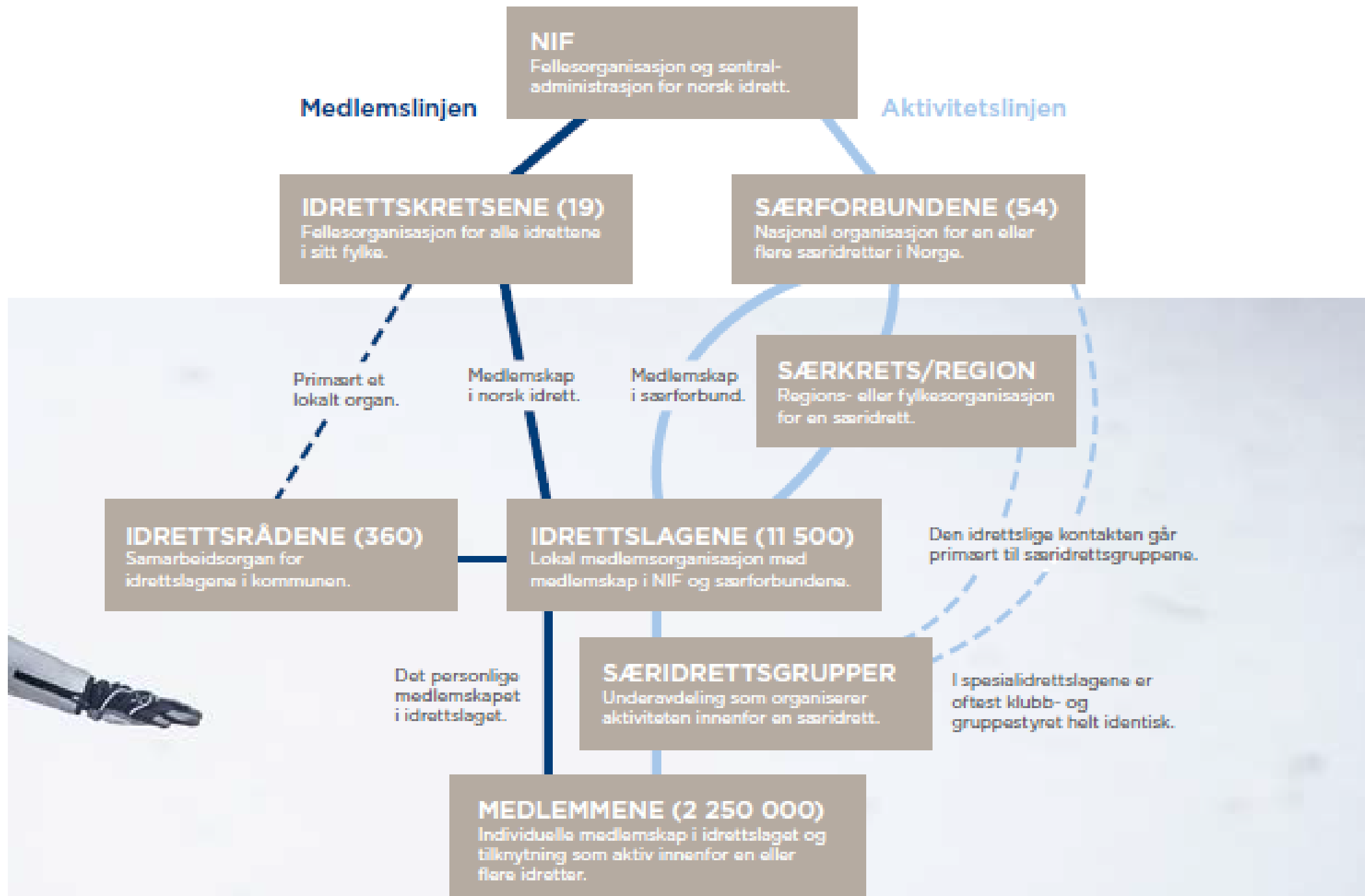


Idrettskonferansen Ryfylke 2024

Investeringskostnad til idrettsanlegg - en brøkdel av verdiskaping og ringvirkninger.





VISJON

Idrettsglede
for alle

VERDIER

Fellesskap,
mestring og ærlighet

OVERORDNEDE MÅL

Livslang idrettsglede –
Flere store prestasjoner

VIRKSOMHETSIDÉ

Mangfoldig idrett for alle
i verdens beste idrettsorganisasjon

INNSATSOMRÅDER

Attraktivt
og variert
idrettstilbud

Gode og
veldrevne
idrettslag

Like
muligheter

Idrettsanlegg
for fremtiden

Bedre
toppidrett



VÅR VIRKSOMHETSIDÉ

Vi vil fjerne barrierer til hinder for økt aktivitet og mangfold!

INNSATSOMRÅDE
ANLEGG:

**Bygge
framtidrettede
idrettsanlegg**

INNSATSOMRÅDE
LIKE MULIGHETER:

**Fremme
folkehelsen**

INNSATSOMRÅDE
GODE OG
VELDREVNE
IDRETTSLAG:

**Styrke
breddeidretten
og øke
frivilligheten**

INNSATSOMRÅDE
TOPPIDRETT:

**Bedre
toppidrett**

INNSATSOMRÅDE
SYNLIGGJØRING:

**Opplyse og
Informere**

*Vi leverer stolte øyeblikk og bedre folkehelse
Ikke fordi vi må, men fordi vi vill!*

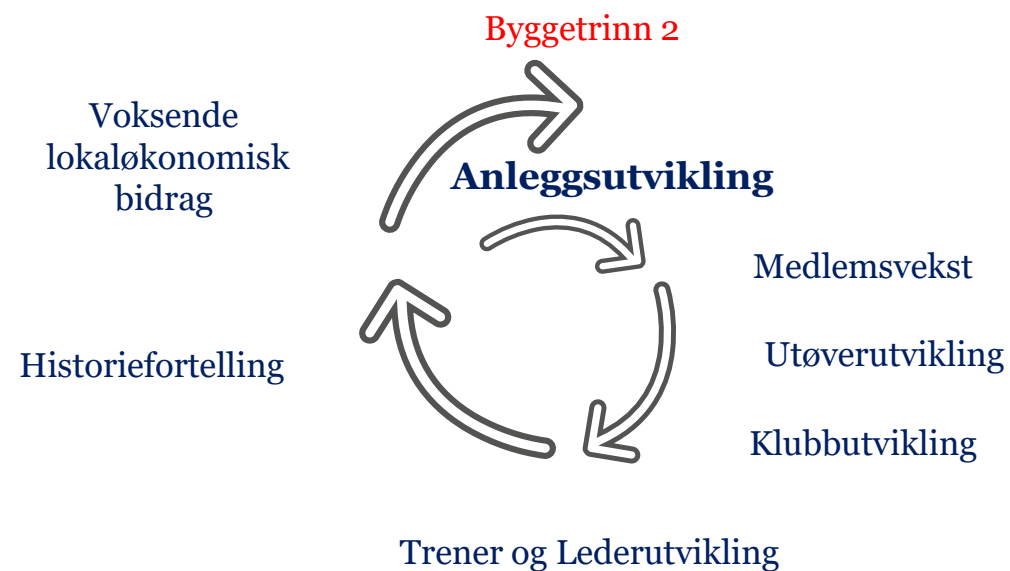
www.idrettsforbundet.no/rogaland/

Slik tenker vi

- Stolte øyeblikk og bedre folkehelse - **idrettens verdiskaping skjer i idrettsanleggene**
- Det gjør det årlig mulig å arrangere 75.000 idrettsarrangement i Rogaland
- Gjør det mulig å ha nærmere 2000 ansatte og 155.000 medlemskap
- Gir mennesker en fantastisk møteplass med unik mulighet for integrering og inkludering, utfordringer, mestring, refleksjon og motivasjon.
- Gir idretten mulighet til å gi unge sin første mulighet i å ta lederansvar, sin første betalte jobb, ta et politisk ansvar og bidra til å bevare den norske demokratiske modellen
- Gjør det mulig for Rogaland å være største leverandør utøvere til Sommer OL
- Gir en årlig samfunnsøkonomisk verdiskaping på flere milliarder kroner

Idrettens verdiskaping

skjer i idrettsanlegget



= Vekst!

Betydningen av idrettsanlegg i samfunnet



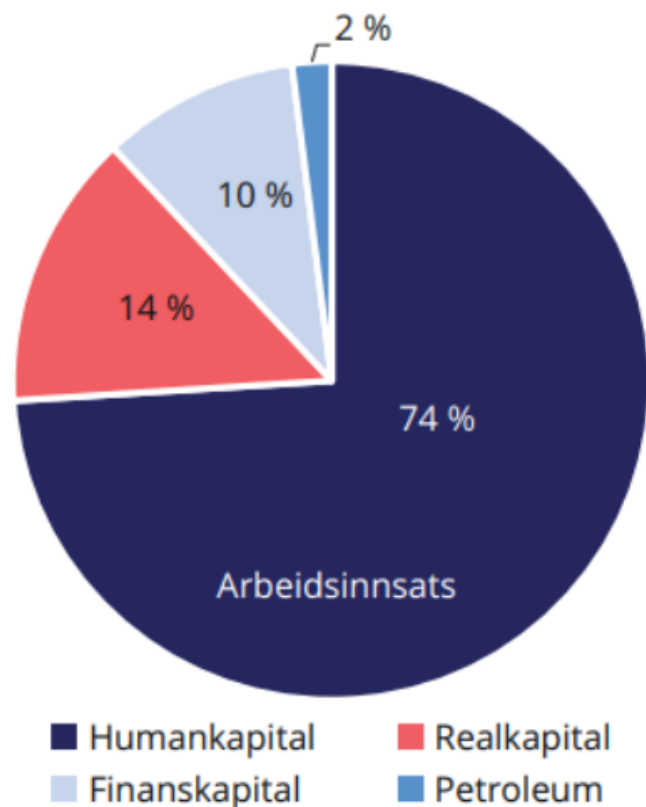
Hvordan får vi en oversikt over betydningen?



Human kapital er Norges viktigste ressurs

Er investering i idrettsanlegg = investering i humankapital?

Netto nasjonalformue 2021



Kilde: Finansdepartementet

Kan idretten og investeringer i idrettsanlegg påvirke arbeidsdeltagelse og folkehelsen?

Uføretrygdete etter alder i 2015–2020. Prosent av befolkningen i aldersgruppene

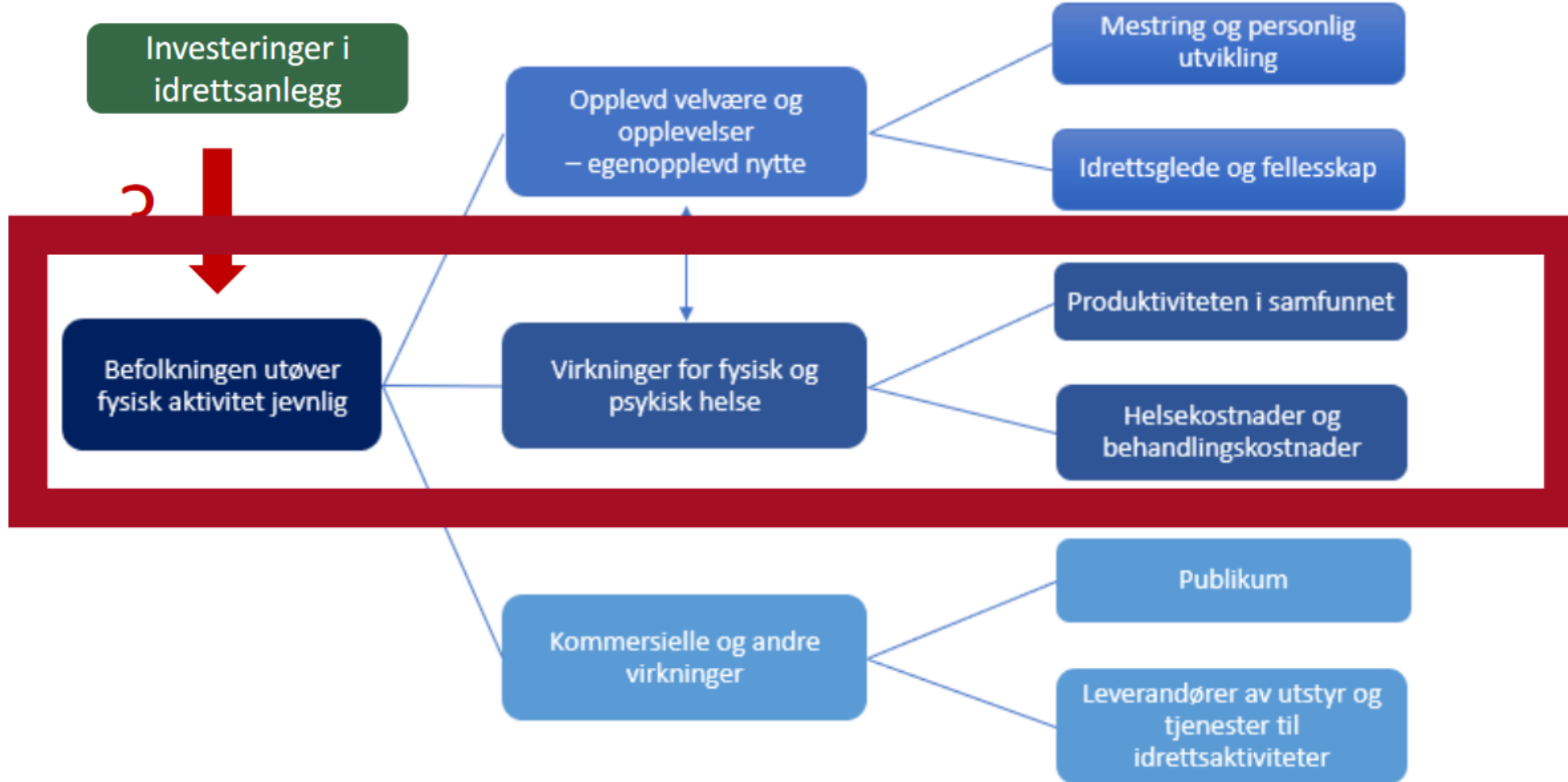
Alder	2015	2016	2017	2018	2019	2020
18-67 år	9,7	9,7	9,8	10,1	10,5	10,6
18-24 år	1,2	1,4	1,5	1,6	1,8	1,8
25-34 år	2,3	2,5	2,7	3,1	3,5	3,8

En og en halv til tre prosent av helseutgiftene kommer som følge av fysisk inaktivitet (Folkehelseinstituttet)

- Hvilken rolle spiller idretten, og
- Har idrettsanlegg noen målbar virkning på fysisk aktivitet?
- Forsvarer virkningen (nytten) kostnadene?

Rammeverk – samfunnsøkonomiske virkninger

Høy samfunnsøkonomisk lønnsomhet



Investering i idrettsanlegg gir fysisk aktivitet

Signifikant sammenheng mellom investeringer og unges aktivitetsnivå



Det er en positiv sammenheng mellom investeringer i idrettsanlegg og antall timer trent og ungdommens fysiske aktivitetsnivå i en kommune.



Jo større variasjon i anleggsklasser, desto mer fysisk aktivitet driver ungdommene med, men aktivitetsnivået avhenger også av det samlede investeringsnivået



Det er en positiv sammenheng mellom unges aktivitetsnivå og andelen som driver med organisert idrett.



Også egenorganisert trening har en positiv sammenheng med investeringer i idrettsanlegg, men effekten er omtrent halvparten sammenliknet med virkninger for organisert idrett



Forskning viser det alle vet!

Har kommunene råd til å lav være å investere i idrettsanlegg?

Solid norsk og internasjonal forskning viser at:

- Gode vaner for fysisk aktivitet som ung fører til gode vaner for fysisk aktivitet som voksen
- Deltagelse i idrett fremmer fysisk helse og trivsel
- Fysisk aktivitet gir positive helsegevinster
- Inaktivitet blant barn kan gi irreversible helsevirkninger som voksen
- Fysisk aktivitet kan ha positiv påvirkning på skolerultat
- Idrett gir mestring, - også på andre arenaer
- Idrett gir tilhørighet og forebygger utenforskap
- Den organiserte idretten sparer offentlige budsjetter

Forutsetninger og befolkningens betalingsvillighet

- ✓ Aktivitet og bred inkludering krever anlegg
- ✓ Stor dugnadsinnsats reflekterer en svært høy betalingsvillighet i befolkningen...
- ✓ ... betyr at en stor andel av befolkningen virkelig ønsker, prioriterer og investerer egentid for å skape aktivitet i kommunen....
- ✓ Investeringer i idrettsanlegg og gode rammevilkår for den frivillige idretten er svært god økonomi og reflekterer også befolkningens preferanser



En krone investert gir 3 kroner tilbake

Produktivitetsgevinster og helsegevinster

Virkninger	Mill. kroner
Investeringskostnader	- 1 000
Driftskostnader	- 365
Sum kostnadsvirkninger	- 1 356
Arbeidsgevinster	3 753
Helsegevinster	630
Sum nyttevirkninger	4 383
Netto nåverdi	3 027

- En krone investert i idrettsanlegg som gir økt aktivitet for aldergruppen 15 – 19 år gir tre kroner tilbake
- I tillegg brukes anleggene av yngre barn, unge voksne, voksne og eldre – hvis det er plass, kapasitet, og et tilbud som fenger.
- Inkluderes all bruk og brede befolkningsgrupper er avkastningen betydelig høyere
- Det er store variasjoner på tvers av kommunene – de som har investert de siste 40 årene har mer aktive ungdommer enn de som ikke har investert i idrettsanlegg

En krone investert gir 3 kroner tilbake – pluss mye mer

Produktivitetsgevinster og helsegevinster – pluss det vi ikke har verdsatt



Ringvirkninger for kommersielle og andre aktører

Den frivillige idretten og idrettsaktiviteter er en forutsetning for lønnsomhet i flere næringer

Samspill mellom idretten og næringsliv

Idretten avlaster stat og kommune for oppgaver som ellers kunne kommet som en kostnad over offentlige budsjetter



Opplevelser, stolthet, samhold, samfunnsdeltagelse mv.

Idretten kan brukes til – og brukes – for å skape trivsel, stolthet og produktivitet på arbeidsplasser

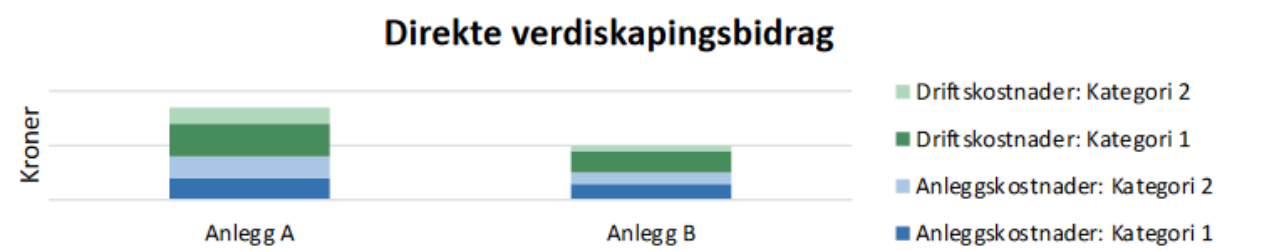

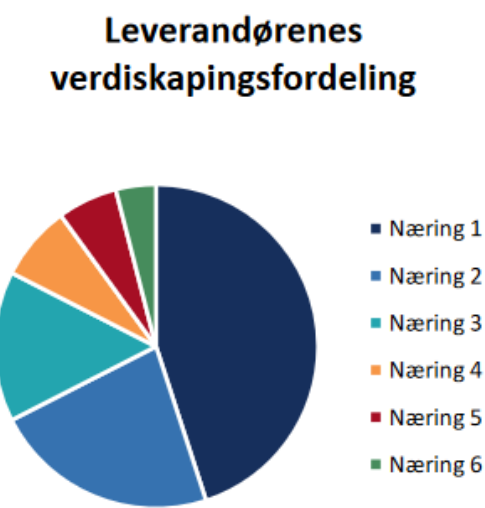
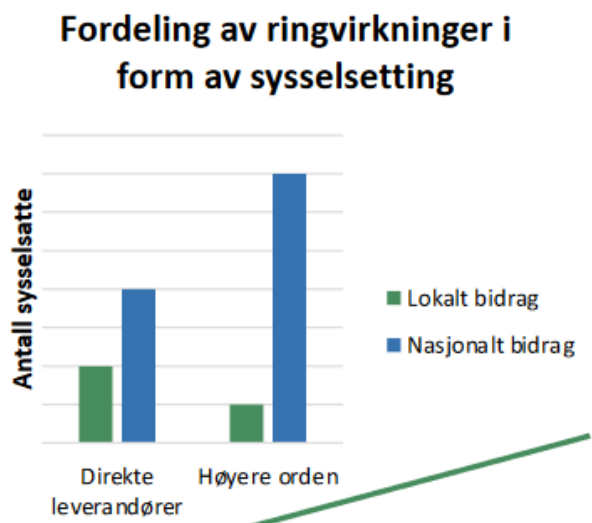
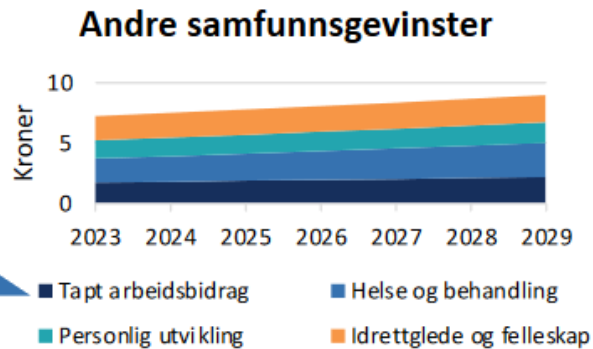
Stolte øyeblikk, tilhørighet og fellesskap



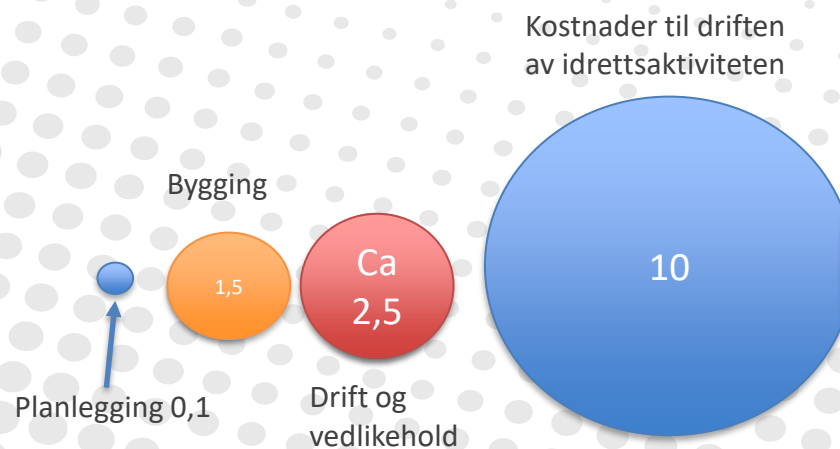
Egennytte – mestring og velvære

Ringvirkningsanalyse

Belys din kommune eller ditt idrettslag bidrag til den lokale økonomien



Kostnad og verdi av idrettsanlegget?



Verdien av idrettsanlegget!

Frivillighet
Aktivitetseffekter
Idrettsturisme
Driftsinntekter
Sponsor
Foreldre investerer i egne barn
Utstyr
Folkehelseeffekter

* Modell hentet fra sykehusprosjekt USA (NTNU)

Hva skal være viktig for Ryfylke?



Strategisk viktige idrettsanlegg-prioritering

6.3 PRIORITERING AV STRATEGISK VIKTIGE ANLEGG 2019-2022 -

Utvalget har under presentert de anlegg som bør prioriteres i perioden pga mangelfull anleggsdekning eller manglende arealutfordring. Anleggene er bevisst ikke prioritert i numerisk rekkefølge. Under tabellen følger en skriftlig oppsummering av de prioriterte strategisk viktige anlegg i 2019-2022. Utvalget utfordrer idrettslag og kommuner til også å søke sammen på tvers av disse anlegg som er prioritert for å utvikle nye, spennende og kostnadseffektive visjoner.

Anlegg som bør prioriteres pga mangelfull anleggsdekning	
Anlegg som har behov for tilrettelagt areal eller løyper	

IDRETT	Soneanlegg	Nord-sør-anlegg	Fylkesanlegg
Racketidretter		Konkurransenlegg (idrettslag)	Mesterskapsall Racketidrettene
Gym og turn	Basishall turn mangler i noen soner		Mesterskap turn Mesterskapsall flerbruk 8000 tilsk.
Hallidretter	Elite/.div mangler i noen soner		
Fotball Ski/rullecki/-skøyter		Rulleski	
Skøyter/is/haller	Isbhall (kommuner over 25000 innbyggere)		
Svømming (+dykking)	25 meters basseng	Stup 10 m	Mesterskap 50 meter svømming
Sykkel	Terrenngykling	Cyclocross	
Hestesport		Stort konkurranseanlegg bygges i nord-vil mangle i sør på sikt	Mesterskap feltritt (suppleres) Mesterskap kjøring (suppleres) Mesterskap distanseritt(suppleres)
Luftsport			Småflyplass/Luftsportssenter
Båtsport	Surfing/kiting		Jetskianlegg
Motorsport			Stort flerbruksanlegg, FMP
Bowling		Bowling mesterskap (Idrettslag)	

Strategisk viktige idrettsanlegg for Rogaland