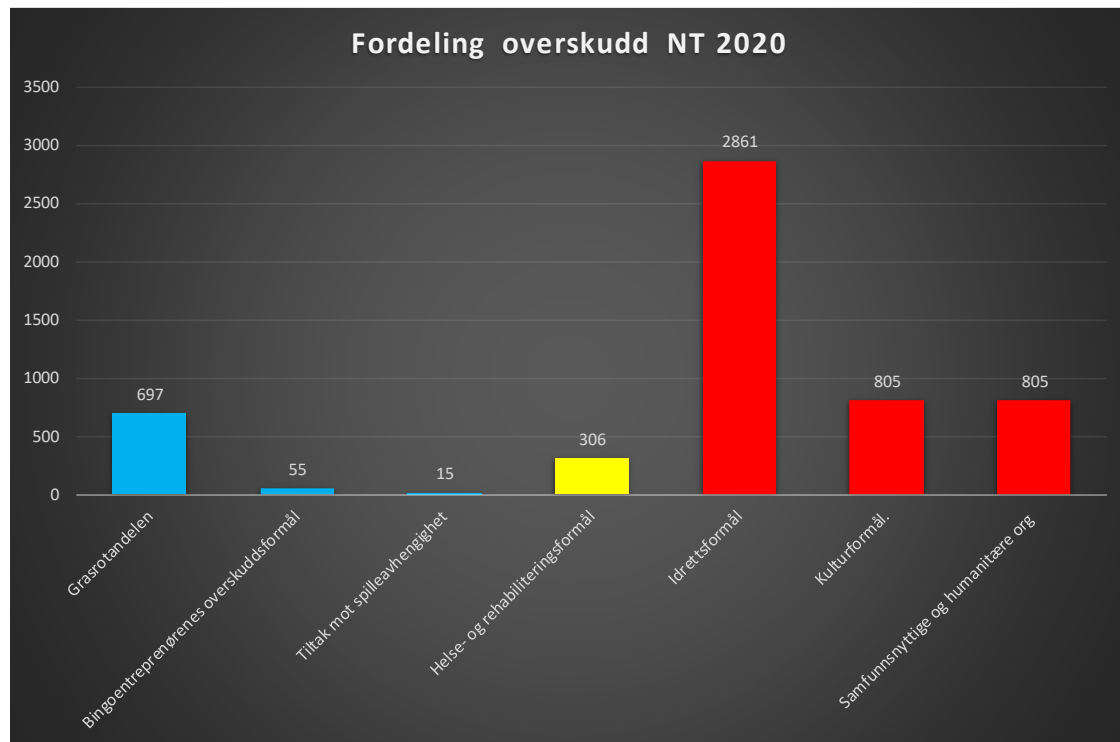


Idrettsanlegg.

Fakta, trender, analyser

Penger !!!!



Idrettens del av overskudd NT

- Direkte 2861 mill
- Grasrot 376 mill

Totalt 3237 mill

Totalt går 58% av overskuddet i NT til idretten

Grasrotmidler 2019		
Kategori	Beløp i Mill	I %
Idrett	376,20	51,9 %
Kultur og kunst	68,36	11,1 %
Rekreasjon og sosiale foreninger	66,12	9,3 %
Interesseorganisasjoner	41,49	5,8 %
Dyrevern	29,73	4,7 %
Sosiale tjenester	28,92	4,2 %
Lokalsamfunnsutvikling	25,12	3,6 %
Barne- og ungdomsorganisasjoner	24,26	3,8 %
Andre helsetjenester	11,10	1,6 %
Internasjonale aktiviteter	5,99	1,0 %
Krisehjelp og støttearbeid	4,89	0,7 %
Tros- og livssynsorganisasjoner	3,94	0,6 %
Økonomisk og materiell støtte	3,08	0,3 %
Mangfold og inkludering	2,79	0,4 %
Natur- og miljøvern	2,05	0,3 %
Pengeutdelende stiftelser	1,44	0,2 %
Frivillighetssentraler	1,16	0,2 %

Penger !!!!

Grasrotmidler

Fylke	Beløp	%
Viken	83 481 416	22,2 %
Vestland	47 019 983	
Innlandet	33 277 274	
Trøndelag	33 177 186	
Vestfold/Telemark	30 958 023	
Rogaland	30 569 008	
Oslo	26 730 258	
Troms/Finnmark	26 629 392	
Nordland	23 578 634	
MØRE OG ROMSDAL	21 541 435	
Agder	19 170 468	
Svalbard	65 933	
	376 199 010	

LAM midler

Fylker	Beløp_	
Viken	90 174 338	24,2 %
Vestland	45 528 385	
Oslo	39 344 691	
Rogaland	36 530 986	
Trøndelag	32 077 399	
Vestfold/Telemark	28 923 883	
Innlandet	24 455 811	
Agder	22 908 645	
Møre-Romsdal	19 179 389	
Nordland	16 579 670	
Troms/Finnmark	16 526 279	
Svalbard	128 310	
Totalsum	372 357 786	

1778 under kategori idrett får grasrotmidler i VIKEN


Trender VIKEN

Fotball

Store fotball anlegg med kostnad > 6 mill og smp > 2 mill.

	2010	2011	2012	2013	2014	2015	2016	2017	2018	2019	2020
Fotballbane gress		1		1							
Fotballbane kunstgress	3	15	6	5	5	4	5	5	5	7	4
Fotballhall			1			1			1	1	

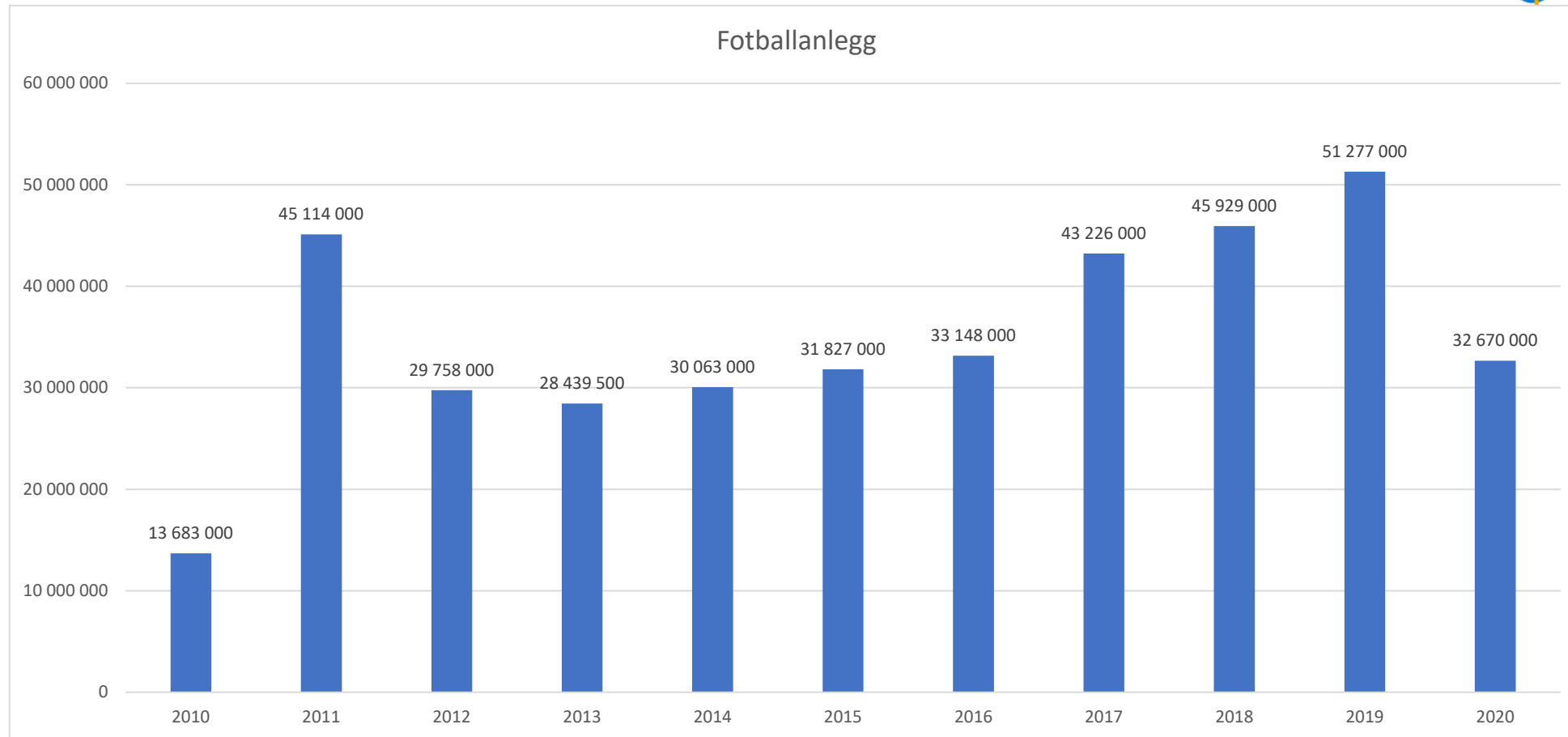
Trend er svakt nedadgående, nesten stabil.



Trender VIKEN



Søknadsbeløp spm Fotball i Viken



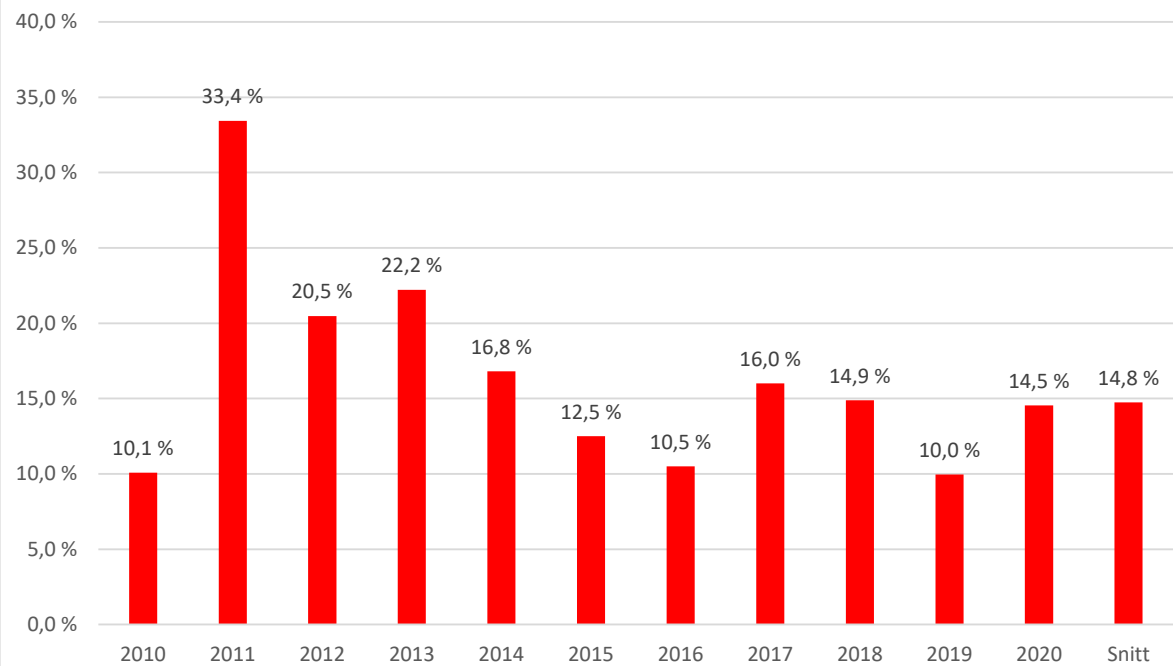
Tred er vel rimelig stabil.



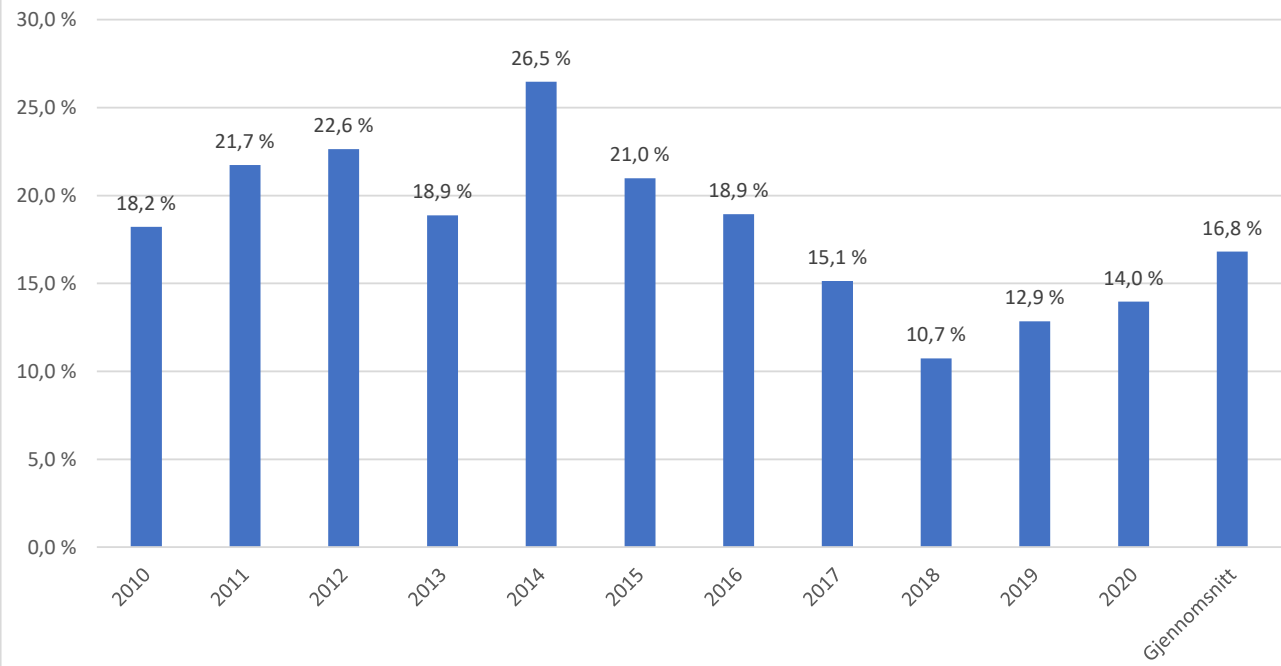
Trender

Totalt søknadsbeløp spm Fotball

Fotballanlegg Viken i % av total



Fotballanlegg Norge(eks VIKEN) i % av total



Trender

Idrettshaller


Idrettshaller med kostnad \geq 20 mill og smp \geq 7 mill.

	2010	2011	2012	2013	2014	2015	2016	2017	2018	2019	2020
Fleridrettshall	6	5	3	4	7	6	5	9	6	5	5
Turnhall									1	2	1

Trend nye **fleridrettshaller** er litt oppegående



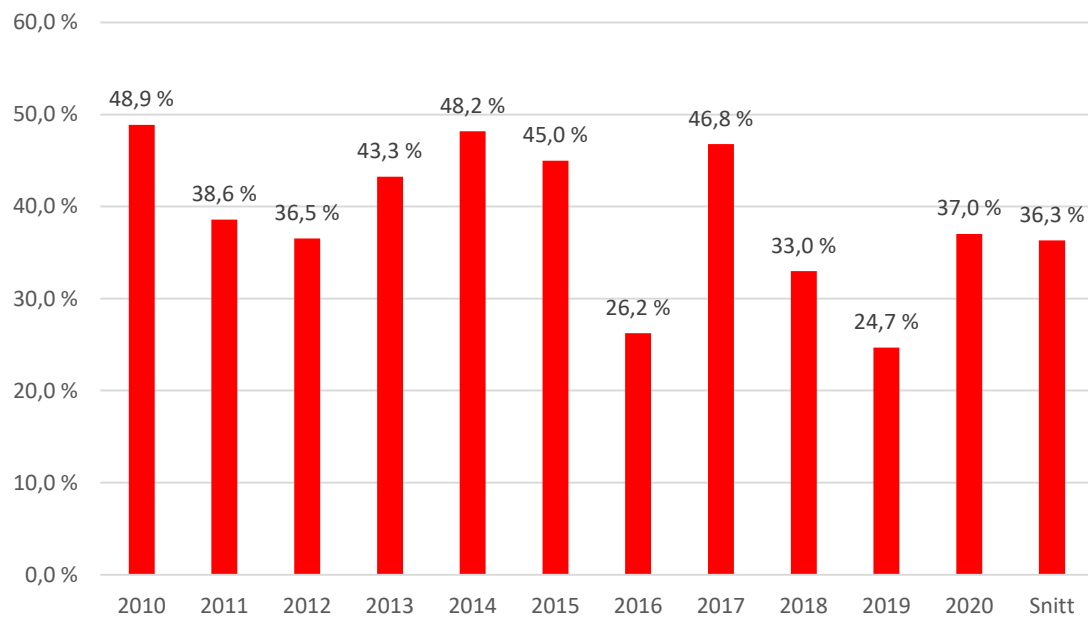
Trend **turnhaller** er svært økende.



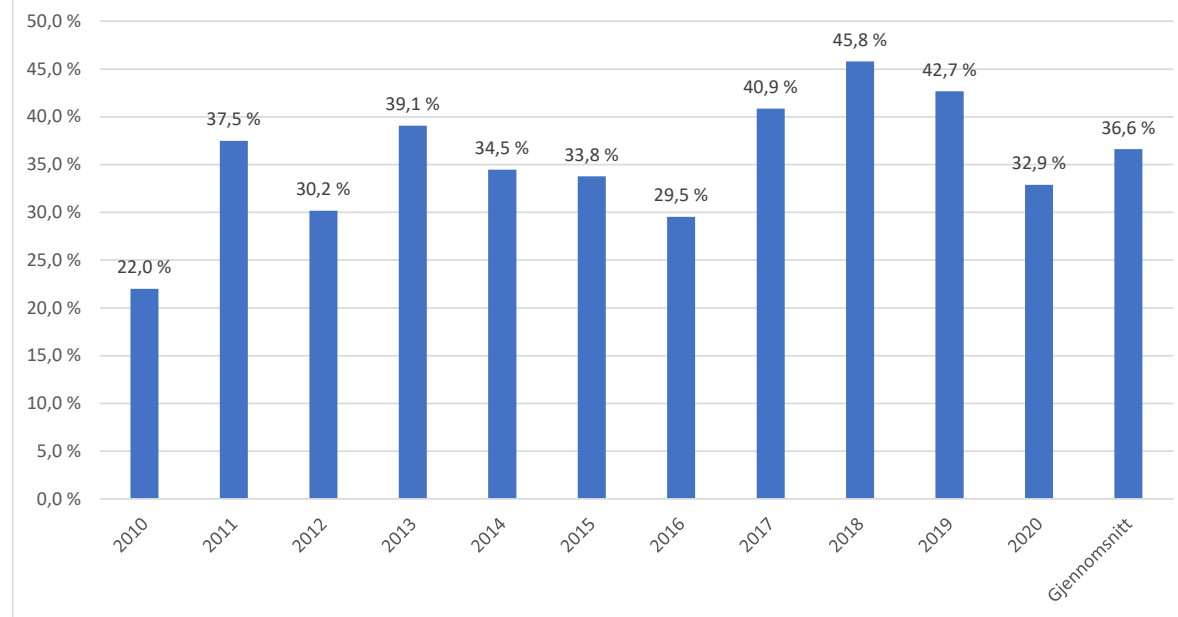
Trender

Idrettshaller i % av total

Idrettshaller og aktivitetssaler i % av total



Idrett- aktivitetshaller Norge (eks VIKEN) i % av total




Trender

Svømmehaller

Anlegg med kostnad \geq 20 mill og smp \geq 7 mill.

	2010	2011	2012	2013	2014	2015	2016	2017	2018	2019	2020
Opplæringsbasseng (inne)										1	
Stupebasseng (inne)										1	
Trenings-/konkurranserbasseng (inne)	1						5	1	3	3	1

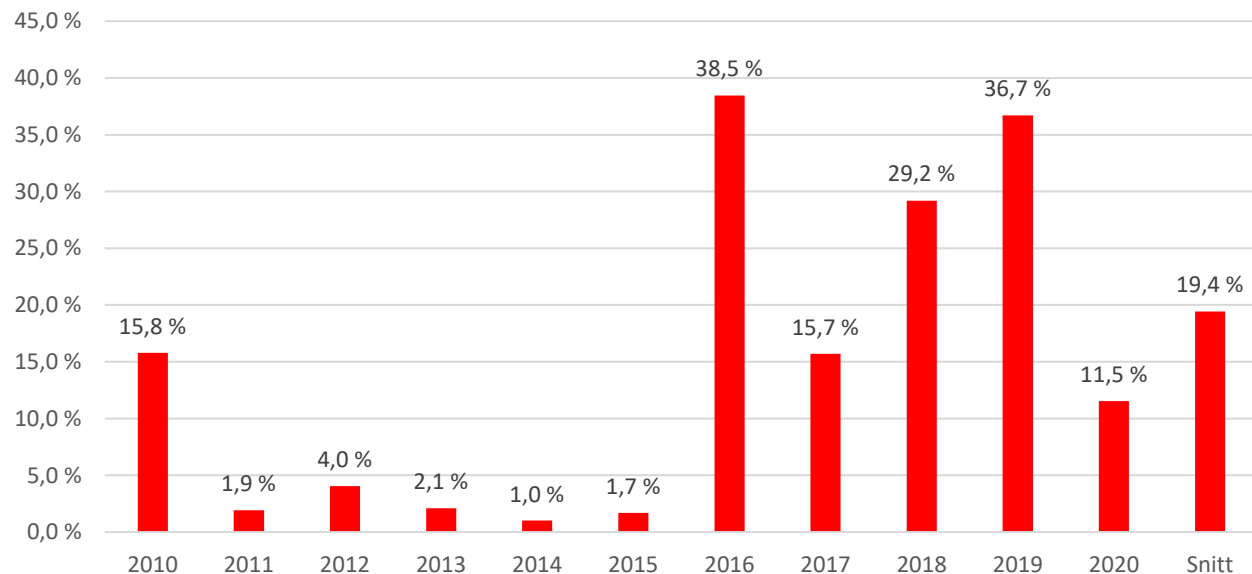
Trend. Veldig bra.



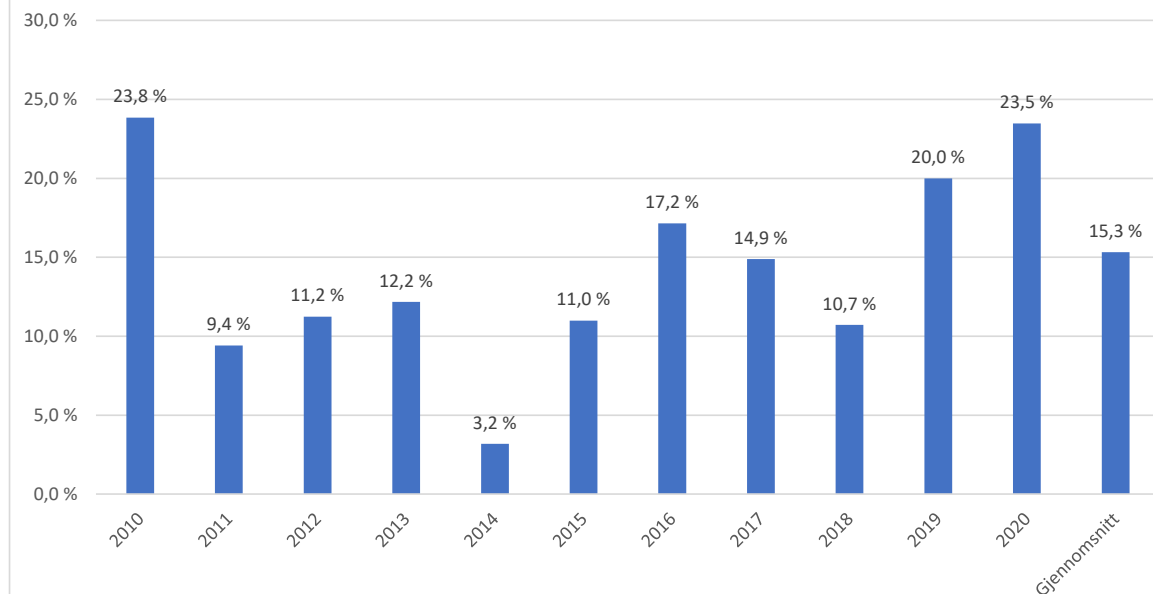
Trender

Svømme- og stupeanlegg i % av total

Svømme- og stupeanlegg



Svømme- stupeanlegg hele Norge(eks VIKEN) i % av total



VIKEN er nå i front, etter å ha fraværende frem til 2015.

Trender

ISanlegg

ISanlegg med kostnad \geq 20 mill og smp \geq 7 mill.

	2010	2011	2012	2013	2014	2015	2016	2017	2018	2019	2020
Bandybane (ute)						1					
Curlinghall											1
Hurtigløpsbane (ute)										1	
Ishall										1	1
Mindre isflate (ute)							1				

Trend. Lysning, men ikke sammenlignbare tall.


Trender

Klubbhus

I denne oversikten kan rehab ligge inn med store kostnader.

	2010	2011	2012	2013	2014	2015	2016	2017	2018	2019	2020
Garderobebygg									1		
Klubbhus							1		1	3	2

Trend. Veldig bra.



Hvor vil anleggsveksten komme?



Fotball.

Liten vekst på 11'er baner. 7'er og mindre baner vil fortsatt ha vekst.
Rehabilitering av kunstgressdekker.
Flere rene fotballhaller vil bli etablert.

Ski.

Mindre skianlegg(skileik) med snøproduksjon i befolkningstette områder.
Sikre rekrutering.

Friidrett.

Flere anlegg trenger rehabilitering.
Samlokalisering av flere klubber i bedre anlegg.
Friidrettshaller i befolkningstette områder.

Hvor kommer anleggsveksten?



Idrettshaller.

Økt bygging av **treningshaller** tilpasset skoler.

Idrettshall ved hver skole vil eller må bli standard.

1 time gym/aktivitet pr dag i skolene.

Flere **turnhaller** vil bli bygget.

Spesialhaller sammen med idrettshallene vil bli mer normalt.

Dans

Kampsport

Buldre

Svømmehaller.

Flere planlagte svømmehaller har nå blitt skrinlagt eller redusert.

Dårlig kommune økonomi

Isanlegg

Dårlig kommune økonomi kan forsinke eller ødelegge ønsket vekst.

Anleggsvekst



Anleggsvekst oppstår:

- Gjennom påvirkning av kommunal/fylkeskommunal beslutningstagere
- Gjennom gode avtaler mellom idrettslagene og kommuner.

Dette kan kun oppnås gjennom dyktige idrettsråd.

Bygging av idrettsanlegg kan ikke vedtas av forbund/kretser, så lenge det ikke følger penger med.