


NORGES
IDRETTSFORBUND



SPILLEMIDLER 2024

RAPPORT

Sendt Kulturdepartementet
28. mars 2025

INNHold

INNHold	1
1 INNLEDNING	3
1.1 SØKNAD OG TILDELING	3
1.2 SPILLEMIDDELRAPPORTEN	4
1.3 NØKKELTALLSRAPPORT FOR 2023	4
2 SAMLET VURDERING AV MÅLOPPNÅELSE	5
2.1 STATENS OVERORDNEDE MÅL OG PRIORITERINGER FOR TILSKUDET	5
2.2 ORGANISASJON	5
2.3 IDRETTER	6
2.4 MEDLEMS- OG AKTIVITETSUTVIKLING	6
2.5 TOPPIDRETT	8
2.6 KJØNNBALANSEN I ORGANISASJONEN	9
2.7 KJØNN- OG ALDERSSAMMENSETNINGEN I STYRER	9
2.8 PARADRETT	10
2.9 FRIVILLIGHET	12
2.10 GODT STYRESETT	13
3 FORVALTNING AV SPILLEMIDLENE	14
3.1 POST 1	14
3.1.1 NIF sentralt og idrettskretsene	14
3.1.2 NIFs sentraladministrasjon	14
3.1.3 Ledergruppe	15
3.1.4 Virksomhetsområdet breddeidrett, organisasjon og utvikling	15
3.1.5 Virksomhetsområdet digital	16
3.1.6 Virksomhetsområdet samfunnskontakt og idrettspolitik	17
3.1.7 Virksomhetsområdet kommersiell forretningsutvikling	18
3.1.8 Virksomhetsområdet økonomi og fellestjenester	18
3.1.9 Virksomhetsområdet HR og kultur	18
3.1.10 Arrangementsavdelingen	20
3.2 POST 2	20
3.3 POST 3	21

3.3.1	Arbeid mot spiseforstyrrelser og kroppspress.....	24
3.3.2	Kompetanseutvikling	25
3.4	POST 4 TOPPIDRETT	26
4	MÅLOPPNÅELSE PÅ PRIORITERTE OMRÅDER I 2024	28
4.1	ARBEID MED Å REALISERE FLERE ANLEGG.....	28
4.2	ARBEID MED Å REDUSERE ØKONOMI SOM BARRIERE FOR IDRETTSDELTAELSE	29
4.2.1	Kartlegging av kostnadsdrivere	30
4.2.2	Nasjonal tiltaksplan mot økonomiske barrierer	30
4.3	FORENKLING OG EFFEKTIVISERING AV IDRETTSLAGENES HVERDAG.....	31
4.3.1	Gjøre det enklere å bli med.....	31
4.3.2	Utvikle kursportal	31
4.3.3	Forbedret politiattestløsning	31
4.3.4	Forenkle idrettslagenes administrasjon	32
4.3.5	Sikre mer målrettet kommunikasjon og samhandling med idrettslagene..	32
4.3.6	Forbedret støtte til personvern og informasjonssikkerhet.....	32
4.4	TOPPIDRETTSARBEID I REGI AV SÆRFORBUNDENE OG OLYMPIATOPPEN...	33
4.4.1	Toppidrettens utfordringer	33
4.4.2	Mål og resultater for norsk toppidrett 2024.....	33
4.4.3	Olympiatoppens strategiske arbeid med norsk toppidrett.....	35
5	ANDRE TILSKUDD	41
5.1	UNG-FRIVILLIG FOND	41
5.2	KRAFTTAK FOR MANGFOLD OG INKLUDERING	42
6	ØKONOMISK RAPPORTERING.....	45
6.1	ÅRSREGNSKAP 2024	45
6.2	FINANSIELL RESULTATRAPPORT 2024	46
6.3	POST 2 GRUNNSTØTTE TIL SÆRFORBUND	46
7	VEDLEGG.....	47

1 INNLEDNING

Norges idrettsforbund og olympiske og paralympiske komité (NIF) viser til Kulturdepartementets tildelingsbrev datert 8. desember 2023 og leverer med dette regnskap og rapport for bruk av tildelte spillemidler.

Rapporten inneholder en resultatgjennomgang i henhold til mål og prioriteringer skissert i tildelingsbrevet og i NIFs søknad om spillemidler til idrettsorganisasjonen for 2024.

1.1 SØKNAD OG TILDELING

Søknad om spillemidler for 2024 ble levert 20. oktober 2023. Det ble søkt om i alt 900 millioner kroner fordelt på følgende poster:

Post 1: Grunnstøtte NIF sentralt og regionalt – 164,2 millioner kroner

Post 2: Grunnstøtte særforbundene – 320,9 millioner kroner

Post 3: Barn, ungdom og bredde – 187,7 millioner kroner

Post 4: Toppidrett – 182,3 millioner kroner

I tillegg søkte NIF om 45 millioner kroner til prioriterte satsningsområder.

Søknadssum totalt: 900 millioner kroner

I søknaden trakk NIF frem prioriteringene i langtidsplanen «Idretten vil!» og de fem satsningsområdene der:

- attraktivt og variert idrettstilbud
- gode og veldrevne idrettslag
- like muligheter
- idrettsanlegg for fremtiden
- bedre toppidrett

For 2024 trakk NIF frem idrettsstyrets prioriteringer:

- arbeid med å realisere flere anlegg
- arbeid med å redusere økonomi som barriere for idrettsdeltakelse
- arbeid med å forenkle og effektivisere idrettslagenes hverdag, herunder sikre riktig og trygg bruk og oppbevaring av persondata
- toppidrettsarbeid i regi av særforbund og Olympiatoppen

I Kulturdepartementets tildelingsbrev av 8. desember 2023 ble NIF tildelt 870 millioner kroner, en økning på 60 millioner kroner sammenlignet med tilskuddet i 2023.

Departementet overlot til NIF selv å prioritere økningen i årets tilskudd på postene. Det ble lagt til grunn at tildelingen skal bidra til å ivareta NIFs kjernevirksomhet.

1.2 SPILLEMIDDELRAPPORTEN

Rapporten inneholder seks kapitler samt vedlegg.

- Kapittel 1 beskriver innholdet i rapporten samt søknad og tildeling.
- Kapittel 2 inneholder en samlet vurdering av måloppnåelse vurdert opp mot statens mål med tilskuddet.
- Kapittel 3 inneholder en beskrivelse av forvaltningen av spillemidlene.
- Kapittel 4 inneholder måloppnåelse innenfor de prioriterte områdene.
- Kapittel 5 inneholder rapport for andre tilskudd enn spillemidlene.
- Kapittel 6 inneholder økonomisk rapportering.
- Kapittel 7 inneholder vedlegg.

1.3 NØKKELTALLSRAPPORT FOR 2023

For å forenkle idrettslagenes hverdag og bedre kvaliteten på den samlede rapporteringen har NIF innført samordnet søknad og rapportering for idrettslagene med frist for rapporteringen 30. april hvert år. Her rapporterer idrettslagene alle relevante data, blant annet medlems- og aktivitetsdata fra foregående år. Medlems- og aktivitetsdata for 2024 vil derfor først bli presentert som en sentral del av nøkkeltallsrapporten 1. oktober 2025.

2 SAMLET VURDERING AV MÅLOPPNÅELSE

2.1 STATENS OVERORDNEDE MÅL OG PRIORITERINGER FOR TILSKUDET

Kulturdepartementets overordnede mål for tilskuddet til idrettsorganisasjonen:

Tilskuddet skal bidra til at norsk idrett har gode stabile rammebetingelser som gir grunnlag for et godt og omfattende aktivitetstilbud. Det er idrettslagenes aktivitetstilbud som i første rekke legitimerer tilskuddet.

Målene for tilskuddet er formulert på overordnet nivå. Det er NIF som formulerer konkrete mål og prioriteringer for bruken av spillemidler innenfor de fire tilskuddspostene. Målene og prioriteringene skal reflektere behovene blant medlemmer og medlemsorganisasjoner.

NIF skal:

- *Bidra til å opprettholde og utvikle NIF som en frivillig, medlemsbasert organisasjon*
- *Bidra til å bevare og sikre NIF som en åpen og inkluderende idrettsorganisasjon, og til at idrettslagene er arenaer for meningsdannelse og sosialt fellesskap.*

Den overordnede prioriteringen av tilskuddet for 2024:

Idrett skal være for alle. Likevel vet vi at barn og unge fra familier med lav inntekt deltar sjeldnere enn sine jevnaldrende og at mange barn og unge forsvinner fra idretten på grunn av foresattes sosioøkonomiske status eller andre bakgrunnsforhold.

Det statlige tilskuddet for 2024 skal bidra til å bygge ned barrierer for deltakelse og forsterke arbeidet med å redusere og begrense økonomiske og andre hindringer for idrettsdeltakelse.

2.2 ORGANISASJON

Kategori	2017	2018	2019	2020	2021	2022	2023	Siste 6 år	Siste 6 år %
Fleridrettslag	1 726	1 732	1 735	1 737	1 738	1 741	1 742	16	0,9 %
Særidrettslag	6 379	6 306	6 275	6 199	6 094	6 049	5 978	-401	-6,3 %
Totalt	8 105	8 038	8 010	7 936	7 832	7 790	7 720	-385	-4,8 %

NIF og de underliggende organisasjonsleddene består av frivillige, medlemsbaserte og uavhengige organisasjoner. Ved inngangen til 2023 var det registrert 7 720 ordinære idrettslag tilknyttet NIF. Dette innebærer en reduksjon på 385 lag (4,8 prosent) siden 2017. I samme periode har antallet fleridrettslag økt med 16 (0,9 prosent), mens antallet særvidrettslag har gått ned med 401 (6,3 prosent). Særvidrettslagene utgjør fortsatt flertallet, med 5 978 lag ved årsskiftet, mot 1 742 fleridrettslag.

I tillegg er det 1 411 bedriftsidrettslag knyttet til Norges Bedriftsidrettsforbund, et tall som har holdt seg relativt stabilt over tid. Dette bidrar til at idretten fortsatt er

representert i alle landets kommuner, til tross for en forsiktig nedgang i det totale antallet idrettslag de siste årene.

Den vedvarende nedgangen blant sær-idrettslagene balanseres delvis av en svak vekst i fleridrettslagene, noe som tyder på at idrettstilbudet likevel opprettholdes og tilpasses lokale behov. Den samlede oversikten bekrefter at idrettsaktiviteten fremdeles er bredt forankret i lokalsamfunn over hele landet, og at idrettslagene fortsatt er en viktig arena for både organisert aktivitet og frivillig engasjement.

2.3 IDRETTER

I 2024 var det totalt 201 godkjente idretter. Blant disse ble sju nye grener formelt godkjent:

- australsk fotball (Norges Rugbyforbund)
- gælisk fotball (Norges Rugbyforbund)
- parkour (Norges Gymnastikk- og turnforbund)
- turn kvinner (Norges Gymnastikk- og turnforbund)
- turn menn (Norges Gymnastikk- og turnforbund)
- flaggfotball (Norges Amerikanske idretters forbund)
- beach vannpolo (Norges Svømmeforbund)

Disse tilskuddene viser at norsk idrett fortsetter å utvikle seg i takt med nye trender og interesseområder, samtidig som den ivaretar et bredt spekter av tradisjonelle idrettsformer. Ved å åpne for nye grener styrkes idrettens evne til å nå flere utøvere og skape et inkluderende miljø for alle som ønsker å delta.

2.4 MEDLEMS- OG AKTIVITETSUTVIKLING

En samlet oversikt over aktivitets- og medlemstallene for 2024 vil bli presentert i en egen nøkkeltallsrapport 1. oktober 2025.

Tallene det refereres til nedenfor, er hentet fra nøkkeltallsrapporten for 2023 og er samlet inn gjennom samordnet rapportering. Det har vært arbeidet systematisk i flere år med å heve kvaliteten på medlems- og aktivitetsdata som rapporteres via samordnet rapportering. Arbeidet har gitt gode resultater. Det legges ned mye ressurser i dette arbeidet i NIF, idrettskretser og særforbund. Det er utviklet digitale hjelpemidler som gjør at idrettslagene kan hente medlemsdata direkte fra medlemssystemet, og det gjør det enklere å identifisere uvanlig store endringer i medlems- og aktivitetsdata i det enkelte idrettslaget.

Det er også en positiv utvikling i dataomfanget innenfor det elektroniske medlemsregisteret. Antallet medlemskap som er registrert her, begynner å nærme seg antallet medlemskap som er rapportert i samordnet rapportering. NIF begynner å få god oversikt over antallet unike medlemmer.

Medlemsutvikling

Medlemskap	2017	2018	2019	2020	2021	2022	2023	Siste år	Siste 6 år	Siste 6 år %
Kvinne	789 462	800 070	793 392	715 560	721 976	744 423	757 390	12 967	-32 072	-4,1 %
Mann	1 136 538	1 143 109	1 136 708	1 037 025	1 060 415	1 087 470	1 104 617	17 147	-31 921	-2,8 %
Totalt	1 926 000	1 943 179	1 930 100	1 752 585	1 782 391	1 831 893	1 862 007	30 114	-63 993	-3,3 %

Det var registrert 1 862 007 medlemskap i de ordinære idrettslagene ved utgangen av 2023. Tallene viser en oppgang på rundt 30 000 medlemskap siden registreringen for 2022.

Norsk idrett har hatt en positiv utvikling i antall medlemskap i ordinære idrettslag over flere år, men i 2020 falt medlemstallet kraftig grunnet koronapandemien (en total nedgang på nærmere 180 000 medlemmer). Tallene for 2023 viser positive tendenser, men norsk idrett har fortsatt en nedgang på rundt 68 000 medlemskap siden 2019.

95 prosent av idrettslagene har rapportert medlemsdata for 2023. Dette er en nedgang på 1 prosentpoeng sammenlignet med 2022. 357 ordinære idrettslag har ikke rapportert. Disse idrettslagene er ikke med i oversiktene og tabellene som omhandler aktive i dette kapitlet, noe som betyr at det reelle medlemstallet i ordinære idrettslag er noe høyere enn de oppgitte tallene i denne rapporten.

Ved årsslutt 2023 var det registrert i overkant av 120 000 medlemskap gjennom bedriftsidrettslagene. Det er en reduksjon på rundt 4000 medlemskap i bedriftsidrettslag fra 2022 til 2023. Det er fortsatt knyttet usikkerhet til det reelle antallet medlemmer i bedriftsidrettslag da kun 54 prosent av alle bedriftsidrettslag rapporterte sine medlemmer i 2023. Tallene viser likevel et bilde av et stort særforbund med et allsidig aktivitetstilbud.

Aktivitetsutvikling

Alle betalende medlemmer som deltar regelmessig i idrettslagets ordinære treningsaktivitet eller representerer idrettslaget i konkurranser, skal regnes som aktive medlemmer med tilhørighet i en konkret gruppe/gren. Med regelmessig menes sammenhengende deltakelse gjennom sesongen.

Et medlem kan telles flere ganger i aktivitetsstatistikken. En gutt som for eksempel spiller fotball om sommeren og ishockey om vinteren, vil bli registrert som aktiv i begge særforbundene, og blir dermed talt to ganger når det samlede aktivitetstallet for norsk idrett skal presenteres.

Mange særforbund organiserer flere grener. Ei jente som spiller både sandvolleyball og volleyball, vil bli rapportert som aktiv i begge disse grenene. Dette er viktig for at Norges Volleyballforbund skal kunne følge utviklingen av antall aktive. Denne jenta vil også telles med to ganger i den akkumulerte statistikken. Til tross for at noen registreres som aktive både to og tre ganger, er medlemstallet høyere enn antall aktive. Dette skyldes at mange idrettslag har trofaste medlemmer som forblir medlemmer og støtter idrettslaget også etter at idrettskarrieren er avsluttet.

Norsk idrett har de siste seks årene hatt en oppgang i antall aktive på 2,5 prosent. I 2023 var oppgangen på 4 prosent. Etter noen år preget av pandemi, nedstengninger

og restriksjoner har pilene pekt oppover, og nå er vi oppe i det høyeste aktivitetstallet noensinne.

Aktivitetstall	2017	2018	2019	2020	2021	2022	2023	Siste år	Siste år %	Siste 6 år	Siste 6 år %
Kvinne	659 636	659 127	660 206	630 814	618 510	645 873	672 480	26 607	4,1 %	12 844	1,9 %
Mann	946 859	939 680	939 490	908 425	907 177	937 007	974 407	37 400	4,0 %	27 548	2,9 %
Totalt	1 606 495	1 598 807	1 599 696	1 539 239	1 525 687	1 582 880	1 646 887	64 007	4,0 %	40 392	2,5 %

Nedenfor vises utviklingen blant aktive medlemmer i aldersgruppen 6–12 år:

Kjønn	2017	2018	2019	2020	2021	2022	2023	Siste år	Siste år %	Siste 6 år	Siste 6 år %
Kvinne	239 902	239 924	236 414	222 725	220 952	230 420	239 718	9 298	4,0 %	-184	-0,1 %
Mann	271 328	268 337	265 061	253 540	252 298	260 892	270 558	9 666	3,7 %	-770	-0,3 %
Totalt	511 230	508 261	501 475	476 265	473 250	491 312	510 276	18 964	3,9 %	-954	-0,2 %

I aldersgruppen 6–12 år har det vært en nedgang på 0,2 prosent i seksårsperioden, men en økning på 3,9 prosent i 2023. Nedgangen har vært størst blant guttene i seksårsperioden, mens jentene hadde den største oppgangen i prosent i 2023. Nivået er nå høyere enn i 2019, før pandemien.

Nedenfor vises utviklingen blant aktive medlemmer i aldersgruppen 13–19 år:

Kjønn	2017	2018	2019	2020	2021	2022	2023	Siste år	Siste år %	Siste 6 år	Siste 6 år %
Kvinne	134 267	136 560	139 883	134 711	128 406	131 690	137 254	5 564	4,2 %	2 987	2,2 %
Mann	169 060	167 779	168 775	164 443	162 178	165 964	176 447	10 483	6,3 %	7 387	4,4 %
Totalt	303 327	304 339	308 658	299 154	290 584	297 654	313 701	16 047	5,4 %	10 374	3,4 %

Aldersgruppen 13–19 år har hatt en oppgang på 3,4 prosent i seksårsperioden og økte med 5,4 prosent i 2023. Pilen har pekt i riktig retning etter pandemien, og gruppen er nå tilbake over nivået i 2019, før pandemien.

Nedenfor vises utviklingen i antall parautøvere:

Aktivitetstall	2017	2018	2019	2020	2021	2022	2023	Siste år	Siste år %	Siste 6 år	Siste 6 år %
Kvinne	4 277	4 640	4 648	4 714	4 089	4 344	4 538	194	4,5 %	261	6,1 %
Mann	6 395	6 651	6 449	6 758	5 954	6 141	6 686	545	8,9 %	291	4,6 %
Totalt	10 672	11 291	11 097	11 472	10 043	10 485	11 224	739	7,0 %	552	5,2 %

Det er stor usikkerhet knyttet til antall parautøvere da disse ikke registreres særskilt i medlemsregistrene. I 2023 ble det rapportert om 11 224 parautøvere i norsk idrett.

2.5 TOPPIDRETT

De oppnådde resultatene i 2024 er meget gode, og de overordnede målene for norsk toppidrett er nådd. Den sportslige målsettingen i både olympiske (OL) og paralympiske leker (PL) i Paris ble nådd, og forberedelsene og gjennomføringen for den norske troppen fungerte meget bra. I og med at antall og type mesterskap varierer veldig fra år til år, er det tilnærmet umulig å sammenligne direkte fra ett år til et annet. Norge tok i 2024 totalt 88 medaljer i OL, PL, VM og EM.

2.6 KJØNNBALANSEN I ORGANISASJONEN

Jenteandelen i medlemsmassen hadde en svak oppgang fra 2022 til 2023 på 0,1 prosentpoeng, men har en nedgang på 0,5 prosentpoeng i seksårsperioden. Blant de yngste (0–5 år) er det rett over 50 prosent jenter, men kvinneandelen synker med økende alder. Det var i 2023 en svak nedgang i jenteandelen blant aldersgruppene 13–19 år.

Aldersgruppe	K% 2017	K% 2018	K% 2019	K% 2020	K% 2021	K% 2022	K% 2023	K% siste 6 år
0-5 år	51,1 %	51,4 %	51,0 %	50,3 %	49,9 %	50,0 %	50,3 %	-0,8
6-12 år	46,7 %	47,0 %	47,1 %	46,4 %	46,4 %	46,5 %	46,7 %	-0,1
13-19 år	43,8 %	44,1 %	44,5 %	44,1 %	43,5 %	43,1 %	42,6 %	-1,2
20-25 år	38,9 %	39,6 %	38,6 %	39,8 %	39,8 %	40,4 %	40,3 %	1,4
26+ år	36,1 %	36,1 %	36,1 %	35,9 %	35,4 %	35,6 %	35,8 %	-0,3
Totalt	41,0 %	41,2 %	41,1 %	40,8 %	40,5 %	40,6 %	40,7 %	-0,3

Jenteandelen blant de aktive har ligget stabilt fra 2022 til 2023, men har en svak nedgang på 0,4 prosentpoeng i seksårsperioden. Blant de yngste (0–5 år) er det 51,6 prosent jenter, men kvinneandelen synker med økende alder. Alle aldersgrupper med unntak av 13–19 år og 20–25 år har hatt en svak oppgang i jenteandelen.

Aldersgruppe	K% 2017	K% 2018	K% 2019	K% 2020	K% 2021	K% 2022	K% 2023	K% siste 6 år
0-5 år	52,0 %	52,0 %	51,9 %	51,2 %	50,7 %	51,4 %	51,6 %	0,4
6-12 år	46,9 %	47,2 %	47,1 %	46,8 %	46,7 %	46,9 %	47,0 %	0,1
13-19 år	44,3 %	44,9 %	45,3 %	45,0 %	44,2 %	44,2 %	43,8 %	0,5
20-25 år	38,2 %	39,0 %	39,2 %	39,5 %	39,4 %	40,0 %	39,9 %	1,7
26+ år	34,1 %	33,9 %	33,9 %	33,8 %	33,2 %	33,4 %	33,6 %	0,4
Totalt	41,1 %	41,2 %	41,3 %	41,0 %	40,5 %	40,8 %	40,8 %	-0,2

Jenteandelen blant parautøvere har ligget stabilt rundt 41 prosent i seksårsperioden.

Kjønn	%GT 2017	%GT 2018	%GT 2019	%GT2020	%GT 2021	%GT2022	%GT2023
Kvinne	40,10 %	41,10 %	41,90 %	41,10 %	40,70 %	41,40 %	40,40 %
Mann	59,90 %	58,90 %	58,10 %	58,90 %	59,30 %	58,60 %	59,60 %

2.7 KJØNN- OG ALDERSSAMMENSETNINGEN I STYRER

Tabellen nedenfor viser kvinneandelen av styremedlemmer, styreledere og administrative leder i de ulike organisasjonsleddene.

Organisasjonstype	Styremedlemmer	Styreledere	Adm. ledere
Allidrett	52,5 %	49,5 %	35,1 %
Idrettskrets	49,5 %	36,4 %	36,4 %
Særforbund	45,9 %	23,6 %	24,6 %
Bedriftsidrettskrets	45,6 %	36,4 %	36,4 %
NIF	41,2 %	100,0 %	
Særkrets/Region	40,9 %	32,2 %	30,2 %
Idrettsråd	40,2 %	27,8 %	29,3 %
Idrettslag	37,3 %	25,2 %	27,1 %
Gruppe for særiddrett	37,2 %	28,5 %	28,1 %
Bedriftsidrettslag	34,5 %	26,4 %	27,3 %
Totalt	37,5 %	28,2 %	27,9 %

Kvinneandelen i styrene var 37,5 prosent ved utgangen av 2023. Kvinneandelen i styrene er høyere i sentralleddene og lavere i idrettslagene. Ser vi kun på styreledere, er menn sterkt overrepresentert. Andelen kvinnelige styremedlemmer og styreledere

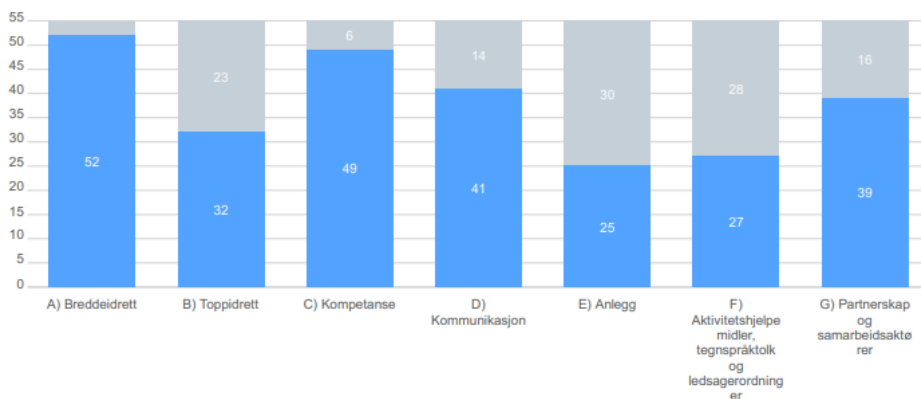
har hatt en svak økning fra forrige rapportering. Kvinnelige administrative ledere har hatt en svak nedgang. Det er et mål at styrene i norsk idrett skal gjenspeile medlemsmassen.

2.8 PARADRETT

I januar 2022 ble [«En idrett – like muligheter. Parastrategi for norsk idrett 2022–2027»](#) vedtatt av idrettsstyret. Målet med parastrategien er at norsk idrett skal stå samlet om ambisjonen «én idrett – like muligheter – uansett».

Parastrategien har sju prioriterte strategiske målområder: 1) breddeidrett, 2) toppidrett, 3) kompetanse, 4) kommunikasjon, 5) anlegg, 6) aktivitetshjelpemidler, tegnspråktolk og ledsagerordninger og 7) partnerskap og samarbeidsaktører. Det er 48 særforbund som oppgir at de har mål for paraidrett i eget planverk.

Hvilke strategiske målområder i «En idrett – like muligheter. Parastrategi for norsk idrett 2022-2027» har særforbundet jobbet med i 2024? (det er mulig å sette flere kryss)



Oversikten ovenfor viser hvilke strategiske målområder særforbundene har jobbet med i oppfølgingen av parastrategien. I 2024 jobbet 52 særforbund med det strategiske målområdet breddeidrett, dette er ett særforbund mer enn i 2023. Det har også vært en økning på 11 særforbund som har jobbet med det strategiske målområdet partnerskap og samarbeidsaktører i 2024. Mange har i tillegg jobbet med kompetanse og kommunikasjon samt med flere av de andre strategiske målområdene.

Utvikling av paraidretten

Det er særforbundene som har ansvar for idrettsaktiviteten, mens NIF og idrettskretsene skal bidra med synliggjøring, rådgivning og koordinering av arbeidet med paraidrett. Målgruppene i paraidretten er bevegelseshemmede, utviklingshemmede, hørselshemmede og synshemmede.

Idrettsregistreringen viser at det ved utgangen av 2023 var 11 224 parautøvere registrert som medlemmer i norsk idrett, noe som er en økning på 739 utøvere fra 2022. Her er det sannsynligvis også en underrapportering. Mange paraidrettsutøvere som er integrert i den ordinære idrettsaktiviteten i idrettslagene, registreres ikke som paraidrettsutøvere.

Rekruttering til idrettslagene foregår primært ved å styrke idrettslagenes kompetanse og motivasjon for å legge til rette for paraidrett. I 2024 var det 51 særforbund som

organiserte et aktivitets- og/eller konkurransetilbud for paraidrettsutøvere, det samme antallet som året før. I tillegg har 42 særforbund jobbet spesielt med å utvide aktivitetstilbudet til paraidrettsutøvere til flere idrettslag.

Det ble gjennomført mange rekrutterings- og synliggjøringstiltak lokalt i 2024. Særforbund gjennomførte 55 kurs med temaet paraidrett for trenere og ledere innenfor ulike idretter. Kurset «Tilrettelegging paraidrett» ble gjennomført 36 ganger av kurslærere i idrettskretsen, dette en økning på 13 kurs fra 2023. I tillegg gjennomførte idrettskretsene webinarer og temakvelder om temaer innenfor paraidrettsfeltet. Det er 52 særforbund som oppgir at de har paraidrett som en del av trenerutdanningen, og av disse er 41 særforbund som benytter NIFs e-læringskurs om paraidrett i trenerutdanningen.

Arbeidet med paraidrett i idrettskretsene er forankret i fagteam paraidrett. Fagteamet ledes av NIF og består av en paraidrettsrådgiver i hver idrettskrets. Idrettskretsene har felles mål for arbeidet med paraidrett i tråd med parastrategien. Fagteamet har bidratt til gjennomføring av 61 paraidrettsdager over hele landet, slik at nye paraidrettsutøvere kan teste ut ulike idretter. Dette er en økning på 12 paraidrettsdager fra 2023. Lokalt samarbeider paraidrettsrådgiveren med idrettslag, særkretser, idrettsråd, interesseorganisasjoner og kommuner for å gi råd og bidra i arbeidet med rekruttering. Det jobbes godt med å informere om aktiviteter som gjennomføres av idrettslagene, både på idrettskretsenes nettsider og gjennom nyhetsbrev.

Det ble gjennomført tre temamøter og en nettverkssamling for særforbund og idrettskretser med relevante tema relatert til de strategiske målområdene i parastrategien. På temamøtene var det innlegg fra særforbund og andre foredragsholdere samt erfaringsutveksling.

NIF har i løpet av året gjennomført flere møter med eksterne samarbeidspartnere og interesseorganisasjoner der felles utfordringer rundt aktivitetshjelpemidler, ledsagerordninger og tegnspråktolk ble diskutert.

Arbeidet med å utvikle paraidretten i NIF, særforbund og idrettskretser har hatt høy prioritet. «En idrett – like muligheter. Parastrategi for norsk idrett 2022–2027» har gitt paraidretten i hele norsk idrett et løft.

Idrett for personer med utviklingshemming

I 2024 er det 37 særforbund som har et idrettstilbud for personer med utviklingshemming. Dette er i stor grad et breddeidrettstilbud, men stadig flere særforbund arrangerer nasjonale konkurranser og sender utøvere til internasjonale mesterskap.

Utvalg for idrett for utviklingshemmede (UIU) er nedsatt av Idrettsstyret for å ivareta interessene til utøvere med utviklingshemming som driver idrett organisert av idrettslag og særforbund. I 2024 ble det avholdt fem utvalgsmøter. Utvalget ledes av en representant fra Idrettsstyret.

Norgesleker ble gjennomført for første gang på Lillehammer 21.–24. mars 2024. Her deltok 175 utøvere fra seks ulike idretter: alpint, innebandy, klatring, kortbane,

langrenn og truger. Mesterskapet ble arrangert i samarbeid mellom Norges idrettsforbund, særforbund, idrettslag og Olympiaparken og ble avholdt samtidig med NM på ski og NM-veka. Evalueringen viste at dette var et svært vellykket arrangement, og det planlegges nå en sommerversjon av Norgesleker i Skien 11.–14. juni 2026. Hittil har 14 særforbund vist interesse for 2026-lekene. Telenor kom i 2023 inn som samarbeidspartner for idrett for utviklingshemmede og har vært avgjørende for gjennomføringen av Norgesleker. Rapporten for Norgesleker 2024 kan du lese [her](#).

Special Olympics Norge fikk i 2024 tildelt en kvote på 25 utøvere som skal delta i Special Olympics World Winter Games i Torino 8.–15. mars 2025. NIF, i samarbeid med særforbund, forbereder utøvere i langrenn, alpint, kortbane, dans og truger på mesterskapet. Les mer om World Games i Torino [her](#).

I 2024 ble det for første gang gjennomført et lederutviklingsprogram for personer med utviklingshemming i idretten. Her deltok totalt 23 deltakere (12 ledere med utviklingshemming og 11 medledere). Lederprogrammet skal bidra til at personer med utviklingshemming blir bedre rustet til å være trenere eller inneha andre roller i idretten. Gjennom programmet vil deltakerne lære mer om seg selv, og om hvordan de skal lede andre og sette seg mål. Programmet består av tre fysiske og to digitale samlinger. Prosjektet er finansiert gjennom tilskudd fra Sparebankstiftelsen DNB, og det planlegges for to nye kull i 2025 og 2026.

Idrett for personer med hørselshemming

Målet for norsk idrett er at idrettsutøvere med hørselshemming skal inkluderes i klubb- og særforbundsaktivitet. Samtidig er det viktig å ivareta og utvikle døvaidrettslagene i Norge. For å styrke rekrutteringen og bidra til at særforbundene har mest mulig kompetanse på dette feltet, har idrettsstyret opprettet Norges døvaidrettsutvalg. Utvalget skal ivareta døvaidrettens interesser, være norsk idretts bindeledd inn mot de internasjonale døvaidrettsorganisasjonene og bidra til at Norge sender tropper til Deaflympics hvert andre år. NIFs administrasjon har sekretærfunksjon for utvalget. Det er i 2024 gjennomført fire møter for Norges døvaidrettsutvalg. Fra september 2024 tiltrådte en representant fra Norges Sportsskytterforbund og en representant fra Norges Orienteringsforbund utvalget som særforbundsrepresentanter.

2.9 FRIVILLIGHET

Ifølge [Frivillighetsbarometeret](#) fra Frivillighet Norge ser den frivillige innsatsen i 2024 ut til å ligge stabilt. 61 prosent av befolkningen som har engasjert seg i frivillig arbeid det siste året, noe som er på nivå med fjoråret, men fortsatt noe under nivåene vi så før pandemien. Foreldre med barn i alderen 6–18 år utmerker seg med en særlig høy deltakelsesrate. Her melder mellom 78 og 80 prosent om frivillig innsats – et klart signal om at barnefamiliene utgjør en vesentlig motor for det frivillige engasjementet.

Medlemskapet i frivillige organisasjoner er utbredt, og 69 prosent av befolkningen er medlem i en eller flere slike organisasjoner. Samtidig deltar 64 prosent på aktiviteter, 61 prosent utfører frivillig arbeid, og 52 prosent donerer penger til ulike frivillige initiativ. Idretten øker medlemsandelen, som nå ligger på 21 prosent, mot 18 prosent i 2022. Til tross for en positiv utvikling er det 3 prosentpoeng unna toppen i 2019.

På spørsmålet «Hvilke typer frivillige organisasjoner har du gjort frivillig arbeid for det siste året?» svarer hele 18 prosent at de har gjort frivillig arbeid for idretten, og dermed kommer idretten sterkest ut av alle 11 frivillighetssektorer. Også for spørsmålet «Hvilke typer frivillige organisasjoner har du deltatt på aktivitetene til det siste året?» kommer idretten best ut med hele 23 prosent.

I 2023 så vi at andelen som ga donasjoner til idrettsorganisasjoner, økte fra 8 prosent før pandemien til 11 prosent etter. I 2024-målingen ligger den fortsatt på 11 prosent, altså nøyaktig det samme som i 2023. Donasjonsaktiviteten har altså holdt seg stabil på dette nivået.

«Totalt engasjement» refererer til den samlede innsatsen folk legger ned gjennom ulike frivillige aktiviteter – det inkluderer frivillig arbeid, medlemskap i organisasjoner, deltakelse på arrangementer og økonomiske bidrag. Frivillighetsbarometeret for 2024 viser at idrettsorganisasjoner har et totalt engasjement på 32 prosent. Dette betyr at omtrent en tredjedel av befolkningen er aktivt involvert i idretten, enten ved å bidra med sin tid, som medlemmer, ved å delta på aktiviteter eller ved å gi donasjoner. Dette brede engasjementet understreker idrettens viktige rolle i å mobilisere frivillig innsats og skape verdifulle samfunnseffekter.

2.10 GODT STYRESETT

Å styrke arbeidet for en etisk og trygg idrett er et prioritert område for norsk idrett, og har siden 2019 vært et eget satsingsområde for hele idrettsorganisasjonen. Arbeidet har resultert i leveranser med vekt på å utvikle en felles etisk praksis, felles leveregler og gode systemer og rutiner for å varsle og for å håndtere varslingsaker.

I 2024 ble det lagt vekt på å styrke et godt styresett i NIF gjennom en helhetlig evaluering og forbedring av styringspraksisen. Rapporten omhandlet de sentrale organisasjonsleddene – Idrettsstyret og valgkomiteen – i tillegg til samarbeidet med særforbund og idrettskretser. Målet med tiltakene var å etablere et verdibasert og målrettet styresett med klare ansvarsforhold og effektive prosesser for å sikre god forvaltning av både menneskelige og materielle ressurser.

Et transparent og etisk styringssystem på overordnet nivå gir idrettslagene et solid grunnlag for økonomisk støtte og strategiske beslutninger, noe som styrker deres evne til å engasjere frivillige og utvikle et lokalt tilbud. Samtidig sikrer det at demokratiske prosesser og etiske prinsipper ivaretas gjennom hele organisasjonen – et viktig element for å realisere visjonen om idrettsglede for alle.

3 FORVALTNING AV SPILLEMIDLENE

NIFs overordnede mål ligger til grunn for idrettsorganisasjonenes arbeid finansiert over spillemidlene. I tillegg har NIF tatt hensyn til Kulturdepartementets overordnede mål med tildeling av spillemidler til idrettsorganisasjonen og til departementets føringer ellers.

3.1 POST 1

NIF fordelte 167,1 millioner kroner over post 1 i 2024. Disse midlene benyttes sammen med andre inntekter til å drifte NIF sentralt og idrettskretsene, og til fellestjenester og fellesoppgaver for hele idrettsorganisasjonen.

Av post 1-midlene ble totalt 62 millioner kroner overført til idrettskretsene. 53,5 millioner ble overført som et ramme- og klubb utviklingstilskudd. 8,5 millioner kroner ble overført til arbeid med paraidrett.

59,6 millioner kroner ble benyttet til fellestjenestene:

- grunnfinansiering av idrettens IT-løsninger
- subsidiering av leien på Idrettens hus

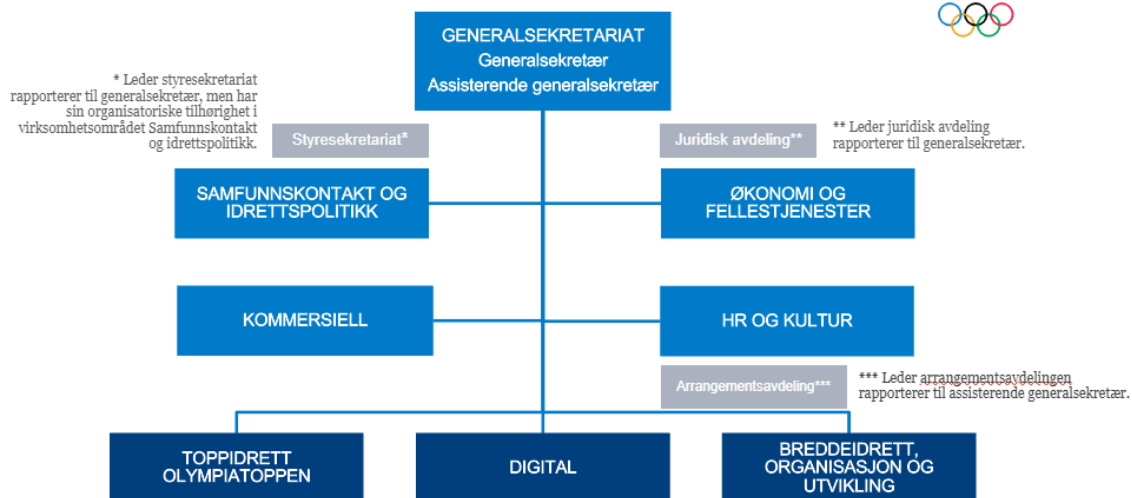
Fellestjenesten som leveres av Idrettens regnskapskontor, er selvfinansiert.

3.1.1 NIF sentralt og idrettskretsene

Norges idrettsforbund har i 2024 fortsatt arbeidet med å utvikle en mer effektiv og samordnet organisasjon. Strategi- og organisasjonsutviklingsprosjektet for idrettskretsene (SOU for IK) har vært sentralt i dette arbeidet. Målet har vært å styrke samhandlingen mellom idrettskretsene og idrettsforbundet sentralt, slik at vi kan sikre best mulige tjenester til idrettslag og idrettsråd.

3.1.2 NIFs sentraladministrasjon

NIFs sentraladministrasjon har i 2024 vært gjennom en oppgradering av lokalene på Ullevål stadion. De eksisterende lokalene har gjennomgått en full rehabilitering inkludert skifte av klima- og ventilasjonsanlegg, og administrasjonen har derfor hatt midlertidige lokaler store deler av året, noe som har vært krevende. De nyrenoverte lokalene ble innviet i november, og vi har nå kontor fellesskap uten faste plasser, men med ulike arbeidssoner, noe som innebærer en ganske stor omveltning for de ansatte. Det har vært stor entusiasme og høye forventninger til både nye arbeidsmåter og fysisk oppgradering, og de ansatte har opplevd dette som en moderne og positiv endring.



3.1.3 Ledergruppe

Ledergruppen har vært gjennom et år med noen utskiftninger. Lederen for virksomhetsområdet digital sluttet høsten 2024, og stillingen er erstattet internt inntil videre. NIFs generalsekretær sluttet i årets siste måned, og assisterende generalsekretær ble konstituert i stillingen. Ved årsskiftet er det derfor noen ubesatte stillinger.

I tillegg til konstituert generalsekretær består ledergruppen av lederne for de sju virksomhetsområdene

- breddeidrett, organisasjon og utvikling
- toppidrett (Olympiatoppen)
- digital
- samfunnskontakt og idrettspolitikk
- kommersiell forretningsutvikling
- økonomi og fellestjenester
- HR og kultur

3.1.4 Virksomhetsområdet breddeidrett, organisasjon og utvikling

Dette virksomhetsområdet har ansvaret for breddeidrett, utvikling og samhandling i idrettsorganisasjonen. Det følger opp særforbund og idrettskretser og forvalter ulike tilskuddsordninger. Virksomhetsområdet har ansvar for aktivitetsutvikling i barne-, ungdoms- og breddeidretten. I dette ligger også arbeid for inkludering og mangfold, herunder paraidrett, kjønnsbalanse, seksuell orientering og kjønn, arbeidet mot økonomiske barrierer i idretten, samt Sunn idrett. Virksomhetsområdet har ansvar for det fellesidrettslige kompetansearbeidet innenfor trener-, dommer- og klubb utvikling. Området ivaretar også NIFs arbeid med bærekraft, klima og miljø.

Virksomhetsområdet fulgte i 2024 opp flere særskilte satsinger, som igangsetting av Krafttak mot spiseforstyrrelser og kroppspress i idretten og forvaltningen av ekstramidler til inkludering i idrettslagene.

3.1.5 Virksomhetsområdet digital

NIF har et ansvar for å fremme digitalisering i idretten. Vi skal være en pådriver på områder hvor man ser effekt på tvers av organisasjonen, hvor digitalisering bidrar til forenkling, kvalitet på data og understøtte prosesser som gjør det attraktivt å bli med i norsk idrett. I 2024 ble en ny versjon av «Idrettens digitalstrategi» vedtatt.

Hovedbudskapet er at idretten står sterkere sammen hvis vi samles om initiativ og samler og bruker idrettens felles data. Det er godt å se at stadig flere organisasjonsledd oppdager den økte verdien og kraften dette gir.

NIF arbeider målrettet for at alle idrettslag skal bruke et medlemssystem med godkjent integrasjon. Dette fikk mye oppmerksomhet i 2024, og det er nå kun 61 idrettslag som ikke har valgt medlemssystem. Flere av disse er enten nyopprettet eller under nedleggelse, og NIF, i godt samarbeid med idrettskretsene, følger dem opp. Per årsskiftet var andelen som hadde fakturert gjennom valgt medlemssystem, økt til om lag 81 prosent (mot 72 prosent i 2023). Registrerte betalte medlemskap økte til 59 prosent (mot 57,4 prosent i 2023).

Roller og politiattestløsningen ble lansert i august 2024. Ved utgangen av året var det 20 409 godkjente roller, og av disse hadde vi 1 035 godkjente politiattester. Arbeidet fortsetter i 2025 med å få flere roller og verv tilknyttet løsningen samt forenkle løsningen både på roller og politiattest. NIF jobber videre med å utvikle rolletjenesten som skal sikre bedre kvalitet på roller på tvers av norsk idrett. Dette inkluderer muligheter for å oppdatere roller for enkeltpersoner og grensesnitt for idrettslagenes registrering.

NIF fortsetter jobben med å videreføre og gjøre idrettens felles inngangsportaler Minidrett mer relevant som noe mer enn en ren administrativ portal. Bruken av Minidrett øker jevnt, og per årsskiftet var nærmere 1,8 millioner unike brukere registrert på tjenesten, en økning på mer enn 200 000 unike brukere fra 2023. Arbeidet med å gjøre Minidrett mer relevant vil fortsette utover i 2025 gjennom tilgjengeliggjøring av relevante nye tjenester som politiattest, ny lisens og overgang.

iSonen er etablert som en sterk arrangements- og påmeldingsløsning med over 250 000 påmeldinger i 2024, en økning på over 150 prosent fra 2023. Systemet løser i dag grunnleggende behov rundt planlegging, publisering, påmelding og betaling. Vi ser det som en styrke å kunne tilby en aktivitets-/påmeldingsløsning som kan håndtere alt fra medlemskvalder i klubb til NM-konkurranser, uten kostnad til idrettens organisasjoner. Løsningen utvikles av Buypass i samarbeid med NIF for å sikre rett bruk av idrettens data. Fokuset for videre utvikling av løsningen baserer seg i stor grad på tilbakemelding fra brukere, både arrangører og deltakere, for å gjøre brukeropplevelsen så god som mulig.

En ny lisensløsning ble lansert, og ved utgangen av 2024 hadde 16 særforbund tatt denne i bruk. NIF har fått gode tilbakemeldinger på løsningen, som er en mer

selvbetjent tilnærming bygget på moderne teknologi. Innsatsen videre er utvikling av ny overgangsløsning og samspillet med lisens for en helhetlig brukeropplevelse.

NIF får stadig flere henvendelser fra eksterne aktører som ønsker å tilby ulike verdiøkende tjenester til norsk idrett, og som ser betydningen av å gjøre dette i samspill med idretten. NIF jobber kontinuerlig med å forbedre og utvikle nye integrasjonsgrensesnitt og modellene for samarbeid med tredjeparter. Nye integrasjoner og samarbeidspartnere blir til eksponering via Minidrett, noe som gir idrettslagene oversikt over aktuelle tredjeparter som har avtaler med NIF.

I 2024 jobbet NIF videre med innsikts- og analysetjenester for norsk idrett. Prioriteringer av aktuelt innhold gjøres i nært samarbeid med særforbund og idrettskretser.

Stadig flere tar tjenestene i bruk og anerkjenner nytteverdien av innsiktsfulle analyser for å kunne fatte gode beslutninger. Innsikten benyttes både strategisk og operasjonelt, ikke minst i det politiske påvirkningsarbeidet, både nasjonalt, regionalt og lokalt. Ved årsskiftet hadde plattformen om lag 650 brukere fordelt på samtlige 55 særforbund, idrettskretser, enkelte større idrettsråd og NIF sentralt.

2024 har primært vært brukt til å modernisere plattformen og vedlikeholde etablerte tjenester. Det ble tidlig i 2024 startet et moderniseringsløp av plattformen ved å gå fra en tradisjonell BI-løsning til skytjenesten Microsoft Fabric. Denne overgangen gir oss flere muligheter, blant annet mer fleksibilitet, økt skalerbarhet og bedre integrasjon med andre digitale tjenester. Microsoft Fabric vil gjøre det enklere å samle, analysere og visualisere data, noe som vil bidra til bedre innsikt og mer informerte beslutninger. Det gir oss også fordeler og muligheter til å tilby innsikt og rapporteringer i flere flater og kanaler enn internt. Dette vil styrke vår evne til å tilpasse oss endringer og møte behovene til norsk idrett på en mer effektiv måte.

I lys av moderniseringen, som er en tidkrevende prosess, har vi i 2024 vært mest opptatt av å øke bruken og trafikken på plattformen. Vi har lansert små nyheter og forbedringer på eksisterende tjenester og gjennomført månedlige webinarer. Trafikken måles med trafikkanalyse. Etersom dette er nytt mot slutten av 2024, har vi ingen historiske tall å se tilbake på, men vi vil danne et grunnlag for å måle trafikkutvikling fremover.

3.1.6 Virksomhetsområdet samfunnskontakt og idrettspolitik

Dette virksomhetsområdet omfattet i 2024 idrettspolitik inkludert anleggspolitik, kommunikasjon, internasjonalt politisk arbeid, internasjonalt utviklingssamarbeid og Krafttak for mangfold og inkludering. Lillehammer Olympic Legacy Sport Center er også en viktig del av det internasjonale arbeidet i virksomhetsområdet. Avdelingen jobber både med idrett i politikken og med politikk i idretten og har ansvar for hvordan NIF sentralt kommuniserer internt og med omverdenen.

For en organisasjon som Norges idrettsforbund er det vesentlig å ha et tett og godt forhold til beslutningstakere på alle forvaltningsnivåer i Norge. Derfor er myndighetskontakt et omfattende og viktig område for idretten. På nasjonalt hold er

det god dialog både med Stortinget, regjeringen og departementene, og alle politiske partier blir fulgt opp og behandlet likt. Gjennom idrettskretsene følger vi opp alle fylker og stortingsbenker, og sammen med idrettsrådene sørger vi for oppfølging, informasjon og dialog overfor kommunene.

3.1.7 Virksomhetsområdet kommersiell forretningsutvikling

Kommersiell forretningsutvikling har ansvaret for å ivareta alle kommersielle avtaler på vegne av NIF, inkludert IOC/IPC's kommersielle rettigheter i Norge (herunder OL-ringene/agitos), og sørge for at dette regelverket følges i Norge. Enheten sørger for oppfølging og utvikling av eksisterende samarbeidsavtaler samt konseptutvikling av nye kommersielle muligheter. Kommersiell forretningsutvikling har videre prosjektansvaret for å gjennomføre NM-veka og drifte Idrettens hus på Ullevaal Stadion. Enheten ivaretar også eierskapet til NIF i Bardufosstun AS.

3.1.8 Virksomhetsområdet økonomi og fellestjenester

Innenfor økonomiområdet ligger økonomistyringen av NIF og forvaltning. Til økonomistyring ligger budsjett, regnskap, analyser og rapportering for NIF. Under forvaltningen ligger et overordnet ansvar for rammeverket for alle forvaltningsordningene i NIF og et ansvar for at NIF har gode forvaltningsrutiner.

Innenfor fellestjenester ligger

- Idrettens regnskapskontor (IRK)
- Idretten hus (IH) på Ullevaal stadion

IRK er et selvfinansiert regnskapskontor som tilbyr lønns- og regnskapstjenester til underliggende organisasjonsledd (primært særforbund og idrettskretser).

NIF både eier og leier lokaler i Sognsveien 73 på Ullevaal stadion i Oslo. NIF eier tredje og fjerde etasje i Sognsveien 73 og leier i tillegg lokaler av AS Ullevaal Stadion (US) både i Sognsveien 73 og inne på selve stadionområdet. NIF er videre fremleier av lokaler til særforbund som ønsker kontorer på Ullevaal stadion. Avtalen med US utløper 31.12.2033. Det er totalt 46 særforbund som er fremleietakere av NIF.

Det var behov for å modernisere og oppgradere de eksisterende lokalene. Arbeidet ble påbegynt i første kvartal 2023 og har pågått gjennom store deler av 2024. Prosjektet er ferdigstilt i all vesentlighet innenfor tid og investeringsrammer. Nye lokaler er lagt til rette for moderne og fleksible arbeidsformer i tråd med forventninger fra dagens arbeidstakere. Lokalene har blant annet fått nytt klima- og ventilasjonsanlegg, nytt møteromssenter og oppgraderte kantine- og kontorlokaler.

Servicetorget ved Idrettens hus er i dag en velfungerende førstelinje for dem som henvender seg til idretten. Tjenestene tilpasses brukernes behov.

3.1.9 Virksomhetsområdet HR og kultur

Virksomhetsområdet HR og kultur har ansvar for organisasjons- og kulturutvikling, kompetanseutvikling, personal og lønn.

I NIF, inklusive idrettskretsene, var det per 31.12.2024 ansatt 365 personer med til sammen 331 årsverk. Dette inkluderer både faste og midlertidig ansatte som har sitt arbeidssted i NIF. HR og kultur har ansvaret for den personalpolitiske forvaltningen av alle ansatte i NIF, kompetanseutvikling, lederutvikling og organisasjonsutvikling.

Organisasjonsutvikling og kulturarbeid

I 2024 har arbeid med organisasjonsutvikling og kultur foregått gjennom forankring av kjerneverdier til NIF og kompetanseutvikling for alle medarbeidere. Målet vårt er at medarbeiderne skal ta ansvar for egen læring. Det forsterker en prestasjonsorientert kultur og etterlever best sammen: «Vi er best sammen – når vi ser hverandre, er nysgjerrige og tar ansvar.»

NIF har i 2024 etablert et digitalt læringsbibliotek og innført digitale læringsløp innenfor selvledelse, samhandling og utviklingsorientering. De tre kompetansetyperne er felles for alle ansatte i NIF og utgjør grunnmuren i vår tilnærming til arbeidsmetoder og ferdigheter for å mestre kravene i et moderne arbeidsliv. NIFs læringsbibliotek oppdateres kontinuerlig med innhold som podkaster, webinarer og artikler som er relevant for den enkeltes utvikling. Vi gjennomførte tre samlinger for alle ansatte i NIF sentralt med samspill, ansvarlighet og aktiv lytting som temaer.

I 2024 startet vi et kompetanseløp innenfor digital kompetanseutvikling. Søkelyset er på å trene på etisk og effektiv bruk av kunstig intelligens. 60 medarbeidere deltok på tiltaket. I 2023 begynte vi arbeidet med å styrke tverrfaglige team med en forskningsbasert tilnærming. I første halvdel av 2024 startet seks team opp med rammeverket for Start Smart, veiledet av en intern coach fra NIF.

For medarbeiderne i NIF sentralt har 2024 vært preget av å forberede overgangen til åpent kontorlandskap. I november 2024 flyttet vi inn, og overgangen til åpent landskap i topp moderne lokaler med oppgradert ventilasjonssystem har styrket vår kultur og lagt til rette for bedre samhandling og moderne arbeidsformer.

NIF gjennomfører årlig medarbeiderundersøkelser for å avstemme medarbeidernes opplevelse av sentrale faktorer i arbeidsmiljøet. I november 2024 gjennomførte vi medarbeiderundersøkelsen for alle ansatte med en svarprosent på 88.

Medarbeiderundersøkelsen viser at sentrale faktorer i NIFs arbeidsmiljø fremdeles har en positiv utvikling.

Lederutvikling

Et lederutviklingsprogram for alle ledere i NIF ble startet opp i 2022. I underkant av 50 ledere på tvers av NIF sentralt, idrettskretser og Olympiatoppen har deltatt i programmet. Fire moduler ble gjennomført i perioden 2022 til 2023, og i 2024 gjenopptok vi programmet med kommunikasjon og retorikk som tema. Alle ledere gjennomførte modul 5 i perioden februar–mars 2024. Det er gjennomført nullpunktsmålinger for lederskap i NIF før og etter oppstart av programmet, og de viser at medarbeidere i stadig større grad opplever at ledelse er satt på agendaen. Medarbeiderundersøkelsen for 2024 viser en fortsatt positiv utvikling knyttet til målorientert og støttende ledelse.

Norges idrettsforbund formaliserte i 2023 samarbeidet med Norges Studentidrettsforbund om et årlig mentorprogram for unge ledere i idretten. Deltakerne i programmet er unge ledere med styreverv fra særforbund og idrettskretser samt ledere fra studentidretten. Våren 2024 avsluttet et femte kull mentorprogrammet for unge ledere. Dette kullet bestod av 19 menteeer og 19 mentorer. Høsten 2024 begynte et sjette kull med 19 menteeer og 19 mentorer som deltakere. Mentorprogrammet gikk over en periode på ni måneder, med tre fysiske samlinger, to digitale samlinger og mentee- og mentorsamtaler underveis.

NIF gjennomførte i 2024 en kåring av årets unge idrettsleder i samarbeid med vår eksterne partner Assessit. Mer enn 60 unge ledere deltok i prosessen, og fem regionale vinnere ble hedret på ledermøtet til NIF i november. Vinneren ble også kåret på ledermøtet.

3.1.10 Arrangementsavdelingen

Arrangementsavdelingen planlegger, tilrettelegger og gjennomfører arrangementer i samarbeid med øvrige avdelinger, avhengig av størrelsen på og innholdet i arrangementene. Avdelingen har planlagt og gjennomført Idrettsgallaen i Trondheim i samarbeid med NRK og Norsk Tipping, 8. mars-arrangement i samarbeid med BOU, tingpålagt ledermøte i Ålesund, gjesteprogram under OL og PL i Paris, ledersamling i samarbeid med BOU, anleggskonferanse i samarbeid med SAM samt diverse julearrangementer. Avdelingen har også behandlet søknader om kongepokal, hederstegn og æresmedlemskap, og den har sekretærfunksjoner for ledelsen og idrettsstyret.

3.2 POST 2

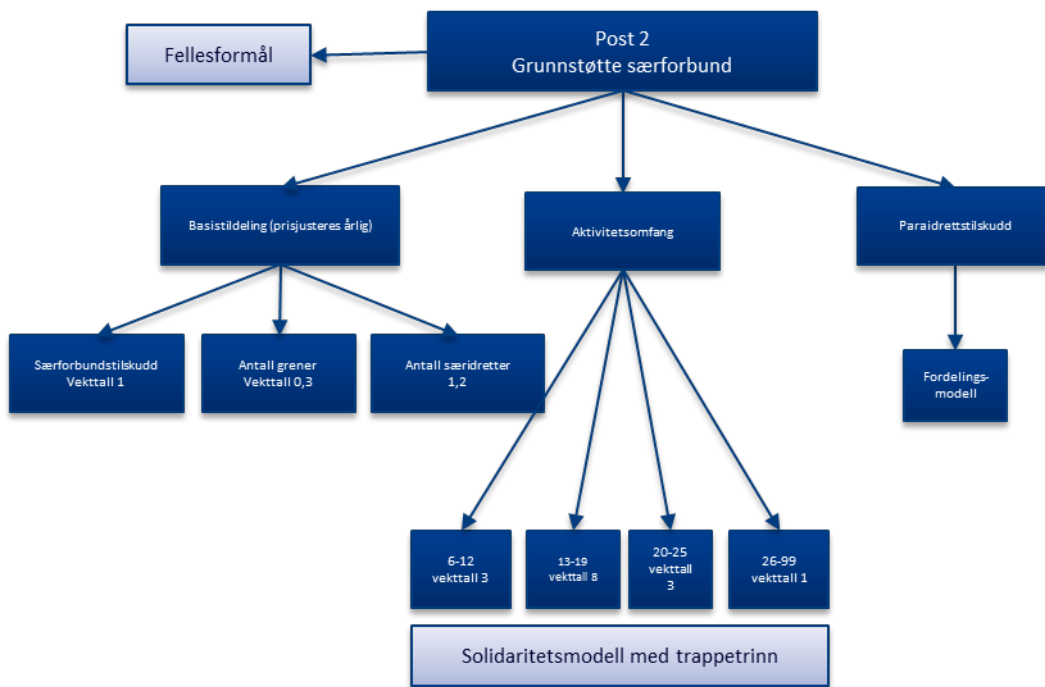
Tilskuddet over post 2 utgjorde 326,4 millioner kroner i 2024. Midlene tildeles som et rammetilskudd og fordeles til særforbundene ut fra kriterier som idrettsstyret har vedtatt. En mindre andel går til å dekke felleskostnader for særforbundene.

Særforbundene har flere inntektskilder og er svært forskjellige når det gjelder størrelse og omsetning. På flere viktige innsats- og aktivitetsområder utgjør rammetilskuddet kun en del av finansieringen. I tillegg til spillemidler er markeds- og medlemsinntekter viktige.

Post 2 gis som en grunnstøtte og benyttes blant annet til å dekke deler av særforbundenes kostnader til sentrale arbeidsoppgaver.

Tilskuddet fordeles basert på følgende kriterier:

- fellesformål
- basistildeling
- aktivitetsomfang
- paraidrettstilskudd



3.3 POST 3

Tilskuddet over post 3 utgjorde 193 150 352 millioner kroner, inkludert 2 150 352 millioner kroner i ubrukte midler fra 2023. I tillegg til de overordnede målene gitt i tildelingsbrevet er det beskrevet ytterligere tre mål for post 3-tildelingen:

- Bidra til et godt tilbud til barn (6–12 år) i den frivillige, medlemsbaserte idretten
- Bidra til et godt tilbud for ungdom (13–19 år) i den frivillige, medlemsbaserte idretten
- Bidra til gode rammebetingelser for de lokale idrettslagene

Arbeidet med spiseforstyrrelser er prioritert og har vært jobbet med i perioden.

Tilskuddet til særforbundenes barne- og ungdomssatsing fordeles basert på følgende hovedkategorier:

- fellesformål
- kvalitet og verdigrunnlag
- aktivitetsomfang
- kompetanseutvikling

Fellesformål er poster som belastet rammen før fordeling, og fremkommer slik:

Formål	Beløp (NOK)
Forsikring barneidrett	2 300 000
Styrking av utstyrsordningen	12 000 000
Kompetanseavdelingen	9 300 000
Sunn idrett	1 205 000
Allidrett	800 000
Idrettskurs	870 000
Trenerattest	900 000
Dommerattest	425 000
Politiattest	1 400 000
TOTAL SUM	29 200 000

Data for aktivitetsomfang hentes fra samordnet rapportering. Innenfor kategorien aktivitetsomfang vektet de forskjellige aldersgruppene ulikt. Formålet er å støtte et kontinuerlig utviklingsarbeid rettet mot målgruppene i særiddrettene i forhold til omfanget av tilrettelagt aktivitet i idrettslagene. Slik er vektingen av aldersklassene i denne målgruppen:

- Barn 6–12 år har vekttall 4.
- Ungdom 13–19 år har vekttall 6.
- Unge voksne 20–25 år har vekttall 1.
- Parautøvere har vekttall 10.

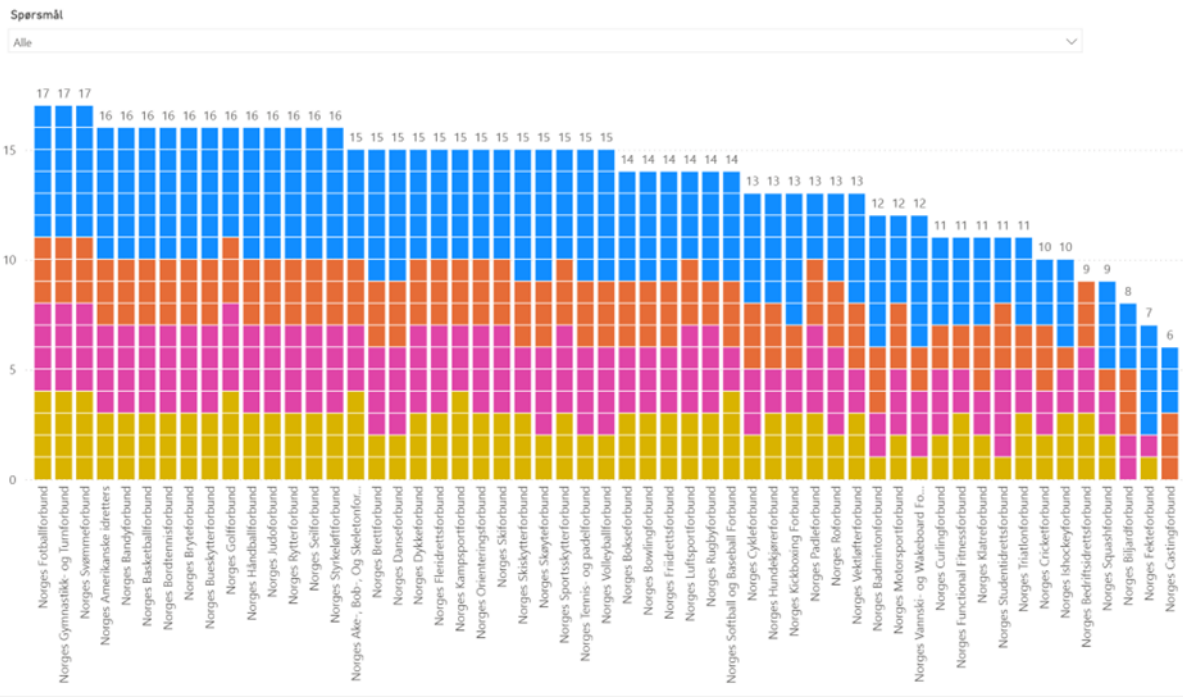
Når det gjelder kriteriene kompetanseutvikling samt kvalitet og verdigrunnlag, henter vi data fra en egen rapportering for gjennomførte kompetansetiltak.

Norges idrettsforbund har lagt om rapporteringen fra særforbund på post 3, kvalitet og verdigrunnlag i 2024. Det gjennomføres nå utviklingssamtaler med alle særforbund på administrativt/faglig nivå. Målet er å bidra til utvikling og faglig sparring omkring sentrale temaer i barne-, ungdoms- og paraidretten. Det er obligatorisk å delta på samtalene, men de danner ikke lenger grunnlag for tildeling av midler på post 3, kvalitet og verdigrunnlag. Områdene som berøres i disse samtalene:

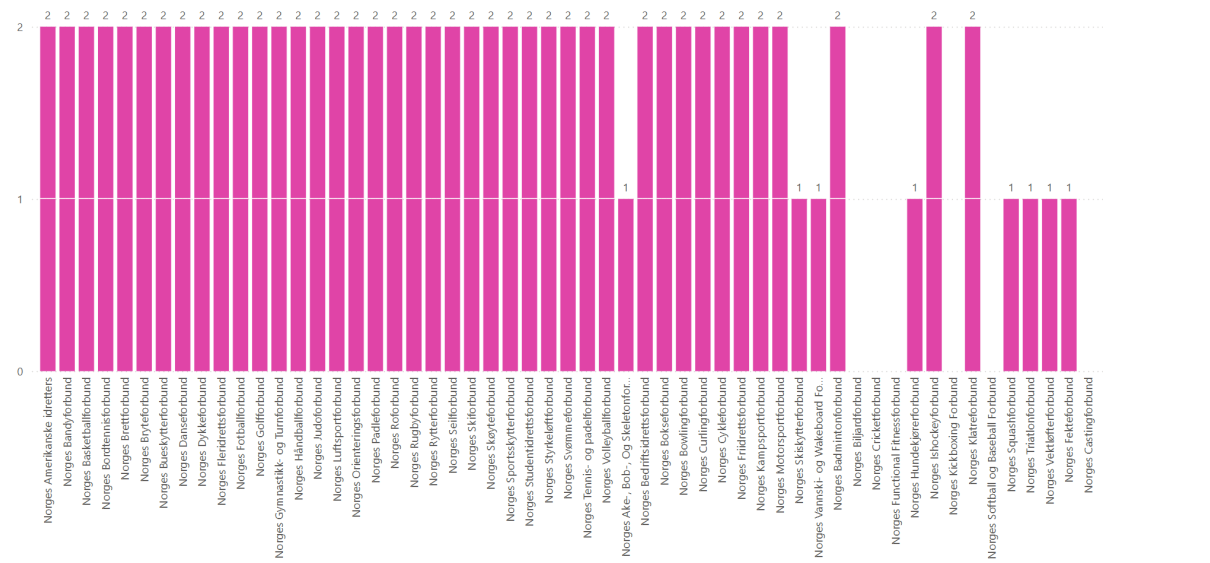
- barne- og ungdomsidrett
- gode og veldrevne idrettslag
- like muligheter
- trenerutvikling

Særforbundene rapporterte selv på bruk av post 3-midler, kvalitet og verdigrunnlag i desember 2024 ved å svare på 14 spørsmål innenfor ovennevnte områder. Svar på tre spørsmål hentes ut digitalt.

Det er også tatt inn spørsmål om Sunn idrett under barne- og ungdomsidrett i rapporten. Her var det mulig å oppnå 17 poeng. Se oversikten nedenfor.



Oversikten nedenfor viser særforbundenes score på post 3 paradrett. Dette er en parameter som viser hvordan særforbundet arbeider for å praktisere aktivitets- og konkurransetilbudet i paradretten. I 2024 var det 41 særforbund som fikk score 2. For å oppnå denne scoren må særforbundet dokumentere at arbeidet med paradrett er vedtatt i strategi- eller handlingsplanen, og de må ha minst 15 paradrettsutøvere som deltar jevnlig på aktivitet i idrettslagene. De åtte særforbundene som fikk score 1, dokumenterte at arbeidet med paradrett var vedtatt i strategi- eller handlingsplanen, men oppfylte ikke kriteriet om minst 15 paradrettsutøvere. De siste seks særforbundene som ikke oppfylte noen av kriteriene, fikk score 0.



Særforbundene må dokumentere kompetansearbeidet gjennom registrering av gjennomførte tiltak i idrettskurs. Dette har ført til økt kvalitet på læringsmål og

kursregistrering og medfører at NIF samlet sett har god oversikt over kompetansearbeidet i norsk idrett.

Slik er fordelingen av midler til særforbund over post 3 i 2024:

Fordeling post 3 for 2024

Særforbund	Antall aktive totalt*	Beregning ny modell (kroner) Overgangssordning er ikke hensyntatt.				Beregning overgangsmodell post 3	Utbetaling januar 90%	Utbetaling etter godkjent rapportering (10%)
		Aktivitetsefeng	Kompetanseutvikling	Kvalitet og verdigunnlag**	Sum post 3			
SF11 Norges Ake-, Bob- og Skjeletonforbund	286	71 627	-	230 000	301 627	522 536	470 282	52 254
SF12 Norges Badminton Forbund	6 490	1 652 615	129 525	290 000	2 072 140	1 862 735	1 676 462	186 274
SF13 Norges Bandyforbund	27 606	2 892 584	376 500	360 000	3 629 084	3 643 684	3 279 316	364 368
SF14 Norges Basketsportforbund	20 449	2 861 464	733 474	460 000	4 054 938	4 459 634	4 013 671	445 963
SF15 Norges Bedriftsidrettsforbund	-	-	435 948	150 000	585 948	556 691	501 022	55 669
SF16 Norges Bokseforbund	5 767	1 727 922	65 860	380 000	2 173 782	2 046 111	1 841 500	204 611
SF17 Norges Bordtennisforbund	4 675	1 613 938	111 442	330 000	2 055 380	1 827 402	1 644 461	182 740
SF18 Norges Bowlingforbund	1 900	461 119	54 595	270 000	785 714	853 458	768 112	85 346
SF19 Norges Brytsforbund	7 281	1 910 563	154 020	380 000	2 444 584	2 139 190	1 925 271	213 919
SF20 Norges Buekyrteforbund	4 425	1 063 821	83 307	290 000	1 437 128	1 256 854	1 131 169	125 685
SF21 Norges Coastingforbund	843	25 084	2 311	50 000	77 394	325 080	292 572	32 508
SF22 Norges Curlingforbund	2 849	465 439	-	290 000	755 439	833 902	750 511	83 390
SF23 Norges Cykleforbund	34 584	2 178 489	247 091	300 000	2 725 580	2 647 858	2 383 072	264 786
SF24 Norges Dykkeforbund	9 173	1 297 237	49 684	390 000	1 736 921	1 801 776	1 621 599	180 178
SF25 Norges Fektteforbund	1 303	573 298	5 488	260 000	838 787	950 800	855 720	95 080
SF26 Norges Fotballforbund	369 549	11 497 564	16 243 307	330 000	28 070 872	26 735 989	24 062 390	2 673 599
SF27 Norges Fri-idrettsforbund	70 491	3 751 125	418 154	400 000	4 569 280	4 915 142	4 423 627	491 514
SF29 Norges Golfforbund	129 014	3 026 463	1 039 493	370 000	4 435 956	4 966 961	4 470 265	496 696
SF30 Norges Gymn.- og Turnforbund	101 847	5 138 792	2 092 446	460 000	7 691 238	8 116 376	7 304 738	811 638
SF32 Norges Hundekjørerforbund	4 867	687 707	291 691	350 000	1 329 398	1 265 572	1 139 015	126 557
SF33 Norges Håndballforbund	134 780	7 190 139	3 574 935	400 000	11 165 074	11 548 929	10 394 036	1 154 893
SF34 Norges Hockeyforbund	17 936	2 379 910	804 360	300 000	3 484 270	3 087 633	2 778 870	308 763
SF35 Norges Judoforbund	4 285	1 556 631	327 048	410 000	2 293 579	1 779 642	1 601 478	177 964
SF36 Norges Padleforbund	28 150	1 832 541	477 428	300 000	2 609 969	2 409 840	2 168 856	240 984
SF37 Norges Luftsportsforbund	18 536	1 050 722	49 568	220 000	1 320 290	1 337 764	1 203 987	133 776
SF38 Norges Orienteringsforbund	21 169	2 139 492	593 955	380 000	3 113 447	3 106 175	2 795 557	310 617
SF39 Norges Roforbund	3 069	579 848	22 531	230 000	832 379	1 008 736	907 863	100 874
SF40 Norges Rytterforbund	35 996	3 060 042	304 228	360 000	3 724 269	3 738 623	3 364 761	373 862
SF41 Norges Seilforbund	18 290	1 882 353	189 088	340 000	2 411 441	2 038 062	1 834 256	203 806
SF42 Norges Skiforbund	113 559	5 032 660	494 298	280 000	5 806 958	6 428 365	5 785 528	642 836
SF43 Norges Skytterforbund	35 299	1 555 263	321 617	380 000	2 256 880	2 033 768	1 830 391	203 377
SF44 Norges Skøyteforbund	8 901	1 979 928	31 544	280 000	2 291 471	2 147 356	1 932 621	214 736
SF45 Norges Svømmeforbund	76 905	4 629 674	1 893 364	430 000	6 953 037	7 077 911	6 370 120	707 791
SF46 Norges Tennisforbund	39 688	2 750 377	725 617	400 000	3 875 994	4 393 305	4 393 975	439 331
SF47 Norges Vektløfterforbund	3 579	854 095	149 341	210 000	1 213 435	1 145 012	1 030 511	114 501
SF48 Norges Volleyballforbund	24 246	2 815 728	874 553	390 000	4 080 281	4 056 728	3 651 055	405 673
SF49 Norges Skiskytterforbund	5 751	1 643 641	312 720	390 000	2 346 361	2 198 702	1 978 832	219 870
SF50 Norges Motorsportforbund	24 162	2 319 559	149 399	320 000	2 788 957	2 848 966	2 564 070	284 897
SF51 Norges Dønsforbund	14 105	2 178 690	152 229	440 000	2 770 919	3 091 297	2 782 167	309 130
SF52 Norges Kampsporforbund	33 776	3 330 678	934 290	280 000	4 544 968	4 373 343	3 936 009	437 334
SF53 Norges Vannski- og Wakeboard Forbund	1 614	515 885	140 000	140 000	655 885	861 718	775 546	86 172
SF54 Norges Squashforbund	4 234	369 843	-	110 000	479 843	695 469	625 922	69 547
SF55 Norges Stykeløpforbund	4 939	1 060 476	205 784	350 000	1 616 261	1 405 732	1 265 159	140 573
SF56 Norges Amerikanske Idretters forbund	15 901	2 111 115	480 144	380 000	2 971 258	2 690 054	2 421 048	269 005
SF57 Norges Billjerdforbund	2 348	463 627	-	70 000	533 627	714 392	642 953	71 439
SF58 Norges Kickboxing Forbund	3 854	1 488 346	73 371	220 000	1 781 716	1 434 769	1 291 292	143 477
SF59 Norges Kløretforbund	31 521	2 377 368	341 260	310 000	3 028 628	3 256 636	2 930 972	325 664
SF61 Norges Softball og Baseball Forbund	4 606	126 533	25 015	280 000	421 548	506 538	455 884	50 654
SF62 Norges Studentidrettsforbund	44 222	2 264 392	256 566	350 000	2 870 957	2 911 661	2 620 495	291 166
SF63 Norges Triathlonforbund	5 351	536 927	25 362	240 000	802 289	949 739	854 765	94 974
SF64 Norges Fleridrettsforbund	13 296	1 842 881	184 582	370 000	2 397 463	2 386 631	2 147 968	238 663
SF70 Norges Functional Fitnessforbund	2 202	418 338	2 889	240 000	661 226	590 201	531 181	59 020
SF72 Norges Rugbyforbund	1 507	401 197	13 461	410 000	824 658	963 605	867 244	96 360
SF73 Norges Brestforbund	5 973	1 664 565	41 654	290 000	1 996 218	1 763 856	1 587 470	176 386
SF92 Norges Cricketforbund	2 985	807 551	136 053	300 000	1 243 604	1 241 464	1 117 300	124 144
SUM	1 606 126	110 107 764	36 702 588	17 140 000	163 950 332	163 950 332	147 555 317	16 395 033

* Viser det totale aktivitetstallet for særforbundet. For aktivitetstall pr aldersgruppe, se egen rapport i PowerBI

** Score for alle særforbund på kriteriene som ligger til grunn for fordelingen finnes her i PowerBI: https://app.powerbi.com/groups/me/reports/321e24b2-2310-4ed2-8137-8f70e24b2e6b?ctid=5ca93399-1184-430d-880e-107721e7b66&pbj_source=linkShare

3.3.1 Arbeid mot spiseforstyrrelser og kroppspress

Sunn idrett jobbet i 2024 aktivt for å fremme sunne idrettsmiljøer med gode holdninger og verdier knyttet til mat, kropp, helse og prestasjon. Sunn idrett satset særlig på å jobbe tettere med særforbundene. Post 3-rapportering viste at over 80 prosent av særforbundene både har vurdert risikoen for kroppspress og spiseforstyrrelser i sin idrett, og at de har Sunn idretts e-læring for trenere eller tilsvarende obligatorisk i trenerløypen. Sunn idrett jobbet også aktivt for å få til bedre samhandling og koordinering med flere aktører som er sentrale i ungdomsidretten.

Sunn idrett har gjennomført noen store arrangementer, blant annet en fysisk og digital heldagskonferanse og et ungdoms- og foreldrewebinar. Videre har Sunn idrett holdt rundt 130 foredrag og hatt annet undervisningsopplegg hos særforbund, idrettslag og skoler/toppidrettsgymsnas.

Sunn idrett har i tillegg jobbet for å spre kunnskap gjennom nettsiden sin, nyhetsbrev og i sosiale medier. Antall følgere i sosiale medier økte med rundt 10 prosent.

Krafttak mot kroppsmisnøye og spiseforstyrrelser i idretten

Høsten 2024 vedtok regjeringen å følge opp «Handlingsplan for en tryggere idrett og forebygging av kroppsmisnøye og spiseforstyrrelser i idretten», og bevilget 15 millioner kroner til et treårig krafttak mot kroppsmisnøye og spiseforstyrrelser i idretten.

Krafttaket skal basere seg på tiltakene i handlingsplanen, og tilskuddet skal gjøre det mulig for NIF å styrke innsatsen på området betydelig.

NIF jobbet høsten 2024 for å få på plass en overordnet prosjektorganisering av krafttaket og nedsatte derfor en intern styringsgruppe som skal følge arbeidet. En prosjektgruppe bestående av rådgivere hos Sunn idrett og Olympiatoppen har ansvar for å drifte og koordinere arbeidet.

Prosjektgruppen startet arbeidet med en overordnet prosjektskisse og prioritering av tiltak samt forslag til budsjett for 2025.

3.3.2 Kompetanseutvikling

Høsten 2024 leverte en bredt sammensatt evalueringsgruppe en rapport til kompetanseutvalget og NIF basert på en spørreundersøkelse med respondenter fra 47 særforbund. Evalueringsgruppen hadde mer enn 40 anbefalinger til NIF om hvordan det fellesidrettslige kompetansearbeidet kan forbedres, og hvordan norsk idrett sammen kan utvikle idrettslagene bedre. Disse anbefalingene og funnene blir tatt med i det videre arbeidet.

Trenerutvikling

Fellesemner for trener 1-nivå ble i første omgang tatt i bruk av idrettskretsene, og gjennom 2024 benyttet flere særforbund fellesemnene i trenerutdanningene sine. Fellesemnene har én versjon for trenere i barneidretten og én versjon som er rettet mot trenere for ungdom. Fellesemnene kan benyttes på tvers av de ulike særforbundenes utdanninger, noe som vil gjøre det enklere for trenerne når de går inn i nye trenerroller i andre idretter.

På trener 3-nivå arrangerer NIF og Olympiatoppen fellesemner som særforbundene kan benytte seg av. I september 2024 ble fellesemnene gjennomført i Oslo med 50 trenere fra ti ulike idretter.

Idretten samarbeider også om utdanning og utvikling av trenerutviklere (kurslærere). I 2024 gjennomførte NIF to grunnkurs med over 30 trenerutviklere fra særforbund og idrettskretser. I november arrangerte NIF en samling for idrettskretsenes trenerutviklere.

I 2021 lanserte NIF prosjektet Trenerattesten i samarbeid med særforbundene, og i 2024 fortsatte implementeringen av attesten i særforbundene. Trenerattesten går gjennom de viktigste oppgavene og forventningene som stilles til treneren. Den setter en tydeligere standard for norsk idrett, slik at utøverne skal møte et likere og mer helhetlig kvalitetstilbud, uavhengig av trener, idrett eller klubb. Prosjektet utvikler også digitale løsninger for klubbene og særforbundene for å underbygge arbeidet med å ivareta og utvikle trenerne. Ved utgangen av 2024 hadde flere enn 65 000 unike trenere gjennomført trenerattesten. Mange er trenere for flere aldersgrupper, så totalt

er det fullført omtrent 111 000 trenerattester, fordelt på cirka 61 000 i versjon barn, 38 000 i versjon ungdom og 12 000 i versjon voksen.

Klubbutvikling

Det er tilrettelagt tre fagforum og mange mindre møteplasser for kompetanse- og klubbutvikling. Særforbundene, idrettskretsene og NIF har gjennomført en felles veilederutdanning der elleve særforbund og tre idrettskretser har utdannet veiledere som skal støtte og utvikle idrettslagene. I 2024 har det vært arbeidet mye med å forenkle idrettslagenes hverdag og legge godt til rette for frivillighet. Det er etablert en god balanse mellom digitale og fysiske møteplasser og arbeidsformer, slik at de overordnede organisasjonsleddene kan nå mange idrettslag og samtidig jobbe effektivt og nært idrettslagene og støtte dem med kompetanse og viktige hjelpemidler i hverdagen.

Dommerutvikling

Det skal ikke være tilfeldigheter som avgjør hvilke opplevelser barn og unge sitter igjen med etter å ha deltatt i norsk idrett. Som en del av arbeidet med en fellesidrettslig dommerutdanning ble en attest for dommere i barneidretten lansert våren 2023. Dommerattesten gir et godt utgangspunkt for å lykkes som dommer, slik at barn og unge møter et helhetlig kvalitetstilbud uavhengig av dommer, idrettslag og idrett. Ved utgangen av 2024 hadde mer enn 7000 personer tatt dommerattesten.

3.4 POST 4 TOPPIDRETT

Tildelingen over post 4 utgjorde 71 prosent av Olympiatoppens totale budsjett for 2024 og er helt avgjørende for at Olympiatoppen skal kunne utøve sitt mandat og fylle sin rolle i norsk toppidrett. I 2024 hadde Olympiatoppen, i tillegg til tilskuddet over post 4, inntekter gjennom prosjektfinansiering fra stiftelser og noen markedsinntekter.

Økonomien i Olympiatoppen skal som hovedprinsipp sikre tre ting:

- Den skal bidra med økonomisk støtte til landslag og utøvere gjennom prosjektstøtte, utøverstipender og optimaliseringsmidler.
- Den skal sikre at Olympiatoppen har nødvendig fagkompetanse (treningsfag/helse/testing) til å være den beste og mest relevante møteplassen for landslagene og de beste utøverne.
- Den skal sikre optimale forberedelser til og gjennomføring av Norges deltakelse i OL, paralympiske leker, European Games og øvrige fleridrettsmesterskap.

Prosjektstøtte til landslag og optimaliseringsmidler til særforbund har i 2024 utgjort totalt 48,8 millioner kroner fordelt på 31 særforbund/grener som har samarbeidsavtale med Olympiatoppen, en økning på 10,3 prosent. Olympiatoppens sentrale fagavdeling, som sikrer den daglige treningskvaliteten, og helseavdelingen, som sikrer det beste helsetilbudet, har i 2024 bestått av til sammen 43 årsverk som jobber tett med de beste utøverne – 30 årsverk i fagavdelingen og 13 årsverk i helseavdelingen.

OLT-stipender blir utdelt i tråd med definerte kriterier som likestiller menn og kvinner. Det ble i 2024 utbetalt totalt 20 millioner kroner til utøverstipend, fordelt med 12,5 millioner kroner til sommeridrett og 7,5 millioner kroner til vinteridrett. Dette er en

økning på 13,8 prosent fra 2023. Stipendsatsene ble oppjustert i 2024, etter flere år med manglende inflasjonsjustering.

Særforbundene har i 2024 fått tildelt 7453 overnattingsdøgn på OLT, til en verdi av 6,56 millioner kroner.

Kunnskap er Norges eneste varige konkurransefortrinn som toppidrettsnasjon. Olympiatoppen samarbeider med særiddrettene og academia om dette og har i 2024 brukt ca. 7 millioner kroner på forskning og utvikling for å sikre kunnskapsutvikling i verdensklasse.

Olympiatoppen bidrar med 14,4 millioner kroner i driftstilskudd til Olympiatoppens sju regionale avdelinger. Utover dette er finansieringen av de regionale avdelingene helt avhengig av finansiering fra fylkeskommuner og vertskommuner.

4 MÅLOPPNÅELSE PÅ PRIORITERTE OMRÅDER I 2024

4.1 ARBEID MED Å REALISERE FLERE ANLEGG

NIF, særforbundene og idrettskretsene bygger i liten grad egne anlegg. Arbeidet innenfor anleggsområdet dreier seg først og fremst om å forbedre rammebetingelsene for anleggsbygging og bidra med kunnskap om utforming av gode anlegg og om hvordan anlegg kan realiseres.

Hovedmålet er at all ønsket aktivitet skal kunne gjennomføres. Anlegg skal ikke være en begrensende faktor for idrettsdeltakelse.

I forbindelse med samordnet rapportering spurte vi for første gang idrettslagene om de måtte avvise noen på grunn av mangel på anlegg. Dessverre var det over 400 idrettslag som svarte at de ikke hadde plass til alle som ønsket å være med. Dette gjaldt idrettslag i alle landets fylker.

Hovedfokus i 2024 har vært å bedre rammebetingelsene for bygging av anlegg og sikre at spillemiddelordningen stimulerer til bygging av flere anlegg. De 55 særforbundene, NIF og ti idrettskretser samlet seg om en nipunktsplan for hvordan staten kan bidra til å stimulere anleggsbyggingen:

1. Det å begrense retten til å søke om spillemidler vil være ødeleggende for norsk idrett.
2. Spillemidlene må utbetales raskere.
3. Mva.-kompensasjonsordningen for idrettsanlegg må regelstyres.
4. Tilskuddssatsene må økes.
5. Det må etableres et stort nasjonalt anleggspolitisk program.
6. Tilskuddene til pressområder, kommuner med store levekårsutfordringer og interkommunale anlegg styrkes, og Nord-Norge-tillegget beholdes.
7. Spillemiddelordningen bør stimulere til samarbeid med private.
8. Det må være enkelt å søke om spillemidler, og ordningen må være lik i hele landet.
9. Idretten ønsker å bidra til det grønne skiftet.

For å øke kunnskapen om anleggsområdet og få til bedre samarbeid mellom organisasjonsleddene ble det etablert et anleggspolitisk utvalg i 2023 med deltakelse fra NIF, særforbund, idrettskretser, idrettsråd og noen eksterne medlemmer. Utvalget hadde sitt første hele driftsår i 2024. Utvalget var sentralt i arbeidet med utvikling av nipunktsplanen, og høsten 2024 begynte det arbeidet med å kartlegge behovet for nye anlegg på nasjonalt og regionalt nivå. Dette er et viktig for å kunne prioritere bygging av de riktige anleggene.

Det ble opprettet et fagforum på anleggsområdet i 2024 hvor alle særforbund er invitert til å delta, og arbeidet i NIFs fagteam, hvor idrettskretsene deltar, fortsatte.

Når det gjelder kunnskapsformidling, arrangerte NIF en nasjonal anleggs- og idrettsrådskonferanse på Gardermoen, og mange særforbund og idrettskretser arrangerte egne anleggskonferanser.

NIF, idrettskretsene og flere særforbund har bidratt til å utvikle nettsiden godeidrettsanlegg.no. Flere idrettskretser og særforbund har i tillegg egne anleggssider med god og relevant informasjon om anlegg.

Idretten har et mål om å bidra til det grønne skiftet. I 2024 har det vært arbeidet mye med å kartlegge situasjonen og få til gode økonomiske ordninger for utskifting av kunstgressbaner med gummigranulat. Det har også vært arbeidet med problemstillinger knyttet til blyforurensing på skytebaner.

NIF har sammen med Miljøstiftelsen Zero arbeidet med prosjektet «Energismarte idrettsanlegg».

4.2 ARBEID MED Å REDUSERE ØKONOMI SOM BARRIERE FOR IDRETTSDELTAELSE

Norsk idrett har «idrettsglede for alle» som visjon. Økonomiske barrierer for idrettsdeltakelse hindrer idrettsglede. Derfor har norsk idrett i lang tid arbeidet kontinuerlig med å begrense kostnadsnivået for idrettsdeltakelse, slik at barne- og ungdomsidretten er generelt tilgjengelig, og med å sikre egne ordninger for å dekke kostnader for barn og unge i familier som ikke ellers har råd til å delta.

Idrettstinget 2023 videreførte dette som prioritering for idrettens arbeid i «Idretten vil!», langtidsplanen for norsk idrett 2023–2027, samt at idrettstinget gjorde egne vedtak om en oppdatert kartlegging av kostnadsdrivere og utarbeidelse av en nasjonal tiltaksplan mot økonomi som barriere.

I tillegg til å kartlegge kostnadsdrivere og arbeide med tiltaksplan har Norges idrettsforbund i 2024 jobbet kontinuerlig med å styrke organisasjonsleddenes arbeid mot økonomiske barrierer for idrettsdeltakelse gjennom rådgiving, erfaringsutveksling og kunnskapsutvikling. Det arbeides blant annet med å sikre bedre kvalitet på opplysninger om betalt medlemskontingent, trenings-/aktivitetsavgift og lisenser.

Arbeid mot økonomiske barrierer er videreført som ett av flere kriterier i tildeling av post 3-midler til særforbund. Post 3-rapporteringen for 2024 viste at 50 av 55 særforbund har gjennomgått kostnader som særforbundet og eventuelt særkrets/region belaster idrettslag og medlemmer med, og vurdert behovet for tiltak. 38 særforbund har gjennomført minst fire konkrete tiltak for å øke bevisstheten rundt økonomi som barriere i idrettslag i 2024.

Selv om særforbund og idrettslag lykkes i arbeidet med å begrense kostnadsnivået for idrettsdeltakelse, slik at barne- og ungdomsidretten generelt er tilgjengelig, vil det likevel være familier som ikke har råd til å delta. Idretten samarbeider derfor med det offentlige og andre som organiserer eller bidrar til fritidsaktivitet for barn og unge, for å sikre egne ordninger for å dekke kostnader til idrettsdeltakelse for barn og unge i familier som ikke har råd. I 2024 har Norges idrettsforbund to ganger mottatt tilskudd til ekstrainsats for å bidra til at flere barn og unge skal ha mulighet til å delta i fritidsaktiviteter. I tillegg ble midler som ble tildelt i desember 2023, fordelt til idrettslagene våren 2024.

Samarbeidet med det offentlige på dette området er forankret i Fritidserklæringen, og NIF deltar aktivt i de nasjonale oppfølgingsmekanismene.

Norges idrettsforbund var med og grunnla samarbeidet «Nasjonal dugnad mot fattigdom og utenforskap blant barn og unge» (NDFU) i 2013, og har siden vært medlem av styringsgruppen. NDFU formidler og utvikler verktøyet ALLEMED og drifter tiltak som nettsiden www.inkluderendefritid.no, som synliggjør kommuners oppfølging av Fritidserklæringen basert på indikatorer som er utviklet av NDFU i samarbeid med Fafo. NIF bidro i 2024 aktivt til [den tredje kommuneundersøkelsen](#) til inkluderendefritid.no, og nå har 95 prosent av alle norske kommuner svart på en eller flere av de gjennomførte undersøkelsene.

4.2.1 Kartlegging av kostnadsdrivere

Våren 2024 gjennomførte Deloitte, i tett dialog med NIF, en kartlegging av kostnader og kostnadsdrivere i barne- og ungdomsidretten. Kartleggingen vektla særlig kostnader til reise og overnatting, anlegg og utstyr. Kartleggingen omfattet de åtte største grenene i barne- og ungdomsidretten, som har i underkant av 70 prosent av aktive medlemmer i alderen 6–19 år. Funnene i rapporten baserte seg på svar fra 1030 idrettslag, 8 innspillmøter med representanter fra de ulike grenene og 17 dybdeintervjuer med utvalgte idrettslag.

Kartlegging viser at samlet nivå på medlemskontingent og treningsavgift for både 9- og 15-åringer for det store flertallet er under 3000 kroner i året. Halvparten av idrettslagene har medlemskontingent og treningsavgift på under 1000 kroner i året for 9-åringer. Medlems- og treningsavgiftene har økt siden 2019, men økningen er på nivå med den generelle prisstigningen i perioden, altså ca. 20 prosent.

I kartleggingen kommer det frem at kostnadene til drift, reise, utstyr og anlegg har økt betydelig, og at mange opplever utfordringer på inntektssiden. Større krav til administrasjon og drift er ressurskrevende. Halvparten av idrettslagene i undersøkelsen sier at færre betaler medlems- og treningsavgifter, og hele fire av ti idrettslag oppgir at det er blitt vanskeligere å få tak i sponsorer.

4.2.2 Nasjonal tiltaksplan mot økonomiske barrierer

Kartleggingen fra Deloitte ble [lagt frem for ledermøtet i Ålesund](#) i mai/juni 2024 sammen med et første utkast til en nasjonal tiltaksplan mot økonomiske barrierer. Basert på funnene i kartleggingen og innspillene på ledermøtet ble det arbeidet videre med tiltaksplanen høsten 2024, inkludert en større sesjon på ledersamlingen i november, og et nytt utkast kunne sendes ut på høring i januar 2025.

Som en del av arbeidet med tiltaksplanen er det blitt hentet inn erfaringer, forslag og synspunkt fra ulike deler av idretten på en rekke møteplasser og møtepunkt. En felles tilbakemelding er at utfordrende rammevilkår i idrettslagene gjør det vanskeligere å inkludere alle. Et annet hovedmoment i innspillene er hvordan mangel på idrettsanlegg, eller høye kostnader til idrettsanlegg, reduserer muligheten til å inkludere alle.

4.3 FORENKLING OG EFFEKTIVISERING AV IDRETTLAGENES HVERDAG

4.3.1 Gjøre det enklere å bli med

Norges idrettsforbund gjorde det i 2024 enklere for nye medlemmer å registrere seg og melde seg inn i et idrettslag. Dette var en del av et prosjekt som handlet om å forbedre medlemsreisen. Hensikten er å forenkle inn- og utmelding i idrettslag på tvers av norsk idrett. Det ble gjennomført forbedringer for å melde seg inn på en enkel måte i tråd med dagens forventninger til registrering og innlogging.

4.3.2 Utvikle kursportal

I 2024 har vi gjennomført en betydelig oppgradering og videreutvikling av Idrettskurs, idrettens kurssystem. Vi har utvidet den tidligere programpakken fra vår leverandør Snapper for å få mer funksjonalitet. Det blir enklere og mer attraktivt for medlemmene å utvikle egen kompetanse i idretten, og særforbundene bruker mindre tid på å administrere kurs og utdanninger.

Vi har tilgjengeliggjort et helt nytt brukergrensesnitt som gir kursdeltakere oversikt over innholdet og progresjonen i egne utdanningsløp. Det er også innført en ny e-læringsplattform som gjør at NIF og særforbundene kan utvikle egne e-læringskurs på en enkel måte. Flere nye kurs er allerede laget, for eksempel trenerattestkurs, dommerattestkurs, paraidrettskurs og Sunn idrett-kurs.

Den nye funksjonaliteten ble tilgjengelig på sensommeren 2024. Gjennom høsten og vinteren er det blitt sørget for videreutvikling og tilpassing for å sikre at systemene fungerer best mulig for idrettens behov.

4.3.3 Forbedret politiattestløsning

I 2024 lanserte NIF en ny digital politiattesttjeneste i samarbeid med Posten/Digipost. Tjenesten ble tilgjengelig for alle idrettslag fra 14. november 2024 og har som mål å gjøre håndteringen av politiattester og roller i norsk idrett både tryggere og mer effektiv. Den digitale tjenesten sikrer at politiattester som deles digitalt, er ekte. Den politiattestansvarlige kan enkelt sende et forhåndsutfylt formålsskjema til søkere, noe som sparer tid. Søkere kan dele politiattesten digitalt, og trenger dermed ikke møte opp fysisk. Tjenesten sender også ut påminnelser til trenere og frivillige om å søke attest, noe som øker sjansen for at prosessen fullføres raskere. Denne tjenesten er gratis for alle idrettslag i NIF.

For å hjelpe idrettslagene med overgangen til det nye systemet arrangerte NIF opplæringswebinarer i november 2024. Deltakerne fikk en grundig innføring i den nye tjenesten. Webinarene hadde god deltakelse, og ved utgangen av året hadde nesten 1000 idrettslag tatt i bruk den nye tjenesten. Idrettslagene har gitt positive tilbakemeldinger på den nye løsningen, og NIF har laget brukerveiledninger for å hjelpe klubbene med å ta tjenesten i bruk.

NIF har i 2024 videreført dialogen med Justis- og beredskapsdepartementet for å få i stand en bedre fungerende politiattestordning. Utgangspunktet for dette arbeidet er idrettsstyrets vedtak i sak 103 på møte nummer 10 (2021–2023) i april 2022:

Idrettsstyret mener at en digital politiattestordning der NIF i sine register har oversikt over alle med roller som skal ha politiattest, må på plass, og at det gjennom utveksling av data med politiet blir sjekket regelmessig om det finnes personer som ikke har gyldig politiattest.

I 2023 vurderte Politidirektoratet, i tråd med idrettens ønske, løsninger som innebærer «automatisert listevasking». Konklusjon ble at dette fordrer et endret hjemmelsgrunnlag i form av lovendring samt nærmere vurderinger i henhold til reglene i personvernforordningen (GDPR). Det nødvendige arbeidet med å forberede og vurdere lovendringer er dessverre ikke blitt igangsatt i 2024.

4.3.4 Forenkle idrettslagenes administrasjon

Norges idrettsforbund fulgte i 2024 opp vedtakene fra Idrettstinget 2023 for å forenkle hverdagen i idrettslagene. Administrasjonen gjennomførte et eget forenklingsprosjekt i dialog med Idrettsstyret. Hensikten var å gjøre medlemsadministrasjonen enklere og mindre tidkrevende. Prosjektet var ferdig i juni 2024. Det resulterte i tre forslag, der forbedring av medlemsreisen ble valgt for videre oppfølging.

Gjennom medlemsreisen la NIF til rette for at potensielle og eksisterende medlemmer lettere kunne finne attraktive idrettstilbud og melde seg inn i idrettslag. Samtidig fikk idrettslagene mer effektive rutiner og bedre oppdaterte data. Dette førte til færre manuelle oppgaver og forenklet innkrevingen av treningsavgifter og kontingenter. NIF innlemmet medlemsreisen i det ordinære digitaliseringsarbeidet, slik at idrettslagene gradvis kunne ta i bruk løsningen og frigjøre tid til kjerneaktiviteten.

4.3.5 Sikre mer målrettet kommunikasjon og samhandling med idrettslagene

I 2024 lanserte NIF en ny internkommunikasjonsplattform som gjorde det enklere å målrette kommunikasjonen til aktuelle målgrupper i den sentrale idrettsorganisasjonen. Gjennom portalen «Hjemmebane» publiseres aktualitetsstoff og nyttig informasjon til ansatte i NIF, inkludert idrettskretser og Olympiatoppen, og til særforbund. På Hjemmebane finner brukerne også nyttig informasjon, som veiledninger, strategidokumenter, håndbøker og maler, som skal gjøre det enklere for den enkelte å finne aktuelle oppslagsverk.

I tillegg lanserte NIF en sosial plattform som åpner for toveiskommunikasjon. Her kan man dele faglig relevant og inspirerende innhold, råd og tips og informasjon som målgruppen finner engasjerende. Her står brukerne også fritt til å opprette nye faglige og sosiale fellesskap ved behov.

Den nye kommunikasjonsplattformen er blitt tatt godt imot av de aller fleste som har tilgang til portalen, men det tar alltid litt tid å endre kommunikasjonsrutiner. Det ble gjort en brukerundersøkelse for å avdekke eventuelle forbedringsbehov, og så ble det utarbeidet en handlingsplan for videreutvikling av plattformen i 2025.

4.3.6 Forbedret støtte til personvern og informasjonssikkerhet

I 2024 gjennomførte NIF sammen med Deloitte revisjon av informasjonssikkerheten. Det resulterte i at vi har utviklet og oppdatert våre styrende dokumenter som inneholder bl.a. prosesser og prosedyrer for drift, dokumentasjon for design,

arkitektur, drift og vedlikeholdsrutiner, access control policy, hendelsehåndteringsplan, katastrofegjenopprettingsplan, årshjul for sikkerhetsaktiviteter, veikart for sikkerhetsarbeidet og target operating modell. Revisjonen ble gjort i tråd med NIST-rammeverket. Virksomhetsområdet digital har hatt kontinuerlig søkelys på forskjellige sikkerhetstiltak, og i 2024 ble vår «Secure Score» hos Microsoft over 80.

I 2024 er funksjonalitet for samtykke utvidet for å ivareta paraidrettsutøvere.

4.4 TOPPIDRETTSARBEID I REGI AV SÆRFORBUNDENE OG OLYMPIATOPPEN

I dette kapittelet beskrives arbeid, leveranser og resultater innenfor toppidretten i henhold til toppidrettens mål, planer og spillemiddelsøkna for 2024.

4.4.1 Toppidrettens utfordringer

De økonomiske rammebetingelsene for å drive langsiktig og profesjonell toppidrettssatsing er den største utfordringen for norsk toppidrett. Markedsinntektene er svært ujevnt fordelt, og ressursene strekker ikke til. Mange av de mindre særforbundene har tilnærmet ingen markedsinntekter, mens noen få av de større tar en betydelig del av de totale markedsinntektene. Men vi opplever nå at også flere av de store særforbundene har utfordringer med markeds- og sponsorinntekter. Landslagsmodellen er under press. Det har dukket opp saker og vært diskusjoner om fordelingen av markedsrettigheter mellom særforbundene og enkeltutøvere.

De økonomiske forutsetningene for at utøvere skal kunne satse på en toppidrettskarriere gjennom flere år, er en betydelig utfordring, og det er fortsatt behov for å forbedre utøverøkonomien gjennom styrking av stipendene.

En tredje utfordring er å sikre at Olympiatoppen styrkes som møteplass for norsk toppidrett gjennom realisering av et nytt nasjonalt toppidrettssenter.

4.4.2 Mål og resultater for norsk toppidrett 2024

Norsk toppidrett har gjennom langtidsplanen «Idretten vill!» fastsatt tre målområder/målgrupper for norsk toppidrett:

1. De beste skal bli bedre – idretten skal ha utøvere og lag i den absolutte verdensklasse.
2. De beste skal bli flere – idretten skal ha flere utøvere og lag i verdenstoppen.
3. Vi skal utvikle morgendagens toppidrettsutøvere – idretten vil hjelpe unge utøvere i overgangen til toppidrett på seniornivå.

Målområde 1: De beste skal bli bedre

Norsk idrett skal ha utøvere og lag i den absolutte verdensklasse. Gjennom toppidrettsprestasjoner på høyeste nivå bygger vi nasjonal stolthet og prestasjonskultur og skaper forbilder for barn, ungdom og voksne.

Hovedmålene for norsk toppidrett i 2024 var innrettet mot OL og paralympiske leker i Paris samt idrettens egne mesterskap (VM og EM). Norge ble nr. 18 på medaljestatistikken i OL og nr. 54 på medaljestatistikken i PL i Paris, med 8 medaljer i OL (4 gull, 1 sølv, 3 bronse) og 7 medaljer i PL (1 gull, 3 sølv, 3 bronse). Norge har i

2024 tatt til sammen 88 medaljer i OL/PL/VM/EM, (8 OL-medaljer, 7 PL-medaljer, 26 VM-medaljer og 47 EM-medaljer). Det er fortsatt flest medaljer for mennene, som tok 52 medaljer. Kvinnene tok 33 medaljer, og miksklassen tok 3 medaljer.

IDRETT/ØVELSE	UTØVER	RESULTAT	IDRETT/ØVELSE	UTØVER	RESULTAT
BRYTING			BADMINTON		
Fristil kvinner 62 kg	Grace Bullen	Bronse ●	Singel, SL4 kvinner	Helle Sofie Sagey	Bronse ●
FRIDRETT			BORDTENNIS		
Tikamp menn	Markus Rooth	Gull ●●	Singel, M55 menn	Tommy Urhaug	Gull ●●
5 000 meter menn	Jakob Ingebrigtsen	Gull ●●	Singel, W58 kvinner	Aida Husic Dahlen	Sølv ●
400 meter hekk menn	Karsten Warholm	Sølv ●	Dobbel, WD14 kvinner	Aida Husic Dahlen og Merethe Tveiten	Bronse ●
HÅNDBALL			FRIDRETT		
Håndball kvinner	Håndball kvinner	Gull ●●	100 meter, T13 menn	Salum Ageze Kashafali	Sølv ●
SEILING			ROING		
Laser Radial	Line Flem Høst	Bronse ●	Singelsculler, PR1 kvinner	Birgit Lovise Røkkum Skarstein	Sølv ●
VEKTLOFTING			SVØMMING		
Kvinner 81 kg	Solfrid Koanda	Gull ●●	Fristil, S9 menn	Fredrik Solberg	Bronse ●
VOLLEYBALL					
Sandvolleyball menn	Anders Mol og Christian Serum	Bronse ●			

Medaljeoversikt OL

Medaljeoversikt paralympiske leker

Til sammenligning tok Norge totalt 141 medaljer i 2023, men det er ikke mulig å sammenligne direkte år mot år, for antallet arrangerte mesterskap varierer veldig.

I 2024 plasserte Norge seg som nest beste nasjon i forhold til folketall på den internasjonalt anerkjente rankingsiden *Greatest Sporting Nation*. Målet er å være blant de tre beste. I 2023 var Norge ranket som nr. 1. Norge er ranket som nr. 15 uavhengig av nasjon/folketall. I 2024 samlet Norge poeng i totalt 23 idretter, hvorav 8 vinteridretter og 15 sommeridretter. Norge samler fortsatt flest poeng i de tradisjonelle vinteridrettene, mens håndball og friidrett er de sommeridrettene som samler mest poeng.

Målområde 2: De beste skal bli flere

Det er et mål at Norge skal ha flere utøvere og lag i verdenstoppen. Med flere menes her både bredden innenfor den enkelte idrett, et større mangfold av idretter og bedre kjønnsbalanse. Skal Norge til enhver tid opprettholde det høyeste nivået og kjempe om medaljer, må det sikres god ettervekst. Vi har valgt å måle dette i form av plasseringer blant de 4–8 beste i internasjonale mesterskap. Dette tilsvarer finalenivå i flere idretter og kvartfinale i lagspill. Norge hadde i 2024 totalt 91 4–8-plasseringer (17 i OL, 2 i PL, 33 i VM og 39 i EM), fordelt med 52 plasseringer for menn, 36 plasseringer for kvinner og 3 plasseringer i miksklassen.

Målområde 3: Vi skal utvikle morgendagens toppidrettsutøvere

Resultater innenfor målområde 3 måles ikke i antall medaljer. Skal Norge opprettholde sin posisjon som toppidrettsnasjon, må vi jobbe langsiktig og kontinuerlig med høyeste kvalitet og kompetanse for å legge forholdene til rette for utvikling av morgendagens toppidrettsutøvere. Dette arbeidet foregår i nært samspill med idrettene, både med Olympiatoppen sentralt og med Olympiatoppens sju regionale avdelinger og i samspill med offentlige og private toppidrettsgymnas.

Olympiatoppen har i 2024 støttet 19 langsiktige talentutviklingsprosjekter fra 14 ulike særforbund (11 vinter- og 9 sommeridretter), inkludert 5 paraprosjekter / integrerte prosjekter. Prosjektfinansiering (fra Sparebankstiftelsen DNB) har sammen med

Olympiatoppens sentrale midler utgjort i overkant av 7 millioner kroner til disse prosjektene. I tillegg kommer ressurser som særidrettene selv investerer. I tillegg til å drive med prestasjonsutvikling er en viktig del av prosjektenes oppdrag å utvikle stabile strategier og strukturer for langsiktig talentutviklingsarbeid i særforbundene og å være en unik arena for å bruke OLTs utviklingsfilosofi som grunnlag for utviklingsarbeidet i særforbundene.

Mye av utviklingsarbeidet med morgendagens utøvere skjer gjennom Olympiatoppens sju regionale avdelinger. Regionene har et todelt oppdrag. De skal være Olympiatoppens forlengede arm ut i regionene, og de skal bidra til å utvikle morgendagens toppidrettsutøvere gjennom regionale og lokale miljøer og trenere. Idrettskretsene er her viktige samarbeidsaktører for å sikre helhetlig samarbeid med fylkeskommuner og andre sentrale interessenter. Flere fylkeskommuner investerer betydelige beløp for å sikre et godt toppidrettstilbud i den offentlige videregående skolen.

Olympiatoppen vektlegger en helhetlig utvikling av mennesket og jobber systematisk med å tilrettelegge for å kombinere toppidrettskarriere med studier og arbeid/trainee-ordninger. Norge har en skolemodell som er unik i internasjonal målestokk, med private og offentlige toppidrettsgymnas som legger til rette for både topp og bredde, og som gir unge idrettstalenter gode forutsetninger for å gjennomføre videregående skole med studiekompetanse.

Olympiatoppen bidrar til å kvalitetssikre det sportslige tilbudet for de private videregående skolene på oppdrag fra Kunnskapsdepartementet. Olympiatoppens regioner kvalitetssikrer de offentlige toppidrettsgymnasene på oppdrag fra skoleeier/fylkeskommunen. I 2024 har Olympiatoppen rekvalifisert tre private videregående skoletilbud på oppdrag fra Kunnskapsdepartementet, og regionene har sørget for kvalitetssikring/oppfølging av 19 offentlige toppidrettsgymnas og har tett kontakt med langt flere.

Olympiatoppen samarbeider om tilrettelegging av høyere studier med 20 universitet/høyskoler for studenter med toppidrettsstatus, noe som sikrer at 850 studenter med toppidrettsstatus får tilrettelagte studier. Dette bidrar til at flere toppidrettsutøvere tar høyere utdanning kombinert med toppidrettskarrieren, noe som er avgjørende for yrkeslivet etter toppidrettskarrieren.

4.4.3 Olympiatoppens strategiske arbeid med norsk toppidrett

For å lykkes i det langsiktige utviklingsarbeidet med norsk toppidrett har Olympiatoppen identifisert fire strategiske prioriteringer for den neste langtidsperioden frem til 2028 og OL og paralympiske leker i Los Angeles.

- a. Styrke særforbundenes toppidrettsarbeid
- b. Styrke Olympiatoppen som møteplass og kompetansesenter for toppidretten
- c. Optimalisere forberedelser til og gjennomføring av OL, paralympiske leker og øvrige games
- d. Styrke rammebetingelsene til norsk toppidrett

a. Styrke særforbundenes toppidrettsarbeid

Olympiatoppen skal utfordre, kvalitetssikre og støtte prioriterte særidretter/landslag innenfor Olympiatoppens kjernevirksomhet, som er å sikre daglig treningskvalitet, styrke relasjoner i prestasjonsteamene og optimalisere konkurranseforberedelser og konkurransegjennomføring

Olympiatoppen har i 2024 hatt samarbeidsavtaler med 31 idretter/grener. Sentralt i dette samarbeidet står utviklingen av landslagsmodellen, samarbeid på tvers av idrettene og bygging av nasjonal prestasjonskultur. Særforbundenes samarbeid med og støtte fra Olympiatoppen er basert på internasjonale mesterskapsresultater, ambisjoner og medaljepotensial, idrettens utbredelse samt forbundenes evne og vilje til å skape en god prestasjonskultur over tid.

Prosjektstøtte, stipend og optimaliseringsmidler er en betydelig del av Olympiatoppens støtte til særforbund og landslag. Landslag og utøvere følges opp av Olympiatoppens coacher, fagansatte og helseavdelingen i Olympiatoppen. Olympiatoppens arbeid med idrettene er organisert gjennom tverrfaglige team som er ledet av en OLT-coach, med fagressurser fra Olympiatoppens ulike fagområder.

Det ble i 2024 tildelt 210 individuelle stipend og 8 lagstipend. Kjønnfordelingen mellom kvinner og menn på individuelle stipend er 87 stipend til kvinner og 123 stipend til menn. Det ble tildelt 49 A-stipend, 103 B-stipend, 58 U-stipend og 8 lag-stipend.

Olympiatoppen økte stipendsatsene fra og med 2024 til 160 000 (A), 95 000 (B) og 80 000 (U). Videre er det besluttet å inflasjonsjustere stipendene. Stiftelsen Vi har i tillegg bidratt med et «VI-stipend» for paratoppidrettsutøvere, slik at både A- og B-stipend som ble tildelt i 2024, utgjør 250 000 kroner. Stipendet til utøveren blir redusert med det som overstiger 600 000 i inntekten.

Olympiatoppen følger også opp «utviklingsidretter» gjennom et eget prosjekt med samlinger og kompetansedeling og -utvikling. I 2024 inkluderte dette to samlinger med 17 idretter/grener som per i dag ikke har landslag på medaljenivå, men der enkeltutøvere, trenere og forbund viser ambisjoner og prestasjonspotensial frem mot OL og paralympiske leker.

b. Styrke Olympiatoppen som møteplass og kompetansesenter for toppidretten

Olympiatoppen skal være den mest relevante møteplassen for landslagene og de beste utøverne. Derfor jobber Olympiatoppen kontinuerlig med å optimalisere tilrettelegging for trening med kompetanse i verdensklasse, testing og tilgang til nødvendig spisskompetanse for at norsk toppidrett skal nå sine mål.

Realisering av et nytt nasjonalt toppidrettssenter er en av de høyeste prioriteringene til Olympiatoppen og norsk toppidrett. Dagens toppidrettssenter har for liten kapasitet, er utgått på dato og er ikke universelt utformet for å tilrettelegge for like muligheter for paralympiske utøvere.



Illustrasjonsbilde av nytt nasjonalt toppidrettssenter (Dyrø og Moen arkitekter)

Skal Norge være en verdensledende toppidrettsnasjon, må norsk toppidrett være best på kunnskap og anvendt kompetanse. Dette er et av Norges viktigste konkurransefortrinn. Sammen med academia, særiddrettene og andre samarbeidspartnere ble det også i 2024 gjennomført toppidrettsforskning som er avgjørende for at Norge skal være best på kompetanse. Olympiatoppen er sammen med idrettene ansvarlig for brukerrettet formidling av ny kunnskap til idrettene, slik at varig kompetanse bygges for videreutvikling av trening og prestasjon.

Olympiatoppen driver målrettet topptrenerutvikling gjennom eget topptrenerprogram og elitecoachprogram, og det gjennomføres et nasjonalt og regionalt program i form av Trenerløftet med støtte fra Sparebankstiftelsen DNB, der vi har 70 deltakende trenere på tvers av idretter og 39 veiledere som har gjennomgått veilederopplæring. Når det gjelder kjønnsfordelingen blant trenerne i Trenerløftet, er 37,5 prosent kvinner, mens det blant veilederne er 40 prosent kvinner. Treneren er den viktigste enkeltpersonen for utvikling av toppidrettsutøvere, derfor er satsing på trenerutvikling og trenerkompetanse høyt prioritert.

Olympiatoppen gjennomfører i nært samarbeid med Forsvaret programmet Neste steg, som skal lette overgangen til et sivil yrke etter endt karriere som toppidrettsutøver. I 2024 var 27 toppidrettsutøvere gjennom Neste Steg, mens 32 utøvere har mottatt individuell karriererådgivning i regi av Olympiatoppen.

For å styrke mangfoldet blant trenere og sportslige ledere i norsk toppidrett, gjennomfører Olympiatoppen mangfoldsprosjektet «Sammen om like muligheter», sammen med Talent Norge. Målet er å styrke rekruttering og utvikling av underrepresenterte grupper blant trenere og sportslige ledere i norsk toppidrett, og dermed bidra til et større mangfold.

c. Optimalisere forberedelser til og gjennomføring av OL, PL og øvrige games

I 2024 ble det arrangert OL og paralympiske leker i Paris. Arrangementene må sies å være en stor suksess. Olympiatoppen har sammen med idrettene gjennomført en

grundig evaluering for å sikre tilbakemeldinger som grunnlag for innsikt, læring og utvikling. Fra evalueringsrapporten er følgende oppsummering hentet fra lekene:

Olympiske leker

OL-teamet bestod av 109 utøvere, fordelt på 18 idretter og med en kjønnsbalanse nær 50 prosent. Trener-, leder- og helseteamet bestod av 120 personer. Kjønnsfordelingen viser fortsatt en stor overvekt av menn i trener- og lederposisjoner i forbundene, og bare 7 personer (8 prosent) av et team på 84 var kvinner. I Olympiatoppens team/støtteapparat var det totalt 36 personer, 40 prosent av disse var kvinner.

Basert på gode prosesser i og med idrettene og erfaringer fra tidligere OL ble Norges målsetting satt til åtte medaljer 100 dager før lekene startet. Målet var dermed å ta like mange medaljer i Paris som i Tokyo i 2021. Med fire gull-, én sølv- og tre bronsemedaljer, fordelt på seks idretter (friidrett (3), håndball, vektløfting, beachvolleyball, seiling og bryting), nådde Norge medaljemålet. Norge deltok i 59 øvelser og oppnådde topp 12-plasseringer i 32 av disse øvelsene. Gledelig i dette OL var god kjønnsbalanse, både fordelt på antall gull, totalt antall medaljer og topp 12-plasseringer.

De viktigste læringspunktene fra OL:

- Forsterke prosjekt som organiseringsform i Olympiatoppens arbeid med OL
- Forsterke samspillet mellom idrettene og Olympiatoppen gjennom tidlig planlegging
- Betydningen av å være godt forberedt på konkurranseforhold du vil møte i OL
- Forsterke fellesskap og team på tvers av idretter og med Olympiatoppen
- Sikre gode målprosesser som gir sterkt eierskap til målene for utøvere, trenere og ledere
- Sikre tydelige og godt kommuniserte uttakskriterier for OL, godt forankret hos alle involverte

Paralympiske leker

Paralympics-teamet bestod av 18 utøvere og 39 ledere og trenere. Utøverne var fordelt på roing (1), skyting (2), friidrett (3), badminton (1), sykkel (1), bordtennis (5), svømming (1) og rytter (4). For utøverne var kjønnsbalansen 67 prosent kvinner og 33 prosent menn, mens for ledere og trenere var kjønnsbalansen i troppen 55 prosent kvinner og 45 prosent menn.

Basert på gode prosesser i og med idrettene, og erfaringer fra tidligere Paralympics, ble Norges målsetting satt til seks medaljer. Målet var dermed å ta to medaljer mer i Paris enn i Tokyo 2021. Norge nådde medaljemålsettingen og tok totalt sju medaljer: én gull-, tre sølv- og tre bronsemedaljer, fordelt på fem idretter (bordtennis (3), badminton, friidrett, roing og svømming). Videre hadde totalt 12 utøvere av en tropp på 18 plasseringer blant de seks beste. Sterk laginnsats, men antallet utøvere er dessverre lavt.

De viktigste læringspunkter fra paralympiske leker:

- Forsterke prosjekt som organiseringsform i Olympiatoppens arbeid med PL
- Tett oppfølging av kvalifisering og klassifisering

- Tett oppfølging fra helsepersonell og øvrige fagpersoner – bli kjent i god tid før PL
- Betydningen av gode boforhold og gode sosiale forhold i PL-landsbyen – sikrer trivsel og sterkt fellesskap
- Det er forbedringsområder innenfor logistikk, reiseplanlegging, utstyr mv.
- Sikre mer funksjonelle og tilpassete klær og utstyr, med effektive rutiner for utlevering

Fleridrettsmesterskap for ungdom

Olympiatoppen har forberedelses- og gjennomføringsansvaret for fleridrettsmesterskap for ungdom. I disse mesterskapene skal deltakelsen være en viktig del av utviklingstrappen mot en eventuell fremtidig toppidrettskarriere. Ungdomsmesterskapene skal være en læringsarena som skal gi deltakerne motivasjon og inspirasjon til videre målrettet utvikling innenfor idretten sin.

Olympiatoppen oppfordrer særforbundene til å sende unge trenere og ledere som har ambisjoner om å utvikle seg, for dette er en utviklingsarena for dem også. Ungdoms OL (YOG) 2024 ble arrangert i Korea i januar 2024. Den norske troppen besto av 48 utøvere og 20 ledere/trenere. Resultatene ble 4 sølv og 3 bronse, men erfaring, læring og utvikling er som sagt vurdert som det viktigste i denne aldersklassen.

d. Styrke rammebetingelsene til norsk toppidrett

Markedsinntektene i norsk toppidrett er svært skjevt fordelt, og de seks største særforbundene har 95 prosent av markedet/sponsorinntektene. Det betyr at de øvrige 49 særforbundene kjemper om de siste 5 prosentene. Blant disse særforbundene finnes mange idretter med toppidrettskultur og ambisiøse utøvere med medaljeambisjoner. Olympiatoppens ressurser er begrenset i forhold til det behovet som meldes fra særforbundene for å opprettholde en troverdig satsing. Det er behov for styrkede ressurser for å realisere målene om å opprettholde posisjonen som en av verdens beste idrettsnasjoner.

Olympiatoppen har i 2024 gjennomført SUMMIT2024, et prosjekt som har bidratt til å finansiere og støtte toppidrettssatsingen i ti prioriterte sommeridretter for å sikre tilstrekkelig kvalitet på trenere, samlinger, støtteapparat, internasjonale konkurranser og utøverøkonomi. De aktuelle idrettene har vært bordtennis (para), bryting, padling, roing, skateboard, seiling, skyting, svømming, taekwondo og triatlon. Utøvere fra Summit-idrettene tok til sammen 8 av 15 medaljer under OL og paralympiske leker i Paris. Prosjektet har inngått samarbeidsavtaler med Kongsberg Gruppen, DNV og Norsk Tipping og har fått tilskudd fra Sparebankstiftelsen DNB. Prosjektet har tilført idrettene 8 millioner kroner i støtte til toppidrettsarbeidet i 2024.

Sparebankstiftelsen DNB er en betydelig aktør som bidrar med å finansiere gode prosjekter innenfor talentutvikling, trenerutvikling og styrking av mangfoldet i norsk toppidrett. Sparebankstiftelsen har i 2024 bidratt med ca. 20 millioner kroner til de ulike prosjektene i regi av Olympiatoppen. Ressursene går nesten i sin helhet direkte til særforbundene for å styrke arbeidet innenfor de ulike satsingene/prosjektene.

Stiftelsen VI bidrar fortsatt med parastipend/VI-stipend til paralympiske utøvere som tildeles stipend fra Olympiatoppen. Dette sikrer et samlet stipendbeløp for A- og B-stipend på 250 000 kroner til paralympiske utøvere. Videre har Stiftelsen VI og Aker bedrifter bidratt med sponsorat og støtte til noen paralandslag/paraidretter.

Finansieringen av Olympiatoppens regionale avdelinger er helt avhengig av midler fra fylkeskommuner og vertskommuner. Dette er en stadig mer krevende utfordring som gir lite forutsigbarhet gjennom kortsiktige/årlige tilskudd, noe som går utover regionenes evne til å planlegge og gjennomføre det langsiktige arbeidet med talentutvikling som norsk toppidrett er avhengig av.

Olympiatoppen og NIF jobber kontinuerlig for å styrke rammebetingelsene til norsk toppidrett ved å forbedre stipendordninger og øke offentlige tilskudd til å bygge nasjonal prestasjonskultur, der idretten er en sterk pådriver også til å bygge nasjonal identitet og stolthet.

5 ANDRE TILSKUDD

5.1 UNG-FRIVILLIG FOND

I 2017 mottok NIF 11 millioner kroner til UNG-Frivillig Fond (UFF) fra Kultur- og likestillingsdepartementet. Målet med fondet er å bruke store idrettsarrangementer til å rekruttere flere unge frivillige til engasjement i idretten. Tilskuddet skal bidra til utvikling av gode modeller som kan videreføres og brukes på tvers av arrangementer og idretter.

I 2024 fikk Norges Skiforbund, Norges Friidrettsforbund, Norges Studentidrettsforbund og Trøndelag idrettskrets midler fra fondet. Norges Volleyballforbund har jobbet videre med prosjektet «Ungt lederskap EM i sittevolleyball 2025», mens Norges Gymnastikk- og Turnforbund har gjennomført og avsluttet «Unge Ledere Eurogym 2024», som ble arrangert i Bodø i juli 2024.

Trøndelag idrettskrets gjennomførte Nettverkssamling for unge idrettsledere i forbindelse med Idrettsgallaen i januar 2025, et kompetansehevende arrangement av og for unge ledere i norsk idrett. Gode forberedelser ble gjort høsten 2024. Temaet for samlingen var idrettsglede for alle, og i tillegg til foredrag om temaet hadde deltakerne workshoper om saker de kan jobbe med og iverksette i eget organisasjonsledd. De deltok også på Idrettsgallaens seminar og på selve Idrettsgalla-showet på lørdag kveld.

Norges Gymnastikk- og Turnforbund gjennomførte Eurogym i Bodø, et arrangement som preget hele byen de dagene det varte. Forbundet brukte unge frivillige som rådgivere i selve utformingen av arrangementet, og en av dem fikk plass i organisasjonskomiteen. 27 unge frivillige fullførte hele programmet, og de fikk hele ansvaret for chillzone, funzone og sosiale medier. De unge frivillige skapte en funzone med masse kreativ aktivitet, og de ga uttrykk for at de ønsket å være engasjerte i turnmiljøet videre.

Norges Studentidrettsforbund har gjennomført Studentidrettslekene i Bergen 2024. Her har omtrent 400 frivillige planlagt og gjennomført et stort og allsidig idrettsarrangement av og for studenter. Frivilliges erfaringer blir samlet i «vitebøker» og delt med kommende arrangører. Dette gir nye frivillige et solid utgangspunkt. At Studentidrettsforbundet er med i Ung Frivillig-familien, anser NIF som viktig siden forbundet har mye erfaring med og kunnskap om målgruppen til fondet.

Norges Volleyballforbund har gjennomført flere samlinger for sine unge frivillige i 2024. Mange var også med på Nettverkssamling for unge ledere på Idrettsgallaen, noe som viser at organisasjonen har samarbeidet godt. De har også vært med på møter i den lokale organisasjonskomiteen, hatt praksis i egen klubb, laget individuelle utviklingsplaner og vært med på gjennomføringen av NM i volleyball i Oslo. Forberedelsene intensiveres opp mot arrangementet i mai 2025.

Norges Friidrettsforbund og Norges Skiforbund har jobbet for henholdsvis U23 EM i Bergen 2025 og Ski-VM i Trondheim 2025. Friidrettsforbundet skal utdanne unge

frivillige til alle deler av arrangementet, men skal ha spesielt fokus på dommerutdanning. Skiforbundet utdanner og forbereder unge frivillige til å bidra til Ski-VM gjennom blant annet samlinger og planlegging og gjennomføring av Ski-VM-kick-off for studentene på NTNU.

Prosjektene har rekruttert unge frivillige gjennom et bredt spekter av kanaler, men har hatt noen utfordringer med å holde på alle gjennom en, for de unge, lang periode av livet, som ofte innebærer mye skolearbeid og flytting grunnet studier. Prosjektene har ofte en kombinasjon av digitale og fysiske møteplasser underveis i opplæringen for å senke terskelen for deltakelse og redusere reiseutgiftene. Alle prosjektene har gode planer for å følge opp de unge frivillige, og de unge selv har definert egne mål for videre verv i idretten.

En suksessfaktor i disse prosjektene er å la ungdommene øve seg på mindre arrangementer i forkant av hovedarrangementet. Det er en fordel for arrangørene av hovedarrangementet også, for da får de verdifull erfaring i planlegging og gjennomføring, samt i å følge opp de unge. En annen suksessfaktor er å gi de unge frivillige mye ansvar og tillit samt god oppfølging av ledere av ulike seksjoner og av prosjektleder. NIF har samlet prosjektlederne til erfaringsmøter, noe som gir verdifull kompetansedeling og samarbeid på tvers.

UNG-Frivillig Fond-programmene gir ikke bare gode opplevelser en kort periode for de unge frivillige som har deltatt. De unge blir også en del av et nettverk som lar dem utvikle seg, øker kompetansen deres og gjør dem tryggere på seg selv. Rapporter ett år etter avslutning av prosjektene viser at deltakelse motiverer dem til videre engasjement i idretten, enten som aktive selv eller som trenere, ledere eller frivillige i arrangementer. De unges kompetanse, stå-på-vilje og medbestemmelse kan føre til en nødvendig fornyelse og utvikling av organisasjonen. Med fondet viser NIF at ungdom og unge voksne er betydningsfulle for organisasjonen. Det er en god investering for organisasjonen for å fornye seg og være relevant for alle aldersgrupper.

5.2 KRAFTTAK FOR MANGFOLD OG INKLUDERING

Prosjektet «Krafttak for mangfold og inkludering» (Krafttaket) hadde sitt siste driftsår i 2024. Prosjektet er finansiert av et ekstraordinært tilskudd på 30 millioner kroner fra Kulturdepartementet. Krafttaket sammenfaller med Norges idrettsforbunds egne mål i «Idretten vill!» og vedtak i idrettsstyret.

Krafttaket har jobbet systematisk overfor hele idrettsorganisasjonen på disse prioriterte områdene:

- arbeid mot sosiale og kulturelle barrierer for deltakelse
- arbeid for deltakelse blant personer med funksjonsnedsettelse
- arbeid for kjønnsbalanse og likestilling
- arbeid mot rasisme, diskriminering og hets

Gjennom de prioriterte områdene har Krafttaket jobbet med fire leveranser:

Leveranse 1: Kunnskapssammenstilling

«Hva vet vi om mangfold og inkludering i idretten – en kunnskapssammenstilling om deltagelse, barrierer og tiltak» ble lansert i februar 2023 og har vært et viktig fundament for alt vi har jobbet med i 2024. Krafttaket har gjort rapporten lett forståelig og har utarbeidet en presentasjon og en workshop som vi har brukt som grunnlag for refleksjon og drøfting i hele organisasjonen.

Leveranse 2: Utvikling av verktøy

Krafttaket har utviklet og videreutviklet en rekke verktøy. Brorparten av disse kommer som en bieffekt av de andre leveransene, for eksempel har pilotprosjekter utviklet både kurs og arbeidsmodeller som andre organisasjonsledd kan benytte seg av eller finne inspirasjon i. Et annet eksempel er rammeverket for kartlegging av særforbund som nå tilgjengeliggjøres som en mal med handlingsbeskrivelse som forbund og idrettslag kan benytte seg av. Alle verktøyene er lagt inn i en digital verktøykasse som nå er tilgjengelig for hele idretten.

Leveranse 3: Utvikling av indikatorer

Gjennom Krafttakets to første år ble det gjort en kartlegging av hvilket område som skulle prioriteres i dette arbeidet. Det har vært et tydelig søkelys på at vi vil bruke data og innsikt til å gjøre det lettere for idretten på alle nivåer å jobbe med inkludering. I 2024 valgte vi å prioritere området sosiale og kulturelle barrierer da vi ikke har noen indikatorer på dette området.

For å utvikle indikatorene har vi sett etter informasjon om barn i lavinntektshjem og innvandrерandel i det norske samfunnet. Dette fant vi i rapportene til Statistisk sentralbyrå og Ung Data. Vi har lagt tallene fra disse rapportene opp mot medlemsdatabasen vår og har dermed fått et visst bilde av hvordan det står til der ute. Ikke på individnivå, men vi ser demografiske tendenser. De indikatorene Krafttaket har laget, vil gjøre det lettere for idrettslag, særforbund, idrettskretser og idrettsråd å prioritere og tilpasse innsats og aktivitet.

Leveranse 4: Støtte til særforbund

Innen utgangen av året har 50 av 55 særforbund fått tildelt en mangfoldsplan. Mangfoldsplanen har konkrete mål og tiltak som forbundene kan jobbe videre med. Runde én av omvendt mentorprogram, som bryter med tradisjonelle mentorroller ved å la idrettsledere gå i lære hos unge ledertalenter med flerkulturell bakgrunn, ble gjennomført med 22 deltakere fra idrettslag, idrettskretser, særforbund og NIF sentralt. Runde to, som var planlagt i september 2024, ble ikke igangsatt, men det ble avklart at ledergruppen i NIF skal gjennomføre omvendt mentorprogram.

Pilotprosjekter

Gjennom Krafttaket er det blitt satt i gang 33 pilotprosjekter som skal bidra til mer inkludering og økt mangfold i norsk idrett gjennom samarbeid og nyskaping innenfor Krafttakets fire prioriterte områder. Målet har vært å dele kunnskap som kan bidra til å styrke inkluderingsarbeidet.

Samtidig skulle prosjektene gi innsikt i hva som er effektive tiltak for å oppnå mer mangfold i idretten, med verdi for flere enn det aktuelle organisasjonsleddet. Samtlige 33 pilotprosjekter har nå levert sluttrapporter, verktøy og modeller for inkluderingsarbeid. Verktøyene og modellene ligger tilgjengelig for alle på våre hjemmesider.

Erfaringskonferanse

Helt i slutten av januar gjennomførte Krafttak for mangfold og inkludering en erfaringskonferanse på Rebel i Oslo med nærmere 250 deltakere. På scenen var det utrolig flinke folk som holdt inspirerende innlegg og delte verdifull erfaring fra pilotprosjektene som er gjennomførte i denne treårsperioden.

Blant publikum kunne man finne både H.K.H Kronprinsen og representanter fra ulike frivillige organisasjoner og, det mest verdifulle vi har, våre idrettslag. Denne bredden av deltakere gjorde at erfaringsdelingen som skjedde mellom innslagene, var like viktig som det som skjedde på scenen.

6 ØKONOMISK RAPPORTERING

6.1 ÅRSREGNSKAP 2024

Årsregnskapet for 2024 viser et regnskapsmessig årsresultat (overskudd) på 21,4 millioner kroner.

Idrettsstyret har vedtatt følgende disponeringer av årsresultatet:

- 4,7 millioner kroner tilføres den frie egenkapitalen.
- 3,8 millioner kroner tilføres de øremerkede midler til vedlikehold av Idrettens hus.
- 0,1 millioner kroner disponeres av de øremerkede midler til digitalisering.
- 2,5 millioner kroner avsettes til å understøtte innsikt og analyse i 2025.
- 2,5 millioner kroner disponeres av de øremerkede midlene til å understøtte innsikt og analyse i 2024.
- 0,6 millioner kroner disponeres av de øremerkede midlene til Idrettens hus (egne lokaler/leiekontrakter).
- 0,8 millioner kroner disponeres av de øremerkede midlene til Sunn idrett.
- 3,0 millioner avsettes til forvaltningsportal.
- 5,9 millioner avsettes til å redusere teknisk gjeld.
- 5,0 millioner avsettes til kompetanseløft klubb utvikling og organisasjon.
- 0,5 millioner avsettes til kompetansetiltak for Idrettens Regnskapskontor.

Sum egenkapital i NIF per 31. desember 2024, inkludert egenkapital med selvpålagte restriksjoner (32,5 millioner kroner), er totalt 92,1 millioner kroner.

Etter disponering av selvpålagte restriksjoner er den frie egenkapitalen økt med 4,7 millioner kroner. NIFs frie egenkapital har økt fra 54,9 millioner kroner (per 31. desember 2023) til 59,6 millioner kroner (per 31. desember 2024).

I 2024 fikk NIF tildelt totalt 870,0 millioner kroner i spillemidler fra Kulturdepartementet. Samlet tildeling over de fire tilskuddspostene var da 60,0 millioner kroner mer enn tildelingen for 2024. Av økningen på 60,0 millioner kroner ble 45,0 millioner kroner tildelt for å kompensere for pris- og lønnsvekst (5,6 prosent) og 15,0 millioner til prioriterte satsingsområder i tråd med idrettens langtidsplan «Idretten vil!».

NIF har i 2024 hatt fokus på å levere på kjerneaktiviteten, opprettholde et attraktivt aktivitetstilbud til barn og unge og arbeide med å gjøre hverdagen til idrettslagene enklere.

Økte inntekter fra samarbeidspartnere, valutakurs og rentenivå har i 2024 bidratt til at NIF leverer et positivt årsresultat.

Styrets beretning, det offisielle årsregnskapet for 2024 med noter, kontantstrømanalyse, revisjonsberetning og kontrollutvalgets beretning for 2024 samt regnskap for olympiske og paralympiske leker (OL/PL) i Paris 2024 følger vedlagt.

Årsregnskapet på avdelingsnivå følger vedlagt. Det er utarbeidet noter til avdelingsregnskapet som forklarer avvik mellom

- regnskap – justert budsjett per 2. tertial 2024
- regnskap – opprinnelig årsbudsjett 2024

For post 1 og post 4 er det i tillegg til avdelingsvis regnskapsoppsett vedlagt et regnskapsoppsett som er gruppert etter kostnadstyper, i tråd med revidert budsjett.

Lønnskostnadene i NIF sentralt og regionalt kommer frem i eget oppsett.

6.2 FINANSIELL RESULTATRAPPORT 2024

Vedlagt følger også en finansiell resultatrapport som bygger på samme gruppering av kostnader som spillemiddelsøknaden 2023, samt innsendte budsjetter og regnskapsrapporter i 2024.

NIF fikk tildelt 870 millioner kroner i ordinære spillemidler for 2024.

I tillegg ble idretten tildelt totalt 230 millioner kroner til arbeid for inkludering av alle barn og unge (6–19 år) i idretten. Rapporteringen på disse midlene gjøres sammen med de lokale aktivitetsmidlene (LAM).

Ved slutten av 2024 er det avsatt 13 689 097 kroner til gjennomføring av olympiske leker / paralympiske leker i 2026. Dette er belyst i en egen oversikt på første side i den finansielle resultatrapporten.

Revisor har for 2024 avgitt en rapport til den finansielle rapporten. Rapporten, som er signert 28.02.2025, og oppdragsavtale signert 28.02.2025 er vedlagt i den finansielle rapporteringen.

Definisjoner av begreper i den finansielle rapporten:

Egne/eksterne inntekter: driftsinntekter på det enkelte område, inklusive andre offentlige øremerkede tilskudd. Det vil si totale inntekter unntatt kommersielle inntekter, lokale aktivitetsmidler og spillemiddeltildelingen til NIF.

Kommersielle og finansielle inntekter: markedsinntekter og finansinntekter. Disse midlene er ikke øremerket spesielle formål og kan disponeres fritt.

6.3 POST 2 GRUNNSTØTTE TIL SÆRFORBUND

Fordelingen av post 2-midler mellom de ulike særforbundene følger bakerst i den finansielle rapporteringen (note 2 til den finansielle rapporteringen).

7 VEDLEGG

1. Årsberetning og årsregnskap 2024
2. Aktivitetsregnskap 2024
3. Lønnskostnader 2024
4. Finansiell resultatrapport 2024
5. Oppdragsavtale BDO avtalte kontrollhandlinger
6. Rapport fra BDO avtalte kontrollhandlinger
7. Regnskap olympiske leker / paralympiske leker i 2024
8. Kontrollutvalgets beretning for 2024
9. Mål og indikatorer med resultater for 2024

NORGES
IDRETTSFORBUND



ÅRSBERETNING/
ÅRSREGNSKAP
2024

www.idrettsforbundet.no





INNHold

STYRETS ÅRSBERETNING	4
Resultatregnskap	9
Balanse	10
Noter	12
Kontantstrømoppstilling	21
Revisjonsberetning	22
Kontrollutvalgets beretning	25

STYRETS ÅRSBERETNING 2024

Styret i Norges idrettsforbund og olympiske og paralympiske komité jobbet som paraplyorganisasjon for norsk idrett gjennom hele 2024 målrettet for å sikre at idretten på alle nivåer har så gode rammebetingelser som mulig. Dette var en nødvendig prioritering i en tid med strammere kommuneøkonomi, økende økonomiske forskjeller og et krevende sponsormarked. Derfor var det også i 2024 en tett og kontinuerlig myndighetskontakt.

1.1 Virksomhet

Norges idrettsforbund og olympiske og paralympiske komités (NIF) visjon er «idrettsglede for alle». Denne visjonen speiler vår samfunnsmessige rolle som tilrettelegger av organisert idrettsaktivitet i alle lokalsamfunn landet rundt. Visjonen speiler også NIFs overordnede ansvar for både topp- og breddeidretten, også innenfor paraidretten. Det faktum at 93 prosent av norsk ungdom har deltatt i organisert idrettsaktivitet, viser at vi evner å ta vår samfunnsrolle og vårt samfunnsansvar på alvor. NIF som organisasjon er en forening av foreninger, hver autonom og dannet i et interessefellesskap om idrett. NIF eksisterer derfor kun i kraft av sine medlemmer, idrettslag og særforbund, og har organisert seg for å ivareta disse medlemmenes interesser.

Ved inngangen til 2024 var det 1 862 007 millioner medlemskap fordelt på 9045 idrettslag, 55 særforbund, 12 idrettskretser og 328 idrettsråd. NIF er landets største medlemsbaserte frivillige organisasjon.

Antall aktive medlemmer var 1 646 770 ved årsskiftet. Trenden har snudd etter nedgangen under koronapandemien, med over 64 000 nye aktive siste år og totalt en oppgang siden 2017.

Verdien av samfunnets samlede investeringer i idrett, inkludert idrettens frivillige innsats, er beregnet til 46 milliarder kroner. Av dette er 5 milliarder fra staten (inkludert spill), 6 milliarder fra kommuner og fylkeskommuner og 35 milliarder fra idretten selv, inkludert verdien av dugnad.

I tillegg til å sikre oppfølging av de ulike vedtak fattet av det ordinære og det ekstraordinære idrettstinget i 2023, følger idrettsstyret opp idrettens langtidspan «Idretten vil!». I 2024 prioriterte idrettsstyret arbeidet med å bedre rammebetingelsene, både med tanke på en styrket og forutsigbar økonomi og med tanke på anleggssituasjonen. Idrettsstyret har lagt til rette for utstrakt informasjon og møtevirkosomhet med underliggende organisasjonsledd, og opplever at organisasjonen står samlet i dette arbeidet.

2024 var et viktig år for NIF med tanke på rollen som Olympisk komité og Paralympisk komité. OL og Paralympics i Paris gav svært gode norske resultater, og idrettsstyret var opptatt av å jobbe opp mot myndigheter og næringsliv for å styrke de økonomiske rammebetingelsene for norsk toppidrett.

Idrettsstyret fortsatte, sammen med resten av idrettsorganisasjonen, å innta et tydelig standpunkt knyttet til den russiske og belarusiske angrepskrigen på Ukraina. Idrettsstyret og norsk idrett kommuniserte tydelig gjennom 2024 et klart nei til at russiske og belarusiske utøvere og ledere skal få delta i internasjonale idrettskonkurranser. Norsk idretts solidaritet ligger hos det ukrainske folket og den ukrainske idrettsbevegelsen.

I 2024 ble følgende idretter godkjent av idrettsstyret, jf. NIFs lov §6-3:

1. Flagg-fotball
2. Beach vannpolo
3. Parkour
4. Turn kvinner
5. Turn menn
6. Australsk fotball
7. Gælisk fotball

NIF hadde fra 1. januar 2024 12 idrettskretser som sine regionale ledd. Hver idrettskrets har egne demokratisk valgte styrer.

Idrettsstyret består av president, 1. og 2. visepresident, samt åtte styremedlemmer som er valgt på idrettstinget. I tillegg til de valgte styremedlemmene består idrettsstyret av en utøverrepresentant, en ansattrepresentant og IOC-medlemmene fra Norge.

Under idrettspresidentens fødselspermisjon fra 27. februar til 4. juli 2024, var 1. visepresident konstituert som president.

Presidentskapet, som består av idrettspresidenten, 1. visepresident og 2. visepresident, er styrets arbeidsutvalg. De tingvalgte styremedlemmene har fordelt ansvaret mellom seg for nærmere kontakt og oppfølging av alle særforbundene og idrettskretsene.

NIFs virksomhet er lokalisert på Ullevaal stadion, Olympiatoppen på Sognsvann, og ved idrettskretsenes kontor i alle landets fylker. I tillegg drives det kurs og konferansesenter med treningsfasiliteter på Bardufoss, der NIF innehar aksjemajoriteten i Bardufosstun AS.

1.2. Formål

Norges idrettsforbund skal arbeide for at alle mennesker gis mulighet til å utøve idrett etter egne ønsker og behov, uten å bli utsatt for usaklig eller uforholdsmessig forskjellsbehandling. Med idrett menes aktivitet som oppfyller følgende vilkår:

- Det er fysisk aktivitet av konkurranse-, trenings- og/eller mosjonskarakter.
- Aktiviteten er som konkurranseaktivitet målbar etter godkjent regelverk.
- Aktiviteten tilfredsstiller de etiske normer idretten i Norge bygger sin aktivitet på.

Organisasjonen skal være en positiv verdiskaper for individ og samfunn og dermed styrke sin posisjon som folkebevegelse og drivkraft i samfunnet. Norsk idretts verdier er fellesskap, mestring og ærlighet.

1.3 Årsregnskap

Regnskap for 2024

Årsregnskapet omfatter den ideelle organisasjonen Norges idrettsforbund, som er en frivillig organisasjon uten økonomisk vinning som formål. Årsregnskapet inkluderer ikke underliggende organisasjonsledd da disse er selvstendige enheter som avlegger egne regnskaper. Årsregnskapet for 2024 viser brutto inntekter på kr 2,9 milliarder som i all hovedsak er tilskudd fra det offentlige. Norges idrettsforbund forvalter midler som videreføres til underliggende ledd. I 2024 ble kr 2,4 milliarder utbetalt som tilskudd til underliggende ledd.

Årsregnskapet for 2024 viser et regnskapsmessig årsresultat (overskudd) på kr. 21,4 millioner.

Idrettsstyret gjør følgende disponeringer av egenkapitalen og det regnskapsmessige overskuddet i 2024 på 21,4 millioner kroner:

- 4,7 millioner kroner tilføres den frie egenkapitalen
- 3,8 millioner kroner tilføres de øremerkede midlene til vedlikehold av Idrettens hus.
- 0,1 millioner kroner disponeres av de øremerkede midler til digitalisering.
- 2,5 millioner kroner avsettes til å understøtte innsikt og analyse i 2025
- 2,5 millioner kroner disponeres av de øremerkede midlene til å understøtte innsikt og analyse i 2024
- 0,6 millioner kroner disponeres av de øremerkede midlene til Idrettens hus (egne lokaler/leiekontrakter).
- 0,8 millioner kroner disponeres av de øremerkede midlene til Sunn idrett
- 3,0 millioner avsettes til forvaltningsportal
- 5,9 millioner avsettes til å redusere teknisk gjeld

- 5,0 millioner avsettes til kompetanseløft klubb-utvikling og organisasjon
- 0,5 millioner avsettes til kompetansetiltak for Idrettens Regnskapskontor

Etter disponering av selvpålagte restriksjoner er den frie egenkapitalen økt med 4,7 millioner kroner. NIFs frie egenkapital er blitt økt fra 54,9 millioner kroner (per 31. desember 2023) til 59,6 millioner kroner (per 31. desember 2024).

Sum egenkapital i NIF per 31. desember 2024, inkludert egenkapital med selvpålagte restriksjoner (32,5 millioner kroner), er totalt 92,1 millioner kroner.

Eierskap i selskaper

NIF eier mer enn 50 prosent av Bardufosstun AS. På grunn av størrelsen på datterselskapet er det ikke funnet nødvendig å utarbeide konsernregnskap for 2024. Bardufosstun AS leverte i 2024 et overskudd på kr 940 862.

Økonomisk situasjon

I 2024 fikk NIF tildelt totalt 870,0 millioner kroner i spillemidler fra Kultur- og likestillingsdepartementet. Samlet tildeling over de fire tilskuddspostene var da 60,0 millioner kroner høyere enn tildelingen for 2024. Av økningen på kr 60,0 millioner kroner ble 45,0 millioner kroner tildelt for å kompensere pris- og lønnsvekst (5,6%) og 15,0 millioner til prioriterte satsingsområder i tråd med idrettens langtidsplan «Idretten vil».

NIF hadde i 2024 fokus på å levere på kjerneaktiviteten og å opprettholde et attraktivt aktivitetstilbud til barn og unge, samt arbeide med å gjøre hverdagen til idrettslagene enklere.

Økte inntekter fra samarbeidspartnere, valutakurs og rentenivå har i løpet av 2024 bidratt til at NIF leverer et positivt årsresultat.

NIF har hatt god likviditet, og i 2024 ble det ikke søkt om opptak av kassekreditt. Det legges til grunn at det ikke vil være behov for opptak av kassekreditt i 2025.

Kontantstrømoppstillingen viser en økning i beholdningen av bankinnskudd og kontanter i NIF på 62,7 millioner kroner fra 2023 til 2024. Idrettens konsernkontosystem er innarbeidet i balansen til NIF. Deltakernes bankinnskudd (alle deltakere unntatt NIF) er på 623,3 millioner kroner per 31. desember 2024. Dette er 98,3 millioner kroner høyere enn per 31. desember 2023. NIFs bankinnskudd per 31. desember 2024 er 285,9 millioner kroner.

Kredittrisikoen vurderes som liten, da kundeporteføljen til NIF i all hovedsak er egne organisasjonsledd, der NIF eventuelt kan gjøre gjeldende motregningsrett i overføringene til disse organisasjonsleddene.

Plassering av overskuddslikviditet

I løpet av 2024 var deler av overskuddslikviditeten i konsernkontosystemet plassert i likviditetsfond og obligasjonsfond. Plasseringene er i tråd med finansreglementet for konsernkontoordningen som er vedtatt av idrettsstyret. Pengeplassering i fond vil alltid innebære en viss risiko. Per 31. desember 2024 var totalt 585 millioner kroner plassert i fond. Det foreligger en viss finansiell risiko knyttet til disse plasseringene ved avleggelse av årsregnskapet for 2024. Risikoen vurderes som lav.

Åpenhetsloven

Redegjørelsen og ytterligere informasjon om forbundets arbeid med aktsomhets-vurderinger og Åpenhetsloven finnes på NIF sine nettsider. Redegjørelsen for aktsomhetsvurderinger gjennomført i 2024 vil signeres av styret og publiseres innen 30. juni 2025.

Styreforsikring

NIF har en styre- og ledelsesansvarsforsikring som dekker styret og generalsekretæren. Forsikringen dekker et eventuelt erstatningsansvar (på inntil 10 millioner kroner) for skade på tredjemanns person, ting eller formueskade etter nærmere angitte betingelser.

Statlig og fylkeskommunal støtte

NIF mottar også statlig og fylkeskommunal støtte fra andre departementer og enkelte fylker for utvikling av idretten regionalt. Midler til tiltak innenfor regionale kompetansesentre har bidratt til å utløse mer penger kommunalt og fylkeskommunalt.

Fremtidsutsikter

NIF ble i statsråd 13. desember 2024 tildelt 930 millioner kroner fra spillemidlene til idrettsformål for 2025, en økning på 60 millioner kroner sammenliknet med tilskuddet i 2024, men likevel 33 millioner kroner mindre enn omsøkt beløp. Med denne tildelingen har idrettsorganisasjonen blitt kompensert fullt ut for forventet pris- og lønnsvekst for 2025. Det er svært gledelig, og samtidig helt nødvendig for å opprettholde vår kjerneaktivitet på dagens nivå. Av økningen på 60,0 millioner kroner ble 27,0 millioner kroner tildelt for å kompensere pris- og lønnsvekst 3,8%) og kr 33,0 millioner til prioriterte satsingsområder i tråd med idrettens langtidspan «Idretten vill!»:

- Styrke kompetansearbeidet på tvers i organisasjonen
- Forenkling og effektivisere idrettslagenes hverdag
- Styrke anleggsarbeidet
- Styrke toppidrettsarbeidet

I 2024 ble det innvilget full momskompensasjon på varer og tjenester med en tilleggsbevilgning fra regjeringen i saldert budsjett. Idretten mottok hele 967,2 millioner kroner i momskompensasjon i 2024. Det er viktig for frivilligheten og norsk idrett at denne ordningen blir rettighetsfestet slik at den skaper økonomisk forutsigbarhet.

Arbeidet med å få etablert et nytt nasjonal toppidretts-senter har hatt høy prioritet i 2024. Det ble i 2024 gitt en kommunal byggetillatelse til prosjektet, det ble etablert en styringsgruppe, og det ble inngått avtale med entreprenør for gjennomføring av prosjektets samspillsfase frem til KS2. Totalt har Kultur- og likestillingsdepartementet bevilget 21 millioner kr. til forprosjektet i årene 2019 og 2021. Det er også tildelt rundt 100 millioner kr. fra Sparebankstiftelsen til utstyr i senteret, som vil realiseres når senteret er på plass. Arbeidet med kostnadsrammen etter samspillsprosessen og kvalitetssikringsarbeidet (KS2) er klart medio juni 2025, og NIF vil gå i en nærmere dialog opp mot regjering og kultur- og likestillingsdepartementet med utgangspunkt i en ønsket bevilgning over tre år (2026-2028).

NIF opplever en forventning om at nye oppgaver, som kommer på toppen av ordinær kjernevirksomhet, skal løses uten at det tilføres tilstrekkelig finansiering. Det har vært en dramatisk utvikling innenfor digital teknologi de siste årene. Det er utfordrende for NIF innen de økonomiske rammene å holde tritt med den raske utviklingen på dette området.

Budsjettrammen for 2025 utfordrer den sentrale idrettsorganisasjonens evne til å fortsette det viktige digitaliseringsarbeidet for å sikre leveransene på prioriterte områder for norsk idrett.

NIFs hovedfinansieringskilde en andel av overskuddet i Norsk Tipping (spillemidler). Idrettsstyret vil presisere at det er utfordrende å vurdere den fremtidige nivå på tildeling av spillemidler til idrettsformål.

Styrets vurdering

Styret er av den oppfatning at det er grunnlag for fortsatt drift, og regnskapet for 2024 er avlagt under denne forutsetningen. Etter styrets oppfatning gir årsberetningen og årsregnskapet et rettvise bilde over utviklingen og resultatet i organisasjonen.

1.4 Arbeidsmiljø

Norges idrettsforbund har fokus på arbeidsmiljø og ønsker å være en trygg arbeidsplass for sine ansatte. HMS-arbeidet følges opp systematisk, med konkrete mål og handlingsplaner samt årlig HMS-revisjon. I 2024 ble det registrert to (lettere) personskader. Totalt sykefravær i 2024 var 4,7 prosent, som er en

økning sammenlignet med 2023 (3,1 prosent) og godt over målsettingen om et sykefravær på 3,5 prosent eller lavere. Sykefraværet følges opp regelmessig i forbindelse med møtene i arbeidsmiljøutvalget.

1.5 Aktivitets- og redegjørelsesplikten

Totalt antall ansatte i NIF (inkludert idrettskretsene) var ved utgangen av 2024 365. Av disse var 172 kvinner og 193 menn. Antall årsverk i 2024 var 331. Ansatte med midlertidig arbeidsavtale utgjorde 23 personer.

61 av 365 ansatte var ansatt i en deltidsstilling, 26 menn og 25 kvinner, med en gjennomsnittlig stillingsprosent på 46 prosent. Bruken av deltid skyldes blant annet at stillinger er finansiert gjennom tildelte prosjektmidler, arbeidstaker har en annen hovedarbeidsgiver eller er selvstendig næringsdrivende ved siden av å være ansatt i NIF. Enkelte har søkt og fått innvilget redusert arbeidstid. Det informeres om alle ledige stillinger internt der ansatte i deltidsstillinger har mulighet til å påberope seg fortrinnsrett, jf. arbeidsmiljøloven § 14-3. Blant deltidsansatte ble eventuell ufrivillig deltid kartlagt høsten 2023 og resultatene omtales i NIFs årsrapport for 2023. Tilsvarende kartlegging er ikke gjennomført i 2024, men vil bli gjentatt i 2025.

NIFs ledergruppe besto av fem kvinner og to menn ved utgangen av 2024. Kjønnfordelingen blant ledere med personalansvar totalt var 56 prosent menn og 44 prosent kvinner. Arbeidet for å øke likestilling og motvirke diskriminering også i 2024 prioritert ved rekruttering av ansatte og tillitsvalgte. Aktivitets- og redegjørelsesplikten i sin helhet ligger i NIFs årsrapport for 2024.

1.6 NIFs virksomhet og det ytre miljøet

Idrettens hus på Ullevaal stadion er godt tilrettelagt for bevegelsehemmede. Det fysiske arbeidsmiljøet anses tilfredsstillende. NIF forurensrer ikke det ytre miljøet i vesentlig grad gjennom den daglige virksomheten ved Ullevaal stadion, Sognsvann, Bardufosstun og idrettskretsenes kontorer. Utover kontordriften med tilhørende reisevirksomhet har ikke NIF virksomhet som direkte påvirker det ytre miljøet.

I forbindelse med moderniseringen og rehabiliteringen av Idrettens Hus ble det utarbeidet et miljøprogram som beskriver prosjektets miljøambisjoner med tilhørende bærekraftprofil.

Miljøprogrammet tydeliggjør Idrettsforbundets fokus på miljø og bærekraft og hvordan dette implementeres i prosjektet, samt i andre fremtidige oppussings- og vedlikeholdsprosjekter.

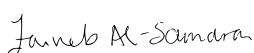
Det har vært et sterkt fokus på gjenbruk/ombruk i prosjektet. Vår rådgiver Scenario utarbeidet oversikter vedrørende gjenbruk av bygningsdeler som himlinger, vegger mm. Tilsvarende oversikter ble utarbeidet for møbler og inventar som kunne gjenbrukes. Det er installert nytt klima- og ventilasjonsanlegg som skal effektivisere energiforbruk og sikre bedre arbeidsforhold for de ansatte på idrettens hus. Det er også etablert ny personalrestaurant med menyer hvor reduksjon av matsvinn har prioritet.

NIF stiller krav til egen virksomhet og leverandørkjede knyttet til samfunn, mennesker og miljø og følger idrettsstyrets vedtatte retningslinjer (2022) for leverandører. NIF er medlem av UN Global Compact, UN Sport for Climate Action og Miljøfyrtårn og rapporterer årlig til disse.


I 2023 vedtok norsk idrett følgende klima- og miljømålsetting i langtidsplan for norsk idrett, «Idretten vil! (2023–2027)»: Idretten skal fremme ansvarlig ressursbruk og ivareta bærekraft i våre aktiviteter slik at alle kan delta, og slik at påvirkningen på natur og klima reduseres i tråd med nasjonale klima- og miljømål.

Basert på dette utviklet NIF-administrasjon en handlingsplan med en rekke tiltak for klima og miljø og utviklet en grønn, digital verktøykasse for idretten (grøntlag.no). NIF etablerte også et miljøfond for idretten med midler fra Sparebankstiftelsen DNB. NIF har siden 2023 rapportert årlig på klimaregnskap.

Oslo, 19. mars 2025



Zaineb Al-Samarai
President



Arne Bård Dalhaug
1. visepresident


Sondre Sande Gullord
2. visepresident


Kristin Kloster
IOC-representant



Astrid Uhrenholdt Jacobsen
IOC-utøverrepresentant



Åsmund Sæbø
Ansattes representant


Sebastian H. Henriksen


Erik Unaas


Elisabeth Faret


Astrid Strandbu


Mia Larsen Sveberg
Utøverrepresentant


Sara Stokken Rott


Ole Jørstad


Marco Elşafadi


Else Marthe Sørli Lybekk
Generalsekretær, konstituert



RESULTATREGNSKAP

Alle tall i hele tusen

	NOTE	2024	2023
DRIFTSINNEKTER OG DRIFTSKOSTNADER			
Tilskudd fra det offentlige og andre instanser	1	2 675 658	2 415 434
Sponsorinntekter		75 481	53 437
Annen driftsinntekt		134 539	122 237
Sum driftsinntekter		2 885 678	2 591 108
<hr/>			
Tilskudd	2	2 410 471	2 157 438
Varekostnad		495	549
Lønnskostnad	3	209 862	207 700
Avskrivnings- og nedskrivningskostnad	4, 5	28 274	28 797
Annen driftskostnad	6	237 047	202 979
Sum driftskostnader		2 886 149	2 597 463
Driftsresultat		-471	-6 355
<hr/>			
FINANSINNEKTER OG FINANSKOSTNADER			
Annen renteinntekt		21 030	15 095
Annen finansinntekt		2 442	348
Annen rentekostnad		-1 365	0
Annen finanskostnad		-260	-1 087
Netto finansresultat		21 846	14 355
Ordinært resultat		21 375	8 000
<hr/>			
ÅRSRESULTAT		21 375	8 000
<hr/>			
OVERFØRINGER			
Overført til annen egenkapital	7	4 684	2 389
Overført til egenkapital til vedlikehold av Idrettens Hus	7	3 862	792
Overført fra/til digitalisering	7	-134	3 127
Overført til/fra innsikt og analyse 2024	7	-2 500	2 500
Overført til innsikt og analyse 2025	7	2 500	0
Overført til/fra Idrettens hus (egne lokaler/leiekontrakt)	7	-666	300
Overført fra oppfølging strategi- og organisasjonsutvikling (SOU)	7	0	-926
Overført fra egenkapital Sunn Idrett	7	-761	-334
Overført til forvaltningsportal	7	3 000	0
Overført til reduksjon teknisk gjeld	7	5 900	0
Overført til kompetanseløft klubb utvikling og organisasjon	7	5 000	0
Overført til kompetansetiltak Idrettens Regnskapskontor	7	490	152
Sum overføringer		21 375	8 000

BALANSE


Alle tall i hele tusen


EIENDELER	NOTE	2024	2023
Anleggsmidler			
Immaterielle eiendeler			
Andre immaterielle eiendeler	4	34 438	40 525
Sum immaterielle eiendeler		34 438	40 525
Varige driftsmidler			
Toppidrettsenteret	5	8 095	10 053
Kontorseksjon, Ullevål stadion	5	64 592	24 575
Driftsløsøre, inventar, kontormaskiner og lignende	5	21 389	12 256
Sum varige driftsmidler		94 076	46 884
Finansielle anleggsmidler			
Investering i datterselskap	8	80	80
Pensjonsmidler IK	9	5 897	3 854
Sum finansielle anleggsmidler		5 977	3 934
Sum anleggsmidler		134 491	91 343
Omløpsmidler			
Fordringer			
Kundefordringer	10	32 673	35 682
Andre fordringer	11	35 008	25 343
Finansielle investeringer	12	623 313	525 033
Sum fordringer		690 994	586 058
Bankinnskudd, kontanter og lignende	13		
Innskudd konsernkonto NIF		253 429	183 090
Andre bankinnskudd		32 443	40 065
Bankinnskudd, kontanter og lignende		285 871	223 155
Sum omløpsmidler		976 866	809 213
SUM EIENDELER		1 111 357	900 556


Alle tall i hele tusen


EGENKAPITAL OG GJELD	NOTE	2024	2023
Egenkapital			
Egenkapital med selvpålagte restriksjoner			
Vedlikehold av Idrettens Hus på Ullevål	7	9 381	5 519
Digitalisering	7	2 993	3 127
Innsikt og analyse 2024	7	0	2 500
Innsikt og analyse 2025	7	2 500	0
Rettslige prosesser	7	2 150	2 150
Idrettens hus (egne lokaler/leiekontrakt)	7	0	666
Sunn idrett	7	281	1 042
Forvaltningsportal	7	3 000	0
Redusere teknisk gjeld	7	5 900	0
Kompetanseløft klubb utvikling og organisasjon	7	5 000	0
Kompetansetiltak Idrettens regnskapskontor	7	1 327	836
Sum egenkapital med selvpålagte restriksjoner		32 532	15 840
Opptjent egenkapital			
Annen egenkapital	7	54 925	52 536
Årets resultat etter selvpålagte restriksjoner av egenkapital	7	4 684	2 389
Sum opptjent egenkapital		59 608	54 925
Sum egenkapital		92 140	70 765
Gjeld			
Avsetning for forpliktelser			
Pensjonsforpliktelser Idrettskretser	9	5 897	3 854
Sum avsetninger for forpliktelser		5 897	3 854
Annen langsiktig gjeld			
Båndlagte midler (fond)		358	488
Gjeld til kredittinstitusjoner		50 000	0
Sum annen langsiktig gjeld		50 358	488
Kortsiktig gjeld			
Leverandørgjeld		50 207	27 816
Andre avsetninger	14	10 017	9 237
Skyldige offentlige avgifter		26 515	25 888
Gjeld SF/IK innskudd konsernkonto	12,13	623 132	525 033
Annen kortsiktig gjeld	15	253 091	237 475
Sum kortsiktig gjeld		962 962	825 449
Sum gjeld		1 019 217	829 791
SUM EGENKAPITAL OG GJELD		1 111 357	900 556


Oslo, 19. mars 2025


 Zaineb Al-Samarai
 President


 Arne Bård Dalhaug
 1. visepresident


 Sondre Sande Gullord
 2. visepresident

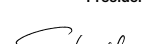
 Sebastian H. Henriksen
 IOC-representant


 Mia Larsen Sveberg
 Ansattrepresentant


 Astrid Strandbu
 Utøverrepresentant

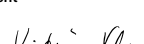
 Elisabeth Faret
 IOC-utøverrepresentant


 Ole Jørstad
 Generalsekretær, konstituert


 Erik Unaas


 Sara Stokken Rott


 Marco Eisafadi

 Kristin Kloster
 IOC-representant

 Asmund Sæbøe
 Ansattrepresentant

 Magnus Nédregotten
 Utøverrepresentant

 Astrid Uhrenholdt Jacobsen
 IOC-utøverrepresentant

 Eise Marthe Særlie Lybekk
 Generalsekretær, konstituert

NOTER

Regnskapsprinsipper

Årsregnskapet er satt opp i samsvar med regnskapsloven og *NRS(F) God regnskapsskikk for ideelle organisasjoner*.

Konsolideringsprinsipper

På grunn av datterselskapets størrelse er det ikke utarbeidet konsernregnskap, se note 9.

Hovedregel for vurdering og klassifisering av eiendeler og gjeld

Eiendeler bestemt til varig eie eller bruk, er klassifisert som anleggsmidler. Andre eiendeler er klassifisert som omløpsmidler. Fordringer som skal tilbakebetales innen et år er klassifisert som omløpsmidler. Ved klassifisering av kortsiktig og langsiktig gjeld er tilsvarende kriterier lagt til grunn.

Anleggsmidler er vurdert til anskaffelseskost med fradrag for avskrivninger. Dersom virkelig verdi av anleggsmidler er lavere enn balanseført verdi og verdifallet forventes ikke å være forbigående, er det foretatt nedskrivning til virkelig verdi. Anleggsmidler med begrenset økonomisk levetid avskrives lineært over den økonomiske levetiden.

Omløpsmidler er vurdert til laveste av anskaffelseskost og virkelig verdi.

Annen langsiktig gjeld og kortsiktig gjeld er vurdert til pålydende beløp.

Eiendeler og gjeld i utenlandsk valuta

Pengeposter i utenlandsk valuta er i balansen omregnet til balansedagens kurs.

Immaterielle eiendeler

Utgifter til egen tilvirkning av immaterielle eiendeler, herunder utgifter til egen forskning og utvikling, balanseføres når det er sannsynlig at de fremtidige økonomiske fordelene knyttet til eiendelene vil tilflyte forbundet og anskaffelseskost kan måles pålitelig.

Immaterielle eiendeler som er kjøpt enkeltvis, er balanseført til anskaffelseskost. Immaterielle eiendeler overtatt ved kjøp av virksomhet, er balanseført til anskaffelseskost når kriteriene for balanseføring er oppfylt.

Immaterielle eiendeler med begrenset økonomisk levetid avskrives. Immaterielle eiendeler nedskrives til virkelig verdi dersom de forventede økonomiske fordelene ikke dekker balanseført verdi og eventuelle gjenstående tilvirkningsutgifter.

Varige driftsmidler

Varige driftsmidler aktiveres for anskaffelser hvor kostpris er over kr 100.000, eller delanskaffelser som sees samlet og som overstiger dette beløpet. Øvrige anskaffelser kostnadsføres direkte.

Aksjer i datterselskap

Investeringer i datterselskap er balanseført til anskaffelseskost. Investeringene blir nedskrevet til virkelig verdi dersom verdifallet ikke er forbigående. Mottatt utbytte fra datterselskap inntektsføres som annen finansinntekt.

Andre fordringer klassifisert som anleggsmidler

Andre fordringer er balanseført til anskaffelseskost og nedskrives til virkelig verdi ved verdifall som forventes ikke å være forbigående.

Fordringer

Kundefordringer og andre fordringer er oppført til pålydende etter fradrag for avsetning til forventet tap. Avsetning til tap gjøres på grunnlag av en individuell vurdering av de enkelte fordringene.

Bankinnskudd, kontanter o.l.

Bankinnskudd, kontanter o.l. inkluderer kontanter, bankinnskudd og andre betalingsmidler med forfallsdato som er kortere enn tre måneder fra anskaffelse.

Pensjoner

Ved regnskapsføring av pensjoner er lineær opptjeningsprofil og forventet sluttlønn som opptjeningsgrunnlag lagt til grunn. Estimativvik og virkningen av endrede forutsetninger amortiseres over forventet gjenværende opptjeningsstid i den grad de overstiger 10 % av den største av pensjonsforpliktelsen og pensjonsmidlene (korridor). Virkningen av endringer i pensjonsplan fordeles over gjenværende opptjeningsstid. Arbeidsgiveravgift er inkludert i tallene. Pensjonsmidlene vurderes til virkelig verdi.

Inntektsføringsprinsipper

Norges idrettsforbund og olympiske og paralympiske komité har hovedsaklig tre inntektstyper:

- tilskudd fra det offentlige og andre instanser
- sponsorinntekter
- andre driftsinntekter (herunder inntekter fra fellestjenester utført for særforbund og idrettskretser)

Driftsinntekter og offentlige tilskudd inntektsføres når de er opptjent. Tilskudd som er ment å finansiere OL-kostnader anses opptjent når aktivitetene gjennomføres og kostnadene påløper. Sponsorinntekter inntektsføres over avtaleperioden.

Periodiseringsprinsipper

Utgifter kostnadsføres i samme periode som tilhørende inntekt. For prosjekter som har øremerkede midler der aktiviteten ikke er fullført ved periodens utløp, foretas det inntektsavsetninger, se note 14.

Finansielle investeringer

Verdipapirer i form av obligasjoner, sertifikater og omløpsaksjer er klassifisert som finansielle investeringer og vurdert til markedsverdi ved årets slutt. Anleggsaksjer klassifisert som langsiktige investeringer er vurdert til anskaffelseskost. Anleggsaksjer nedskrives når gjenvinnbart beløp er lavere enn balanseført verdi og verdifallet ikke antas å være av forbigående karakter.

Skatter

Norges idrettsforbund og olympiske og paralympiske komité driver ikke skattepliktig virksomhet og er derfor ikke skattepliktig.

Rehabilitering Toppidrettssenteret

I perioden 2006 til 2024 er det foretatt rehabilitering av Toppidrettssenteret. Rehabiliteringen er bokført etter netto-metoden, dvs at bruttokostnaden minus rehabiliteringstilskudd fra Kulturdepartementet (KUD) er aktivert og avskrives etter ordinær avskrivningsmetode.

Note 1 Tilskudd fra det offentlige og andre instanser (1 000 kr)

	2024	2023
Rammetilskudd fra Kulturdepartementet	870 000	810 000
Tilskudd OL/PL Paris (2024) Milano-Cortina (2026), periodisert	-9 734	-3 398
Tilskudd Deaflympics / Special Olympics (2022/2023), periodisert	0	1 400
Tilskudd Deaflympics / Special Olympics (2023/2025), periodisert	1 400	0
Momskompensasjon varer og tjenester	967 474	885 775
Øremerkede offentlige tilskudd fra Kulturdepartementet 1)	788 734	643 916
Forskjellige øremerkede tilskudd 2)	57 784	77 741
Sum	2 675 658	2 415 434

1) Spesifikasjon av øremerkede tilskudd fra KUD	2024	2023
Lokale aktivitetsmidler	486 063	446 688
Ekstratilskudd idrettslag; ekstrainsats like muligheter	230 095	125 000
Utstørsordning	32 500	30 000
Inkludering i idrettslag	25 000	25 031
Krafttak for mangfold og inkludering	5 412	11 448
Andre øremerkede tilskudd fra KUD	9 663	5 749
Sum	788 734	643 916

2) Spesifikasjon av forskjellige øremerkede tilskudd	2024	2023
NORAD-prosjekter	8 970	9 376
Stiftelsen Dam	12 401	15 270
Norec	3 691	4 335
Stiftelsen VI	518	2 532
Sparebankstiftelsen DnB	18 630	29 950
Integrerings- og mangfoldsdirektoratet	1 900	2 558
Utdanningsdirektoratet	383	367
Andre tilskudd	11 291	13 353
Sum	57 784	77 741

Note 2 Spesifikasjon av tilskudd til underliggende ledd (1 000 kr)

Sum tilskudd	2024	2023
Tilskudd Særforbund 1)	696 276	656 319
Tilskudd Idrettskretser 2)	98 309	95 598
Tilskudd andre 3)	1 615 887	1 405 520
Sum tilskudd	2 410 471	2 157 438

1) Særforbund	2024	2023
Tilskudd aktivitetsomfang	190 587	0
Basistildeling	111 450	0
Rammetilskudd	0	201 948
Regiontilskudd	0	44 609
Tilskudd paraidrett/integrering	21 098	21 098
Tilskudd barne og ungdomssatsing	163 950	151 179
Tilskudd utstyr anlegg	8 135	7 663
Tilskudd utviklingsorientert ungdomsidrett	0	33 000
Momskompensasjon varer og tjenester	109 488	102 313
Andre tilskudd	5 865	6 103
Tilskudd toppidrett	85 702	88 406
Sum	696 276	656 319

2) Idrettskretser	2024	2023
Rammetilskudd	47 350	44 070
Klubb- og idrettsrådsutvikling	6 150	6 000
Inkludering i idrettslag	11 075	11 105
Idretts- og organisasjonsutvikling	8 584	8 532
Trenerutdanning og regionale kompetansesentre	11 812	11 911
Andre tilskudd	150	1 500
Momskompensasjon varer og tjenester	13 188	12 480
Sum	98 309	95 598

3) Tilskudd andre	2024	2023
Idrettslag, lokale aktivitetsmidler	486 063	444 908
Idrettslag, ekstrainsats like muligheter	230 095	125 000
Idrettsråd, inkludering i idrettslag	13 890	13 892
Andre tilskudd idrettslag, idrettsråd mm	55 421	62 351
Tilskudd andre organisasjoner	12 861	13 738
Momskompensasjon varer og tjenester	817 557	745 631
Sum	1 615 887	1 405 520

Note 3 Lønnskostnad, antall ansatte, godtgjørelser, lån til ansatte med mer (1 000 kr)

	2024, NIF	2024, IK	2024, SUM	2023, NIF	2023, IK	2023, SUM
Lønn	157 896	111 944	269 841	157 822	103 967	261 789
Folketrygdavgift	26 416	15 794	42 210	26 584	14 821	41 405
Pensjonskostnader	17 694	14 861	32 555	16 521	12 521	16 521
Andre ytelser	7 856	1 091	8 947	6 773	979	6 773
Fakturerte lønnskostnader IK *	0	-143 690	-143 690		-132 288	-118 788
Sum	209 862	0	209 862	207 700	0	207 700

Antall sysselsatte årsverk	188	197
Antall ansatte i NIF sentralt pr. 31.12	204	208

* Fra 2005 ble alle lønnskostnader i Idrettskretsene ført brutto i NIFs regnskap. NIF har det formelle arbeidsgiveransvaret for ansatte i både idrettskretsene og i NIF sentralt. I årsregnskapet til NIF inngår imidlertid bare de sentralt ansatte, da idrettskretsenes ansatte tas med i de respektive kretsers regnskaper.

Antall sysselsatte årsverk reflekterer utførte årsverk for den oppgitte lønnskostnaden i NIF sentralt. Både fast ansatte og timelønnede er hensyntatt.

Ytelser til ledende personer (1 000 kr)	Lønn	Pensjon	Annen godtgjørelse
Generalsekretær, januar-desember	1 643 100	230 507	110 325
Generalsekretær, konstituert 7. desember 2024	1 405 749	224 165	8 395
Idrettspresident	1 482 414		9 446
1. visepresident (fungerende president 26.02-04.07)	719 428		5 298
2. visepresident	228 152		11 820
Styret	977 808		45 735

Tidligere generalsekretær fratrudd stillingen i starten av desember, og midlertidig generalsekretær ble konstituert 7. desember. Stillingen som generalsekretær er i utgangspunktet en åremålsstilling på 6 år. Det er ikke ytet lån eller stilt sikkerhet for ledende ansatte eller Idrettsstyret.

Revisor

Godtgjørelse til BDO (og samarbeidende selskaper) fordeler seg slik:	2024	2023
Lovpålagt revisjon	886	687
Andre attestasjonstjenester	744	506
Advokattjenester	123	449
Andre tjenester utenfor revisjonen	291	251
Sum	2 044	1 892

Alle beløp er inkludert mva.

Note 4 Andre immaterielle eiendeler (1 000 kr)

	IT-prosjekter under utvikling	Sports Admin (2)	Turnerings Admin (1)	Turnerings Admin, anleggsreg. (1)	Idrettskontor	Nettside	Idrettskurs
Anskaffelseskost 01.01.24	937	34 570	35 047	9 350	14 782	1 373	8 851
Tilgang	20 301	0	0	0	0	0	0
Avgang	21 213	972	0	0	0	0	0
Anskaffelseskost 31.12.24	25	33 598	35 047	9 350	14 782	1 373	8 851
Akk. av- og nedskrivninger 31.12.24	0	33 598	30 577	9 350	14 782	1 373	8 851
Bokført verdi pr. 31.12.24	25	0	4 470	0	0	0	0

Årets avskrivninger		0	3 576	0	0	0	0
Økonomisk levetid		5 år	10 år	5 år	5 år	5 år	5 år
Avskrivningsplan		Lineær	Lineær	Lineær	Lineær	Lineær	Lineær

	Bedre klubb	Nytt øk- system	OLT testdatabase	OLT treningsdagbok	System- utvikling inkl. IMS	Rapporterings- verktøy	Trenerattest
Anskaffelseskost 01.01.24	1 507	1 168	1 884	14 435	46 600	25 420	359
Tilgang	0	0	0	0	13 328	1 918	0
Avgang	1 507	0	0	0	0	0	0
Anskaffelseskost 31.12.24	0	1 168	1 884	14 435	59 928	27 338	359
Akk. av- og nedskrivninger 31.12.24	0	1 168	1 884	14 099	37 481	22 040	359
Bokført verdi pr. 31.12.24	0	0	0	336	22 447	5 298	0

Årets avskrivninger	0	0	0	901	12 381	4 907	20
Økonomisk levetid	3 år	3 år	5 år	5 år	3 år	3 år	3 år
Avskrivningsplan	Lineær	Lineær	Lineær	Lineær	Lineær	Lineær	Lineær

	OLT diverse systemer	Årshjul	Politiattest	2024 SUM	2023 SUM	
Anskaffelseskost 01.01.24	2 094	507	0	198 886	180 481	
Tilgang	0	0	1 862	37 409	36 228	
Avgang	0	0	0	23 692	17 823	
Anskaffelseskost 31.12.24	2 094	507	1 862	212 603	198 886	
Akk. av- og nedskrivninger 31.12.24	2 056	338	207	178 163	158 359	
Bokført verdi pr. 31.12.24	38	169	1 655	34 438	40 525	
Årets avskrivninger		122	169	207	22 283	23 284
Økonomisk levetid		5 år	3 år	3 år		
Avskrivningsplan		Lineær	Lineær	Lineær		

(1) Anleggsregisteret er en modul i TurneringsAdmin som ene og alene eies av NIF. Denne ble avskrevet over 5 år, i motsetning til resterende del av systemet hvor man har vurdert 10 års levetid (og inngått tilsvarende avtaler med andre særforbund som bruker systemet).

(2) Anskaffelseskost og akkumulerte avskrivninger pr 31.12.24 er nedjustert med 0,97 mill som følge av utrangering.

(3) Anskaffelseskost og akkumulerte avskrivninger pr 31.12.24 er nedjustert med 1,17 mill som følge av utrangering.

Note 5 Varige driftsmidler (1 000 kr)

	Anlegg under utførelse	Toppidrettsenteret	Seksjon Ullevål Stadion (1)	Utstyr/anlegg toppidrett (2)(3)	IT-utstyr/inventar (4)	2024 SUM	2023 SUM
Anskaffelseskost 01.01.24	2 468	42 081	40 668	48 025	17 333	150 575	154 246
Tilgang	0	0	43 301	2 381	9 969	55 651	5 790
Avgang	2 468	0	5 877	869	13 974	23 188	3 882
Anskaffelseskost 31.12.24	0	42 081	78 092	49 538	13 327	183 038	156 153
Akk. avskrivninger 31.12.24	0	33 986	13 500	38 302	3 174	88 962	109 270
Bokført verdi pr. 31.12.24	0	8 095	64 592	11 235	10 154	94 076	46 884
Årets avskrivninger	0	1 958	815	2 722	495	5 990	5 512
Årets nedskrivninger	0	0	0	0	0	0	0
Økonomisk levetid		10-30 år	9-67 år	3-5 år	3-5 år		
Avskrivningsplan		Lineær	Lineær	Lineær	Lineær		
Årlig leie av ikke balanseførte driftsmidler		0	18 225	0	0	18 225	21 260

(1) Anskaffelseskost for kontorseksjon Ullevål Stadion er nettoført, dvs. redusert med den andelen som er finansiert av spillemidler.

Anskaffelseskost og akkumulerte avskrivninger pr 31.12.24 er nedjustert med 5,88 mill som følge av utrangering.

(2) Toppidrettsenteret ble i 2024 rehabilitert med kr 0,54 mill. Det søkes om rehabiliteringstilskudd fra KUD til disse formålene.

(3) Anskaffelseskost og akkumulerte avskrivninger pr 31.12.24 er nedjustert med 0,87 mill som følge av utrangering.

(4) Anskaffelseskost og akkumulerte avskrivninger pr 31.12.24 er nedjustert med 13,98 mill som følge av utrangering.

Note 6 Annen driftskostnad (1 000 kr)

Annen driftskostnad	2024	2023
Kontorkostnader	45 525	47 224
IT-kommunikasjon, drift og andre kostnader	83 936	70 225
Reise og oppholdskostnader	27 575	30 255
Idrettsfaglig bistand, idrettsutstyr, medisinsk utstyr	14 753	12 871
Salgs- og reklamekostnader	26 423	12 858
Barneidrettsforsikring	2 241	1 316
Kostnadsføring OL og PL, Paris	14 224	0
Andre kostnader (inkludert avsetninger)	22 370	28 230
Sum	237 047	202 979

Note 7 Egenkapital (1 000 kr)

	Egenkapital med selvpålagte restriksjoner	Annen egenkapital	Sum egenkapital
Egenkapital 01.01.24	15 840	54 925	70 765
<u>Årets endring i egenkapital:</u>			
Årets resultat til annen egenkapital		4 684	4 684
Avsatt til vedlikehold Idrettens Hus Ullevål	3 862		3 862
Disponert fra Idrettens hus (egne lokaler/leiekontrakt)	-666		-666
Disponert fra digitalisering - felles økonomitjenester	-134		-134
Disponert fra innsikt og analyse 2024	-2 500		-2 500
Avsatt til innsikt og analyse 2025	2 500		2 500
Disponert fra egenkapital Sunn idrett	-761		-761
Avsatt til kompetansetiltak Idrettens Regnskapskontor	490		490
Avsatt til kompetanseløft klubb utvikling og organisasjon	5 000		5 000
Avsatt til forvaltningsportal	3 000		3 000
Avsatt til reduksjon teknisk gjeld	5 900		5 900
Egenkapital 31.12.24	32 532	59 608	92 140

Note 8 Datterselskap, (konsernforhold – skatt – mellomværende) (1 000 kr)

Investeringer i datterselskaper	Ansk. tidspunkt	Forretningskontor	Stemme og eierandel	Kostpris	Bokført verdi
Bardufosstun AS	2004, 2009	Bardufoss	86 %	311	80
Sum					80

Norges idrettsforbund og olympiske og paralympiske komité (NIF) eier 86% av Bardufosstun AS. NIF overtok aksjene til Troms Fylkeskommune i Bardufosstun AS vederlagsfritt i 2009, og overdro i 2018 tomten til Bardufosstun AS og 14% av aksjene til Troms IK.

Datterselskapets virksomhet er av en forholdsvis lav karakter, slik at det derfor ikke er funnet nødvendig å konsolidere selskapene. Hovedtallene i selskapet blir gjengitt i denne noten.

Bardufosstun AS hadde i 2024 et skattemessig overskudd på kr 1.206'. Bardufosstun AS har ikke fått noe tilskudd fra NIF i 2024.

	2024	2023
Bardufosstun AS, årsresultat	941	91
Bardufosstun AS, egenkapital	3 101	2 160

Note 9 Pensjonskostnader, -midler og -forpliktelser (1 000 kr)

NIF er pliktig til å ha tjenestepensjonsordning etter lov om obligatorisk tjenestepensjon. NIF sine pensjonsordninger oppfyller disse kravene.

NIF har to tjenestepensjonsordninger:

Ansatte i NIF og i idrettskretsene (ansatt etter 01.03.2000) er medlem i Statens Pensjonskasse (SPK). Pensjonsordningen gir rett til definerte fremtidige ytelser. Det trekkes en egenandel på 2% av ansattes lønn. Det er 363 medlemmer i ordningen pr 31.12.2024.

Ansatte i idrettskretsene (ansatt før 01.03.2000) er medlem i DnB. Dette er en lukket ordning som gir rett til definerte fremtidige ytelser.

Det trekkes en egenandel på 2% av ansattes lønn. Det er 11 yrkesaktive medlemmer i ordningen.

	2024	2023
Nåverdi av årets pensjonsopptjening	520	562
Rentekostnad av pensjonsforpliktelsen	1 789	1 525
Avkastning på pensjonsmidler	-2 320	-1 344
Resultatført estimeringstap/(gevinst)	1 708	1 144
Administrasjonskostnader	537	587
Periodisert arbeidsgiveravgift	74	188
Netto pensjonskostnad etter arbeidsgiveravgift	2 308	2 663

Idrettskretser, sikret pensjonsordning	2024	2023
Beregnete pensjonsforpliktelser	-50 201	-49 607
Pensjonsmidler (til markedsverdi)	44 660	42 588
Ikke resultatført virkning av estimatavvik	12 220	11 863
Periodisert arbeidsgiveravgift	-781	-990
Netto pensjonsmidler (- forpliktelser)	5 897	3 854

Netto pensjonsfordring i 2024 er knyttet til ansatte i idrettskretsene. Siden idrettskretsene er en integrert del av regnskapet er det post under gjeld som viser kr 5.897 i gjeld. Ordningen i SPK er en ytelsesbasert flerforetaksordning hvor det ikke foreligger tilstrekkelig informasjon til å regnskapsføre ordningen, og NIF behandler ordningen som en innskuddsbasert ordning.

Økonomiske forutsetninger:	2024	2023
Diskonteringsrente	3,3 %	3,7 %
Forventet lønnsregulering	3,5 %	3,8 %
Forventet pensjonsøkning	1,9 %	2,4 %
Forventet G-regulering	3,3 %	3,5 %
Forventet avkastning på fondsmidler	4,9 %	5,4 %

Som aktuarmessige forutsetninger for demografiske faktorer og avgang, er det lagt til grunn vanlig benyttede forutsetninger innen forsikring.

NIF har hatt pensjon gjennom SPK siden midten av 1950-tallet. Den gang var det et stortingsvedtak som sa at NIF var fritatt arbeidsgiverandel på pensjonskostnaden. I november 2018 mottok NIF (og ca 20 andre frivillige organisasjoner) varsel om en gradvis innføring av arbeidsgiverandel fra 2021. Den gradvise innføringen medfører 1/3-del i 2021, 2/3-deler i 2022 og full belastning fra og med 2023.

Belastning av SPK-kostnadene i NIFs regnskap:	2024	2023
Fakturert fra SPK	26 417	24 358
Pensjonstrekk ansatte i NIF (2%)	-3 095	-3 030
Idrettskretsenes andel (viderefakturert)	-8 622	-8 675
Sum	14 701	12 653

Note 10 Fordringer

Debitormassen er oppført til pålydende med fradrag for usikre fordringer på kr 400'. Beløpet er nedjustert med kr 75' fra 2023.

Note 11 Andre kortsiktige fordringer (1 000 kr)

Fordringer:	2024	2023
Opptjente inntekter	14 957	4 787
Forskuddsbetalt OL/PL Paris (2024) / Milano-Cortina (2026)	1 130	4 374
Forskuddsbetalte kostnader	18 921	16 183
Sum	35 008	25 343

Note 12 Finansielle investeringer (1 000 kr)

Type fond	Fond	Pålydende/ ansk.kost 31.12.2024	Markedsverdi 31.12.2024	Avkastning 2024	Pålydende/ ansk.kost 31.12.2023	Markedsverdi 31.12.2023
Norske pengemarkedsfond	Danske Invest Norsk Kort Obligasjon	296 500	322 034	25 534	159 000	159 618
Norske pengemarkedsfond	Holberg Likviditet A	76 500	104 623	28 123	159 000	159 638
Norske obligasjonsfond	Danske Invest Norsk Likviditet Inst. A	212 000	229 703	17 703	212 000	213 563
Handelskonto	Handelskonto DNB	0	48	48	0	118
Sum		585 000	656 407	71 360	530 000	532 937

Note 13 Konsernkontosystem og bundet bankinnskudd (1 000 kr)

Konsernkontosystemet i NIF ble opprettet i 1989. Gjennom konsernkontosystemet forvalter NIF den akkumulerte overskuddslikviditeten til de deltakende særforbundene og idrettskretsene. Midlene plasseres i bank og rentebærende verdipapirer med moderat til lav risiko. Konsernkontosystemet skal sikre deltakerne bedre innskudds- og lånebetingelser enn hver og en kan få på egenhånd. I tillegg bidrar systemet til fleksibilitet ved kortsiktige likviditetsbehov.

NIF administrerer konsernkontosystemet og er representant overfor banken. NIF er sammen med de øvrige deltakerne i konsernkontosystemet, solidarisk ansvarlig overfor banken for oppfyllelse av alle forpliktelser som måtte oppstå under konsernkontoavtalen. Saldo på konsernkonto presenteres som bankinnskudd i årsregnskapet til NIF, og som kortsiktig fordring og gjeld til forbund/kretser. Pr 31.12.2024 er det plassert kr 585 mill i ulike obligasjons- og pengemarkedsfond, samt kr 9,7 mill på særvilkårskonto.

Av bankinnskuddene utgjør bundne skattetreksmidler kr 12,7 mill og innskudd på USD-konto 19,8 mill.

Note 14 Andre avsetninger (1 000 kr)

Øremerkede midler:

NIF mottar øremerkede midler til gjennomføring av ulike prosjekter fra flere ulike instanser og samarbeidspartnere. Enkelte av disse midlene er ikke fullt ut benyttet pr 31.12.2024 og utgjør således en forpliktelse for NIF.

Disse fordeler seg som følger:

Avsetninger:	2024	2023
UNG frivillig fond	3 281	5 603
Utstyrsmidler	629	7
NORAD-prosjekter	3 426	2 218
Lokale aktivitetsmidler	1 843	1 063
Norec (Fredskorpset)	0	73
Diverse	839	273
Sum	10 017	9 237

Note 15 Annen kortsiktig gjeld (1 000 kr)

Annen kortsiktig gjeld	2024	2023
Påløpte feriepenger	28 758	27 309
Mottatte ikke opptjente inntekter	157 060	156 917
Øvrige påløpte kostnader	67 273	53 249
Sum	253 091	237 475

NOTE 16 Garantier

Garanti Norges Skiforbund

NIF inngikk 05.03.2015 en garanti overfor Kulturdepartementet (KUD) vedrørende Norges Skiforbunds nye brukeravtale for nasjonalanlegget på Hafjell. NIF garanterer Norges Skiforbunds (NSF) økonomiske oppfyllelse av brukeravtalen. NSF har akseptert at NIF kan holde tilbake (motregne) et eventuelt effektivt garantiansvar overfor KUD i de overføringene NSF mottar fra staten (KUD) via NIF. Garantien er gyldig frem til 30.06.2025.

KONTANTSTRØMOPPSTILLING

	2024	2023
KONTANTSTRØMMER FRA OPERASJONELLE AKTIVITETER:		
Ordinært resultat før skattekostnad	21 375	8 000
Ordinære avskrivninger	28 274	28 797
Endring i kundefordringer	3 009	-9 772
Endring i leverandørgjeld	22 391	-916
Endring i andre omløpsmidler og andre gjeldsposter	105 458	28 271
Netto kontantstrømmer fra operasjonelle aktiviteter	180 506	54 380
KONTANTSTRØMMER FRA INVESTERINGSAKTIVITETER:		
Utbetalinger ved kjøp av varige driftsmidler	-53 183	-5 790
Tap/gevinst ved salg av varige driftsmidler	0	195
Utbetalinger ved kjøp av immatrielle eiendeler	-16 196	-18 406
Netto kontantstrøm fra investeringsaktiviteter	-69 378	-24 001
KONTANTSTRØMMER FRA FINANSIERINGSAKTIVITETER:		
Innbetalinger ved opptak av ny langsiktig gjeld	50 000	0
Utbetalinger ved nedbetaling av langsiktig gjeld	-130	-15
Netto kontantstrøm fra finansieringsaktiviteter	49 870	-15
Netto endring i bankinnskudd, kontanter og lignende	160 997	30 364
Beholdning av bankinnskudd, kontanter og finansielle investeringer pr 01.01.	748 188	717 824
Beholdning av bankinnskudd, kontanter og finansielle investeringer pr 31.12.*	909 185	748 188
*Spesifikasjon bankinnskudd, kontanter og lignende pr 31.12 i NIF	285 871	223 155
*Spesifikasjon av finansielle investeringer (konsernkonto)	623 313	525 033

Uavhengig revisors beretning

Til Idrettstinget i Norges Idrettsforbund og Olympiske og Paralympiske Komité

Konklusjon

Vi har revidert årsregnskapet til Norges Idrettsforbund og Olympiske og Paralympiske Komité.

<p>Årsregnskapet består av:</p> <ul style="list-style-type: none">• Balanse per 31. desember 2024,• Resultatregnskap 2024• Kontantstrømoppstilling for regnskapsåret avsluttet per 31. desember 2024• Noter til årsregnskapet, herunder et sammendrag av viktige regnskapsprinsipper.	<p>Etter vår mening:</p> <ul style="list-style-type: none">• Oppfyller årsregnskapet gjeldende lovkrav, og• Gir årsregnskapet et rettviseende bilde av selskapets finansielle stilling per 31. desember 2024 og av dets resultater og kontantstrømmer for regnskapsåret i samsvar med regnskapslovens regler og god regnskapskikk i Norge.
--	---

Grunnlag for konklusjonen

Vi har gjennomført revisjonen i samsvar med International Standards on Auditing (ISA-ene). Våre oppgaver og plikter i henhold til disse standardene er beskrevet nedenfor under Revisors oppgaver og plikter ved revisjonen av årsregnskapet. Vi er uavhengige av selskapet i samsvar med kravene i relevante lover og forskrifter i Norge og International Code of Ethics for Professional Accountants (inkludert internasjonale uavhengighetsstandarder) utstedt av International Ethics Standards Board for Accountants (IESBA-reglene), og vi har overholdt våre øvrige etiske forpliktelser i samsvar med disse kravene. Innhentet revisjonsbevis er etter vår vurdering tilstrekkelig og hensiktsmessig som grunnlag for vår konklusjon.

Annen informasjon

Idrettstinget og generalsekretær (ledelsen) er ansvarlig for annen informasjon. Annen informasjon består av årsberetningen. Vår konklusjon om årsregnskapet ovenfor dekker ikke annen informasjon.

I forbindelse med revisjonen av årsregnskapet er det vår oppgave å lese annen informasjon. Formålet er å vurdere hvorvidt det foreligger vesentlig inkonsistens mellom annen informasjon og årsregnskapet og den kunnskap vi har opparbeidet oss under revisjonen av årsregnskapet, eller hvorvidt informasjon i annen informasjon ellers fremstår som vesentlig feil. Vi har plikt til å rapportere dersom annen informasjon fremstår som vesentlig feil. Vi har ingenting å rapportere i så henseende.

Konklusjon om årsberetningen

Basert på kunnskapen vi har opparbeidet oss i revisjonen, mener vi at årsberetningen

- er konsistent med årsregnskapet og
- inneholder de opplysninger som skal gis i henhold til gjeldende lovkrav.

Idrettstinget og generalsekretærs ansvar for årsregnskapet

Idrettstinget og generalsekretærs (ledelsen) er ansvarlig for å utarbeide årsregnskapet og for at det gir et rettviseende bilde i samsvar med regnskapslovens regler og god regnskapsskikk i Norge. Ledelsen er også ansvarlig for slik intern kontroll som den finner nødvendig for å kunne utarbeide et årsregnskap som ikke inneholder vesentlig feilinformasjon, verken som følge av misligheter eller utilsiktede feil.

Ved utarbeidelsen av årsregnskapet må ledelsen ta standpunkt til selskapets evne til fortsatt drift og opplyse om forhold av betydning for fortsatt drift. Forutsetningen om fortsatt drift skal legges til grunn for årsregnskapet så lenge det ikke er sannsynlig at virksomheten vil bli avviklet.

Revisors oppgaver og plikter ved revisjonen av årsregnskapet

Vårt mål er å oppnå betryggende sikkerhet for at årsregnskapet som helhet ikke inneholder vesentlig feilinformasjon, verken som følge av misligheter eller utilsiktede feil, og å avgi en revisjonsberetning som inneholder vår konklusjon. Betryggende sikkerhet er en høy grad av sikkerhet, men ingen garanti for at en revisjon utført i samsvar med ISA-ene, alltid vil avdekke vesentlig feilinformasjon. Feilinformasjon kan oppstå som følge av misligheter eller utilsiktede feil. Feilinformasjon er å anse som vesentlig dersom den enkeltvis eller samlet med rimelighet kan forventes å påvirke de økonomiske beslutningene som brukerne foretar på grunnlag av årsregnskapet.

For videre beskrivelse av revisors oppgaver og plikter vises det til:
<https://revisorforeningen.no/revisjonsberetninger>

BDO AS

Cathrine Sæther Karlsen
statsautorisert revisor
(elektronisk signert)

PENNEO

Signaturene i dette dokumentet er juridisk bindende. Dokument signert med "Penneo™ - sikker digital signatur". De signerende parter sin identitet er registrert, og er listet nedenfor.

"Med min signatur bekrefter jeg alle datoer og innholdet i dette dokument."

Karlsen, Cathrine Sæther

Partner

På vegne av: BDO AS

Serienummer: no_bankid:9578-5999-4-1283018

IP: 188.95.xxx.xxx

2025-03-28 09:44:56 UTC



Dette dokumentet er signert digitalt via **Penneo.com**. De signerte dataene er validert ved hjelp av den matematiske hashverdien av det originale dokumentet. All kryptografisk bevisføring er innebygd i denne PDF-en for fremtidig validering.

Dette dokumentet er forseglet med et kvalifisert elektronisk segl ved bruk av et sertifikat og et tidsstempel fra en kvalifisert tillitstjenesteleverandør.

Slik kan du bekrefte at dokumentet er originalt

Når du åpner dokumentet i Adobe Reader, kan du se at det er sertifisert av **Penneo A/S**. Dette beviser at innholdet i dokumentet ikke har blitt endret siden tidspunktet for signeringen. Bevis for de individuelle signatørens digitale signaturer er vedlagt dokumentet.

Du kan bekrefte de kryptografiske bevisene ved hjelp av Penneos validator, <https://penneo.com/validator>, eller andre valideringsverktøy for digitale signaturer.

Til Idrettstinget i Norges Idrettsforbund og Olympiske og Paralympiske komité (NIF)

Kontrollutvalgets beretning for 2024

Kontrollutvalgets oppgaver følger av NIFs lov § 2-12 og instruks for NIFs kontrollutvalg vedtatt av idrettstinget i henhold til NIFs lov § 4-6 (3). Kontrollutvalget skal kontrollere at Idrettsstyret utfører de oppgaver Idrettsstyret er tillagt etter NIFs lov § 4-4. Kontrollutvalget skal i henhold til NIFs lov § 2-12 påse at NIFs virksomhet drives i samsvar med organisasjonsleddets regelverk og vedtak, og ha et særlig fokus på at NIF har forsvarlig forvaltning og økonomistyring, at dets midler benyttes i samsvar med lover, vedtak, bevilgninger og økonomiske rammer.

Kontrollutvalget skal forelegges alle forslag til vedtak som skal behandles på Idrettstinget, og avgi en uttalelse til de saker som ligger innenfor sitt arbeidsområde.

Kontrollutvalget skal føre protokoll over sine møter, og avgi en beretning til Idrettstinget.

Kontrollutvalgets arbeid

Vi har utført kontrollhandlinger for å påse at NIF har forsvarlig forvaltning og økonomistyring, herunder at Idrettsstyret har fulgt opp strategiplan, budsjett og andre vedtak fastsatt av Idrettstinget.

Vi har utført kontrollhandlinger for å påse at NIFs virksomhet drives i samsvar med NIFs regelverk, herunder gjennomgått protokoller fra Idrettstinget, styrets sakspapirer og protokoller, juridiske betenkninger fra NIFs juridiske avdeling og lovutvalget samt andre dokumenter. Kontrollutvalget har funnet nødvendig å gjennomgå.

Kontrollutvalget har jevnlig blitt orientert om økonomisk situasjon, vesentlig avtaler, risikovurderinger og andre forhold knyttet til NIFs forvaltning og økonomistyring, og fått svar på våre kontrollspørsmål knyttet til disse gjennomgangene.

Vi har gjennomført møte med engasjert revisor og fått presentert revisors arbeid og konklusjoner. Det vises i den forbindelse til revisors beretning.

Kontrollutvalget vil gjennomgå alle forslag til vedtak som skal behandles på Idrettstinget. For saker som anses å være innenfor vårt arbeidsområde vil det bli gitt en uttalelse.

Vi bekrefter at Kontrollutvalget har fått tilgang til alle opplysninger, redegjørelser og dokumenter som utvalget anser nødvendig for å utføre sine oppgaver.

Konklusjon:

Basert på våre kontrollhandlinger og det materialet vi har fått oss forelagt er Kontrollutvalgets vurdering at NIF har forsvarlig forvaltning og økonomistyring og at NIFs virksomhet drives i samsvar med NIFs regelverk og vedtak.

20. Mars 2025


Anne Irene Myhr


Tom Ericson


Karen Hasselberg Sørensen

Verifikasjon

Transaksjon 09222115557542089917

Dokument

Kontrollutvalgets beretning for 2024

Hoveddokument

2 sider

Initiert på 2025-03-20 13:29:01 CET (+0100) av Astrid Jouquand (AJ)

Ferdigstilt den 2025-03-21 14:18:31 CET (+0100)

Initiativtaker

Astrid Jouquand (AJ)

ROOT - Norges Idrettsforbund og Olympiske og Paralympiske komité

astrid.jouquand@idrettsforbundet.no

+4792491541

Underskriverne

Anne Irene Myr (AIM)

anne-irene.myhr@kdu.no

Signert 2025-03-20 14:06:45 CET (+0100)

Karen Hasselberg Sørensen (KHS)

karen.hasselberg.sorensen@gmail.com

Signert 2025-03-20 15:25:45 CET (+0100)

Tom Ericson (TE)

tom.ericson@gmail.com

Signert 2025-03-21 14:18:31 CET (+0100)

Denne verifiseringen ble utstedt av Scrive. Informasjon i kursiv har blitt verifisert trygt av Scrive. For mer informasjon/bevis som angår dette dokumentet, se de skjulte vedleggene. Bruk en PDF-leser, som Adobe Reader, som kan vise skjulte vedlegg for å se vedleggene. Vennligst merk at hvis du skriver ut dokumentet, kan ikke en utskrevet kopi verifiseres som original i henhold til bestemmelsene nedenfor, og at en enkel utskrift vil være uten innholdet i de skjulte vedleggene. Den digitale signeringsprosessen (elektronisk forsegling) garanterer at dokumentet og de skjulte vedleggene er originale, og dette kan dokumenteres matematisk og uavhengig av Scrive. Scrive tilbyr også en tjeneste som lar deg automatisk verifisere at dokumentet er originalt på: <https://scrive.com/verify>



Fellesskap

Mestring

Ærlighet

NORGES IDRETTSFORBUND
OG OLYMPISKE OG
PARALYMPISKE KOMITÉ

Postadresse
Postboks 5000
0840 Oslo

Besøksadresse
Sognsveien 73
0855 Oslo

tlf +47 21 02 90 00
e-post nif-post@idrettsforbundet.no
www.idrettsforbundet.no
org.nr. 947 975 072 mva

BESKRIVELSE	INNETEKTER		KOSTNADER		RESULTAT		ÅRSBUDSJETT	ÅRSBUDSJETT	NOTE	JUSTERT BUDSJ.	NOTE			
	JUSTERT ÅRSBUDSJETT		JUSTERT ÅRSBUDSJETT		REGNSKAP	JUSTERT ÅRSBUDSJETT						AVVIK	AVVIK	NOTE
	REGNSKAP	2.TERTIAL	REGNSKAP	2.TERTIAL										
Ordinære spillemidler, ikke fordelt på postene:														
Spillemidler	-870 000 000	-870 000 000	0	0	-870 000 000	-870 000 000	-870 000 000	0			0			
Bruk av tidligere avsetning OL/PL	-3 955 498	-3 955 000	0	0	-3 955 498	-3 955 000	-3 550 000	-405 498	A		-498			
Avsetning OL/PL	13 689 097	0	0	0	13 689 097	0	0	13 689 097	A		13 689 097			
Avsetning til Norgesleker	-1 400 000	-1 400 000	0	0	-1 400 000	-1 400 000	-1 400 000	0			0			
SUM ORDINÆRE SPILLEMIDLER	-861 666 401	-875 355 000	0	0	-861 666 401	-875 355 000	-874 950 000	13 283 599						
Post 1 Grunnstøtte NIF sentralt og regionalt														
GENERALSEKRETARIATET														
Generalsekretariat	0	0	9 908 694	9 485 000	9 908 694	9 485 000	8 535 000	1 373 694	B		423 694			
Tingvalgte organer	-105 089	0	1 529 624	1 575 000	1 424 535	1 575 000	1 935 000	-510 465	C		-150 465			
Idrettsstyret	0	0	5 376 374	5 350 000	5 376 374	5 350 000	5 675 000	-298 626	D		26 374			
Juridisk	0	0	8 217 442	8 450 000	8 217 442	8 450 000	8 600 000	-382 558	E		-232 558			
Arrangement	0	0	8 244 240	8 850 000	8 244 240	8 850 000	9 025 000	-780 760	F		-605 760			
SUM GENERALSEKRETARIATET	-105 090	0	33 276 375	33 710 000	33 171 285	33 710 000	33 770 000	-598 715			-538 715			
HR OG KULTUR														
HR og kultur	-208 943	0	12 914 282	11 370 000	12 705 339	11 370 000	9 700 000	3 005 339	G		1 335 339			
Verdiarbeid	-901 800	-823 363	3 989 260	5 183 363	3 087 459	4 360 000	4 750 000	-1 662 541	H		-1 272 541			
SUM HR OG KULTUR	-1 110 743	-823 363	16 903 542	16 553 363	15 792 799	15 730 000	14 450 000	1 342 799			62 799			
ØKONOMI OG FELLESTJENESTER														
Økonomi	0	0	7 787 788	7 750 000	7 787 788	7 750 000	8 600 000	-812 212	I		37 788			
Finansposter	-50 358 749	-47 440 000	-1 410 610	-1 660 000	-51 769 359	-49 100 000	-36 350 000	-15 419 359	J		-2 669 359			
Idrettens hus	-24 472 130	-24 800 000	31 510 037	35 700 000	7 037 907	10 900 000	10 900 000	-3 862 093	K		-3 862 093			
Idrettens regnskapskontor (IRK)	-9 685 451	-9 800 000	9 195 286	9 800 000	-490 166	0	0	-490 166	L		-490 166			
SUM ØKONOMI OG FELLESTJENESTER	-84 516 330	-82 040 000	47 082 501	51 590 000	-37 433 830	-30 450 000	-16 850 000	-20 583 830			-6 983 830			
SAMFUNNSKONTAKT OG IDRETTSPOLITIKK														
Samfunnskontakt og idrettspolitikk	0	0	2 250 491	2 250 000	2 250 491	2 250 000	2 325 000	-74 509			491			
Internasjonal idrettspolitikk	-279 988	-225 000	2 783 076	3 400 000	2 503 088	3 175 000	3 175 000	-671 912	M		-671 912			
Idrettspolitisk avdeling	0	0	5 065 800	6 275 000	5 065 800	6 275 000	6 350 000	-1 284 200	N		-1 209 200			
Kommunikasjon	0	0	9 200 467	9 475 000	9 200 467	9 475 000	9 475 000	-274 533	O		-274 533			
Krafttak for mangfold og inkludering	-5 412 031	-8 950 000	5 412 031	8 950 000	0	0	0	0			0			
Internasjonalt utviklingsamarbeid (Bistand)	-12 682 133	-14 604 032	13 682 133	15 604 032	1 000 000	1 000 000	1 000 000	0			0			
SUM SAMFUNNSKONTAKT OG IDRETTSPOLITIKK	-18 374 152	-23 779 032	38 393 998	45 954 032	20 019 846	22 175 000	22 325 000	-2 305 154			-2 155 154			
KOMMERSIELL														
Kommersiell	0	0	3 567 456	4 000 000	3 567 456	4 000 000	4 000 000	-432 544	P		-432 544			
Marked	-75 481 126	-74 388 667	38 622 171	40 233 667	-36 858 955	-34 155 000	-31 575 000	-5 283 955	Q		-2 703 955			
Administrasjon	0	0	1 433 912	1 415 616	1 433 912	1 415 616	750 000	683 912	R		18 296			
SUM KOMMERSIELL	-75 481 126	-74 388 667	43 623 538	45 649 283	-31 857 588	-28 739 384	-26 825 000	-5 032 588			-3 118 204			
DIGITAL														
Digital	-76 266 318	-70 108 401	128 900 270	122 608 401	52 633 952	52 500 000	52 500 000	133 952			133 952			
SUM DIGITAL	-76 266 318	-70 108 401	128 900 270	122 608 401	52 633 952	52 500 000	52 500 000	133 952	S		133 952			
BREDDEIDRETT, ORGANISASJON OG UTVIKLING														
Breddeidrett, organisasjon og utvikling	-23 852	0	-811 561	0	-835 413	0	1 550 000	-2 385 413	T		-835 413			
Aktivitetsutvikling	-3 464 168	-4 526 652	10 206 056	11 481 652	6 741 889	6 955 000	6 925 000	-183 111	U		-213 111			
Organisasjonsutvikling	-4 883 640	-5 750 000	8 876 571	9 800 000	3 992 931	4 050 000	3 850 000	142 931	V		-57 069			
Paraidrett	-3 152 353	-3 355 323	16 377 874	16 755 323	13 225 522	13 400 000	13 400 000	-174 478	W		-174 478			
Sunn Idrett	-98 617	0	1 772 445	1 955 000	1 673 828	1 955 000	1 955 000	-281 172	X		-281 172			
SUM BREDDEIDRETT, ORGANISASJON OG UTVIKLING	-11 622 629	-13 631 975	36 421 386	39 991 975	24 798 757	26 360 000	27 680 000	-2 881 243			-1 561 243			

BESKRIVELSE	INNETEKTER		KOSTNADER		RESULTAT		ÅRSBUDSJETT	ÅRSBUDSJETT AVVIK	NOTE	JUSTERT BUDSJ. AVVIK	NOTE	
	JUSTERT ÅRSBUDSJETT		JUSTERT ÅRSBUDSJETT		JUSTERT ÅRSBUDSJETT							
	REGNSKAP	2.TERTIAL	REGNSKAP	2.TERTIAL	REGNSKAP	2.TERTIAL						
IDRETTSKRETSE:												
Rammetilskudd idrettskretser	0	0	47 350 000	47 350 000	47 350 000	47 350 000	47 350 000	0			0	
Tilskudd klubbutvikling	0	0	5 050 000	5 050 000	5 050 000	5 050 000	5 050 000	0			0	
SUM IDRETTSKRETSE	0	0	52 400 000	52 400 000	52 400 000	52 400 000	52 400 000	0			0	
SUM POST 1	-267 476 388	-264 771 438	397 001 609	408 457 054	129 525 221	143 685 616	159 450 000	-29 924 779			-14 160 395	
Post 2 Grunnstøtte særforbund												
Tilskudd Særforbund	0	0	326 400 000	326 400 000	326 400 000	326 400 000	326 400 000	0			0	
SUM POST 2	0	0	326 400 000	326 400 000	326 400 000	326 400 000	326 400 000	0			0	
Post 3 Barn ungdom og bredde												
Barneidrettsforsikring	-89 639	0	2 243 639	2 300 000	2 154 000	2 300 000	2 300 000	-146 000			-146 000	
Aktivitetsmidler inkl. para og utstyrsmidler	0	0	179 546 000	179 400 000	179 546 000	179 400 000	179 400 000	146 000			146 000	
Kompetansutvikling	-545 168	-506 000	9 845 168	9 806 000	9 300 000	9 300 000	9 300 000	0			0	
SUM POST 3	-634 807	-506 000	191 634 807	191 506 000	191 000 000	191 000 000	191 000 000	0			0	
Post 4 Toppidrett												
Helse	-2 672 561	-2 360 000	17 669 383	19 060 100	14 996 822	16 700 100	17 170 100	-2 173 278			-1 703 278	
Prestasjon og utvikling	-16 564 054	-21 047 643	79 854 629	85 148 897	63 290 575	64 101 254	64 183 710	-893 135			-810 679	
Forberedelser og gjennomføring OL/Paralympics	-4 305 880	-3 640 000	13 477 024	16 554 000	9 171 144	12 914 000	9 930 000	-758 856			-3 742 856	
Stipender	0	0	20 588 720	22 150 000	20 588 720	22 150 000	22 550 000	-1 961 280			-1 561 280	
Administrasjon og drift av OLT og Toppidrettsenteret	-4 435 854	-12 661 700	31 833 081	39 898 106	27 397 227	27 236 406	27 197 950	199 277			160 821	
FOU og fagavdelinger	-5 754 152	-8 612 858	46 401 302	51 472 983	40 647 151	42 860 125	42 525 125	-1 877 974			-2 212 974	
Regionale avdelinger	-11 255 082	-14 428 889	28 529 346	32 522 004	17 274 264	18 093 115	18 093 115	-818 851			-818 851	
SUM POST 4	-44 987 582	-62 751 090	238 353 485	266 806 090	193 365 903	204 055 000	201 650 000	-8 284 097	Y		-10 689 097	21
Prosjekter/andre tilskuddsordninger												
Utstyrsmidler	-32 500 000	-32 500 000	32 500 000	32 500 000	0	0	0	0			0	
Inkludering i idrettslag	-25 000 000	-25 000 000	25 000 000	25 000 000	0	0	0	0			0	
Stiftelsen Dam	-12 401 220	-10 913 820	12 401 220	10 913 820	0	0	0	0			0	
Olympic Legacy Center	-2 216 686	-2 850 000	2 216 686	2 850 000	0	0	0	0			0	
UNG - frivillig fond	-2 335 071	-1 150 000	2 335 071	1 150 000	0	0	0	0			0	
KUD tilskudd Gasskostnader	-3 539 699	0	3 539 699	0	0	0	0	0			0	
Lokale aktivitetsmidler	-486 063 422	-486 060 000	486 063 422	486 060 000	0	0	0	0			0	
Ekstrainsats - like muligheter	-230 094 853	-230 095 000	230 094 853	230 095 000	0	0	0	0			0	
Momskompensasjon til andre org.ledd	-940 233 703	-900 000 000	940 233 703	900 000 000	0	0	0	0			0	
SUM PROSJEKTER OG ANDRE TILSKUDDSORDNINGER	-1 734 384 653	-1 688 568 820	1 734 384 654	1 688 568 820	0	0	0	0			0	
TOTALT	-2 909 149 831	-2 891 952 348	2 887 774 554	2 881 737 964	-21 375 277	-10 214 384	3 550 000	-24 925 277			-24 849 493	

Disponering:

Bruk egenkapital innsikt og analyse					-2 500 000	-2 500 000	-2 500 000	0	S	0	16
Bruk egenkapital Idrettens Hus (egne lokaler/leiekontrakt)					-665 616	-665 616	0	-665 616	R	0	
Bruk egenkapital Sunn Idrett					-760 787	-1 050 000	-1 050 000	289 213	X	289 213	20
Bruk egenkapital digitalisering					-133 952		0	-133 952	S	-133 952	16
Avsetning egenkapital innsikt og analyse					2 500 000	0	0	2 500 000	Z	2 500 000	22
Avsetning egenkapital vedlikeholdsfond Idrettens Hus					3 862 093	0	0	3 862 093	K	3 862 093	9
Avsetning Idrettens regnskapskontor					490 166	0	0	490 166	L	490 166	10
Avsetning egenkapital forvaltningsportal					3 000 000	0	0	3 000 000	Z	3 000 000	22
Avsetning egenkapital redusere teknisk gjeld					5 900 000	0	0	5 900 000	Z	5 900 000	22
Avsetning egenkapital kompetanseløft klubbutvikling og organisasjon					5 000 000	0	0	5 000 000	Z	5 000 000	22
							0				
TOTALT (til/fra fri EK)	-2 909 149 831	-2 891 952 348	2 887 774 554	2 881 737 964	-4 683 374	-14 430 000	0	-4 683 374	Æ	-3 941 973	23

NORGES IDRETTSFORBUND OG OLYMPISKE OG PARALYMPISKE KOMITÉ

DRIFTSRAPPORT PR 31.12.2024

NOTER - BUDSJETTAVVIK (Regnskap - årsbudsjett)

Generell kommentar:

årsbudsjettavvik på over kr 100.000 er kommentert i notene nedenfor.

A AVSETNING OL/PL

Regnskapet avviker kr 13.283.599 fra årsbudsjett.

I 2024 ble det benyttet kr 405.498 mer enn budsjettet til gjennomføring av OL/PL i Paris. Det avsettes kr 13.689.097 til OL/PL i Milano/Cortina 2026.

B GENERALSEKRETARIATET

Regnskapet er kr 1.373.694 dårligere enn årsbudsjett.

Avviket skyldes høyere kostnader til ekstern bistand i forbindelse med kommunikasjonsstrategi, som ble hensyntatt ved avgivelse av justert budsjett, og idrettens digitalstrategi.

C TINGVALGTE ORGANER OG FELLES MØTEPLASSER

Regnskapet er kr 510.465 bedre enn årsbudsjett.

Avviket skyldes lavere møte- og reisekostnader i flere utvalg, samt at det ikke ble avholdt seminar for utvalgene. Dette ble hensyntatt ved avgivelse av justert budsjett.

D IDRETTSSTYRET

Regnskapet er kr 298.626 bedre enn årsbudsjett.

Avviket skyldes lavere kostnader til styrehonorar da idrettspresidenten var i foreldrepermisjon deler av 2024. Dette ble hensyntatt ved avgivelse av justert budsjett.

E JURIDISK

Regnskapet er kr 382.558 bedre enn årsbudsjett.

Avviket skyldes lavere lønns- og driftskostnader da en ressurs har vært sykmeldt. Dette ble hensyntatt ved avgivelse av justert budsjett.

F ARRANGEMENT

Regnskapet er kr 780.760 bedre enn årsbudsjett.

Avviket skyldes lavere kostnader til ledermøtet og idrettsgalla. Dette ble hensyntatt ved avgivelse av justert budsjett.

G HR og kultur

Regnskapet er kr 3.005.339 dårligere enn årsbudsjett.

Avviket skyldes i all hovedsak høyere kostnader i forbindelse med at to ressurser i ledende posisjoner sluttet i 2024. Kostnaden ble delvis hensyntatt ved avgivelse av justert budsjett.

H VERDIARBEID

Regnskapet er kr 1.662.541 bedre enn årsbudsjett.

Avviket skyldes lavere lønns- og driftskostnader da en ressurs har vært sykmeldt, lavere kostnader til prosjektet trygg idrett og lavere kostnader til videreutvikling og seminarer innen varsling (MittVarsel). Dette ble delvis hensyntatt ved avgivelse av justert budsjett.

I ØKONOMI

Regnskapet er kr 812.212 bedre enn årsbudsjett.

Avviket skyldes lavere kostnader til ekstern bistand til økonomiske utredninger og lavere kostnader til forvaltningsportal da innkjøp av system ble utsatt til 2025. Dette ble hensyntatt ved avgivelse av justert budsjett.

J FINANSPOSTER

Regnskapet er kr 15.419.359 bedre enn årsbudsjett.

Avviket skyldes et ekstraordinært renteutbytte i konsernkontosystemet første halvår i 2024, høyere momskompensasjon (full kompensasjon), høyere renteinntekter (bedre rentebetingelser) og høyere valutakurs/agio på valutakonto. Dette ble delvis hensyntatt ved avgivelse av justert budsjett.

K IDRETTENS HUS

Regnskapet er kr 3.862.093 bedre enn årsbudsjett.

Avviket skyldes lavere kostnader til driftsleder av idrettens hus, lavere strømknudnader og lavere avskrivningsknudnader da rehabiliteringsprosjektet ble ferdigstilt senere enn antatt.

Ved årsavslutning avsettes kr 3.862.093 til vedlikeholdsfondet Idrettens Hus (øremerket egenkapital).

L IDRETTENS REGNSKAPSKONTOR (IRK)

Regnskapet er kr 490.166 bedre enn årsbudsjett.

Avviket skyldes i all hovedsak lavere lønnskudnader.

Ved årsavslutning avsettes kr 490.166 til kompetansetiltak i avdelingen (øremerket egenkapital).

M INTERNASJONAL IDRETTSPOLITIKK

Regnskapet er kr 671.912 bedre enn årsbudsjett.

Avviket skyldes lavere knudnader til internasjonale møter, samt lavere møte- og reiseknudnader da det ikke ble noen som skulle stille som kandidat til IPC valget 2025.

N IDRETTSPOLITISK AVDELING

Regnskapet er kr 1.284.200 bedre enn årsbudsjett.

Avviket skyldes lavere kontor-, reise- og møtekudnader, lavere pensjonsknudnader, samt lavere knudnader til anleggs- og idrettsrådskonferansen.

O KOMMUNIKASJON

Regnskapet er kr 274.533 bedre enn årsbudsjett.

Avviket skyldes i all hovedsak lavere knudnader til ekstern bistand.

P KOMMERSIELL

Regnskapet er kr 432.544 bedre enn årsbudsjett.

Avviket skyldes i all hovedsak lavere knudnader til ekstern bistand.

Q MARKED

Regnskapet er kr 5.283.955 bedre enn årsbudsjett.

Avviket skyldes valutagevinst på Top avtalen med IOC, samt ny partner i TOP avtalen, og lavere knudnader til leveranser i flere av avtalene.

Noe av dette ble hensyntatt ved avgivelse av justert budsjett.

R ADMINISTRASJON

Regnskapet er kr 683.912 dårligere enn årsbudsjett.

Avviket skyldes høyere knudnader til ekstern bistand til rehabilitering av NIFs egne kontorlokaler.

Dette ble hensyntatt ved avgivelse av justert budsjett.

Ved årsavslutning benyttes kr 665.616 av øremerket egenkapital Idrettens hus (egne lokaler/leiekontrakt).

S DIGITAL

Regnskapet er kr 133.952 dårligere enn årsbudsjett.

Avviket skyldes lavere knudnader på flere prosjekter i virksomhetsområdet. Det er gjort omprioriteringer i løpet av året.

Dette ble hensyntatt ved avgivelse av justert budsjett.

Ved årsavslutning benyttes kr 2.500.000 av øremerket egenkapital innsikt og analyse og kr 133.952 av øremerket egenkapital digitalisering. I tillegg avsettes det på nytt kr 2.500.000 til øremerket egenkapital innsikt og analyse 2025 (se note Z).

T BREDDEIDRETT, ORGANISASJON OG UTVIKLING

Regnskapet er kr 2.385.413 bedre enn årsbudsjett.

Avviket skyldes høyere administrasjonstilskudd fra Stiftelsen Dam og IMDi, administrasjonsmidler fra Gjensidigestiftelsen som ikke var budsjettert, samt lavere lønns- og driftskudnader.

Noe av dette ble hensyntatt ved avgivelse av justert budsjett.

U AKTIVITETSTUTVIKLING

Regnskapet er kr 183.111 bedre enn årsbudsjett.

Avviket skyldes lavere knudnader til fagkonferanser/samlinger.

Noe av dette ble hensyntatt ved avgivelse av justert budsjett.

V ORGANISASJONSUTVIKLING

Regnskapet er kr 142.931 dårligere enn årsbudsjett.

Endringen skyldes høyere knudnader til samlinger i organisasjonen.

Dette ble hensyntatt ved avgivelse av justert budsjett.

W PARAIDRETT

Regnskapet er kr 174.478 bedre enn årsbudsjett.

Avviket skyldes lavere kostnader til klassifisering da et nytt klassifiseringssystem ikke kommer før i 2025.

X SUNN IDRETT

Regnskapet er kr 281.172 bedre enn årsbudsjett.

Avviket skyldes lavere kostnader til trenerkurs, samlinger og oppdatering av e-læringskurs.

Ved årsavslutning benyttes kr 760.787 av øremerket egenkapital sunn idrett.

Y TOPPIDRETT

Regnskapet er kr 8.284.097 bedre enn årsbudsjett.

Avviket skyldes lavere kostnader til OL i Paris (precamp, oppholdskostnader i Paris, diverse utstyr og tilganger til OL leiren), færre utbetalte OLT stipender da flere utøvere gikk over inntektsgrensen og lavere kostnader til FOU aktivitet. Det er gjort omprioriteringer i løpet av året.

Det avsettes kr 13.689.097 av årets spillemidler til OL/PL Milano/Cortina 2026 (se note A).

Z DISPONERINGER - ØREMERKING AV EGENKAPITAL

I idrettsstyremøte 22.januar 2025 sak 214 budsjett 2025 ble det lagt fram forslag til disponeringer av overskuddet for 2024 (ref. styresak 167 i styremøte 21 (2023-2027):

- Kr 3 000.000 inntektsperiodiseres til OL/PL i Milano/Cortina 2026

- kr 2.500.000 øremerkes til innsikt og analyse for å redusere belastning av felles data og innsiktsplattform for særforbundene

- kr 3.000.000 øremerkes til etablering og implementering av en felles forvaltningsportal

- kr 5.900.000 øremerkes til å redusere teknisk gjeld på det digitale området

- kr 5.000.000 øremerkes til et kompetanseløft innenfor klubb utvikling og organisasjon

Æ AVSETNING TIL FRI EGENKAPITAL

Ved årsavslutning avsettes det kr 4.683.374 til fri egenkapital.

NORGES IDRETTSFORBUND OG OLYMPISKE OG PARALYMPISKE KOMITÉ

DRIFTSRAPPORT PR. 31.12.2024

NOTER - BUDSJETTAVVIK (Regnskap - justert budsjett 2.tertial)

Generell kommentar:

Budsjettavvik på over kr 100.000 er kommentert i notene nedenfor.

1 AVSETNING OL/PL

Regnskapet avviker kr 13.689.097 fra justert budsjett 2. tertial.

Det avsettes kr 13.689.097 til OL/PL i Milano/Cortina 2026.

2 GENERALSEKRETARIATET

Regnskapet er kr 423.694 dårligere enn justert budsjett 2.tertial.

Avviket skyldes høyere kostnader til ekstern bistand i forbindelse med idrettens digitalstrategi.

3 TINGVALGTE ORGANER OG FELLES MØTEPLASSER

Regnskapet er kr 150.465 bedre enn justert budsjett 2.tertial.

Avviket skyldes lavere møte- og reisekostnader i flere utvalg.

4 JURIDISK

Regnskapet er kr 232.558 bedre enn justert budsjett 2.tertial.

Avviket skyldes lavere lønns- og driftskostnader da en ressurs har hatt permisjon, samt noe lavere kostnader til ekstern bistand.

5 ARRANGEMENT

Regnskapet er kr 605.760 bedre enn justert budsjett 2.tertial.

Avviket skyldes lavere kostnader til OL og PL i Paris (valutakursen lavere enn budsjettet, fikk solgt flere billetter, færre felles middager), samt lavere kostnader til interne arrangement.

6 HR OG KULTUR

Regnskapet er kr 1.335.339 dårligere enn justert budsjett 2.tertial.

Avviket skyldes i all hovedsak høyere kostnader i forbindelse med at en ressurs i ledende posisjon sluttet i 2024.

7 VERDIARBEID

Regnskapet er kr 1.272.541 bedre enn justert budsjett 2.tertial.

Avviket skyldes lavere lønns- og driftskostnader da en ressurs har vært sykmeldt, lavere kostnader til prosjektet trygg idrett og lavere kostnader til videreutvikling og seminarer innen varsling (MittVarsel).

8 FINANSPOSTER

Regnskapet er kr 2.669.359 bedre enn justert budsjett 2.tertial.

Avviket skyldes høyere valutakurs/agio på valutakonto og høyere renteinntekter (bedre rentebetingelser).

9 IDRETTENS HUS

Regnskapet er kr 3.862.093 bedre enn justert budsjett 2.tertial.

Avviket skyldes lavere kostnader til driftsleder av idrettens hus, lavere strømkostnader og lavere avskrivningskostnader da rehabiliteringsprosjektet ble ferdigstilt senere enn antatt.

Ved årsavslutning avsettes kr 3.862.093 til vedlikeholdsfondet Idrettens Hus (øremerket egenkapital).

10 IDRETTENS REGNSKAPSKONTOR (IRK)

Regnskapet er kr 490.166 bedre enn justert budsjett 2.tertial.

Avviket skyldes i all hovedsak lavere lønnskostnader.

Ved årsavslutning avsettes kr 490.166 til kompetansetiltak i avdelingen (øremerket egenkapital).

11 INTERNASJONAL IDRETTSPOLITIKK

Regnskapet er kr 671.912 bedre enn justert budsjett 2.tertial.

Avviket skyldes lavere kostnader til internasjonale møter, samt lavere møte- og reisekostnader da det ikke ble noen som skulle stille som kandidat til IPC valget 2025.

12 IDRETTSPOLITISK AVDELING

Regnskapet er kr 1.209.200 bedre enn justert budsjett 2.tertial.

Avviket skyldes lavere kontor-, reise- og møtekostnader, lavere pensjonskostnader, samt lavere kostnader til anleggs- og idrettsrådskonferansen.

13 KOMMUNIKASJON

Regnskapet er kr 274.533 bedre enn justert budsjett 2.tertial.
Avviket skyldes i all hovedsak lavere kostnader til ekstern bistand.

14 KOMMERSIELL

Regnskapet er kr 432.544 bedre enn justert budsjett 2.tertial.
Avviket skyldes i all hovedsak lavere kostnader til ekstern bistand.

15 MARKED

Regnskapet er kr 2.703.955 bedre enn justert budsjett 2.tertial.
Avviket skyldes valutagevinst på Top avtalen med IOC og lavere kostnader til leveranser i flere av avtalene.

16 DIGITAL

Regnskapet er kr 133.952 dårligere enn justert budsjett 2.tertial.
Avviket skyldes lavere kostnader på flere prosjekter i virksomhetsområdet. Det er gjort omprioriteringer i løpet av året.
Ved årsavslutning benyttes kr 2.500.000 av øremerket egenkapital innsikt og analyse og kr 133.952 av øremerket egenkapital digitalisering. I tillegg avsettes det på nytt kr 2.500.000 til øremerket egenkapital innsikt og analyse 2025 (se note 22).

17 BREDDEIDRETT, ORGANISASJON OG UTVIKLING

Regnskapet er kr 835.413 bedre enn justert budsjett 2.tertial.
Avviket skyldes i all hovedsak høyere administrasjonstilskudd fra Stiftelsen Dam og lavere lønns- og driftskostnader.

18 AKTIVITETSTUTVIKLING

Regnskapet er kr 213.111 bedre enn justert budsjett 2.tertial.
Avviket skyldes lavere kostnader til fagkonferanser/samlinger.

19 PARADRETT

Regnskapet er kr 174.478 bedre enn justert budsjett 2.tertial.
Avviket skyldes lavere kostnader til klassifisering da et nytt klassifiseringssystem ikke kommer før i 2025.

20 SUNN IDRETT

Regnskapet er kr 281.172 bedre enn justert budsjett 2.tertial.
Avviket skyldes lavere kostnader til trenerkurs, samlinger og oppdatering av e-læringskurs.
Ved årsavslutning benyttes kr 760.787 av øremerket egenkapital sunn idrett.

21 TOPPIDRETT

Regnskapet er kr 10.689.097 bedre enn justert budsjett 2.tertial.
Avviket skyldes lavere kostnader til OL i Paris (precamp, oppholdskostnader i Paris, diverse utstyr og tilganger til OL leiren), færre utbetalte OLT stipender da flere utøvere gikk over inntektsgrensen og lavere kostnader til FOU aktivitet.
Det avsettes kr 13.689.097 av årets spillemidler til OL/PL Milano/Cortina 2026 (se note A).

NIF mottok i 2021 et tilskudd fra KUD på kr 18.000.000 til forprosjekt/samspillsfase til nytt nasjonalt toppidrettssenter i Oslo, av dette beløpet er det hittil benyttet kr 10.839.152 og kr 7.160.848 videreføres til 2025.

22 DISPONERINGER - ØREMERKING AV EGENKAPITAL

I idrettsstyremøte 22.januar 2025 sak 214 budsjett 2025 ble det lagt fram forslag til disponeringer av overskuddet for 2024 (ref. styresak 167 i styremøte 21 (2023-2027)):

- Kr 3 000.000 inntektsperiodiseres til OL/PL i Milano/Cortina 2026
- kr 2.500.000 øremerkes til innsikt og analyse for å redusere belastning av felles data og innsiktsplattform for særforbundene
- kr 3.000.000 øremerkes til etablering og implementering av en felles forvaltningsportal
- kr 5.900.000 øremerkes for å redusere teknisk gjeld på det digitale området
- kr 5.000.000 øremerkes til et kompetanseløft innenfor klubbutvikling og organisasjon

23 AVSETNING TIL FRI EGENKAPITAL

Ved årsavslutning avsettes det kr 4.683.374 til fri egenkapital.

Kostnadsoversikt Post 1 og 4 pr. 31.12.2024

BESKRIVELSE	Brutto kostnader	
	Regnskap	Justert årsbudsjett 2.tertial
Post 1 Grunnstøtte NIF sentralt og regionalt		
Generalsekretariatet		
Lønnskostnader ansatte	19 404 633	19 076 837
Driftskostnader ansatte	1 637 377	1 923 525
Virksomhetskostnader	12 234 365	12 709 638
Sum generalsekretariatet	33 276 375	33 710 000
HR og kultur		
Lønnskostnader ansatte	8 161 110	8 451 295
Driftskostnader ansatte	991 355	1 109 500
Virksomhetskostnader	7 751 077	6 992 568
Sum HR og kultur	16 903 542	16 553 363
Økonomi og fellestjenester		
Lønnskostnader ansatte	14 865 575	14 961 207
Driftskostnader ansatte	2 278 779	2 431 125
Avskrivninger	931 806	3 236 329
Virksomhetskostnader	29 006 341	30 961 339
Sum økonomi og fellestjenester	47 082 501	51 590 000
Samfunnskontakt og idrettspolitikk		
Lønnskostnader ansatte	17 987 811	19 421 692
Driftskostnader ansatte	2 676 253	2 299 485
Virksomhetskostnader	17 729 934	24 232 855
Sum samfunnskontakt og idrettspolitikk	38 393 998	45 954 032
Kommersiell forretningsutvikling og arrangement		
Lønnskostnader ansatte	4 067 865	3 863 839
Driftskostnader ansatte	497 358	469 500
Virksomhetskostnader	39 058 316	41 315 944
Sum kommersiell forretningsutvikling og arrangement	43 623 538	45 649 283
Digital		
Lønnskostnader ansatte	34 868 351	33 519 500
Driftskostnader ansatte	3 092 580	3 271 200
Avskrivninger	21 090 839	21 490 737
Virksomhetskostnader	69 848 500	64 326 964
Sum digital	128 900 270	122 608 401
Breddeidrett, organisasjon og utvikling		
Lønnskostnader ansatte	17 801 922	18 502 618
Driftskostnader ansatte	2 708 058	2 829 000
Virksomhetskostnader	15 911 406	18 660 357
Sum breddeidrett, organisasjon og utvikling	36 421 386	39 991 975
Idrettskretser:		
Virksomhetskostnader	52 400 000	52 400 000
Sum idrettskretser	52 400 000	52 400 000
SUM POST 1	397 001 610	408 457 054

Sum post 1			% regnskap	% årsbudsj.
Lønnskostnader ansatte (faste)	117 157 267	117 796 988	29,5 %	28,8 %
Driftskostnader ansatte (faste)	13 881 759	14 333 335	3,5 %	3,5 %
Avskrivninger (faste)	22 022 645	24 727 066	5,5 %	6,1 %
Virksomhetskostnader (variable)	243 939 938	251 599 665	61,4 %	61,6 %
SUM POST 1	397 001 610	408 457 054	100,0 %	100,0 %

BESKRIVELSE	Brutto kostnader	
	Regnskap	Justert årsbudsjett 2.tertial
Post 4 TOPPIDRETT		
Helse		
Lønnskostnader ansatte	13 692 629	14 397 288
Driftskostnader ansatte	681 146	857 276
Avskrivninger	233 258	448 836
Virksomhetskostnader	3 062 350	3 356 700
Sum helse	17 669 383	19 060 100
Prestasjon og utvikling		
Lønnskostnader ansatte	9 714 144	10 819 386
Driftskostnader ansatte	748 918	663 825
Virksomhetskostnader	69 391 566	73 665 686
Sum prestasjon og utvikling	79 854 629	85 148 897
Forberedelser og gjennomføring OL/Paralympics		
Virksomhetskostnader	13 477 024	16 554 000
Sum forberedelser og gjennomføring OL/Paralympics	13 477 024	16 554 000
Stipender		
Virksomhetskostnader	20 588 720	22 150 000
Sum stipender	20 588 720	22 150 000
Administrasjon og drift av OLT og Toppidrettssenteret		
Lønnskostnader ansatte	14 197 424	14 748 801
Driftskostnader ansatte	1 003 505	993 750
Virksomhetskostnader	11 142 103	18 619 446
Avskrivninger	3 935 458	3 856 259
Andre driftskostnader Toppidrettssenteret	1 554 591	1 679 850
Sum administrasjon og drift av OLT og TS	31 833 081	39 898 106
FOU og fagavdelinger		
Lønnskostnader ansatte	27 349 470	28 075 914
Driftskostnader ansatte	2 420 378	2 357 175
Avskrivninger	2 368 581	2 697 310
Virksomhetskostnader	14 262 873	18 342 584
Sum FOU og fagavdelinger	46 401 302	51 472 983
Regionale avdelinger		
Lønnskostnader ansatte	9 366 601	10 646 217
Driftskostnader ansatte	990 717	1 094 612
Virksomhetskostnader	18 172 028	20 781 175
Sum regionale avdelinger	28 529 346	32 522 004
SUM POST 4	238 353 485	266 806 090
TOTALT	635 355 095	675 263 144

Sum post 4			% regnskap	% årsbudsj.
Lønnskostnader ansatte (faste)	74 320 268	78 687 606	31,2 %	29,5 %
Driftskostnader ansatte (faste)	5 844 666	5 966 638	2,5 %	2,2 %
Virksomhetskostnader (variable)	150 096 664	173 469 591	63,0 %	65,0 %
Avskrivninger (faste)	6 537 297	7 002 405	2,7 %	2,6 %
Andre driftskostnader Toppidrettssenteret (faste)	1 554 591	1 679 850	0,7 %	0,6 %
SUM POST 4	238 353 485	266 806 090	100,0 %	100,0 %

Totalt (post 1 og post 4)			% regnskap	% årsbudsj.
Lønnskostnader ansatte (faste)	191 477 535	196 484 594	30,1 %	29,1 %
Driftskostnader ansatte (faste)	19 726 425	20 299 973	3,1 %	3,0 %
Virksomhetskostnader (variable)	394 036 602	425 069 256	62,0 %	62,9 %
Avskrivninger (faste)	28 559 942	31 729 471	4,5 %	4,7 %
Andre driftskostnader IT etc og Toppidrettssenteret (faste)	1 554 591	1 679 850	0,2 %	0,2 %
SUM TOTALT	635 355 095	675 263 144	100,0 %	100,0 %

LØNSKOSTNADER 2024

NF SENTRALT OG REGIONALT (jfr. note 3 i årsregnskapet, tall i 1.000)

	2024
Lønn	269 841
Folketrygdavgift	42 210
Pensjonskostnader	32 555
Andre ytelser	8 947
Fakturerte lønnskostnader IK *	-143 690
Sum	209 862

Antall ansatte i NIF sentralt pr. 31.12 204

* Fra 2005 ble alle lønnskostnader i Idrettskretsene ført brutto i NIFs regnskap.

Lønnskostnadene til idrettskretsene viderefaktureres den enkelte krets.

Norges idrettsforbund og olympiske og paralympiske komité

SPILLEMIDLER 2024 - Oversikt over tildelinger og disponeringer

	POST 1	POST 2	POST 3	POST 4	TOTALT
Spillemidler, brev av 08.12.2023 fra KUD	-167 100 000	-326 400 000	-191 000 000	-185 500 000	-870 000 000
Tilskudd til treårig krafttak for mangfold og inkludering i idrett, brev av 22.02.2022 fra KUD. Udisponerte midler fra 2023	-10 769 267				-10 769 267
Forprosjekt/samspillsfase toppidrettssenter, brev av 30.06.2021 fra KUD. Udisponerte midler fra 2023				-10 369 352	-10 369 352
SUM TILDELTE SPILLEMIDLER 2024	-177 869 267	-326 400 000	-191 000 000	-195 869 352	-891 138 619
Bruk OL/ Paralympics	0	0	0	-3 955 498	-3 955 498 ¹⁾
Avsetning OL/ Paralympics				13 689 097	13 689 097 ²⁾
Bruk Norgesleker	-1 400 000	0	0	0	-1 400 000 ³⁾
Udisponerte midler Forprosjekt/samspillsfase toppidrettssenter				7 160 848	7 160 848 ⁴⁾
Udisponerte midler krafttak for mangfold og inkludering i idrett	5 357 236				5 357 236 ⁵⁾
SUM AVSETNINGER/ DISPONERINGER	3 957 236	0	0	16 894 447	20 851 683
					0
SUM DISPONERTE SPILLEMIDLER 2024	-173 912 031	-326 400 000	-191 000 000	-178 974 905	-870 286 936

1) Kr 3.955.498 av tidligere tildelinger på post 4 er benyttet til gjennomføring av OL/Paralympics 2024.

2) Kr 13.689.097 av tildelingen på post 4 er avsatt til gjennomføring av OL/Paralympics 2026.

2) Kr 1.400.000 av tidligere tildelinger på post 1 er benyttet til gjennomføring av Norgesleker 2024.

3) Kr 7.160.848 av tildelingen til forprosjekt/samspillsfase toppidrettssenter overføres til 2024. Av tilskuddet på totalt kr 18.000.000 er det per 31.12.2024 benyttet kr 10.839.152.

4) Prosjektet krafttak for mangfold og inkludering i idrett er tildelt et tilskudd på kr 30.000.000 for årene 2022 tom februar 2025. Per 31.12.2024 er kr 24.642.764 benyttet og kr 5.357.236 overføres til 2025.

FINANSIELL RESULTATRAPPORT 2024 - TOTALRAPPORT

POST	KOSTNADER			FINANSIERING	
	TOTALE KOSTNADER	EGNE / EKSTERNE INNTEKTER	NETTO KOSTNAD	BRUK AV KOM./ FIN.INNTEKTER	BRUK AV SPILLEMIDLER
POST 1 - Grunnstøtte NIF sentralt og regionalt	359 790 048	136 224 482	223 565 566	49 653 535	173 912 031
POST 2 - Grunnstøtte særforbund	326 400 000	0	326 400 000	0	326 400 000
POST 3 - Barn, ungdom og breddeidrett	191 634 807	634 807	191 000 000	0	191 000 000
POST 4 - Toppidrett	238 353 485	41 779 078	196 574 407	17 599 502	178 974 905
Prosjekter/andre tilskuddsordninger	1 734 384 654	1 734 384 653	0	0	0
TOTALT ALLE POSTER	2 850 562 993	1 913 023 021	937 539 972	67 253 037	870 286 936

Disponering av kommersielle og finansielle inntekter:

Netto kommersielle og finansielle inntekter (frie midler)	88 628 314
Disponert innenfor post 1	-49 653 535
Disponert innenfor post 2	0
Disponert innenfor post 3	0
Disponert innenfor post 4	-17 599 502
Disponert innenfor på prosjekter/andre tilskuddsordninger	0
Bokført resultat 2024	21 375 277

Disponering av resultat:

Overført annen egenkapital	4 683 374
Bruk egenkapital innsikt og analyse	-2 500 000
Bruk egenkapital digitalisering	-133 952
Bruk egenkapital Idrettens Hus (egne lokaler/leiekontrakt)	-665 616
Bruk egenkapital Sunn Idrett	-760 787
Avsetning egenkapital kompetanseløft klubb utvikling og organisasjon	5 000 000
Avsetning egenkapital innsikt og analyse	2 500 000
Avsetning egenkapital vedlikehold av Idrettens hus på Ullevål	3 862 093
Avsetning Idrettens regnskapskontor	490 165
Avsetning egenkapital forvaltningsportal	3 000 000
Avsetning egenkapital redusere teknisk gjeld	5 900 000
Sum disponering	21 375 277

FINANSIELL RESULTATRAPPORT 2024 - POST 1

POST	NOTE	KOSTNADER			FINANSIERING	
		TOTALE KOSTNADER	EGNE / EKSTERNE INNTEKTER	NETTO KOSTNAD	BRUK AV KOM./ FIN.INNTEKTER/EK	BRUK AV SPILLEMIDLER
POST 1 - Gr.støtte NIF sentralt og regionalt		359 790 048	136 224 482	223 565 566	49 653 535	173 912 031
Idrettskretser:	1	52 400 000	0	52 400 000		
Rammetillskudd	1	47 350 000	0	47 350 000		
Kompetansetillskudd	1	5 050 000	0	5 050 000		
Generalsekretariatet		33 276 375	105 090	33 171 285		
Idrettsstyret		5 376 374	0	5 376 374		
Tingvalgte organer og felles møteplasser		1 529 624	105 089	1 424 535		
Generalsekretariatet		9 908 694	0	9 908 694		
Juridisk		8 217 442	0	8 217 442		
Arrangement		8 244 240	0	8 244 240		
HR og kultur		16 903 542	1 110 743	15 792 799		
HR/Kultur		12 914 282	208 943	12 705 339		
Verdiarbeid		3 989 260	901 800	3 087 459		
Økonomi og fellestjenester		48 493 111	34 157 581	14 335 529		
Økonomi		7 787 788	0	7 787 788		
Idrettens hus		31 510 037	24 472 130	7 037 907		
Idrettens regnskapskontor (IRK)		9 195 286	9 685 451	-490 166		
Samfunnskontakt og idrettspolitikk		38 393 998	12 962 121	25 431 877		
Samfunnskontakt og idrettspolitikk		2 250 491	0	2 250 491		
Internasjonal idrettspolitikk		2 783 076	279 988	2 503 088		
Idrettspolitisk avdeling		5 065 800	0	5 065 800		
Kommunikasjon		9 200 467	0	9 200 467		
Krafttak for mangfold og inkludering		5 412 031	0	5 412 031		
Internasjonalt utviklingssamarbeid (Bistand)		13 682 133	12 682 133	1 000 000		
Kommersiell		5 001 367	0	5 001 367		
Kommersiell		3 567 456	0	3 567 456		
Administrasjon		1 433 912	0	1 433 912		
Digital		128 900 270	76 266 318	52 633 952		
Breddeidrett, organisasjon og utvikling		36 421 386	11 622 629	24 798 757		
Breddeidrett, organisasjon og utvikling		-811 561	23 852	-835 413		
Aktivitetsutvikling		10 206 056	3 464 168	6 741 889		
Organisasjonsutvikling		8 876 571	4 883 640	3 992 931		
Paraidrett		16 377 874	3 152 353	13 225 522		
Sunn Idrett		1 772 445	98 617	1 673 828		

FINANSIELL RESULTATRAPPORT 2024 - POST 2

POST	NOTE	KOSTNADER			FINANSIERING	
		TOTALE KOSTNADER	EGNE / EKSTERNE INNTEKTER	NETTO KOSTNAD	BRUK AV KOM./ FIN.INNTEKTER/EK	BRUK AV SPILLEMIDLER
POST 2 - Grunnstøtte særforbund		326 400 000	0	326 400 000	0	326 400 000
Paraidrettstilskudd	2	21 098 132	0	21 098 132		
Basistildeling SF	2	111 450 166	0	111 450 166		
Aktivitetsomfang SF	2	190 586 702	0	190 586 702		
Andre ordninger *		3 265 000	0	3 265 000		

* Andre ordninger:

Musikkavgift for idretten (Tono og Gramoavgift)	3 035 059
Andre kostnader (Norsk Pasientskadeerstatning, Kopinor m.m)	229 941
<u>Sum andre ordninger</u>	<u>3 265 000</u>

FINANSIELL RESULTATRAPPORT 2024 - POST 3

POST	NOTE	KOSTNADER			FINANSIERING	
		TOTALE KOSTNADER	EGNE / EKSTERNE INNTEKTER	NETTO KOSTNAD	BRUK AV KOM/ FIN.INNTEKTER/EK	BRUK AV SPILLEMIDLER
POST 3 - Barn, ungdom og breddeidrett		191 634 807	634 807	191 000 000	0	191 000 000
Aktivitetstilskudd		189 391 168	545 168	188 846 000		
Aktivitetstilskudd *	2	163 950 352	0	163 950 352		
Aktivitetstilskudd - utstyrstilskudd		12 000 000	0	12 000 000		
Kompetanseutvikling **		9 845 168	545 168	9 300 000		
Sunn idrett		1 205 000	0	1 205 000		
Andre utviklingsformål ***		3 595 000	0	3 595 000		
Utdisponert/overført fra 2023		-2 150 352	0	-2 150 352		
Allidrett		946 000	0	946 000		
Barneidrettsforsikring		2 243 639	89 639	2 154 000		

* Fordelingen av aktivitetstilskuddene på innsatsområdene er omtalt i resultatrapporteringen.

** Egne inntekter er deltakeravgift innenfor kompetanseutvikling

*** Andre utviklingsformål:

Idrettskurs	870 000
Trenerattest	900 000
Dommerattest	425 000
Politiattest	1 400 000
Sum andre utviklingsformål	3 595 000

FINANSIELL RESULTATRAPPORT 2024 - POST 4

POST	NOTE	KOSTNADER			FINANSIERING	
		TOTALE KOSTNADER	EGNE / EKSTERNE INNTEKTER	NETTO KOSTNAD	BRUK AV KOM./ FIN.INNTEKTER/EK	BRUK AV SPILLEMIDLER
POST 4 - Toppidrett		238 353 485	41 779 078	196 574 407	17 599 502	178 974 905
Helse		17 669 383	2 672 561	14 996 822		
Prestasjon og utvikling		79 854 629	16 564 054	63 290 575		
Forberedelser og gjennomføring OL/Paralympics		13 477 024	4 305 880	9 171 144		
Stipender		20 588 720	0	20 588 720		
Administrasjon og drift av OLT og Toppidrettssenteret		31 833 081	1 227 350	30 605 731		
FOU og fagavdelinger		46 401 302	5 754 152	40 647 151		
Regionale avdelinger		28 529 346	11 255 082	17 274 264		

FINANSIELL RESULTATRAPPORT 2024 - PROSJEKTER/ANDRE TILSKUDDSORDNINGER

POST	NOTE	KOSTNADER			FINANSIERING	
		TOTALE KOSTNADER	EGNE / EKSTERNE INNTEKTER	NETTO KOSTNAD	BRUK AV KOM./ FIN.INNTEKTER/EK	BRUK AV SPILLEMIDLER
PROSJEKTER/ANDRE TILSKUDDSORDNINGER		1 734 384 654	1 734 384 653	0	0	0
Utstyrsmidler		32 500 000	32 500 000	0		
Inkludering i idrettslag		25 000 000	25 000 000	0		
Stiftelsen Dam		12 401 220	12 401 220	-0		
Olympic Legacy Center		2 216 686	2 216 686	0		
UNG - frivillig fond		2 335 071	2 335 071	0		
KUD tilskudd Gasskostnader		3 539 699	3 539 699	-0		
Lokale aktivitetsmidler		486 063 422	486 063 422	0		
Ekstrainnsats - like muligheter		230 094 853	230 094 853	0		
Momskompensasjon til andre org.ledd		940 233 703	940 233 703	0		

Note 1 - FINANSIELL RESULTATRAPPORT 2024

Oversikt tilskudd idrettskrets 2024 - post 1

	Rammetilskudd	Klubb- og idrettsråds- utvikling	Sum 2024
Agder	4 103 993	362 874	4 466 867
Finnmark	2 651 708	306 948	2 958 656
Innlandet	4 698 541	534 931	5 233 472
Møre og Romsdal	2 645 400	362 823	3 008 223
Nordland	2 983 452	457 178	3 440 630
Oslo	2 678 755	444 652	3 123 407
Rogaland	2 776 847	436 978	3 213 825
Troms	2 548 052	316 785	2 864 837
Trøndelag	4 819 246	592 870	5 412 116
Vestfold og Telemark	4 430 949	486 692	4 917 641
Vestland	5 166 455	742 610	5 909 065
Viken	7 846 602	1 104 659	8 951 261
Sum	47 350 000	6 150 000	53 500 000

(1) Idrettskretsene har i tillegg mottatt kr 900.000 (fra post 3) for å avholde kurs i særforbundslinja og kr 200.000 kompetansetilskudd paraidrett.

Note 2 - FINANSIELL RESULTATRAPPORT 2024

Oversikt tilskudd særforbund 2024 - post 2 og post 3

Aktivitetssomfang	Basistildeling	Paraidretts-tilskudd	Overgangsmidler	Sum post 2	Post 3 Barne- og ungdomssatsing	Summ post 2 og post 3	
Ake-, Bob og Skeleton	73 119	920 333	62 565	-115 426	940 591	522 536	1 463 127
Amerikanske idretter	3 663 101	5 100 000	11 893	-580 093	8 194 901	2 690 053	10 884 954
Badminton	1 774 170	1 500 000	378 586	137 345	3 790 101	1 862 735	5 652 836
Bandy	5 554 189	3 300 000	1 180 744	322 401	10 357 334	3 643 684	14 001 018
Basketball	5 579 212	1 500 000	514 768	-1 229 504	6 364 476	4 459 634	10 824 110
Bedrift	6 098 775	1 500 000	0	738 491	8 337 266	556 691	8 893 957
Biljard	488 740	1 500 000	54 783	67 594	2 111 117	714 392	2 825 509
Bokse	1 904 512	1 500 000	90 294	-104 280	3 390 526	2 046 111	5 436 637
Bordtennis	1 443 631	1 500 000	787 300	190 193	3 921 124	1 827 402	5 748 526
Bowling	304 437	1 500 000	297 163	172 989	2 274 589	853 458	3 128 047
Brett	1 702 139	3 300 000	599 353	-368 164	5 233 328	1 763 856	6 997 184
Bryte	2 209 451	3 300 000	102 705	-759 430	4 852 726	2 139 190	6 991 916
Bueskytter	1 006 007	1 950 000	345 393	376 833	3 678 233	1 256 854	4 935 087
Casting	87 341	1 268 500	0	-95 563	1 260 278	325 080	1 585 358
Cricket	688 519	1 500 000	30 274	179 608	2 398 401	1 241 444	3 639 845
Curling	493 090	1 500 000	245 417	125 274	2 363 781	833 902	3 197 683
Cykle	4 945 791	1 950 000	326 123	-70 072	7 151 842	2 647 858	9 799 700
Danse	3 213 095	5 550 000	506 862	-892 185	8 377 772	3 091 297	11 469 069
Dykke	1 604 759	1 950 000	69 699	443 914	4 068 372	1 801 776	5 870 148
Fekte	401 232	1 434 333	0	-279 673	1 555 892	950 800	2 506 692
Fleridrett	1 820 685	1 950 000	1 331 706	148 577	5 250 968	2 386 631	7 637 599
Fotball	15 103 595	1 950 000	1 240 631	3 268 590	21 562 816	26 735 989	48 298 805
Friidrett	8 305 647	1 950 000	977 112	1 017 570	12 250 329	4 915 142	17 165 471
Functional Fitness	480 541	1 500 000	0	-351 797	1 628 744	590 201	2 218 945
Golf	8 576 905	1 500 000	667 865	-1 552 563	9 192 207	4 966 961	14 159 168
Gymnastikk og Turn	9 041 868	2 850 000	623 319	-417 660	12 097 527	8 116 376	20 213 903
Hundekjører	870 730	1 950 000	156 601	284 801	3 262 132	1 265 572	4 527 704
Håndball	11 816 411	1 950 000	1 015 632	623 711	15 405 754	11 548 929	26 954 683
Ishockey	4 210 862	1 500 000	544 964	-774 489	5 481 337	3 087 633	8 568 970
Judo	1 120 537	1 500 000	320 860	89 053	3 030 450	1 779 642	4 810 092
Kampsport	6 222 044	3 750 000	260 029	-45 907	10 186 166	4 373 343	14 559 509
Kickboksing	1 245 776	1 500 000	18 101	733	2 764 610	1 434 769	4 199 379
Klatre	5 180 055	1 500 000	381 251	-935 366	6 125 940	3 256 636	9 382 576
Luftsport	2 412 075	3 300 000	215 361	862 312	6 789 748	1 337 764	8 127 512
Motorsport	4 808 506	3 300 000	262 738	572 249	8 943 493	2 848 966	11 792 459
Orientering	3 956 809	1 500 000	550 124	48 266	6 055 199	3 106 175	9 161 374
Padle	3 518 599	1 500 000	383 147	-398 889	5 002 857	2 409 840	7 412 697
Ro	679 651	1 500 000	345 946	313 402	2 838 999	1 008 736	3 847 735
Rugby	312 301	1 500 000	262 139	-221 648	1 852 792	963 605	2 816 397
Rytter	6 420 443	2 850 000	1 009 184	-811 547	9 468 080	3 738 623	13 206 703
Seil	2 976 234	2 400 000	337 031	-69 079	5 644 186	2 038 062	7 682 248
Ski	9 664 236	3 300 000	1 197 392	1 853 979	16 015 607	6 428 365	22 443 972
Skiskytter	1 700 884	1 500 000	214 679	280 896	3 696 459	2 198 702	5 895 161
Skøyte	2 382 543	1 950 000	104 338	-37 126	4 399 755	2 147 356	6 547 111
Soft- og Baseball	130 174	1 177 000	0	-140 358	1 166 816	506 538	1 673 354
Sportsskytter	3 703 069	2 400 000	717 599	810 540	7 631 208	2 033 768	9 664 976
Squash	621 173	1 500 000	10 956	264 792	2 396 921	695 469	3 092 390
Studentidrett	6 359 556	1 500 000	25 570	-957 802	6 927 324	2 911 661	9 838 985
Styrkeløft	1 180 103	1 500 000	34 358	109 929	2 824 390	1 405 732	4 230 122
Svømme	8 435 915	1 500 000	1 495 440	-1 398 413	10 032 942	7 077 911	17 110 853
Tennis- og Padelforbund	5 947 850	1 950 000	210 652	-804 333	7 304 169	4 393 305	11 697 474
Triathlon	812 252	1 500 000	151 886	553 768	3 017 906	949 739	3 967 645
Vannski og Wakeboard	460 965	1 500 000	73 866	128 362	2 163 193	861 718	3 024 911
Vektløfter	896 664	1 500 000	17 377	57 698	2 471 739	1 145 012	3 616 751
Volleyball	5 975 734	1 950 000	336 356	-632 503	7 629 587	4 056 728	11 686 315
SUM	190 586 702	111 450 166	21 098 132	0	323 135 000	163 950 352	487 085 352

Kr 1.207.883 er ubrukte post 3 midler i 2024 og disponeres sammen med aktivitetsmidlene 2025.

Til styret i
Norges Idrettsforbund og Olympiske og Paralympiske Komité
Sognsveien 73
0854, Oslo

Oslo, Elektronisk signering

Oppdragsavtale - avtalte kontrollhandlinger

BDO AS er engasjert av Norges Idrettsforbund og Olympiske og Paralympiske Komité til å utføre avtalte kontrollhandlinger.

Vår forståelse av oppdraget defineres av denne avtalen og standardvilkårene. Disse er tilgjengelige på <https://www.bdo.no/nb-no/om-bdo/praktisk-informasjon/standardvilkar>. For denne avtalen gjelder standardvilkår Del I: generelle vilkår, samt Del II punkt 20: særvilkår for revisjons - og andre attestasjonsoppdrag, samt avtalte kontrollhandlinger. Ved eventuell motstrid mellom standardvilkårene og denne oppdragsavtale, er det vilkårene i avtalen som gjelder.

Ansvarlig revisor på oppdraget er statsautorisert revisor Cathrine Sæther Karlsen som på vegne av BDO AS vil være ansvarlig for utførelsen av oppdraget. I tillegg vil en eller flere revisormedarbeidere være knyttet til oppdraget under ledelse av ansvarlig revisor.

Vårt oppdrag vil bli utført i samsvar med ISRS 4400 (Revised) «Avtalte kontrollhandlinger», og dette vil fremgå av vår rapport.

Vi har avtalt å utføre følgende kontrollhandlinger og vil rapportere resultatet av dem:

Generelle kontrollhandlinger

Vi vil kontrollere at det foreligger skriftlige attestasjonsrutiner og retningslinjer for hvordan kontering på prosjektkoder og avdelinger skal utføres.

Vi vil i tillegg kontrollere at oppstillingen ”Finansiell Resultatrapport 2024” viser kostnadene og finansieringen slik de fremkommer i forbundets regnskapssystem.

Post 1 - Grunnstøtte NIF sentralt og regionalt

Det er tildelt kr 167.100.000 innenfor post 1. I tillegg blir deler av de ubrukte midlene fra det ekstraordinært tilskudd til gjennomføring av et treårig krafttak for mangfold og inkludering i idrett brukt under post 1, det er per 31.12.2024 brukt 24.642.764, hvor av 5.357.236 blir avsatt til 2025. Vi vil gjennomføre en analyse der vi tester at alle kostnadsførte bilag er godkjent av to eller flere personer. Vi vil gjøre et utvalg og kontrollere at bilagene er godkjent av bemyndigede personer i henhold til mottatt attestasjonsmatrise.

Post 2 - Grunnstøtte særforbund

Det er tildelt kr 326.400.000 innenfor post 2 i ordinære spillemidler. Vi vil kontrollere at midlene er kostnadsført som overføringer til særforbundene i NIF sitt regnskap. Vi vil i tillegg kontrollere at NIF har overført midlene til særforbundene ved å sjekke utbetalinger til et utvalg på 15 særforbund.

Post 3 - Barn, ungdom og breddeidrett

Det er tildelt kr 191.000.000 innenfor post 3 i ordinære spillemidler. Vi vil kontrollere at midlene er kostnadsført som overføringer til særforbundene i NIF sitt regnskap. Vi vil i tillegg kontrollere at NIF har overført midlene til særforbundene ved å sjekke utbetalinger til et utvalg på 15 særforbund.

Post 4 - Toppidrett

Det er tildelt kr 185.500.000 innenfor post 4. I tillegg har NIF brukt ubrukte midler fra forprosjektet/samspillsfase med toppidretts-senteret under post 4, det er per 31.12.2024 brukt 10.839.152, hvor av 7.160.848 blir avsatt til 2025. Vi vil gjennomføre en analyse der vi tester at alle kostnadsførte bilag er godkjent av to eller flere personer. Vi vil gjøre et utvalg og kontrollere at bilagene er godkjent av bemyndigede personer i henhold til mottatt attestasjonsmatrise.

Vi vil i tillegg på stikkprøve basis plukke ut to særforbund og kontrollere utbetaling av stipendier til toppidrettsutøvere høsten 2024.

Som del av vårt oppdrag vil vi avgi vår rapport, som vil beskrive de avtalte kontrollhandlingene og funnene av de utførte handlingene. De handlinger vi vil utføre har kun som formål å bistå Norges Idrettsforbund og Olympiske og Paralympiske Komité med uttalelse om NIF sin "Finansielle resultatrapport 2024" til KUD. Vår rapport kan ikke brukes til noe annet formål og er kun til informasjon.

Ansvarsbegrensning

Standardvilkårene inneholder utfyllende bestemmelser, blant annet begrensninger i vårt erstatningsansvar. Med mindre annet er avtalt i oppdragsavtalen, vil maksimalt erstatningsansvar for BDO, inklusive eventuelt ansvar for den oppdragsansvarlige, der denne er personlig ansvarlig for oppdraget, være det høyeste av 10 ganger påløpt honorar (inklusive merverdiavgift) for den påstått mangelfulle tjenesten og NOK 1 million, begrenset oppad til NOK 50 millioner.

Honorar

Honoraret vil bli fakturert i henhold til påløpt tid på oppdraget, til våre til enhver tid gjeldende timepriser, med tillegg av merverdiavgift.

Med vennlig hilsen

BDO AS

Cathrine Sæther Karlsen
statsautorisert revisor
(elektronisk signert)

Bekreftelse av vilkår

Ved å underskrive denne avtalen aksepterer vi oppdragsavtalen med tilhørende standardvilkår, se henvisning ovenfor.

PENNEO

Signaturene i dette dokumentet er juridisk bindende. Dokument signert med "Penneo™ - sikker digital signatur". De signerende parter sin identitet er registrert, og er listet nedenfor.

"Med min signatur bekrefter jeg alle datoer og innholdet i dette dokument."

Karlsen, Cathrine Sæther

Partner

På vegne av: BDO AS

Serienummer: no_bankid:9578-5999-4-1283018

IP: 188.95.xxx.xxx

2025-02-26 21:52:14 UTC



Pelsholen, Anita

Økonomisjef

På vegne av: Norges Idrettsforbund

Serienummer: no_bankid:9578-5993-4-1101384

IP: 62.92.xxx.xxx

2025-02-27 08:14:22 UTC



Dette dokumentet er signert digitalt via **Penneo.com**. De signerte dataene er validert ved hjelp av den matematiske hashverdien av det originale dokumentet. All kryptografisk bevisføring er innebygd i denne PDF-en for fremtidig validering.

Dette dokumentet er forseglet med et kvalifisert elektronisk segl ved bruk av et sertifikat og et tidsstempel fra en kvalifisert tillitstjenesteleverandør.

Slik kan du bekrefte at dokumentet er originalt

Når du åpner dokumentet i Adobe Reader, kan du se at det er sertifisert av **Penneo A/S**. Dette beviser at innholdet i dokumentet ikke har blitt endret siden tidspunktet for signeringen. Bevis for de individuelle signatørens digitale signaturer er vedlagt dokumentet.

Du kan bekrefte de kryptografiske bevisene ved hjelp av Penneos validator, <https://penneo.com/validator>, eller andre valideringsverktøy for digitale signaturer.

Til styret i
Norges Idrettsforbund og Olympiske og Paralympiske Komité
Postboks 5000
0840 Oslo

Oslo, elektronisk signert

Rapport om avtalt kontrollhandling knyttet til «Finansiell Resultatrapport 2024»

Formål med denne rapporten om avtalte kontrollhandlinger og begrensning i distribusjon og bruk
Vår rapport har utelukkende som formål å gi uttalelse om NIFs rapport «Finansiell Resultatrapport 2024» for rapportering til Det Kongelige Kulturdepartement (KUD) og skal ikke brukes til noe annet formål.

Oppdragsgivers og den ansvarlige parts ansvar

Norges idrettsforbund (NIF) har bekreftet at de avtalte kontrollhandlingene er hensiktsmessige for formålet med oppdraget.

NIF er ansvarlig for utarbeidelsen av «Finansiell Resultatrapport 2024» som de avtalte kontrollhandlingene er utført på.

Revisors ansvar

Vi har utført oppdraget om avtalte kontrollhandlinger i samsvar med internasjonal standard for beslektede tjenester (ISRS) 4400 (revidert) *Oppdrag om avtalte kontrollhandlinger*. Et oppdrag om avtalte kontrollhandlinger innebærer at vi utfører handlingene som er avtalt med Norges idrettsforbund og rapporterer funnene, som er de faktiske resultatene av de avtalte kontrollhandlingene som er utført. Vi uttaler oss ikke om hensiktsmessigheten av de avtalte kontrollhandlingene.

Dette oppdraget om avtalte kontrollhandlinger utgjør ikke et attestasjonsoppdrag. Vi gir følgelig ikke uttrykk for en mening eller en konklusjon. Dersom vi hadde utført tilleggshandlinger, kunne andre forhold ha kommet til vår kunnskap og blitt rapportert til dere.

Dersom vi hadde utført tilleggshandlinger, kunne andre forhold ha kommet til vår kunnskap og blitt rapportert til dere.

Etiske prinsipper og kvalitetskontroll

Vi har overholdt de etiske kravene i International Code of Ethics for Professional Accountants utstedt av the International Ethics Standards Board for Accountants (IESBA-reglene) og uavhengighetskravene i samsvar med revisorloven.

Vårt revisjonsfirma anvender internasjonal standard for kvalitetskontroll (ISQC) 1 *Kvalitetskontroll for revisjonsfirmaer som utfører revisjon og forenklet revisorkontroll av regnskaper samt andre attestasjonsoppdrag og beslektede tjenester*, og opprettholder følgelig et omfattende kvalitetskontrollsystem som inkluderer dokumenterte retningslinjer og rutiner knyttet til etterlevelse av etiske krav, profesjonsstandarder og gjeldende juridiske og regulatoriske krav.

Handlinger og funn

Vi har utført handlingene beskrevet nedenfor, som er avtalt med Norges idrettsforbund, på «Finansiell Resultatrapport 2024».

	Handlinger	Funn
1	Vi har kontrollert at det foreligger skriftlige attestasjonsrutiner og retningslinjer for kontering på relevante prosjektkoder og avdelinger.	Vi har konstatert at det foreligger skriftlige attestasjonsrutiner og retningslinjer for hvordan kontering på prosjektkoder og avdelinger skal utføres.
2	Vi har kontrollert at oppstillingen ” Finansiell Resultatrapport 2024” viser kostnadene og finansieringen slik de fremkommer i NIFs regnskapssystem.	«Finansiell resultatrapport 2024» viser kostnader og finansiering slik det fremkommer i NIF sitt regnskapssystem med et avvik på kr 358.
3	Post 1: Vi har gjennomført en analyse av alle inngående fakturaer der vi har påsett at alle fakturaene er attestert av to eller flere personer. Vi vil gjøre et utvalg og kontrollere at bilagene er godkjent av bemyndige personer i henhold til mottatt attestasjonsmatrise.	Ingen avvik avdekket.
4	Post 2: Vi har kontrollert at midlene er kostnadsført som overføringer til særforbundene i NIF sitt regnskap. Vi har i tillegg på stikkprøvebasis kontrollert at NIF har overført midlene til særforbundene ved å kontrollere utbetalinger til et utvalg på 15 særforbund.	Ingen avvik avdekket.
5	Post 3: Vi har kontrollert at midlene er kostnadsført som overføringer til særforbundene i NIF sitt regnskap. Vi har i tillegg på stikkprøvebasis kontrollert at NIF har overført midlene til særforbundene ved å kontrollere utbetalinger til et utvalg på 15 særforbund.	Ingen avvik avdekket.
6	Post 4: Vi har gjennomført en analyse av alle inngående fakturaer der vi har påsett at alle fakturaene er attestert av to eller flere personer. Vi vil gjøre et utvalg og kontrollere at bilagene er godkjent av bemyndige personer i henhold til mottatt attestasjonsmatrise.	Vi har avdekket 25 forskjellige inngående fakturaer som ikke var godkjent av 2 eller flere personer. Alle disse gjaldt feil faktureringer eller krediteringer, og derfor ble de stoppet opp i attestasjonsprosessen. Disse kostnadene er derfor ikke inkludert i grunnlaget. Utover dette er det ikke avdekket avvik.
7	Post 4: Vi har på stikkprøvebasis plukket ut to særforbund (Norges	Ingen avvik avdekket.

	Triatlonforbund og Norges Bokseforbund) og kontrollert utbetaling av toppidrettsstipend 2024.	
--	---	--

Signatur

Med vennlig hilsen
BDO AS

Cathrine Sæther Karlsen
statsautorisert revisor
(elektronisk signert)

Bekreftelse av vilkår

Ved å underskrive denne avtalen aksepterer vi oppdragsavtalen med tilhørende standardvilkår, se henvisning ovenfor.

PENNEO

Signaturene i dette dokumentet er juridisk bindende. Dokument signert med "Penneo™ - sikker digital signatur". De signerende parter sin identitet er registrert, og er listet nedenfor.

"Med min signatur bekrefter jeg alle datoer og innholdet i dette dokument."

Karlsen, Cathrine Sæther

Partner

På vegne av: BDO AS

Serienummer: no_bankid:9578-5999-4-1283018

IP: 188.95.xxx.xxx

2025-02-28 10:32:41 UTC



Dette dokumentet er signert digitalt via **Penneo.com**. De signerte dataene er validert ved hjelp av den matematiske hashverdien av det originale dokumentet. All kryptografisk bevisføring er innebygd i denne PDF-en for fremtidig validering.

Dette dokumentet er forseglet med et kvalifisert elektronisk segl ved bruk av et sertifikat og et tidsstempel fra en kvalifisert tillitstjenesteleverandør.

Slik kan du bekrefte at dokumentet er originalt

Når du åpner dokumentet i Adobe Reader, kan du se at det er sertifisert av **Penneo A/S**. Dette beviser at innholdet i dokumentet ikke har blitt endret siden tidspunktet for signeringen. Bevis for de individuelle signatørens digitale signaturer er vedlagt dokumentet.

Du kan bekrefte de kryptografiske bevisene ved hjelp av Penneos validator, <https://penneo.com/validator>, eller andre valideringsverktøy for digitale signaturer.

Regnskap Paris 2024, Olympiske leker

Inntekter	Regnskap	Budsjett
IOC, support grant fra Paris	699 770	580 000
IOC, participation subsidy	2 998 352	2 725 000
IOC, NOC games operation subsidy	157 080	200 000
IOC, støtte flybilletter	95 247	55 000
IOC, sub Athletes pre games training camp	162 211	150 000
Totalt inntekter	4 112 660	3 710 000

Kostnader		
Reisekostnader tropp t/r Paris	1 839 416	1 700 000
Frakt utstyr	595 621	500 000
Bekledning	-30 673	100 000
Leie hus utenfor leir	4 540 634	4 300 000
Oppholdskostnader Paris	8 897	500 000
Ratecard, møbler, teknisk utstyr, biler, VAPPs, AC etc	1 014 267	1 600 000
Precamp	120 047	300 000
Lønn ansatte og konsulenter støtteapparat	1 380 270	1 000 000
Medisinsk utstyr og annet utstyr	247 223	200 000
Innleide sjåførere	896 614	900 000
Mediaguide, deltagermanual, telefonliste med mer	112 931	100 000
Additional team officials (ATO)	54 083	200 000
Transportutgifter Paris (bensin, buss, subway mm)	0	100 000
Matbilletter Olympic village	227 932	120 000
Diverse utforutsett	14 177	480 000
Totale kostnader	11 021 438	12 100 000

Netto utgifter Paris OL	6 908 778	8 390 000
--------------------------------	------------------	------------------

Regnskap Paris 2024, Paralympics

Inntekter	Regnskap	Budsjett
IOC, support grant	281 785	174 000
Totalt inntekter	281 785	174 000
Kostnader		
Reisekostnader tropp t/r Paris	377 889	300 000
Frakt utstyr OLT	0	40 000
Frakt utstyr hest/rytter	226 577	250 000
Bekledning (omsying, pins, brodering osv)	8 031	50 000
Oppholdskostnader leir inkl preopening	39 644	30 000
Ratecard møbler, teknisk utstyr	153 235	100 000
Ratecard evt (bil, VAPP)	74 328	80 000
Precamp OLT	15 138	30 000
Additional team officials	130 486	100 000
Lønn ansatte/konsulenter støtteapparat	421 821	300 000
Medisinsk utstyr og annet utstyr	0	100 000
Hotell og kost uakkrediterte	840 584	540 000
Diverse kostnader (arenabilletter, hestemassør, uakkm, medi	15 187	60 000
Totale kostnader	2 302 921	1 980 000
Netto utgifter Paris PL	2 021 136	1 806 000

Til Idrettstinget i Norges Idrettsforbund og Olympiske og Paralympiske komité (NIF)

Kontrollutvalgets beretning for 2024

Kontrollutvalgets oppgaver følger av NIFs lov § 2-12 og instruks for NIFs kontrollutvalg vedtatt av idrettstinget i henhold til NIFs lov § 4-6 (3). Kontrollutvalget skal kontrollere at Idrettsstyret utfører de oppgaver Idrettsstyret er tillagt etter NIFs lov § 4-4. Kontrollutvalget skal i henhold til NIFs lov § 2-12 påse at NIFs virksomhet drives i samsvar med organisasjonsleddets regelverk og vedtak, og ha et særlig fokus på at NIF har forsvarlig forvaltning og økonomistyring, at dets midler benyttes i samsvar med lover, vedtak, bevilgninger og økonomiske rammer.

Kontrollutvalget skal forelegges alle forslag til vedtak som skal behandles på Idrettstinget, og avgi en uttalelse til de saker som ligger innenfor sitt arbeidsområde.

Kontrollutvalget skal føre protokoll over sine møter, og avgi en beretning til Idrettstinget.

Kontrollutvalgets arbeid

Vi har utført kontrollhandlinger for å påse at NIF har forsvarlig forvaltning og økonomistyring, herunder at Idrettsstyret har fulgt opp strategiplan, budsjett og andre vedtak fastsatt av Idrettstinget.

Vi har utført kontrollhandlinger for å påse at NIFs virksomhet drives i samsvar med NIFs regelverk, herunder gjennomgått protokoller fra Idrettstinget, styrets sakspapirer og protokoller, juridiske betenknings fra NIFs juridiske avdeling og lovutvalget samt andre dokumenter Kontrollutvalget har funnet nødvendig å gjennomgå.

Kontrollutvalget har jevnlig blitt orientert om økonomisk situasjon, vesentlig avtaler, risikovurderinger og andre forhold knyttet til NIFs forvaltning og økonomistyring, og fått svar på våre kontrollspørsmål knyttet til disse gjennomgangene.

Vi har gjennomført møte med engasjert revisor og fått presentert revisors arbeid og konklusjoner. Det vises i den forbindelse til revisors beretning.

Kontrollutvalget vil gjennomgå alle forslag til vedtak som skal behandles på Idrettstinget. For saker som anses å være innenfor vårt arbeidsområde vil det bli gitt en uttalelse.

Vi bekrefter at Kontrollutvalget har fått tilgang til alle opplysninger, redegjørelser og dokumenter som utvalget anser nødvendig for å utføre sine oppgaver.

Konklusjon:

Basert på våre kontrollhandlinger og det materialet vi har fått oss forelagt er Kontrollutvalgets vurdering at NIF har forsvarlig forvaltning og økonomistyring og at NIFs virksomhet drives i samsvar med NIFs regelverk og vedtak.

20. Mars 2025

Anne Irene Myhr

Tom Ericson

Karen Hasselberg Sørensen



Verifikasjon

Transaksjon 09222115557542089917

Dokument

Kontrollutvalgets beretning for 2024

Hoveddokument

2 sider

Initiert på 2025-03-20 13:29:01 CET (+0100) av Astrid

Jouquand (AJ)

Ferdigstilt den 2025-03-21 14:18:31 CET (+0100)

Initiativtaker

Astrid Jouquand (AJ)

ROOT - Norges Idrettsforbund og Olympiske og

Paralympiske komité

astrid.jouquand@idrettsforbundet.no

+4792491541

Underskriverne

Anne Irene Myr (AIM)

anne-irene.myhr@kdu.no

Signert 2025-03-20 14:06:45 CET (+0100)

Karen Hasselberg Sørensen (KHS)

karen.hasselberg.sorensen@gmail.com

Signert 2025-03-20 15:25:45 CET (+0100)

Tom Ericson (TE)

tom.ericson@gmail.com

Signert 2025-03-21 14:18:31 CET (+0100)

Denne verifiseringen ble utstedt av Scrive. Informasjon i kursiv har blitt verifisert trygt av Scrive. For mer informasjon/bevis som angår dette dokumentet, se de skjulte vedleggene. Bruk en PDF-leser, som Adobe Reader, som kan vise skjulte vedlegg for å se vedleggene. Vennligst merk at hvis du skriver ut dokumentet, kan ikke en utskrevet kopi verifiseres som original i henhold til bestemmelsene nedenfor, og at en enkel utskrift vil være uten innholdet i de skjulte vedleggene. Den digitale signeringsprosessen (elektronisk forsegling) garanterer at dokumentet og de skjulte vedleggene er originale, og dette kan dokumenteres matematisk og uavhengig av Scrive. Scrive tilbyr også en tjeneste som lar deg automatisk verifisere at dokumentet er originalt på: <https://scrive.com/verify>



Mål og indikator 2024

Toppidrett

#	IDRETTE VIL – Mål	Delmål 2024	Indikatorer 2024	STATUS 2024
1	Idretten vil ha utøvere og lag i den absolutte verdensklasse.	Flere medaljer enn Tokyo 2021 (OL og PL)	Plasseringer 1-3 (medaljer) i OL/PL og EM/VM (menn og kvinner)	Mål nådd, 15 medaljer totalt i OL og PL (8 og 7 medaljer).
		Ranking som toppidrettsnasjon nr. 1 ift folketall	Ranking "per capita cup" hos Greatest Sporting nation	Mål nådd, ranket som nr. 2
		Ranking blant de 15 beste toppidrettsnasjoner	Ranking "global cup" hos Greatest Sporting nation	Mål nådd, ranket som nr. 15
		Øke prosjektstøtte SF med 10% ift 2023	Finansiering/nøkkeltall:	Mål nådd, økning på 10,3%, til 48,8 MNOK, samt 9 MNOK gjennom Summit2024.
		Innføre ny stipendordning med 150' (A/B) og 80' (U)	OLT-stipend	Mål nådd, økt stipendsatsene til kr 160 000 (A), kr 95 000 (B) og kr 80 000 (U).
		Styrke satsingen på de små sommeridrettene gjennom kommersielle konsepter	Evaluere SUMMIT 2024	Mål nådd, økt årlig støtte med 9 MNOK gjennom SUMMIT 2024 prosjektet. SUMMIT-idrettene tok 8 av 15 medaljer i OL/PL.
		Nytt nasjonalt toppidrettssenter (også mål 7 Anlegg)	Godkjent byggesøknad	Mål nådd. Byggetillatelse gitt. Prosjektet går videre til samspillfase.
2	Idretten vil ha flere utøvere og lag i verdenstoppen.	Flere plasseringer 4-12 enn Tokyo 2021 (OL/PL)	Plasseringer blant de 12 beste i OL/PL/VM/EM (menn og kvinner)	Mål nådd i OL. Mål ikke nådd i PL.
		Flere som kvalifiserer for OLT-stipend	Antall OLT-stipend (A/B og U. Sommer, vinter og grener)	Mål nådd. 210 individuelle stipend og 8 lagstipend, 20 MNOK til utøver-stipend i 2024, 12,5 til sommer- og 7,5 til vinteridrett (økning på 13,8 %).
3	Idretten vil hjelpe unge utøvere i overgangen til toppidrett på seniornivå.	Alle særforbund OLT samarbeider med skal ha utviklingstrapp/idrettslig karrierevei for talentutvikling som bygger på OLTs utviklingsfilosofi	Antall særforbund med utviklingstrapp og idrettslig karrierevei	Olympiatoppen jobber kvalitativt med alle særforbund vi samarbeider med for å sikre troverdige utviklingstrapper og karrierevei.
		Kvalitet i langsiktige utviklingsprosjekt med særforbund	Kvalitativ vurdering av talentutviklingsprosjekt / evaluering	19 talentutviklingsprosjekt i 14 ulike særforbund, følges opp tett fra OLT.
		YOG vinter Sør Korea som lærings- og utviklingsarena	Evaluering av YOG vinter	Mål nådd. Ungdoms OL (YOG) 2024 ble arrangert i Korea i januar 2024. Den norske troppen besto av 48 utøvere og 20 ledere/trenere. Resultatene ble 4 sølv og 3 bronse - mye erafring og læring i å delta.
		Kvalitetssikre 3 stk vgs med toppidrett på vegne av KD	Antall kvalitetssikrede videregående skoler iht OLTs kriterier	Olympiatoppen har i 2024 re-kvalifisert tre private videregående skoletilbud på oppdrag fra Kunnskapsdepartementet, regionene har gjort kvalitetssikring / oppfølging av 19 offentlige toppidrettsgymnas.
		Gjennomføre 2 stk «Neste Steg» karriereprogram for totalt 40 utøvere	Antall deltakere Neste Steg karriereprogram fordelt på program	Mål nådd. 27 utøvere gjennom Neste Steg, mens 32 utøvere har mottatt individuell karriererådgivning i regi av Olympiatoppen.

Gode og veldrevne idrettslag

#	IDRETTE VIL – Mål	Delmål 2024	Indikatorer 2024	STATUS 2024
1	Overliggende organisasjonsledd skal ha sin berettigelse i å legge til rette for idrettslagene og skal arbeide for en forenkling av idrettslagenes hverdag.	Forenkle idrettslagenes og medlemmenes administrasjon og rapportering ved å fjerne unødvendige prosesser og gjøre de nødvendige prosessene enklest mulig	Antall unike brukere i Minidrett	Antall Bypass-validerede brukere: 1 359 333, antall nye bypass validerede i 2024: 134 177.
		Gjøre hverdagen enklere for kursdeltagere, kurslærere og kursarrangører gjennom å utvikle «Idrettens kursportal»	Idrettslagenes bruk av og tilfredshet med idrettens digitale fellestjenester og informasjonsflyt	Det er ikke blitt etablert målinger for dette i 2024. Det er gjennomført en betydelig oppgradering av idrettens kursportal som har til hensikt blant annet å gjøre hverdagen enklere for brukerne av portalen på alle nivåer.
		Gjøre nødvendig informasjon lettere tilgjengelig for de som trenger den i idrettslagene	Antall ordinære idrettslag som har besvart samordnet rapportering	7 354 ordinære idrettslag har besvart samordnet rapportering (95%).
		Gjøre det lettere for idrettslagene å etterleve bestemmelser om personvern og informasjonssikkerhet	Antall månedlige treff på «nye klubbguiden»	Gjennomsnittlig 24 953 sidevisninger per måned. Høvest i februar og mars med ca 50 000 visninger per måned.
			Antall ordinære idrettslag som har tatt i bruk felles personvernmodul	6 294 idrettslag der ett eller flere medlemmer har benyttet personvernmodulen for å registrere samtykke og/eller reserverasjoner.
2	Alle idrettslagene skal være kompetente, sterke og veldrevne. Der det er et samarbeid mellom frivillig og betalt kompetanse, skal idrettslaget være styrt av frivillige.	Alle som har et verv i idrettslaget skal ha kompetanse til å utøve sitt ansvar	Antall gjennomførte kurstimer innenfor ulike kategorier (trener, dommer, leder osv)	Trener: 51 693 timer Dommer: 9 685 timer Org- og klubb: 5 122 timer Andre kurs: 15 154 timer
3	Idrettslagene har økonomi, gode rammevilkår og frivillighet slik at de kan tilby medlemmer og lokalmiljø god idrettsaktivitet.	Alle idrettslag har tilstrekkelig antall frivillige for å håndtere lovpålagte oppgaver	Antall frivillige i pålagte ledelsesfunksjoner/verv i idrettslag	Frivillighetsbarometeret for 2024 viser at 18 prosent av befolkningen over 15 år har deltatt i frivillig arbeid i idrettsorganisasjoner.
		Øke bruken og opplevd effekt av de digitale fellestjenester	Forholdet mellom antallet frivillige og aktive medlemmer	Ikke ferdigstilt rolletjenester i 2024.
		Oppnå full momskompensasjon på varer og tjenester	Antall registrerte personer med rolle trener, lagleder og dommere	Ikke ferdigstilt rolletjenester i 2024.
		Øke inntekter til idrettslagene gjennom digitale virkemidler	Bruksgrad digitale fellestjenester idrettslag (administrasjon person, medlemskap, roller, politiattest og personvern)	Medlemskap er omtrent som året før. Roller: 20 409 nye roller. 1035 politiattester i ny digital løsning.
	Inntekter gjennom digitale virkemidler til idrettslagene		Vi har prioritert å kunne levere gode og konkurransedyktige tjenester. I 2025 jobbes det videre med partnere for å se på fremtidige muligheter for inntekter til idrettslagene.	

Attraktivt og variert idrettstilbud

#	IDRETTE VIL – Mål	Delmål 2024	Indikatorer 2024	STATUS 2024
1	Alle kan få delta på trening og i konkurranser i gode og trygge sosiale rammer i en idrett som inkluderer og er tilrettelagt, uavhengig av ambisjoner og ferdighetsnivå.	Øke antall aktive medlemmer i norsk idrett	Aktivetall	Tallene for 2024 er ikke klare før Nøkkeltallsrapporten leveres 1. oktober 2025, men aktivitetstallene økte fra 2022 til 2023 med 64 021, tilsvarende 4%.
		Øke andelen kompetente trenere i norsk idrett	65 000 unike trenere har gjennomført Trenerattest	Ved utgangen av 2024 var det 65 000 unike trenere som hadde gjennomført trenerattesten.
			Antall trenere med trenerutdanning	Ved utgangen av 2024 var det 42 514 trenere med registrert trenerkurs på minimum 4 timers varighet.
		Øke andelen kompetente dommere i norsk idrett	7 000 dommere har gjennomført Dommerattest	6 890 dommere hadde gjennomført Dommerattesten ved utgangen av 2024.
		Øke antall parautøvere i norsk idrett	Andel idrettslag med parautøvere	Det er registrert 11 224 paraiddrettsutøvere. Det er 1437 grupper med paraiddrettstilbud.
		Lansere forbedret politiattestløsning	Andel idrettslag som bruker idrettens politiattestløsning	Ny digital løsning for fremvisning av politiattest ble lansert i november 2024 og innen utgangen av desember 2024 har 1000 idrettslag begynt å benytte systemet.
			Antall personer med godkjent politiattest	Ny digital løsning for fremvisning av politiattest ble lansert i november 2024 og innen utgangen av desember 2024 har 1000 personer fremvist politiattest i løsningen.
2	Det skal utarbeides en langtidsplan for treneren i norsk idrett der trenerattesten er rettesnoren for en felles grunnforståelse, og der treneren blir sentral for å sikre kvalitet i innhold på treningene.	Skaffe innsikt for å utarbeide langtidsplan for treneren i norsk idrett i 2025		NIH arbeider med å ferdigstille en kunnskapssamling om forskning på temaer tilknyttet trener, og en spørreundersøkelse som skal ut til alle SF våren 2025 er påbegynt.
3	Idretten skal fremme ansvarlig ressursbruk og ivareta bærekraft i våre aktiviteter slik at alle kan delta, og slik at påvirkningen på natur og klima reduseres i tråd med nasjonale klima- og miljømål.	NIF skal redusere egne klimagassutslipp	Utviklet klimaregnskap for NIF	NIF har siden 2023 rapportert årlig på klimaregnskap.
		NIF skal utvikle verktøy og være en ressurs for idretten innen ansvarlig ressursbruk	Miljøfyrtårn-sertifisere NIF	NIF er medlem av UN Global Compact, UN Sport for Climate Action og Miljøfyrtårn, og rapporterer årlig til disse.
			Grønn omstilling i minimum 200 idrettslag	NIF har videreutviklet en digital verktøykasse med kunnskap og inspirasjon for idretten: grøntlag.no. Idrettens miljøfond deler ut midler og verktøy til klima- og miljøtiltak i idretten, inkludert idrettslag. I 2024 mottok 43 mottakere tilskudd og verktøy til å gjennomføre grønn omstilling via fondet.
4	Antall ungdom og unge voksne mellom 13 og 25 år som deltar regelmessig i organisert idrett skal øke med 50 000.	Antall ungdom og unge voksne mellom 13 og 25 år som deltar regelmessig i organisert idrett skal øke med 12 500	Aktivetall	Tallene for 2024 er ikke klare før Nøkkeltallsrapporten leveres 1. oktober 2025, men aktivitetstallene for denne målgruppen økte fra 2022 til 2023 med totalt 20 331.
5	Idretten vil at det skal avsettes midler i helsebudsjettet til å styrke tilbud når det gjelder folkehelsefremmende idretts- og mosjonsaktivitet.	Midler på statsbudsjettet 2025	Statsbudsjettet 2025	I 2024 har økonomi som barriere, full og regelstyrt momskompensasjon og gode rammebetingelser for anlegg vært prioritert nummer en.

Like muligheter

#	IDRETTE VIL – Mål	Delmål 2024	Indikatorer 2024	STATUS 2024
1	Idrettslagenes medlemmer skal gjenspeile mangfoldet i lokalsamfunnet, og at idretten på alle nivåer skal praktisere nulltoleranse for enhver form for diskriminering.	Øke kvinneandelen i norsk idrett	Aktivitetstall jenter	Antall kvinnelige aktive har steget med nesten 12 800 siste seks år. Dette er en oppgang på 1,9 prosent. Alle aldersgrupper for jenter og kvinner hadde en økning i 2023.
		Idretten har kunnskap om hva som er forekomsten av krenkelses i idrettshverdagen som et godt grunnlag for arbeidet for en tryggere idrett	Omfanget av ulike typer krenkelses blant aktive medlemmer i idretten	Norges idrettsforbund lanserte rapporten "krenkende opplevelser i idretten" sammen med Kari Fasting og Norges idrettskole i juni 2024. Her er det flere funn knyttet til omfanget av krenkelses i norsk idrett blant medlemmer mellom 18 - 30 år.
		Idretten har gode systemer, prosesser og handlingskompetanse for varsling om kritikkverdige forhold og oppfølging av uønskede hendelser	Antall idrettslag som har implementert MittVarsel og antall personer som har vært på kurs om varsling	Vi har nå over 500 idrettslag med egne portaler og det deltok representanter fra 97 ulike idrettslag på kurs i 2024, samt fikk 10-15 idrettslag portal gjennom utrullingsløp 2.
2	Alle skal kunne delta i idrett, uavhengig av familiens økonomi, gjennom at kostnadsnivået for deltakelse holdes på et ansvarlig nivå, og ved at det offentlige støtter.	Idretten har mer kunnskap om kostnadsdrivere i idretten	Kartlegging av kostnadsdrivere	Kartleggingen ble gjennomført våren 2024, og lansert på NIFs Ledermøte i Ålesund mai-juni 2024.
		Utarbeide nasjonal tiltaksplan mot økonomiske barrierer	Nasjonal tiltaksplan	Et første utkast til tiltaksplan ble presentert på NIFs Ledermøte i Ålesund mai-juni 2024, og videre innspill ble innhentet høsten 2024, inkludert en sesjon på Ledersamlingen november 2024. Et nytt utkast ble klargjort for utsending til høring januar 2025.
3	Idrettens administrative og valgte ledelse skal speile mangfoldet i samfunnet.	Bedre kjønnsbalansen i lederposisjoner i norsk idrett	Kjønnsbarometeret	Andelen kvinnelige styremedlemmer, styreledere og administrative ledere har hatt en svak økning fra forrige rapportering. Det er en kvinneandel på henholdsvis 23,6% (nedgang) blant generalsekretærer og 24,6% (økning) blant presidenter. Det er en kvinneandel på 36,4% blant kretsledere og organisasjonsjefer, som 2023.
		Implementere planer og tiltak i særforbundene for å jobbe med barrierer for inkludering	Mangfoldskartlegging i særforbundene	50 av 55 særforbund har gjennomført workshop og mottatt en mangfoldsplan.

Idrettsanlegg for fremtiden

#	IDRETTE VIL – Mål	Delmål 2024	Indikatorer 2024	STATUS 2024
1	Det skal etableres anlegg slik at all ønsket aktivitet kan gjennomføres.	Forbedret opplevd anleggssituasjon	Idrettsrådsundersøkelsen 2024	Opplevd anleggssituasjon er svakt forbedret sammenlignet med tidligere år.
		Færre idrettsråd vet om idrettslag med ventelister	Idrettsrådsundersøkelsen 2024	Andelen idrettsråd er økt fra 24 til 32%
		Økte investeringer knyttet til nye spillemiddelsøknader	Investeringer knyttet til nye spillemiddelsøknader	Liten økning i 2024.
2	Norske myndigheter skal legge til rette for og bidra til større investeringer i anlegg enn det som følger av dagens spillemiddelordning.	Alle stortingsbenker, Familie- og kulturkomiteen og KUD skal få mer kunnskap om anlegg og spillemiddelordningen		Anlegg er tatt opp på møter med alle disse.
3	Alle medlemmer skal ha gratis tilgang til alle offentlige idrettsanlegg som har mottatt spillemidler.	Øke antall kommuner som har gratis utlån av idrettsanlegg	«Kostra tall» hentet fra SSB	Det har vært en nedgang på 25 kommuner. 254 har dette i dag.
4	Utbetaling av spillemidler skal skje når anleggsbyggingen er igangsatt, og at momskompensasjonen for bygging av idrettsanlegg skal rettighetsfestes.	Få på plass en statlig mellomfinansieringsløsning som sikrer utbetaling av spillemidlene ved anleggsstart		Ikke oppnådd.
		Alle stortingsbenker, Familie- og kulturkomiteen og KUD skal få mer kunnskap om anlegg og spillemiddelordningen		Anlegg er tatt opp på møter med alle disse.
5	Norsk idrett skal være en pådriver for miljømessig bærekraftige idrettsarenaer og redusere miljøpåvirkningen fra bygging og drift av idrettsanlegg i tråd med nasjonale klima- og miljømål til grønn omstilling av idrettsanleggene. Idretten skal få forsterket statlig finansiell støtte utenfor spillemiddelordningen til dette.	Økt kunnskap om bærekraftige løsninger	Framdrift i prosjektet «Energismarte idrettsanlegg»	Ikke målt.
		Gjennomføre prosjektet «Energismarte idrettsanlegg»		Det er arbeidet med prosjektet i 2024 iht plan.
		Det skal bevilges midler til grønne idrettsanlegg via Enova eller andre statlige kilder utenom spillemidlene	Startfinansiering statsbudsjettet 2025	Ikke oppnådd.
6	Utbygging av idrettsanlegg skal bli en formell del av kravene som stilles av myndigheter til utbyggere når nye boligområder skal utvikles.	Politisk påvirkningsarbeid		Ikke oppnådd.
7	Nytt nasjonalt toppidrettssenter skal realiseres.	Godkjent byggesøknad for nytt toppidrettssenter	Godkjenning av byggesøknad og innsendt søknad om finansiering nytt nasjonalt toppidrettssenter	Byggesøknad godkjent.
		Ny søknad om finansiering av nytt toppidrettssenter er sendt KUD		Søknad om finansiering er ikke innsendt aventer KS2 utredning som er ferdig mai/juni 2025.
8	Det skal etableres paraidrettssentre i alle regioner og etablering av anlegg for personer med funksjonsnedsettelse, samt rehabilitering av disse, skal understøttes. Idretten skal arbeide for at nye anlegg og gamle anlegg som rehabiliteres hensyntar paraidrettens behov, utover dagens krav til universell utforming.	Politisk påvirkningsarbeid i regi av idrettskretsene		Ikke målt.
		Kartlegginger og behovsvurderinger i idrettskretsene	Antall behovsvurderinger	Ikke målt.