



NORGES  
IDRETTSFORBUND



NORGES IDRETTSFORBUND  
OG OLYMPISKE OG PARALYMPISKE KOMITÉ  
**ÅRSRAPPORT 2010**

# INNHold

IDRETTSPRESIDENTEN HAR ORDET	2
STYRETS ÅRSBERETNING	5
RESULTATREGNSKAP	17
BALANSE	18
NOTER	20
KONTANTSTRØMOPPSTILLING	29
REVISOR OG KONTROLLKOMITÉ	30
AKTIVITETSREGNSKAP	33
TILSKUDD	34
GENERALSEKRETÆREN HAR ORDET	36
IDRETTSPOLITISK DOKUMENT	38
DRIFTS- OG VIRKSOMHETSOMRÅDER	41
IDRETTsutVIKLING	48
TOPPIDRETT	54
IDRETT FOR FUNKSJONSHEMMEDE	58
INKLUDERING I IDRETTSLAG	60
INTERNASJONALT	61
SPEIELLE SATSINGSOMRÅDER	62
MEDLEMSSTATISTIKK	64
AKTIVITETSTALL	65
KONGEPOKALVINNERE	67
NIFs PARTNERE	68



Foto: Geir Owe Fredheim, NIF

## JUBEL OG HARDT ARBEID

2010 har vært et år preget av tålmodig og langsiktig politisk arbeid. Året åpnet og begeistret med olympiske og paralympiske høydepunkter i Vancouver og avsluttet med en søknad til IOC sammen med Lillehammer kommune om å få arrangere Ungdoms-OL i Innlandet i 2016.

Det er umulig ikke å la seg begeistre av både prestasjonene og idrettsgleden som begge vinterlekene i Canada ga. Nye idretter viste seg fram med medaljer, og mer tradisjonssterke idretter «revansjerte» seg fra prestasjonene i Torino i 2006. Selv ble jeg som mange andre, imponert over Marit Bjørgens vilje til å endre, den følgende snuoperasjonen hun gjennomførte, og som ble kronet med tre OL-gull.

Men kanskje enda viktigere for idretten i et større perspektiv, var Ola Vigen Hattestads handling. I stedet for selv, i en noe uggen form, å gå sprintstafett sammen med Petter Northug jr, overlot han plassen til Øystein Pettersen. Gullmedaljen som ble vunnet, ble raust mediemessig delt med Ola av Øystein, men den virkelig forbilledlige, uegoistiske handlingen var det Ola som sto for. Da ble jeg imponert. Jeg ble også tilsvarende glad da han fikk prisen som Årets forbilde under Idrettsgallaen i januar 2011.

Det har stor betydning for Norge å ha en toppidrett som skaper store opplevelser for folket og samtidig gir idrettsungdommen noe å identifisere seg med. Fornyelse kreves om en skal opprettholde Norges posisjon som ledende toppidrettsnasjon. Norsk idrett skal ta vare på og forsterke våre fortrinn. Vi ønsker derfor å styrke den toppidrettsfaglige forskningen og utviklingsarbeidet som grunnlag for fremtidens toppidrett. Vi må også sikre at unge talenter får et helhetlig tilbud for å nå et internasjonalt nivå.

Gjennom året har Idrettsstyret jobbet målrettet og jevnt overfor myndighetene og de politiske partiene. Ingen har fått anledning til å glemme eller velge bort idretten og fanesakene fra valget i 2009. I stedet for at 2010 kunne blitt et «mellomår» med oppmerksomheten borte fra idrettens saker, har året blitt et springbrett fram mot neste politiske milepæl – kommune- og fylkestingsvalget i 2011.

Idrettsstyret konstaterer også med tilfredshet, at Regjeringen trappet opp beløpet som skal inn i ordningen med kompensasjon for vare- og tjenestemoms – slik den tidligere har lovet. Det er min mening at et fortsatt aktivt og tilstedeværende engasjement overfor politisk miljø – både nasjonalt, regionalt og kommunalt – blir en forutsetning for å sikre rammevilkår og posisjon i sam-

funnet i fremtiden.

I løpet av året har også Norges idrettsforbund og olympiske og paralympiske komité fremstått med nytt ansikt. Den nye visuelle profilen er blitt tatt godt i mot, og både idrettskretser, Olympiatoppen og resten av NIF fremstår nå mer enhetlig og tydelig. Idrettsstyret er også stolte av at vi reviderte retningslinjene mot seksuell trakassering, og etter vårt skjønn gjorde idretten litt bedre for noen av våre medlemmer.

Idretten er landets største barne- og ungdomsorganisasjon. I noen aldersklasser er over 70 prosent av alle barn medlem i et idrettslag. Aktivitetsmønsteret er i stadig endring. For mange unge forlater dessverre det organiserte aktivitetstilbudet. Det har vært en stor utfordring å møte ungdommen med et aktivitetstilbud som speiler interessene i deres generasjon. Det betyr at de unge må møtes av ledere og trenere med god kompetanse og et godt verdigrunnlag. Et kompetanseløft er nødvendig. Norsk idrett må ha søkelyset på å utvikle ungt lederskap og invitere ungdommen til å ta ansvar for eget idrettsmiljø. Gjennom aktiv involvering, skal ungdommene oppleve fellesskapet, idrettsgleden og verdien av frivillig arbeid.

Ledermøtet i Tromsø ble en verdig markering for størrelsen og mangfoldet i vår organisasjon, og et viktig sjekkpunkt foran Idrettstinget i 2011. Kulturministeren varslet at hun vil legge fram en ny stortingsmelding om idrett, og Ledermøtet svarte at norsk idrett gjerne samarbeider og bidrar på den måten staten måtte ønske.

Møtet vedtok også en resolusjon til støtte for statens spillpolitikk, et signal Idrettsstyret hilste velkommen. Det er viktig at vi sikrer oss lang og forutsigbar finansiering slik at anleggsutbygging og aktivitetsnivå holdes på et godt og akseptabelt nivå. Spillemidlene er fundamentet for en nasjonal politikk for utvikling av idrettsanlegg, og de er viktige for å ha en sterk sentral, regional og lokal idrettsorganisasjon. Norsk idrett vil forsvare spillemidlene og en ansvarlig spillpolitikk, men mener tippeskelen må endres. I tillegg er norsk idrett av den formening at kostnadskrevende anlegg må finansieres over statsbudsjettet.

Som sagt søkte Norges idrettsforbund sammen

med Lillehammer kommune IOC om å få arrangere Ungdoms-OL i Innlandet i 2016. Samtidig ble det sendt en søknad til Kulturdepartementet om en statsgaranti for arrangementet. Det er Idrettsstyrets mening at norsk idrett fortsatt må søke å stå som arrangør for større internasjonale mesterskap med jevne mellomrom. Ungdoms-OL i 2016 kan bli et slikt arrangement.

I 2011 vil samarbeid både innad i idrettsbevegelsen og overfor myndighetene på alle nivåer, fortsatt være nøkkelen for Idrettsstyret. Året bringer både et nytt idrettsting, et nytt idrettspolitisk dokument og et nytt idrettsstyre. Idrettstinget skal sette et positivt søkelys

på idrettsleden, på verdiene som skapes i våre nesten 12 000 idrettslag hver dag gjennom hele året, og på verdien som ligger i frivillighet. Idrettslagenes tilbud og miljø er årsaken til at vi har en idrettsbevegelse som vår. Idrettsstyret og organisasjonen henter sin legitimitet i akkurat den samme virksomheten. Denne kraften og ansvaret for å utvikle den skal vi ta med oss videre på veien for å gjøre Norge til et enda bedre land å bo i!

Det er med stolthet Norges idrettsforbund i 2011 kan fylle 150 år.



## STYRETS ÅRSBERETNING 2010

Norges idrettsforbund og olympiske og paralympiske komité (NIF) har som formål: «NIF skal arbeide for at alle mennesker gis mulighet til å utøve idrett ut fra sine ønsker og behov. Organisasjonen skal være en positiv verdiskaper for individ og samfunn og dermed styrke sin posisjon som folkebevegelse og drivkraft i samfunnet. Organisasjonens arbeid skal preges av frivillighet, demokrati, lojalitet og likeverd. All idrettslig aktivitet skal bygge på grunnverdier som idrettsglede, fellesskap, helse og ærlighet.»

Det sittende styret, med Tove Paule som president, ble valgt på Idrettstinget i mai 2007 for 4-års-perioden frem til Idrettstinget i 2011.

I 2010 har Idrettsstyret prioritert oppfølging av Idrettspolitisk dokument 2007-2011 (IPD), som ble vedtatt på Idrettstinget i mai 2007. Arbeidet med langsiktige og forutsigbare rammebetingelser for norsk idrett har stått sentralt for styret i hele perioden sammen med oppfølging av idrettsorganisasjonen.

### MEDLEMSKAP

Norges Amerikansk Fotball og Cheerleading Forbund og Norges Frisbeeforbund ble i 2009 godkjent sammenslått til Norges Amerikanske Idretters Forbund. Sammenslåingen trådte formelt i kraft 01.01.2010.

NIF er Norges største frivillige organisasjon. Statistikkene over utviklingen i organisasjonen er basert på idrettsregistreringen, hvor det enkelte idrettslaget og sær-idrettsgruppene hvert år rapporterer nøkkelinformasjon ved årsskiftet, denne gang ved utgangen av 2010. Totalt antall rapporterte idrettslag er 11 960 mot 11 793 i 2009, dvs. en økning på 1,4 %. Totalt antall idrettslag har gått opp med rundt 1 % blant de ordinære idrettslagene og 2 % i bedriftsidretten. Av alle ordinære idrettslag er 25 % fleridrettslag og 75 % sær-idrettslag.

Etter omfattende rydding i medlemsmassen de siste fire årene måtte vi registrere en mindre nedgang i 2009, men dette er igjen snudd til økning. Totalt antall medlemskap er etter 2010 rundt 2.087.000 mot 2.047.000 i 2009, dvs. en samlet økning på 1,9 %. Antall medlemskap i de ordinære idrettslagene har gått opp med rundt 1 % og bedriftsidrettslagene har gått opp med 8 %.

Ved utgangen av 2010 hadde NIF 54 særforbund og 19 idrettskretser. Det er 366 idrettsråd i landet.

Kjønnsbalansen i medlemsmassen er uforandret i forhold til 2009. Totalt sett er det 60 % menn og 40 % kvinner blant medlemmene. Fordelt på aldersgruppene,

fordeler medlemmene seg slik:

Aldersgruppe	0-5 år	6-12 år	13-19 år	20-25 år	26 år +	Totalt
Kvinner	37 589	198 864	138 129	57 851	399 517	831 950
Menn	37 649	249 996	186 106	99 034	682 647	1 255 432
Sum medlemstall	75 238	448 860	324 235	156 885	1 082 164	2 087 382
%-andel kvinner	50 %	44 %	43 %	37 %	37 %	40 %
%-andel menn	50 %	56 %	57 %	63 %	63 %	60 %
% av Totalt	4 %	22 %	16 %	8 %	52 %	-

### ØKONOMIEN

Året 2010 ble avsluttet med en positiv egenkapital inklusive selvpålagte restriksjoner på kr 32,4 millioner, hvorav kr 3,1 millioner er øremerket til vedlikehold av Idrettens hus, kr 1,3 millioner er avsatt til IT-utvikling og kr 2,0 millioner til arbeidet med de funksjonshemmede. Egenkapital til fri benyttelse er pr. 31.12.2010 på kr 26,0 millioner.

NIFs årsresultat av ordinær drift i 2010 viser et overskudd kr 4.576.082,-. NIF har i 2010 disponert kr 789.843,- av egenkapital med selvpålagte restriksjoner, samt gjort avsetninger på kr 1.630.428,-. Regnskapet før disponeringer viser dermed et resultat på kr 5.416.667,-. Det var i 2010 budsjettet med et årsoverskudd på kr 2.500.000,-.

Selskapet Dun & Bradstreet A/S har også i 2010 gjennomført en firmaanalyse og kredittsjekk på NIF. Idrettsstyret er fornøyd med på nytt å få A-rating, noe som bekrefter at NIF har en sunn økonomi, god styring og høy troverdighet.

### IDRETTSSTYRET

Idrettstinget i mai 2007 valgte følgende styre for tingperioden 2007-2011:

Tove Paule	President
Odd-Roar Thorsen	1. visepresident
Børre Rognlien	2. visepresident



Jorodd Asphjell	Styremedlem
Camilla K. Haugsten	Styremedlem
Aslak Heim-Pedersen	Styremedlem
Bodil Heskestad	Styremedlem
Geir Knutsen	Styremedlem
Geir Kvillum	Styremedlem
Karette M. Wang Sandbu	Styremedlem
Terje Wist	Styremedlem
Gerhard Heiberg	IOC-medlem
Bjørn Omar Evju	Ansattes representant

NIFs generalsekretær er Inge Andersen.

Styret har i 2010 hatt 12 møter hvorav 2 var ekstraordinære møter. To møter gikk over to dager. Styret har behandlet 98 vedtakssaker og 59 orienteringssaker i 2010. Presidentskapet er Idrettsstyrets arbeidsutvalg. Det har i 2010 hatt 9 møter.

Presidentskapet har også behandlet idrettspolitiske saker etter mandat fra Idrettsstyret. Spesiell fokus har vært på momssaken, kommune- og fylkestingsvalget 2011, utvikling av dialog med idrettsorganisasjonen, den politiske oppfølgingen av myndigheter relatert til idrettens totale rammevilkår, samt statsgarantisøknaden for ungdoms-OL 2016.

## IDRETTSPOLITISKE UTVALG OG KOMITEER

Styret har hatt syv idrettspolitiske, styreoppnevnte utvalg og en jubileumskomiteé for NIFs 150-årsjubileum i 2011. Arbeidet i utvalgene har vært høyt prioritert.

### Politisk anleggsutvalg:

NIFs politiske anleggsutvalg har vært ledet av 2. visepresident, Børre Rognlien. Anleggsutvalget har jobbet gjennom høringsprosesser i organisasjonen, innstilt på tildelinger fra det anleggspolitiske programmets post «kostnadskrevende anlegg» til Idrettsstyret. Totalt ble det i 2010 innstilt på anleggsprosjekter til en økonomisk verdi av kr 20.000.000,-. Anleggsutvalget har også hatt ansvaret for å utarbeide en anleggspolitisk handlingsplan for norsk idrett, ref. Idrettspolitisk Dokument 2007-2011, punkt IV.2.2. Denne var på en omfattende høringsrunde i organisasjonen før Idrettsstyret i sitt møte nr. 33 (2007-2011) vedtok planen.

### Politisk kvinneutvalg:

NIFs politiske kvinneutvalg ble ledet av Eva Arnseth. Det ble i 2010 gjennomført en styrt avvikling av kvinneutvalg etter at dette utvalget avleverte en sluttrapport til Idrettsstyrets møte nr. 31 (2007-2011). Idrettsstyret vedtok å styrke det administrative, faglige og operasjonelle grunnlaget for dette arbeidet.

### Politisk utvalg for idrett og samfunn:

Utvalget for Idrett og samfunn, ledet av 1. visepresident Odd-Roar Thorsen, ble i 2010 lagt ned og gikk over til å bli en referansegruppe innen samme fagområde.

### Politisk særforbundsutvalg:

Politisk særforbundsutvalg ble ledet av idrettsstyremedlem Geir Kvillum. Utvalget jobbet med tre konkrete samarbeidsprosjekter; sammenslåingsprosessen relatert til Norges Amerikanske Idretters Forbund (NAIF), samt til samarbeidsavtalene på markedsområdet mellom henholdsvis kampsportidrettene og vannsportidrettene. Særforbundsutvalget ble i 2010 lagt ned etter at det avlevert en rapport til Idrettsstyret som bl.a. anbefalte at det ble vurdert en ny modell for særforbundenes rammetilskudd.

### Politisk rolle- og arbeidsdelingsutvalg:

Rolle- og arbeidsdelingsutvalget ble ledet av 2. visepresident, Børre Rognlien. Utvalget avleverte rapport relatert til rolle- og arbeidsdelingen i norsk idrett til Idrettsstyret til IS-møte nr. 31 (2007-2011). Rapporten baserte seg bl.a. på en spørreundersøkelse om rolle- og arbeidsdelingen i norsk idrett. Rapportens konklusjoner hadde et enstemmig rolle- og arbeidsdelingsutvalg bak seg. Viktige momenter ble lagt frem for og diskutert på NIFs ledermøte i Tromsø 28.-29. mai 2010. Rolle- og arbeidsdelingsutvalget ble faset ut etter at utvalgets rapport ble presentert for Idrettsstyret i IS-møte 31 (2007-2011).

### Politisk integreringsutvalg:

Integreringsutvalget ble ledet av 1. visepresident, Odd-Roar Thorsen. Utvalget bistod Idrettsstyret i økonomiske tildelinger fra Norges Funksjonshemmedes Idrettsforbunds (NFI) historiske egenkapital. Det ble bl.a. gitt en garanti for midler til Kjelkehockey VM i Norge i 2012. Utvalget jobbet spesifikt med å få fjernet den øvre 26-årsgrensen for stønad til tilrettelagt utstyr for funksjonshemmede, og var ansvarlige for den faglige gjennomføringen av «Nasjonal konferanse for idrett for

funksjonshemmede» i november 2010. NIF mottok mange positive tilbakemeldinger på innholdet og opplegget for konferansen.

### Politisk idrettsrådsutvalg:

2. visepresident, Børre Rognlien, ledet idrettsrådsutvalget. Utvalgets kontakt med Kommunenes Sentralforbund (KS) var prioritert i 2010. Utvalgsleder møtte landets fylkesordførere gjennom KS' møtearena den 05.02.2010. Utvalget har i 2010 jobbet mye med forberedelsene til Idrettsrådskonferansen i april 2011, samt med en stor spørreundersøkelse blant alle landets idrettsråd. Idrettsrådsutvalget har også gitt innspill til Idrettspolitisk Dokument 2011 – 2015.

### Jubileumskomiteen:

Jubileumskomiteen ble ledet av idrettspresident Tove Paule. Komiteen arbeidet med planer for jubileumsåret 2011, herunder planlegging av selve jubileumsdagen 15. mars. I desember 2010 ble det gitt ut en bok om idrettens historie med Matti Goksøyr som redaktør. Det har kommet mange positive kommentarer til disposisjon og innhold i boken. Komiteen har også hatt et oppfølgingsansvar for utformingen av minnemynt og frimerke i anledning NIFs 150-årsjubileum.

### Egebergkomiteen:

Retningslinjene for Egebergs Ærespris er revidert i 2010. Jan Morten Berger har overtatt lederansvaret, og Frank Hansen er nytt medlem. Bente Skari blir sittende. De nye retningslinjene for Egebergs Ærespris avløser derved tidligere praksis.

## DIALOG MED IDRETTSORGANISASJONEN

Dialogmøtene på idrettspolitisk nivå mellom NIF og særforbundene har etablert seg som en viktig arena for informasjon, meningsutveksling og samarbeid i organisasjonen. Det samme gjelder kretsledermøtene. Styret vil legge stor vekt på å videreføre kommunikasjonen i utviklingen av en felles idrettspolitikk og samarbeidet mellom organisasjonsleddene. Likeså har Presidentskapet valgt å prioritere å ha god dialog med valgte representanter for idrettskretslederne og særforbundene. I tillegg har Idrettsstyret gjennomført et åpent informasjonsmøte for idrettskretsenes og særforbundenes ledere på våren.

Idrettstinget i 2007 vedtok større åpenhet i organisasjonen, og styret har også i 2010 gjennomført «Åpen time» for presse og idrettsorganisasjonen umiddelbart etter idrettsstyremøtene. NIF gjør styreprotokollene tilgjengelig for alle på sine hjemmesider.

## OPPFØLGING AV IDRETTSPOLITISK DOKUMENT 2007-2011

Det er stor tverrfaglig enighet om hovedlinjene i idrettspolitikken, og Idrettsstyret har arbeidet aktivt med å nå målene i Idrettspolitisk dokument. Styret har regelmessig gjort opp status i arbeidet frem mot Idrettstinget i 2011 og har rapportert om fremdriften på de årlige ledermøtene. Ved utgangen av 2010 har styret tatt tak i alle sentrale punkter, og organisasjonen ligger godt an i forhold til å levere i forhold til målene på svært mange hovedområder.

## IDRETT OG SAMFUNN

Prosjektene for sosial integrasjon i idrettslagene, koordinert gjennom utvalgte idrettsråd, er videreført i 2010 basert på tilskuddsordningen fra Kulturdepartementet. Arbeidet gir gode resultater og viktige erfaringer med å inkludere ungdom som lett faller utenfor den organiserte idrettens aktiviteter og sosiale fellesskap.

Prosjektene innenfor idrett i skolen, som var delfinansiert av Kunnskapsdepartementet, ble avsluttet i 2009. Arbeidet ble i 2010 videreført som lokale initiativ mellom idrettslag og skole. Noen større særforbund har valgt å satse mer på samarbeid med skolen enn de øvrige, og understøtter aktivt sine klubber faglig i dette arbeidet.

NIF mottok i 2010 midler fra Helse- og omsorgsdepartementet til forebyggende helsearbeid gjennom fysisk aktivitet i regi av norsk idrett. Bevilgningene muliggjorde videreføring av prosjektene innenfor folkehelseområdet og spesielt til styrking av arbeidet for de funksjonshemmede, samt å videreføre idrettens prioriterte satsing for mer aktivitetsskapende tiltak i skolene. Idrettsstyret er av den oppfatning at bevilgningen over statsbudsjettet er prinsipielt viktig, siden dette er formål som går ut over det spillemidlene skal finansiere. Dette har også utløst muligheter for å videreutvikle kryssfinansieringsmodeller, noe som har fungert godt flere plasser i landet. Dermed utløses friske økonomiske ressurser til formålet.

Arbeidet med idrett for funksjonshemmede er videre-

ført i 2010 gjennom særforbundene og Olympiatoppen. Antallet funksjonshemmede som deltar i idrettslagene er 10618, som er en økning på 5 % siste år. Idrettsstyret registrerer imidlertid at det er krevende å nå fram med informasjon og etablere kontakt med den enkelte. Nedbygging av institusjonene og integrering i lokalmiljø og skole er helt i tråd med NIFs politikk, men det har endret forutsetningene og stiller krav til organisasjonen om nye arbeidsmåter for å nå fram.

## VERDIARBEIDET

Etikk- og verdiarbeid er en integrert del av hele idrettens tilbud. Det er viktig å bruke idrettens formål, verdier og samlede kompetanse som virkemiddel om det skal lykkes å utvikle en mer åpen og inkluderende idrett. I stedet for å satse på store kampanjer, har Idrettsstyret valgt å arbeide med å få verdiene til å prege den praktiske politikken. Dette gjelder ikke minst inkludering, likestilling, helsearbeid, miljøarbeid og trygghet for barn.

Idretten valgte å være en del av Global Dignity Day i 2010 og deltok med flere veiledere på en rekke videregående skoler. Temaet var verdighet.

NIF har vært bevisst i sin kommunikasjon på å formidle idrettens holdninger og verdigrunnlag på en troverdig måte. NIF har valgt å innta en aktiv rolle i den offentlige debatten rundt ulike temaer for å sørge for at idrettens felles verdier og plattform skal være tydelig kjent i samfunnet.

Et viktig område har vært oppfølging av ordningen med politiattest for alle som utfører oppgaver som innebærer et tillits- eller ansvarsforhold til mindreårige eller mennesker med utviklingshemming. Ordningen trådte i kraft 1. januar 2009 og har medført betydelig oppfølging også i 2010. Det har vært viktig for NIF og idrettskretsene å bistå med rådgiving til idrettslag som har kommet i vanskelige situasjoner. Idrettsstyret er glad for å registrere at ordningen er tatt vel i mot i idrettsorganisasjonen. Norsk idrett har vedtatt nulltoleranse for seksuell trakassering, og idretten har på flere områder vist vilje og evne til å ta temaet på alvor. Idretten er viktig som oppvekstarena og fellesskap for voksne. Idrettsstyret vedtok i 2010 nye retningslinjer for området.

Norsk idrett arbeider for fair play, en ren idrett og sunne verdier. Toppidrettsutøverne er viktige forbilder. NIFs aktive støtte til arbeidet og regelverket til World Anti-Doping Agency (WADA) og det nasjonale arbeidet til Antidoping Norge (ADN) er uendret.

## HELHETLIG VISUELL PROFIL

Målet for dette arbeidet er å finne et helhetlig, overordnet og felles gjenkjennelig system for NIFs visuelle profil, samt blant annet gjennom dette å øke organisasjonens kommersielle verdi og bidra til å modernisere og effektivisere den teknologiske bruken av NIFs profil. Arbeidet med samling rundt en felles logo og felles visuell profil for NIF ble iverksatt i 2010.

## MILJØARBEIDET

Styremedlem Camilla K. Haugsten har ledet miljøarbeidet på vegne av Idrettsstyret. I arbeidet med å utforme miljøstrategien har man søkt å involvere bredt gjennom NIFs anleggsutvalg, ÅF (samarbeidspartner på miljøområdet), prosjektet Hvit Vinter og stiftelsen Miljøfyrtårn. En rekke fagmiljøer innenfor og utenfor idretten har bidratt i forbindelse med miljørådslagningen 18. juni 2009.

Miljøansvar er et lederansvar og miljøstrategien må legges til rette for at idrettens organisasjonsledd tar aktive og miljøbevisste valg. Det å ta et aktivt ansvar for egen miljøpåvirkning peker på en handling til forskjell fra kun en verdimesig og holdningsmessig tydeliggjøring. Alle idrettslag, idrettskretser og særforbund skal ta et aktivt ansvar for egen miljøpåvirkning. Vi har valgt å ta utgangspunkt i «de fire A-ene»; Aktivitet, Administrasjon, Anlegg og Arrangement. Tanken er at «de fire A-ene» samlet vil dekke nedslagsfeltet for norsk idretts miljøpåvirkning.

I forlengelsen av en slik miljøstrategi er målet at idrettsorganisasjonen skal kunne ta bevisste miljøvalg og å utarbeide planer og strategier for beslutningsstøtte til bruk i det daglige. Å utvise godt lederskap er, og skal fortsatt være, å utvise miljøansvar. NIF sentralt vil integrere arbeid for måloppnåelse på miljøområdet i eksisterende strukturer, systemer og rutiner. Høringen skal resultere i en ferdig miljøstrategi i 2011.

NIFs administrasjonslokaler på Idrettens Hus, Ullevål stadion, er i løpet av 2010 miljøsertifisert og har mottatt sertifikat fra Oslo kommune. Sertifisering er identifisert som et viktig målområde i utkastet til miljøstrategi. Også Norges Motorsportforbund og Norges Golfforbund er miljøsertifisert i 2010.

## IDRETTSANLEGG

På Idrettstinget i Skien i 2007 ble det vedtatt at det skal arbeides for å øke idrettens formelle innflytelse i anleggspolitikken, herunder utarbeide en anleggspolitisk handlingsplan som skal ta utgangspunkt i anleggsbehovet definert gjennom særforbundene. Handlingsplanen ble vedtatt av Idrettsstyret i 2010.

Idrettsstyret behandlet sin innstilling til Kulturdepartementet på fordeling av midler til kostnadskrevede anlegg i 2010. Fordelingen var på totalt kr 20.000.000,-. Det fremstår som klart at for mindre idretter er selv en mindre sum penger avgjørende for at anleggene deres faktisk blir realisert.

Idrettsstyret har fulgt prosessen rundt Tryvann Vinterpark med stor interesse og deltatt i den offentlige debatten. For idretten har det vært viktig å vinne aksept for at marka er arena for svært mange idretter, og at Markaloven ikke må fortolkes på en måte som høyner terskelen for å gi tilgang til marka. For Oslo kommune har det stått sentralt at marka er til for å brukes. Det må fortsatt kunne tilrettelegges slik at enda flere barn, unge, familier, eldre og funksjonshemmede finner veien dit. Saken fikk sin avgjørelse i Miljøverndepartementet den 06.09.2010. Departementet godkjente Oslo bystyes vedtak, et vedtak idrettsbevegelsen støtter. Det endelige vedtaket er viktig for forståelsen av at Marka er en arena for svært mange idretter. Den nye planen vil øke kapasiteten og kvaliteten på dagens tilbud og gi mulighet til å drive idrett i anlegget både sommer og vinter.

## KOMPETANSEUTVIKLING

Samarbeidet mellom særforbundene, idrettskretsene og NIF fikk gjennom 2009 og 2010 en fastere struktur. Gjennom 2010 har det administrativt oppnevnte «Kompetanseutvalget» funnet sin rolle som pådriver og koordineringsorgan. Fellesprosjektene har gradvis utviklet seg fra leder- og klubbutvikling, via samarbeid om ungdomsutvikling og idrettsrådsutvikling, til nå også å legge til rette for en omfattende revisjon av rammene for trenerutvikling i norsk idrett.

Av idrettspolitisk dokument 2007–2011 fremgår det at «*Trener- og lederutvikling i lagene er en viktig forutsetning for et bedre aktivitetstilbud til medlemmene. Økonomiske ressurser inn mot disse områdene skal prioriteres i tingperioden*». Det har periodevis vært relativt stor for-

skjell på de ulike trenerutdanningene med tanke på hvilke målgruppe de har vært rettet mot, omfang og kvalitet. En opprydning har vært nødvendig og ønsket fra særforbundene selv, og en prosjektgruppe har utviklet et rammeverk som har vært ute til høring hos organisasjonsleddene.

Rammeverket fikk god mottakelse i høringsprosessen, og Idrettsstyret har prioritert «Trenerløypa» i søknaden om spillemidler for 2011. Idrettsstyret har vedtatt at rammeverket skal være innarbeidet i organisasjonens trenerutdanning innen 01.01.2014.

## TOPPIDRETT, OL OG PARALYMPICS

Toppidrett er et viktig område for Idrettsstyret, og det har vært viktig for styret å arbeide for gode ressurser til å kunne gjennomføre et langsiktig og planmessig toppidrettsfaglig arbeid. Fagutvalget for toppidrett/OLT, under ledelse av 1. visepresident Odd Roar Thorsen, har vært sentrale som premissgivere for prioriteringene på området.

Det generelle toppidrettsarbeidet gjennom Olympiatoppen har vært konsentrert om forskning og utviklingsarbeid i samarbeid med forsknings- og utdanningsinstitusjoner. Implementering av kunnskap og kvalitetssikring av treningsprosesser i særforbund, mål- og utviklingsprosesser, kompetansetilførsel og prosjektstøtte til særforbund har vært sentralt. Arbeid gjennom regionale kompetansesentra (RKS) er blitt knyttet stadig sterkere til Olympiatoppen sentralt gjennom fagavdelingene, og fokus har vært på utvikling og utnyttning av nasjonal spisskompetanse i et regionalt utviklingsperspektiv.

Arbeidet med toppidrett for funksjonshemmede er blitt en verdifull tilleggsdimensjon ved Olympiatoppen. Selv om rammene for arbeidet med funksjonshemmede topputøvere har økt de siste årene, er det utfordrende å balansere satsingen mellom funksjonsfriske og funksjonshemmede utøvere. Midlene fra Helse- og omsorgsdepartementets (HOD) har vært viktige i denne sammenheng, og det er et mål for Idrettsstyret å videreutvikle dette samarbeidet med HOD.

I starten av året sto forberedelsene til OL og Paralympics sentralt. Norge sendte en stor tropp til Olympiske leker (OL), mens troppen til Paralympics (PL) var liten sammenlignet med tidligere. Målsettingen var å ta 20-25 medaljer under OL og 5 eller flere medaljer under PL. Fasisit ble 23 medaljer i OL (9 gull, 8 sølv og 6 bronse), mens i PL ble det 5 medaljer (1 gull, 1 sølv og 3 bronse). Sett i lys



av medaljemålsettingene så var Canada lekene en fremgang fra forrige vinterleker.

Omfattende evaluering viser at tilbakemeldingene etter OL og PL er overveiende positive. Et forbedringspotensial er det selvsagt på flere områder, men det er mer snakk om å justere på planer enn å endre radikalt.

Det første Ungdoms-OL ble avholdt i Singapore i august 2010. Ungdoms-OL er et nytt konsept som skal kombinere idrett på høyt nivå med utdanning og kulturforståelse for deltakere i alderen 14–18 år. Norge deltok i Singapore sommeren 2010 med 6 deltakere i 4 idretter. Norge oppnådde en bronsemedalje som beste resultat.

Idrettsstyret har gjennom 2010 arbeidet med en søknad om Ungdoms-OL på Lillehammer i 2016, blant annet hatt avklarende møter med IOC rundt de økonomiske rammene for et slikt arrangement. Idrettsstyret begrunner arbeidet med de potensielt positive effekter et YOG 2016 vil kunne ha for idrettens satsing på ungdomsgruppen, utdanning av unge frivillige ledere og trenere, og muligheter relatert til at idretten kan bidra positivt innenfor freds- og forsoningsarbeid, miljø, teknologi og utdanning. IOC og NIF er enige om at det er viktig å ta tiden til hjelp slik at Regjeringen får den nødvendige behandlingstiden for statsgarantisøknaden. Idrettsstyret vedtok 15. desember 2010 å søke om statsgaranti for et Ungdoms-OL på Lillehammer i 2016. IOC har overfor NIF garantert å bidra til arrangementet og infrastrukturen med 140 millioner omregnet til norske kroner.

Toppidrettsarbeidet er først og fremst et særforbundsansvar. 2010 har vært et stort norsk idrettsår med en rekke store internasjonale prestasjoner og mesterskap. Fra 2010 vil Thor Hushovds profesjonelle verdensmesterskap bli stående som en minneverdig prestasjon i en verdensidrett. Dette ble også behørig markert under årets Idrettsgalla.

## LEDERMØTET 2010

Ledermøtet ble avviklet i Tromsø 28. – 29. mai 2010. Statsråd Anniken Huitfeldt annonserte i sin hilsmelding at hun har satt i gang arbeidet med en ny idrettsmelding, og at hun ønsket god dialog med Idrettsforbundet rundt arbeidet med stortingsmeldingen.

Ledermøtet behandlet en rekke aktuelle idrettspolitiske temaer, som OL og Paralympics, IKT, moms, rolle- og arbeidsfordeling, Ungdoms-OL, lovrevisjon, tings sammensetning, Idrettspolitisk dokument 2011–

2015, Kommune- og fylkestingsvalget 2011, samt valg av valgkomité.

Idrettens ledermøte samlet seg om en uttalelse vedrørende en forutsigbar momsordning for idrettsanlegg med følgende ordlyd:

*«Nå må en forutsigbar momsordning for idrettsanlegg komme på plass!»*

*Norsk idrett er glad for at vi har fått gjennomslag for momskompensasjonsordning for bygging av idrettsanlegg, som er lovet innført fra og med 2010. Idrettsledermøtet er likevel skuffet over regjeringens forslag til gjennomføring av ordningen. NIFs Ledermøte i Tromsø 28.–29. mai 2010 krever nå at regjeringen innfrir sine løfter overfor alle dem som til daglig legger ned frivillig arbeid med å bygge og drifte idrettsanlegg i Norge.*

*Hovedsaken for norsk idrett er fritak for moms på bygging av idrettsanlegg. Momskompensasjonsordningen, som regjeringen nå legger opp til, er en utilstrekkelig løsning og skaper stor usikkerhet angående forutsigbar finansiering når det gjelder bygging av anlegg. Ledermøtet stiller klare forutsetninger for at ordningen skal være en forståelig og akseptabel løsning som gir likhet for alle.*

Ledermøtet ber om følgende:

- *Ordningen skal gi 100 prosent dekning av utgiftene til merverdiavgift.*
- *Dette må innfris året etter at revidert anleggsregnskap er levert og godkjent.*
- *Ordningen skal gjelde for idrettsanlegg som kommer inn under spillemiddelordningen.*
- *Norsk idrett ber om at dette blir innfridd i forbindelse med behandlingen av Revidert nasjonalbudsjett 2010.»*

Et samlet ledermøte i Tromsø fattet også følgende resolusjon:

*«NIFs ledermøte i Tromsø 29. mai 2010 opprettholder at målet for overføringer fra staten også i fremtiden til NIF blir på minst 2 milliarder kroner. Dette kan oppnås ved at tippenøkkelen endres, slik at idrettsandelen i fremtiden blir 60 prosent av overskuddet til Norsk Tipping.»*

## FORBEREDELSE FRAM MOT IDRETTSTINGET 2011

Fram mot Idrettstinget i mai 2011 har lovrevisjonsarbeidet vært viktig og omfattende. Formålet for dette arbeidet har vært å modernisere og systematisere loven samt lovregulere gjeldende praksis. Et sentralt tema har vært om det bør opprettes et enhetlig domsorgan som skal behandle straffesaker for idrettsorganisasjonen samlet. NIFs lovutvalg har lagt ned et stort arbeid, og gjennom prosessen har Idrettsstyret blitt utfordret på en rekke lovspørsmål. Lov- og domsseminaret har vært en nyttig og faglig kompetent diskusjonsarena.

Arbeidet med et nytt idrettspolitisk dokument for perioden 2011–2015 ble igangsatt høsten 2009, og har gjennomgått en omfattende organisasjonsmessig behandling gjennom hele 2010. Fra Idrettsstyret ble arbeidet ledet av Odd-Roar Thorsen. Skissene til dokumentets innhold har vært forberedt på administrativt nivå i samarbeid med særforbundene. Det har i den forbindelse blitt gjennomført en spørreundersøkelse sommeren 2010 blant 700 idrettslag. Skissene til det nye dokumentet har gjennom hele prosessen blitt løftet politisk overfor særforbundene og idrettskretsene gjennom dialogmøtene, kretsledermøtene og Ledermøtet.

En åpen høring til alle særforbundene, idrettskretsene og idrettslagene ble avsluttet 31.01.2011 og viste støtte til forslagene og den nye visjonen om «Idrettsglede for alle». Styret har lagt til grunn at dokument skal videreføre viktige hovedlinjer fra IPD 2007–2011, blant annet en «åpen og inkluderende idrett». Samtidig har Idrettsstyret lagt vekt på å lage et kortere og mer spisset dokument, noe idrettsorganisasjonen har pekt på som viktig gjennom dialogmøtene.

Spørsmålet om revisjon av tingets sammensetning har stått sentralt i organisasjonen fra dannelsen av Særforbundenes fellesorganisasjon (SFF) i 2009. Idrettsstyret har vektlagt dialog og utvikling av et grunnlag for kompromisser mellom idrettskretsene og særforbundene. Den såkalte «Tinggruppa» la fram sin rapport til Ledermøtet i Tromsø i 2010, og den etterfølgende diskusjonen antydte muligheter for å finne omforente løsninger. Aktiv dialog resulterte i en høring av noen sentrale prinsipper og to konkrete alternativer høsten 2010. Høringsresultatene ga imidlertid ikke grunnlag for å fremme noe omforent forslag. Idrettsstyret vektlegger fortsatt å arbeide for å finne en løsning foran Idrettstinget 2011.

## FORBEREDELSE TIL KOMMUNE- OG FYLKESTINGSVALGET 2011

Idrettsstyret har, gjennom dialog med særforbundene og idrettskretsene, samt behandling på Ledermøtet 2010, lagt en plan for valgkamparbeidet før Kommune- og fylkestingsvalget i 2011. Fra Idrettsstyret ble arbeidet ledet av Odd-Roar Thorsen. Erfaringene fra Stortingsvalget 2009 var meget gode. Idretten opptrådte samlet og brukte organisasjonens brede lokale forankring og politiske tyngde. Idretten vil søke å stå samlet bak følgende fane-saker:

- 1) Forutsigbar økonomi for anleggsdrift og aktivitet.
- 2) Oppussing/oppgradering av alle idrettsanlegg som har mottatt spillemidler.
- 3) Alle idrettsanlegg skal bygges slik at det tilrettelegges for aktivitet på dag- og kveldstid.
- 4) Arealsikring til idrettsaktiviteter.
- 5) Samarbeidsavtale mellom kommunen og idrettsrådet.

Idrettsstyret har fått utarbeidet en konkret framdriftsplan og med tydelig ansvars plassering når det gjelder medlemsorganisasjonenes bidrag innenfor ulike deler av arbeidet frem mot valget. Det blir utarbeidet en «verk-tøykasse» etter mønster fra Stortingsvalgkampen 2009.

## IDRETTENS FINANSIERING/ RAMMEVILKÅR

Andelen av overskuddet fra spillemidlene som ble fordelt til idrettsformål for 2010 ble kr 1.558.000.000,- som var det samme som for 2009. Av dette mottok NIF kr 556 millioner i ordinære spillemidler. I tillegg ble ordningen med lokale aktivitetsmidler (LAM) videreført uendret, og NIF overførte i 2010 kr 156.435.492,- til idrettslagene etter innstilling fra idrettsrådene. Utover dette ble ordningen for inkludering i idrettslag videreført med kr 8.000.000,- til fordeling på lokale og regionale tiltak.

Idrettsstyret er fortsatt bekymret for utviklingen av overskuddet til Norsk Tipping. Konkurransen fra utenlandske spillere og begrensede forventninger til overskuddet fra spillterminalene representerer utfordringer for nettooverskuddet i Norsk Tipping. Idrettsstyret har kommunisert tydelig at idretten forventer at summen til idrettsformål opprettholdes i samsvar med det mål som fremkommer i Stortingsmelding nr. 39 (2006–2007), «Frivillighet for alle».

Spillemiddelsøknaden er en av Idrettsstyrets viktigste oppgaver på vegne av idretten. Det har, etter god dialog og en omfattende høringsrunde, blitt stor enighet i idrettsorganisasjonen rundt struktur og mål for søknaden for 2011. Tilsagnsbrevet var i samsvar med søknadens prioriteringer, men det er ikke gitt kompensasjon for pris- og kostnadsveksten. Det bekymrer Idrettsstyret og kan ikke være en ønsket utvikling for fremtiden.

Ledermøtet i Tromsø diskuterte idrettens langsiktige finansiering og utarbeidet en resolusjon som tydelig signaliserer idrettens forventninger til at idrettsandelen bør økes til 60 % av overskuddet fra spillemidlene.

Med virkning fra 01.01.2009 har 5 prosent av det den enkelte spiller for på Norsk Tippings spill, kunnet bli øremerket til en lokal frivillig organisasjon. Grasrotandelen er en stor mulighet for idrettslagene til å få en direkte støtte til sitt eget lokalmiljø. NIF har gjennomført et omfattende arbeid gjennom 2010 for å synliggjøre ordningen, og for å sørge for at idrettslagene registrerer seg som grasrotmottakere hos tippekommisjonærene. For hele 2010 ble det generert ca. kr 264 millioner til frivillige organisasjoner, og idrettslagene fikk i underkant av 70 % av disse pengene. Idrettsstyret vil presisere at det ser meget positivt på innføringen av Grasrotandelen.

Idrettsstyret vedtok i 2009 å innføre økonomisk nøkkeltallsrapportering med utgangspunkt i særforbundenes og idrettskretsens regnskaper fra foregående år. I 2010 ble nøkkeltalls-rapporten knyttet til avgivelse av årsregnskaper for årsberetninger for 2009. Idrettsstyret er fornøyd med å ha fått inn 100 % rapportering for årets utgang. Resultatene har størst verdi når de kan vise utvikling over flere år, men viste allerede første år ulikheter i bruken av tilgjengelige ressurser mellom organisasjonsleddene. Idrettsstyret ser det som nyttig å få dokumentert gjennom regnskapstall, at hele 73 % av kostnadene til NIF, idrettskretsene og særforbundene går til «aktivitetsproduksjon». De mer «byråkratiske» kostnadene til administrasjon, ledelse og markedsarbeid er begrenset til 27 %.

Det har gjennom årene vært mye diskusjon rundt IKT-finansieringen i idrettsorganisasjonen. Med utgangspunkt i en revidert felles IKT-strategi, samt innspill fra særforbundene, har Idrettsstyret i 2010 valgt å arbeide for grunnfinansiering av å knytte idrettens administrasjoner sammen i ett nasjonalt nettverk rundt nasjonale idrettsdatabaser hvor kjernen skal være felles medlems- og organisasjonsdata. Videre prioriteres klubbens

grunnleggende medlems-administrative systembehov og behov for tilgjengelig brukerstøtte.

NIF mottok i 2010 midler fra Helse- og omsorgsdepartementet til forebyggende helsearbeid gjennom fysisk aktivitet i regi av norsk idrett. Bevilgningene, som var på kr 14.600.000,- til sammen, muliggjorde en idrettslig satsing innen folkehelseområdet og til styrkingen spesielt i arbeidet for de funksjonshemmede, inaktive, samt videreføre aktivitetsprosjekter i skolen. Pengene ble fordelt til arbeid for funksjonshemmede i idretten, både på topp og bredde, og til noen utvalgte folkehelseprosjekter i regi av NIF, særforbund, idrettskretser og idrettsråd.

## KOMPENSASJONSORDNINGER FOR MERVERDIavgIFT

NIF har gjennom aktiv idrettspolitisk innsats i denne styreperioden arbeidet målrettet for en endring av idrettens momsvilkår. 2010 ble i så måte et viktig innføringsår for flere ordninger, og det har derfor vært et særlig viktig innsatsområde i 2010. Arbeidet har fra NIFs side vært ledet av NIFs 2. visepresident Børre Rognlien, og har foregått i nært samarbeid med Frivillighet Norge, hvor Idrettspresident Tove Paule, som styremedlem, har frontet saken på NIFs vegne.

Kompensasjonsordningen for merverdiavgift på varer og tjenester ble en svært enkel løsning for idrettslagene, ved at lokale ledd bare skulle rapportere totale driftskostnader. Idretten har, gjennom effektivt administrativt samarbeid og bruk av idrettens felles datasystemer, klart å rapportere meget godt allerede i oppstartåret. Den tilgjengelige rammen ble øket fra kr 196 millioner i 2009 til kr 396 millioner i 2010, mens Idrettens andel av midlene har øket fra kr 28,4 millioner i 2009 til kr 154,4 millioner i 2010. Regjeringens løfte er at rammen skal utvides med ca. kr 200 millioner hvert år inntil rammen er på kr 1,2 milliarder. NIF deltar aktivt i både brukerfora og referansegrupper for å bidra til å videreutvikle ordningen til nytte for medlemsorganisasjonene.

Momskompensasjon for anlegg var en helt ny ordning som ble realisert i 2010. Anleggene må tilfredsstillende de samme kravene som stilles ved tildeling av spillemidler til anlegg. Ordningen ble gjort gjeldende for idrettsanlegg som har hatt oppstart etter 01.01.2010. Idrettsstyret har kontinuerlig arbeidet for å få tilstrekkelige rammer, både gjennom statsbudsjettet for 2010 og i perioden fram mot revidert statsbudsjett.

Gjennomslaget har vært tilfredsstillende det første året, men rammene må økes vesentlig i årene som kommer. I 2010 har alle som har søkt om moms-kompensasjon for idrettsanlegg fått full kompensasjon. Totalt ble det utbetalt kr 13.500.000,- fra KUD innenfor rammen av denne ordningen.

I statsbudsjettet for 2010 ble det skissert en endring av merverdiavgiftsregelverket på kultur- og idrettsområdet fra 01.07.2010. På kulturområdet varsles det en avgiftsplikt med 8 %. På idrettsområdet varsles det om en mer begrenset reform, som tar sikte på at bare den mest profesjonelle delen av idretten vil bli omfattet av avgiftsutvidelsen, og at idrettslag som i hovedsak baserer tilbudet på frivillig innsats, fortsatt skal unntas fra avgiftsplikten. Idrettsstyret har, med bakgrunn i høringer og møter med organisasjonsleddene, lagt mye arbeid i å kommunisere idrettens syn på ordningen, og forsvart organisasjonsleddene mot en byråkratisering ved å kreve dokumentasjon av frivillig arbeid fra det enkelte ledd.

## OPPFØLGING AV MEDLEMSORGANISASJONEN

Idrettsstyret har videreført prioriteringen av arbeid med oppfølging av medlemsorganisasjonen, herunder streng håndheving av regelverket rundt kjønnsfordeling i styrer og utvalg og reglene om valgbarhet for ansatte og de med samarbeidsavtaler.

NIF har arbeidet kontinuerlig med å bedre saksbehandlingen i alle ledd i idretten og oppdatere organisasjonenes lover. Formålet har vært å øke samhandling, kvalitet og ensartet håndtering av lov- og organisasjonsaker.

NIF gjennomgår hvert år årsrapportene og regnskapene for særforbundene og gir veiledning i regnskaps- og organisasjonsspørsmål, både når NIF selv oppdager mangler, og når organisasjonsleddene selv ber NIF om konkret hjelp.

Idrettskretsene har i 2010 videreført kontrollarbeidet med idrettslagene og idrettsregistreringen.

NIFs tingvalgte lovutvalg har i 2010 arbeidet aktivt med lovrevisjon frem mot Idrettstinget i 2011 og gjennomføring av et meget godt besøkt Lov- og domsseminar.

## INTERNASJONALE VERV

- IOC: Executive Committee: Gerhard Heiberg
- IOC: Women and Sport Commission: Tove Paule og Marit Myrmæl
- EOC: EYOF Commission: Guro Lium (skal lede koordineringsgruppen for EYOF vinter i 2015)
- EOC: Medical and Antidoping Commission: Ola Rønsen
- EOC: Youth and Sport for All: Karette M. Wang Sandbu

## INTERNASJONAL REPRESENTASJON

- IOC: Sport for All: Tove Paule og Kim Gabrielli. 4 abstrakter fra NIF ble presentert av representanter fra utviklingsavdelingen; Idrettens barnerettigheter, med Idretten mot homohets, integreringsprosessen og utviklingssamarbeidet i Zimbabwe.
- ANOC generalforsamling: Tove Paule og Marit Myrmæl.
- EOC generalforsamling: Tove Paule og Marit Myrmæl. Tre forslag til vedtektsendringer om stemmeavgivningen og sosial inkludering ble vedtatt.
- International Olympic Academy: Tove Paule.
- International Olympic Academy Youth: Kim Gabrielli.
- Nordisk møte: Tove Paule, Odd-Roar Thorsen, Per Tøien og Kim Gabrielli.
- Nordisk Handicapidrettsforbund: Odd-Roar Thorsen og Arnfinn Vik.
- CP-isra generalforsamling: Odd-Roar Thorsen og Arnfinn Vik.
- ENGSO generalforsamling: Geir Kvillum, Karette M. Wang Sandbu og Kim Gabrielli.

## INTERNASJONAL SKOLERING

Skoleringskurs for nye representanter fra særforbundene ble startet opp med første samling i desember 2010. Skoleringen vil behandle temaer som presentasjons- og forhandlingsteknikk, lobby- og nettverksvirksomhet, internasjonalt arbeid og arrangementer fram mot februar 2012. Det har også vært avholdt to internasjonale seminarer:

- Store idrettsarrangement: en driftkraft for frivillighet og idrettsglede?
- Et tilbakeblikk på Den olympiske kongress 2009: Hva bringer framtida?



## EU-PROGRAMMER

Etter en bevisst satsing fra idrettsstyret i 2009 og 2010 på å ta i bruk EU-programmer, ser vi en kraftig økning i både søknader og gjennomførte prosjekter i 2010. Målrettet arbeid har ført til at NIF nå sitter i utvalget, som tar avgjørelse om hvilke prosjekter, som får tildelt midler i regi av Aktiv ungdom-programmet. NIF deltok i 2010 i to EU-prosjekter om sosial inkludering i regi av organisasjonene ISCA og ENGSO.

## IDRETTENS BARENTSSAMARBEID

Etter et godt stykke påvirkningsarbeid i samarbeid mellom NIF og Idrettens Barentsutvalg ble de statlige bevilgningene til idretten i Barentsregionen økt til 1 millioner kroner. Dette har ført til en sterk vekst i antall deltakere i samarbeidet. Over 2500 norske ungdommer deltok på arrangementer i regi av Idrettens Barentssamarbeid i 2010.

## INTERNASJONALT UTVIKLINGSSAMARBEID

NIF har flerårige rammeavtaler med Norad og TV-aksjonen (Sammen for Barn, 2007), avtaler som ble videreført i 2010. Det langsiktige samarbeidet gjennom rammeavtalene sørget for at NIF kunne fortsette sin støtte til organisasjoner og idrettsprogrammer i Afrika. Kontinuiteten i samarbeidet med partnerne i Sør gjorde det mulig å fortsette arbeidet innenfor trener- og lederutdanning, organisasjonsbygging og utvikling av breddeidrett.

I samarbeid med Fredskorpset har NIF koordinert utvekslingsprogrammet Idrettens fredskorps i snart ti år. Samarbeidet med Fredskorpset er fortsatt sterkt og sørget i 2010 for at 15 norske og 9 afrikanske frivillige fikk muligheten til å delta i Idrettens fredskorps.

Norge fikk i 2010 ansvaret for FNs arbeidsgruppe for idrett og likestilling i utviklingssamarbeid. Utenriksdepartementet innvilget NIFs søknad om 1,5 millioner per år over tre år til å følge opp dette arbeidet. Arbeidet ledes av NIF i samarbeid med FNs kontor for idrett for utvikling og fred i Genève.

Det har også vært avholdt politisk møte med utenriksminister Jonas Gahr Støre hvor Tove Paule, Andreas Selliaas og Kim Gabrielli deltok. Blant annet ble Idrettens Barentssamarbeid, utviklingssamarbeidet i Sør og vårt engasjement i FNs arbeidsgruppe diskutert.

## REGNSKAP FOR 2010

Etter disponering av selvpålagte restriksjoner, er den frie egenkapitalen forbedret med kr 4.576.082,-, som er NIFs årsresultat for 2010 etter ordinær drift. NIFs frie egenkapital har økt fra kr 21.388.855,- pr. 31.12.2009 til kr 25.964.936,- pr. 31.12.2010. Før disponering og avsetninger viser regnskapet et resultat på kr 5.416.667,-.

Idrettsstyret gjør følgende disponeringer: kr 479.558,- avsettes til IT-utvikling, kr 1.150.870 avsettes til vedlikehold av Idrettens hus og kr 789.843,- disponeres av den historiske egenkapitalen fra Norges Funksjonshemmedes Idrettsforbund (NFI), som ble overført til NIF pr. 01.01.2008.

Sum egenkapital i NIF pr. 31.12.2010, inkl. egenkapital med selvpålagte restriksjoner, kr 6.399.069,-, er totalt kr 32.364.005,-.

NIF eier mer enn 50 % av to selskaper: Bardufosstun Driftsselskap AS og Senter for Prestasjonsutvikling AS (SPU). Det ble frem til 2007 utarbeidet konsernregnskap som omfattet NIF med datterselskaper hvor NIF eier direkte eller indirekte mer enn 50 %. P.g.a. størrelsen på datterselskapene er det ikke funnet nødvendig å utarbeide konsernregnskap for 2010.

NIF eier 100 % av aksjene i Bardufosstun Driftsselskap AS. NIF inngikk i 2009 en ny samarbeidsavtale med Troms fylkeskommune.

Organisasjonens økonomiske situasjon er forbedret i løpet av 2010. Med bakgrunn i de siste års overskudd er likviditetssituasjonen god, og det ser ikke ut til at det i 2011 er behov for opptak av kassekreditt. Kontantstrømoppstillingen viser en økning i beholdningen av bankinnskudd og kontanter på kr. 9,7 millioner fra 2009 til 2010. Hovedårsaken til økningen er overskuddet i 2010.

Kredittrisikoen vurderes som liten, da kundeporteføljen til NIF i all hovedsak er egne organisasjonsledd, der NIF eventuelt kan gjøre gjeldende motregningsrett i overføringene til disse organisasjonsleddene. Halvparten av pantelånet som står oppført i balansen er sikret i en 5 års rentebytteavtale, dvs. at halvparten av pantelånet har en fastrente, mens den andre halvparten har en flytende rente. Det er en renterisiko knyttet til halvparten av pantelånet ved rentendringer.

I 2010 fikk NIF tildelt totalt kr 556 millioner i spillemidler fra Kulturdepartementet (KUD). Økningen var på kr 14 millioner fra 2009 til 2010. Av disse spillemidlene er det avsatt kr 1.866.586,- til forberedelser og gjennomføring av OL i London i 2012.

NIF mottar også statlig og fylkeskommunal støtte fra andre departementer og enkelte fylker for utvikling av idretten regionalt. Denne støtten har økt i 2010 sammenliknet med tidligere år. Spesielt har midler til tiltak innenfor idrett i skolen/folkehelse bidratt til å utløse mer penger kommunalt og fylkeskommunalt.

I 2010 ble Olympiatoppens lokaler ved Sognsvann brannskadet i betydelig omfang. Bygningene var fullverdiforsikret. Forsikringsoppkjøret ble godt og ryddig gjennomført. Gjenoppbyggingen ble raskt iverksatt. NIF lider ikke vesentlige tap som følge av brannen.

Selskapet Dun & Bradstreet A/S har gjennomført en firmaanalyse og kredittsjekk på NIF. Det er positivt å registrere at NIF er gitt en god kredittvurdering også i 2010. NIF er blitt vurdert til en A-rating. I perioden 2000-2006 lå NIF på de laveste ratingverdiene. Idrettsstyret oppfatter at NIF i dag fremstår med troverdighet og stor respekt.

Av disse grunnene mener styret at det er grunnlag for fortsatt drift, og regnskapet er avlagt under denne forutsetning. Etter styrets oppfatning gir årsberetningen og årsregnskapet en rettvise oversikt over utviklingen og resultatet av virksomheten og dens stilling.

## SENTRALADMINISTRASJON

Administrasjonen ble i 2010 bare justert i mindre grad ved at noen administrative funksjoner og driften av Idrettens Hus ble samlet innenfor en administrasjonsavdeling.

De store endringene i NIFs sentrale administrasjon ble foretatt i 2008 for å møte utfordringene om faglig bistand fra medlemsorganisasjonene, spesielt innen juridisk bistand, personaladministrasjon, internasjonalt arbeid og samfunnskontakt. Dette ble fullført i 2010 gjennom ansettelse av en anleggsrådgiver som tiltrådte stillingen 01.01.2011.

Olympiatoppen har styrket sin personalsituasjon i 2010. Dette skjer både gjennom ansettelser og større bruk av konsulenter og timebaserte oppdrag.

## PERSONAL

NIF er formell arbeidsgiver for både sentralt ansatte og idrettskretsenes ansatte. Styrets årsberetning omfatter alle disse. I årsregnskapet vil imidlertid bare de sentralt ansatte fremgå. Dette fordi de idrettskretsansatte tas med i sine respektive kretsers regnskaper.

I NIF, inklusive idrettskretsene, var det pr. 31.12.2010 ansatt 308 personer (312 i 2009) med til sammen 277,09 årsverk (280,67 i 2009). Dette inkluderer både faste og midlertidig ansatte som har sitt arbeidssted i NIF.

Idrettskretsene hadde 129 ansatte (136 i 2009), Olympiatoppen hadde 58 ansatte (53 i 2009), NIF sentralt hadde 53 ansatte (54 i 2009). De administrative felles-tjenestene, herunder Idrettens Hus på Ullevål stadion, Idrettens Regnskapskontor og IT hadde til sammen 52 ansatte (51 i 2009). I tillegg var det i 2010 ansatt 16 personer i Idrettens Fredskorps (18 i 2009). Antall ansatte i NIF sentralt inkl. OLT er da pr. 31.12.2010 179 ansatte (176 i 2009).

OLT knytter gjennom året til seg et varierende antall eksterne konsulenter. Disse inngår ikke som ansatte i NIF. En stor del av arbeidsplassene, spesielt i idrettskretsene, er finansiert fra andre kilder enn spillemidlene, blant annet fylkestilskudd, prosjektmidler og markedsmidler.

Godtgjørelse til styret og lønn til generalsekretæren fremgår av note 4 i regnskapet. I samme note fremgår også de samlede lønnsutbetalinger i NIF sentralt. Tallene i note 4 i regnskapet skal reflektere den samlede arbeidsinnsats gjennom året og kan ikke sammenlignes direkte med tallene i ovenstående avsnitt.

Sykefraværet i NIF (inkludert idrettskretsene) har endret seg lite og var på 2,96 %. Siden sykefraværet er en viktig indikator på arbeidsmiljøet på en arbeidsplass, er NIF svært fornøyd med det lave fraværet.

NIF er en IA-bedrift og har jevnlig kontakt med NAVs arbeidslivssenter og har kontinuerlig fokus på oppfølging og tilrettelegging for sykmeldte. Det er ikke registrert skader i 2010.

NIFs administrasjon er lokalisert på Ullevål stadion sammen med 47 av særforbundene. Det fysiske arbeidsmiljøet er meget tilfredsstillende. Idrettsforbundet forurenser ikke det ytre miljøet gjennom den daglige virksomheten ved Ullevål stadion, Sognsvann, ved idrettskretsenes avdelingskontorer eller ved Bardufosstun. For å ytterligere styrke sin miljøprofil ble Idrettens Hus i 2010 Miljøfyrtårnsertifisert.

NIFs lov regulerer kvinneandelen i de styrende organer. Av de tinglygte representanter i Idrettsstyret er det 4 kvinner av 11 totalt. Av NIFs ansatte i faste og midlertidige stillinger er 55 % menn og 45 % kvinner.

NIFs arbeid med å øke likestilling og motvirke diskriminering har i 2010 hatt hovedfokus på arbeidet med å fremme kvinners posisjon i idretten. Inkludert organi-

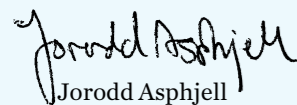
sa-sjonssjefer i idrettskretsene, består nå stillinger med lederansvar av 36 % kvinner og 64 % menn. Det er videre gjennomført et utdanningsprogram for yngre ledere, hvor det er krav om 50 % deltakelse av hvert av kjønnene.

Det er ansatt arbeidstakere med nedsatt funksjonsevne i NIF, og NIF kan i dag tilby godt tilrettelagte lokaler for bevegelseshemmede.


Oslo, 28. mars 2011



Tove Paule  
President




Jorodd Asphjell



Aslak Heim-Pedersen



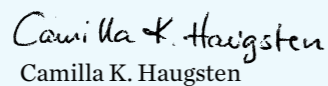
Karette Wang Sandbu



Bjørn Omar Evju



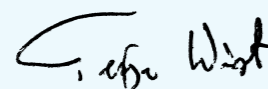
Odd-Roar Thorsen  
1. visepresident



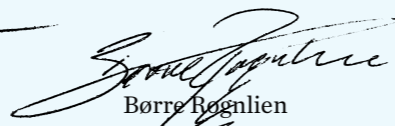
Camilla K. Haugsten



Geir Knutsen



Terje Wist



Børre Rognlien  
2. visepresident



Bodil Heskestad



Geir Kvillum



Gerhard Heiberg



Inge Andersen  
Generalsekretær

## RESULTATREGNSKAP

NOTE	2010	2009
<b>DRIFTSINTEKTER OG DRIFTSKOSTNADER</b>		
2	780.914.137	772.043.278
	Sponsorinntekter	36.870.019
1	81.425.253	82.198.865
	Annen driftsinntekt	
	<b>Sum driftsinntekter</b>	<b>891.112.162</b>
3	641.439.951	653.726.574
	Tilskudd	
	Varekostnad	2.640.907
4	99.534.728	89.546.113
	Lønnskostnad	
6, 7	15.875.759	13.977.352
	Avskrivning på varige driftsmidler og immaterielle eiendeler	
5	133.528.168	136.914.666
	Annen driftskostnad	
	<b>Sum driftskostnader</b>	<b>896.805.612</b>
	<b>Driftsresultat</b>	<b>-5.693.450</b>
<b>FINANSINTEKTER OG FINANSKOSTNADER</b>		
	2.980.139	5.727.346
	Annen renteinntekt	
	788.692	3.492
	Annen finansinntekt	
	-1.067.336	-1.265.278
	Annen rentekostnad	
	-83.288	-108.440
	Annen finanskostnad	
	<b>Netto finansresultat</b>	<b>4.357.120</b>
	<b>Ordinært resultat</b>	<b>-1.336.330</b>
	<b>ÅRSRESULTAT</b>	<b>-1.336.330</b>
<b>OVERFØRINGER</b>		
9	-789.843	-1.099.500
	Overført fra egenkapital NFI	
9	4.576.082	4.441.154
	Avsatt til annen egenkapital	
9	1.150.870	0
	Avsatt egenkapital til vedlikehold av Idrettens Hus på Ullevål	
9	479.558	-4.677.984
	Avsatt IT-utvikling	
	<b>Sum overføringer</b>	<b>-1.336.330</b>

## BALANSE

NOTE	EIENDELER	2010	2009
<b>Anleggsmidler</b>			
<b>Immaterielle eiendeler</b>			
6	Egen tilvirkning av immaterielle eiendeler/anlegg under utførelse	0	1.962.852
6	Andre immaterielle eiendeler	16.759.365	19.927.755
	<b>Sum immaterielle eiendeler</b>	<b>16.759.365</b>	<b>21.890.607</b>
<b>Varige driftsmidler</b>			
7	Toppidrettsenteret	20.111.079	21.228.363
7	Kontorseksjon Ullevål stadion	32.464.907	30.799.992
7	Driftsløsøre, inventar, verktøy, kontormaskiner og lignende	27.208.778	26.959.686
	<b>Sum varige driftsmidler</b>	<b>79.784.764</b>	<b>78.988.041</b>
<b>Finansielle anleggsmidler</b>			
8, 12	Investering i datterselskap	216.436	216.436
8	Investeringer i aksjer og andeler	132.500	132.500
10	Pensjonsmidler IK	4.743.204	3.743.072
	<b>Sum finansielle anleggsmidler</b>	<b>5.092.140</b>	<b>4.092.008</b>
	<b>Sum anleggsmidler</b>	<b>101.636.269</b>	<b>104.970.656</b>
<b>Omløpsmidler</b>			
<b>Fordringer</b>			
15	Kundefordringer	9.581.711	19.173.991
16	Andre fordringer	24.362.341	27.673.266
	<b>Sum fordringer</b>	<b>33.944.052</b>	<b>46.847.257</b>
11	Bankinnskudd, kontanter og lignende	27.968.130	18.238.927
	<b>Sum omløpsmidler</b>	<b>61.912.182</b>	<b>65.086.184</b>
	<b>SUM EIENDELER</b>	<b>163.548.451</b>	<b>170.056.840</b>

NOTE	EGENKAPITAL OG GJELD	2010	2009
<b>Egenkapital</b>			
<b>Egenkapital med selvpålagte restriksjoner</b>			
Øremerket egenkapital til vedlikehold av			
9	Idrettens Hus på Ullevål	3.150.870	2.000.000
9	IT-utvikling	1.291.574	812.016
9	Egenkapital NFI	1.956.625	2.746.468
	<b>Sum egenkapital med selvpålagte restriksjoner</b>	<b>6.399.069</b>	<b>5.558.484</b>
<b>Opptjent egenkapital</b>			
9	Annen egenkapital	21.388.854	16.947.701
9	Årets resultat etter selvpålagte restriksjoner av egenkapital	4.576.082	4.441.154
	<b>Sum opptjent egenkapital</b>	<b>25.964.936</b>	<b>21.388.855</b>
	<b>Sum egenkapital</b>	<b>32.364.005</b>	<b>26.947.339</b>
<b>Gjeld</b>			
<b>Avsetning for forpliktelser</b>			
10	Pensjonsforpliktelser	1.796.375	407.341
10	Pensjonsforpliktelser Idrettskretser	4.743.204	3.743.072
	<b>Sum avsetninger for forpliktelser</b>	<b>6.539.579</b>	<b>4.150.413</b>
<b>Annen langsiktig gjeld</b>			
14	Pantelån	25.614.056	27.942.704
	Avsetninger fond	1.540.100	1.549.660
	<b>Sum annen langsiktig gjeld</b>	<b>27.154.156</b>	<b>29.492.364</b>
<b>Kortsiktig gjeld</b>			
Leverandørgjeld			
13	Andre avsetninger	48.782.756	51.504.797
	Skyldige offentlige avgifter	2.198.175	3.302.374
17	Annen kortsiktig gjeld	13.371.496	11.786.884
	<b>Sum kortsiktig gjeld</b>	<b>33.138.283</b>	<b>42.872.670</b>
	<b>Sum gjeld</b>	<b>97.490.711</b>	<b>109.466.725</b>
	<b>Sum egenkapital og gjeld</b>	<b>131.184.446</b>	<b>143.109.501</b>
	<b>SUM EGENKAPITAL OG GJELD</b>	<b>163.548.451</b>	<b>170.056.840</b>

Oslo, 28. mars 2011

 Tove Paule President	 Odd-Roar Thorsen 1. visepresident	 Børre Rognlien 2. visepresident	 Jorodd Asphjell
 Camilla K. Haugsten	 Bodil Heskestad	 Geir Knutsen	 Geir Kvillum
 Aslak Heim-Pedersen	 Karette Wang Sandbu	 Terje Wist	 Gerard Heiberg
 Bjørn Omar Evin			 Inge Andersen Generalsekretær



# NOTER

## NOTE 1 REGNSKAPSPRINSIPPER

Årsregnskapet er satt opp i samsvar med regnskapsloven av 1998 og god regnskapsskikk i Norge.

### Konsolideringsprinsipper

Det ble frem til 2007 utarbeidet konsernregnskap som omfattet Norges idrettsforbund og olympiske og paralympiske komité (NIF) med datterselskaper hvor NIF eide direkte eller indirekte mer enn 50 prosent.

Pga av størrelsen på datterselskapene ble det fra regnskapsåret 2008 besluttet å ikke utarbeide konsernregnskap, dette er videre omtalt i note 12.

### Hovedregel for vurdering og klassifisering av eiendeler og gjeld

Eiendeler bestemt til varig eie eller bruk, er klassifisert som anleggsmidler. Andre eiendeler er klassifisert som omløpsmidler. Fordringer som skal tilbakebetales innen et år er klassifisert som omløpsmidler. Ved klassifisering av kortsiktig og langsiktig gjeld er tilsvarende kriterier lagt til grunn.

Anleggsmidler er vurdert til anskaffelseskost med fradrag for planmessige avskrivninger. Dersom virkelig verdi av anleggsmidler er lavere enn balanseført verdi og verdifallet forventes ikke å være forbigående, er det foretatt nedskrivning til virkelig verdi. Anleggsmidler med begrenset økonomisk levetid avskrives lineært over den økonomiske levetiden.

Omløpsmidler er vurdert til laveste av anskaffelseskost og virkelig verdi.

Annen langsiktig gjeld og kortsiktig gjeld er vurdert til pålydende beløp.

### Eiendeler og gjeld i utenlandsk valuta

Pengeposter i utenlandsk valuta er i balansen omregnet til balansedagens kurs.

### Immaterielle eiendeler

Utgifter til egen tilvirkning av immaterielle eiendeler, herunder utgifter til egen forskning og utvikling, balanseføres når det er sannsynlig at de fremtidige økonomiske fordelene knyttet til eiendelene vil tilflytte selskapet og anskaffelseskost kan måles pålitelig.

Immaterielle eiendeler som er kjøpt enkeltvis, er balanseført til anskaffelseskost. Immaterielle eiendeler overtatt ved kjøp av virksomhet, er balanseført til anskaffelseskost når kriteriene for balanseføring er oppfylt.

Immaterielle eiendeler med begrenset økonomisk levetid avskrives planmessig. Immaterielle eiendeler nedskrives til virkelig verdi dersom de forventede økonomiske fordelene ikke dekker balanseført verdi og eventuelle gjenstående tilvirkningsutgifter.

### Aksjer i datterselskap

Investeringer i datterselskaper er balanseført til anskaffelseskost. Investeringene blir nedskrevet til virkelig verdi dersom verdifallet ikke er forbigående. Mottatt utbytte og konsernbidrag fra datterselskapene inntektsføres som annen finansinntekt. Tilsvarende gjelder for investeringer i tilknyttede selskaper.

### Andre aksjer klassifisert som anleggsmidler

Aksjer hvor selskapet ikke har betydelig innflytelse, er klassifisert som anleggsmidler og er balanseført til anskaffelseskost. Investeringene nedskrives til virkelig verdi ved verdifall som forventes ikke å være forbigående. Mottatt utbytte fra selskapene inntektsføres som annen finansinntekt.

### Andre fordringer klassifisert som anleggsmidler

Andre fordringer er balanseført til anskaffelseskost og nedskrives til virkelig verdi ved verdifall som forventes ikke å være forbigående.

### Fordringer

Kundefordringer og andre fordringer er oppført til pålydende etter fradrag for avsetning til forventet tap. Avsetning til tap gjøres på grunnlag av en individuell vurdering av de enkelte fordringene.

### Bankinnskudd, kontanter o.l.

Bankinnskudd, kontanter o.l. inkluderer kontanter, bankinnskudd og andre betalingsmidler med forfallsdato som er kortere enn tre måneder fra anskaffelse.

### Pensjoner

Ved regnskapsføring av pensjoner er lineær opptjeningsprofil og forventet sluttlønn som opptjeningsgrunnlag lagt til grunn. Estimativvik og virkningen av endrede forutsetninger amortiseres over forventet gjenværende opptjeningsperiode i den grad de overstiger 10 % av den største av pensjonsforpliktelsen og pensjonsmidlene (korridor). Virkningen av endringer i pensjonsplan fordeles over gjenværende opptjeningsperiode. Arbeidsgiveravgift er inkludert i tallene. Pensjonsmidlene vurderes til virkelig verdi.

### Inntektsføringsprinsipper

Norges idrettsforbund og olympiske og paralympiske komité har hovedsaklig tre inntektstyper:  
- offentlige tilskudd  
- sponsorinntekter  
- andre driftsinntekter (herunder inntekter fra fellestjenester utført for særforbund og idrettskretser)

Driftsinntekter og offentlige tilskudd inntektsføres når de er opptjent. Tilskudd som er ment å finansiere OL-kostnader anses opptjent når aktivitetene gjennomføres og kostnadene påløper. Sponsorinntekter inntektsføres over avtaleperioden.

### Periodiseringsprinsipper

Utgifter kostnadsføres i samme periode som tilhørende inntekt. For prosjekter som har øremerkede midler der aktiviteten ikke er fullført ved periodens utløp, foretas det inntektsavsetninger, se note 15.

### Skatter

Norges idrettsforbund og olympiske og paralympiske komité driver ikke skattepliktig virksomhet og er derfor ikke skattepliktig.

### Rehabilitering Toppidrettsenteret

I 2006, 2007, 2008, 2009 og 2010 er det foretatt rehabilitering av Toppidrettsenteret. Rehabiliteringen er bokført etter nettometoden, dvs bruttokostnaden minus rehabiliteringstilskudd fra KUD er aktivert og avskrives etter ordinær avskrivningsmetode. Se note 7.

## NOTE 2 OFFENTLIGE TILSKUDD (1.000 KR)

	2010	2009
Rammetilskudd fra Kulturdepartementet	556.000	354.000
Tilskudd OL Vancouver/London periodisert	6.908	-8.774
Øremerkede offentlige tilskudd fra Kulturdepartementet 1)	173.942	386.815
Øremerkede tilskudd fra andre offentlige instanser 2)	44.064	40.002
<b>Sum</b>	<b>780.914</b>	<b>772.043</b>

### 1) Spesifikasjon av øremerkede tilskudd fra KKD (1.000 kr)

	2010	2009
Lokale aktivitetsmidler inkl. overgangsmidler	156.000	180.000
Utstysordning inkl. overgangsmidler	10.000	22.065
Overgangsmidler	0	176.000
Folkehelse	0	750
Inkludering i idrettslag (sosial integrasjon)	7.942	8.000
<b>Sum</b>	<b>173.942</b>	<b>386.815</b>

### 2) Spesifikasjon av øremerkede tilskudd fra andre offentlige instanser (1.000 kr)

	2010	2009
NORAD-prosjekter	7.805	8.225
Unicef TV-aksjonen 2007	6.426	6.523
Helse og rehabilitering	8.531	7.681
Time Out, Sosial og helsedepartementet	304	209
Fredskorpset	3.152	2.787
Sosial- og helsedirektoratet, FysFunk (modeller for lokale kompetansenettverk).	0	623
Hedmark og Oppland Fylkeskommuner, «Idrettens kompetansesenter innlandet».	1.750	1.083
Barne- og likestillingsdepartementet, «Idretten mot homohets».	0	300
Utenriksdepartementet	31	0
Helse og omsorgsdepartementet	14.600	11.250
Andre tilskudd	1.466	1.321
<b>Sum</b>	<b>44.064</b>	<b>40.002</b>

## NOTE 3 SPESIFIKASJON AV TILSKUDD TIL UNDERLIGGENDE LEDD (1.000 KR)

Sum tilskudd	2010	2009
Tilskudd Særforbund 1)	402.369	385.431
Tilskudd Idrettskretser 2)	55.838	54.251
Tilskudd andre 3)	183.233	214.044
<b>Sum tilskudd</b>	<b>641.439</b>	<b>653.726</b>

### 1) Særforbund

	2010	2009
Rammetilskudd	136.220	137.346
Regiontilskudd	27.244	27.469
Tilskudd integrering	11.270	11.250
Tilskudd barne og ungdomssatsing	108.000	94.000
Tilskudd utstyr anlegg	24.335	23.624
Tilskudd utviklingsorientert ungdomsidrett	31.000	30.600
Andre tilskudd	21.702	17.997
Andre tilskudd toppidrett	42.599	43.145
<b>Sum</b>	<b>402.369</b>	<b>385.431</b>

2) Idrettskretser	2010	2009
Rammetilskudd	32.500	32.500
Klubb-, trener- og lederutdanning	5.500	5.500
Inkludering i idrettslag (Sosial integrasjon)	3.270	1.112
Tilskudd skole/folkehelse/organisasjonsutvikling	1.020	5.015
Trenerutdanning og regionale kompetansesentre	5.745	5.235
Andre tilskudd (helse/ rehabilitering mm)	2.620	2.207
Helse og omsorgsdepartementet	4.575	2.200
Tilskudd utstyr anlegg	608	482
<b>Sum</b>	<b>55.838</b>	<b>54.251</b>

3) Tilskudd andre	2010	2009
Idrettslag, lokale aktivitetsmidler	156.452	182.862
Idrettsråd, inkludering idrettslag (sosial integrasjon)	4.630	6.920
Andre tilskudd idrettslag/idrettsråd/særkretser	8.019	7.856
Tilskudd andre organisasjoner	14.032	15.307
Tilskudd ISF sentralt	100	1.100
<b>Sum</b>	<b>183.233</b>	<b>214.044</b>

#### NOTE 4 LØNSSKOSTNAD, ANTALL ANSATTE, GODTGJØRELSER, LÅN TIL ANSATTE MED MER LØNSSKOSTNAD (1.000 KR)

	2010	2009
Lønn	133.563	127.329
Folketrygdavgift	19.018	18.102
Pensjonskostnader	3.590	1.506
Andre ytelser	6.867	3.256
Fakturerte lønnskostnader IK *	-63.503	-60.647
<b>Sum</b>	<b>99.535</b>	<b>89.546</b>

Antall sysselsatte årsverk	180	176
Antall ansatte i NIF sentralt pr. 31.12	179	176

\* Fra 2005 ble alle lønnskostnader i Idrettskretsene ført brutto i NIFs regnskap. NIF har det formelle arbeidsgiveransvaret for ansatte i både idrettskretsene og i NIF sentralt. I årsregnskapet til NIF inngår imidlertid bare de sentralt ansatte, da idrettskretsenes ansatte tas med i de respektive kretsers regnskaper. Antall ansatte i NIF sentralt inkludert Olympiatoppen pr 31.12.2010 er 179 (176 pr 31.12.2009).

Antall sysselsatte årsverk reflekterer utførte årsverk for den oppgitte lønnskostnaden i NIF sentralt. Både fast ansatte og timelønnede er hensyntatt. Økningen i antall sysselsatte årsverk skyldes i all hovedsak arbeid utført i forbindelse med OL/Paralympics Vancouver. Økningen i pensjonskostnader skyldes avsetning til fremtidige AFP-forpliktelser jmf. ny lov.

Ytelser til ledende personer	Lønn	Annen godtgjørelse
Generalsekretær	1.146.697	135.386
Idrettspresident	637.787	94.000
1. Visepresident	199.999	42.000
2. Visepresident	120.000	60.044
Styret	300.000	17.773

I det oppgitte beløpet for lønn til generalsekretæren er det utbetalt bonus for 2009 på kr 80 000,-. Fra 1/1-2010 har generalsekretæren ingen resultatlønn.

Dersom generalsekretæren velger å si opp sin stilling etter anmodning fra Idrettsstyret, uten at det foreligger saklig grunn til oppsigelse eller avskjed, eller dersom Idrettsstyret beslutter å si opp generalsekretæren, vil det bli utbetalt en etterlønn tilsvarende 12 måneder.

Det er ikke ytet lån eller stilt sikkerhet for ledende ansatte eller Idrettsstyret.

#### Revisor

Godtgjørelse til Deloitte AS og samarbeidende selskaper fordeler seg slik:

	2010	2009
Lovpålagt revisjon	487.500	537.500
Andre attestasjonstjenester	361.875	301.250
Andre tjenester utenfor revisjonen	298.000	126.188
<b>Sum</b>	<b>1.147.375</b>	<b>964.938</b>

Alle beløp er inkludert mva.

#### NOTE 5 ANNEN DRIFTSKOSTNAD (1.000 KR)

Annen driftskostnad	2010	2009
Kontorkostnader	28.654	30.408
IT-kommunikasjon, drift og andre kostnader	27.212	42.125
Reise og oppholdskostnader	21.122	20.081
Salgs- og reklamekostnader	8.628	10.698
Barneidrettsforsikring	3.000	3.000
Kostnadsføring OL og Paralympics Vancouver	14.146	2.873
Idrettsfaglig bistand, idrettsutstyr, medisinsk utstyr	13.260	12.416
Andre kostnader (inkludert avsetninger)	17.507	15.314
<b>Sum</b>	<b>133.529</b>	<b>136.915</b>

#### NOTE 6 ANDRE IMMATERIELLE EIENDELER (1.000 KR)

	SportsAdmin	NAIS	2010 SUM	2009 SUM
Anskaffelseskost 01.01.10	23.800	14.600	38.400	21.265
Tilgang	1.988		1.988	19.098
Anskaffelseskost 31.12.10	25.788	14.600	40.388	40.363
Akk. avskrivninger og nedskrivninger 31.12.10	9.028	14.600	23.628	18.472
<b>Bokført verdi pr. 31.12.10</b>	<b>16.760</b>	<b>0</b>	<b>16.760</b>	<b>21.891</b>
Årets avskrivninger	5.156	0	5.156	3.214
Økonomisk levetid	5 år	5 år		
Avskrivningsplan	Lineær	Lineær		

\* Det er i 2010 overført kr 1 962 852 fra Egne IT-prosjekter under tilvirkning til SportsAdmin. Disse anses ferdigstilt og avskrives fra regnskapsåret 2010.

## NOTE 7 VARIGE DRIFTSMIDLER (1.000 KR)

	Toppidretts-senteret**	Seksjon Ullevål Stadion *	Utstyr/ anlegg toppidrett**	IT- utstyr/ inventar	Utstyr Bardufosstun	2010 SUM	2009 SUM
Anskaffelseskost 01.01.10	31.749	36.045	17.380	84.214	2.163	171.551	162.323
Tilgang		2.502	2.042	8.184		12.727	9.229
Avgang			1.457			1.457	
<b>Anskaffelseskost 31.12.10</b>	<b>31.749</b>	<b>38.547</b>	<b>17.965</b>	<b>92.398</b>	<b>2.163</b>	<b>182.822</b>	<b>171.552</b>
Akk. avskrivninger 31.12.10	11.638	6.082	6.692	76.490	2.135	103.038	92.564
<b>Bokført verdi pr. 31.12.10</b>	<b>20.111</b>	<b>32.465</b>	<b>11.273</b>	<b>15.907</b>	<b>28</b>	<b>79.784</b>	<b>78.987</b>
Årets avskrivninger	1.117	837	1.644	7.077	45	10.719	10.763
Økonomisk levetid	30 år	67 år	3-5 år	3-5 år	3-10 år		
Avskrivningsplan	Lineær	Lineær	Lineær	Lineær	Lineær		

\* Anskaffelseskost for kontorseksjon Ullevål Stadion er nettopført, dvs. redusert med den andelen som er finansiert av spillemidler.  
 \*\*Toppidretts-senteret ble i 2010 rehabilitert med kr 2,9 mill hvorav kr 2,1 mill er innvilget rehabiliteringstilskudd fra KKD i 2010.  
 Kr 0,85 mill er aktivert og avskrives fra 2011. KKD har gitt åpning for at NIF kan søke om ytterligere tilskudd i 2011 for 2009 og 2010.  
 I september 2010 brant deler av Toppidretts-senteret, utstyret som brant er tatt ut (avgang) av aktivering med kr 913 610.  
 Nytt utstyr vil bli kjøpt inn i 2011 og dekket av forsikringen. Skaden på bygget er også dekket av forsikringen.

NOTE 8 DATTERSELSKAP, TILKNYTTET SELSKAP M.V. (1.000 KR)  
INVESTERING I DATTERSELSKAP

Firma	Ansk.- tidspunkt	Forretnings-kontor	«Stemme og Eierandel»	Kostpris	Bokført verdi
Senter for Prestasjonsutvikling AS (SPU)	29.03.05	Oslo	100 %	136	136
Bardufosstun Driftsselskap AS	06.07.04	Bardufoss	100 %	311	80
Sum					216
<b>Investering i aksjer</b>					
ZXY sport tracking AS (Radionor)	18.04.2007/03.08.09	Trondheim	21 %	118	118
Andre aksjer				18	15
Sum					133

## NOTE 9 EGENKAPITAL (1.000 KR)

	Egenkapital med selvpålagte restriksjoner	Annen egen-kapital	Sum egenkapital
<b>Egenkapital 01.01.10</b>	<b>5.559</b>	<b>21.389</b>	<b>26.948</b>
Årets endring i egenkapital:			
Årets resultat til annen egenkapital		4.576	4.576
Disponert egenkapital NFI	-790		-790
Avsatt vedlikehold Idrettens Hus Ullevål	1.151		1.151
IT-utvikling 2010	480		480
<b>Egenkapital 31.12.10</b>	<b>6.399</b>	<b>25.965</b>	<b>32.364</b>

## NOTE 10 PENSJONSKOSTNADER, -MIDLER OG -FORPLIKTELSE

Idrettsforbundet har pensjonsordninger som omfatter i alt 289 personer. Ordningene gir rett til definerte fremtidige ytelser. Hoveddelen av ansatte i NIF er medlemmer i Statens Pensjonskasse, og trekkes en egenandel på 2%. NIF betaler ikke premie til Statens Pensjonskasse, og det er således heller ikke beregnet en forpliktelse for denne ordningen. Ansatte i NIF har også en AFP-ordning hvor det avsettes for alle fremtidige utbetalinger på uttakstidspunktet.

I tillegg har NIF pensjonsforpliktelser overfor ansatte i idrettskretser (ansatt før 1/3-00). Denne forpliktelsen er finansiert gjennom et forsikringselskap, og de ansatte trekkes en egenandel på 2%. Pensjonsytelsene er i hovedsak avhengig av antall opptjeningsår, lønnsnivå ved oppnådd pensjonsalder og størrelsen på ytelsene fra folketrygden. Ansatte i idrettskretser (ansatt før 1/3-00) inngår også i en AFP-ordning, og det er tegnet tilleggsavtaler, som sikrer ytelser tilsvarende den kollektive pensjonsordningen i AFP-perioden.

	2010	2009
Nåverdi av årets pensjonsopptjening	2.431.358	1.204.918
Rentekostnad av pensjonsforpliktelsen	2.485.533	2.670.080
Avkastning på pensjonsmidler	-2.564.142	-2.660.028
Resultatført estimeringstap/(gevinst)	611.817	12.662
Administrasjonskostnader	-222.847	336.729
Periodisert arbeidsgiveravgift	222.151	211.424
<b>Netto pensjonskostnad etter arbeidsgiveravgift</b>	<b>2.963.870</b>	<b>1.775.785</b>

2010	IDRETTSKRETSE			NIF
	Sikrede	Usikrede AFP	Sum	Usikrede AFP
Beregnete pensjonsforpliktelser	48.147.928	2.289.531	50.437.459	1.796.375
Pensjonsmidler (til markedsverdi)	-46.972.504	0	-46.972.504	0
Ikke resultatført virkning av estimatavvik	-8.376.440	-228.953	-8.605.393	0
Periodisert arbeidsgiveravgift	74.410	322.824	397.234	0
Nedvurdering overfinansiering		0	0	0
<b>Netto pensjonsforpliktelser (- midler)</b>	<b>-7.126.606</b>	<b>2.383.402</b>	<b>-4.743.204</b>	<b>1.796.375</b>

Netto pensjonsfordring i 2010 er knyttet til ansatte i idrettskretsene, og den vil over tid bli refundert fra idrettskretsene. Fordringen på pensjonsselskapet tilsvarende forpliktelsen, er ført opp i regnskapet med kr 4 743 204.

2009	IDRETTSKRETSE			NIF
	Sikrede	Usikrede AFP	Sum	Usikrede AFP
Beregnete pensjonsforpliktelser	44.418.726	3.245.251	47.663.977	407.341
Pensjonsmidler (til markedsverdi)	-45.765.899	0	-45.765.899	0
Ikke resultatført virkning av estimatavvik	-6.498.497	-490.454	-6.988.951	0
Periodisert arbeidsgiveravgift	83.146	457.580	540.726	0
Nedvurdering overfinansiering	807.075	0	807.075	0
<b>Netto pensjonsforpliktelser (- midler)</b>	<b>-6.955.449</b>	<b>3.212.377</b>	<b>-3.743.072</b>	<b>407.341</b>

Netto pensjonsfordring i 2009 er knyttet til ansatte i idrettskretsene, og den vil over tid bli refundert fra idrettskretsene. Fordringen på pensjonsselskapet tilsvarende forpliktelsen, er ført opp i regnskapet med kr 3 743 072.

Økonomiske forutsetninger:	2010	2009
Diskonteringsrente	4,6 %	5,4 %
Forventet lønnsregulering	4,0 %	4,5 %
Forventet pensjonsøkning	1,3 %	1,4 %
Forventet G-regulering	3,8 %	4,3 %
Forventet avkastning på fondsmidler	5,4 %	5,7 %

Som aktuarmessige forutsetninger for demografiske faktorer og avgang, er det lagt til grunn vanlig benyttede forutsetninger innen forsikring.



**NOTE 11 BUNDET BANKINNSKUDD**

Av likvide midler på kr 27 968 129 utgjør bundne skattetrekkmidler kr 7 373 242, lokale aktivitetsmidler kr 1 655 606 og andre fond kr 1 540 101

**NOTE 12 DATTERSELSKAP, (KONSERNFORHOLD - SKATT - MELLOMVÆRENDE)**

Norges idrettesforbund og olympiske og paralympiske komité (NIF) eier 100% av Senter for Prestasjonsutvikling og 100% av Bardufosstun Driftsselskap AS. NIF overtok aksjene til Troms Fylkeskommune i Bardufosstun Driftstilskudd AS vederlagsfritt i løpet av 2009 og eier nå 100%. Datterselskapenes virksomhet er av en forholdsvis lav karakter, slik at det derfor ikke er funnet nødvendig å konsolidere selskapene. Hovedtallene for disse selskapene blir gjengitt i denne noten. Ingen av datterselskapene er i skatteposisjon pr 31.12.2010. Det er fremførbare underskudd i datterselskapene på kr 9 610 075. Det er ingen vesentlige midlertidige forskjeller utover dette. Bardufosstun Driftsselskap har fått tilskudd på totalt kr 1 290 000 i 2010.

	2010	2009
Senter for Prestasjonsutvikling, årsresultat	-12.885	-5.737
Senter for Prestasjonsutvikling, egenkapital	569.266	582.151
Bardufosstun Driftsselskap, årsresultat	-188.377	163.152
Bardufosstun Driftsselskap, egenkapital	132.439	320.816

Pr. 31/12-10 hadde NIF en gjeld til Bardufosstun Driftsselskap på kr 225 000, denne er oppgjort i januar 2011.

**NOTE 13 ANDRE AVSETNINGER (1.000 KR)****Øremerkede midler:**

NIF mottar øremerkede midler til gjennomføring av ulike prosjekter fra flere ulike instanser og samarbeidspartnere. Enkelte av disse midlene er ikke fullt ut benyttet pr 31.12.2010 og utgjør således en forpliktelse for NIF. Disse fordeler seg som følger:

Avsetninger:	2010	2009
Fredskorpset	118	130
Paralympics	1.328	1.328
Lokale aktivitetsmidler	367	453
Inkludering i idrettslag (Sosial integrasjon)	59	0
NORAD-prosjekter	277	1.072
Time out	0	304
Utstyrsmidler	33	0
Diverse	17	16
<b>Sum</b>	<b>2.198</b>	<b>3.302</b>

**NOTE 14 LÅN OG PANTSTILLELSER (1.000 KR)**

Bokført gjeld som er sikret ved pant o.l.:	2010	2009
Pantelån DnB NOR*	25.614	27.943
Sum pantelån	25.614	27.943

Gjeld til kredittinstitusjoner	0	0
--------------------------------	---	---

Bokført verdi av eiendeler stilt som sikkerhet for bokført gjeld

Ullevål Stadion	32.465	30.800
<b>Totalt</b>	<b>32.465</b>	<b>30.800</b>

\* De årlig avdragene er kr 2 328 648. Lånet vil være nedbetalt i 2021. Fra og med 2010 er halvparten av pantelånet sikret i en 5-års rentebytteavtale, det vil si at halvparten av pantelånet har en fastrente, mens den andre halvparten har en flytende rente. Takst av 17/12-2010 viser en markedsverdi på de tilsvarende lokalene i Ullevål Stadion på 90 millioner kroner.

**NOTE 15 FORDRINGER**

Debitormassen er oppført til pålydende med fradrag for usikre fordringer på kr 400 000,-.

**NOTE 16 ANDRE KORTSIKTIGE FORDRINGER (1.000 KR)**

Fordringer:	2010	2009
Opptjente inntekter	17.654	13.211
Forskuddsbetalt OL/Paralympics Vancouver/London	58	10.114
Mva termin 6	0	303
Andre forskuddsbetalte kostnader	6.650	4.045
<b>Sum</b>	<b>24.362</b>	<b>27.673</b>

**NOTE 17 ANNEN KORTSIKTIG GJELD (1.000 KR)**

Annen kortsiktig gjeld	2010	2009
Påløpte feriepenge	14.156	13.466
Mottatte ikke opptjente inntekter	10.498	20.180
Øvrige påløpte kostnader	8.484	9.225
<b>Sum</b>	<b>33.138</b>	<b>42.872</b>

## KONTANTSTRØMOPPSTILLING

## NOTE 18 KONSERNKONTOSYSTEMET

Konsernkontosystemet i NIF ble opprettet i 1989. Gjennom konsernkontosystemet forvalter NIF den akkumulerte overskuddslikviditeten til de deltagende særforbundene og idrettskretsene. Midlene plasseres i rentebærende verdipapirer med lav risiko og kort løpetid. Alle deltagende forbund og kretser er solidarisk ansvarlig innenfor konsernkontosystemet.

Konsernkontosystemet skal sikre deltagere bedre innskudds- og lånebetingelser enn hver og en kan få på egenhånd. I tillegg innebærer systemet fleksibilitet i forhold til kortsiktige likviditetsbehov.

## NOTE 19 GARANTIER

**Garanti Bardufosstun**

Fra og med 1/10-2004 ble Bardufosstun leid ut til Bardufosstun Driftsselskap AS. NIF skal yte minimum et driftstilskudd på kr 250 000 pr år til driftsselskapet. Avtalen om driftstilskudd gjelder årene 2009-2011; garantien utgjør totalt kr 750 000.

**Garanti Kvitfjell**

NIF inngikk 23/10-09 en garanti overfor Kultur-og kirke departementet vedrørende Norges Skiforbunds økonomiske forpliktelser vedrørende Kvitfjell Idrett AS og Sameiet Kvitfjell Nasjonalanlegg.

NIF garanterer leien Norges Skiforbund skal betale til Kvitfjell, kr 910 000 pr år 2009, 2010 og 2011. Etter dette skal leien forhandles på nytt. Garantien gjelder til 30/6-2014. NIF kan motregne et evt. garantiansvar i overføringer Norges Skiforbund mottar fra staten (KUD).

**Garanti Norges Fotballforbund**

NIF inngikk 16/8-10 en garanti ovenfor Kulturdepartementet(KUD) vedrørende Norges Fotballforbunds nye brukeravtale for nasjonalanlegget Ullevål stadion. NIF garanterer Norges Fotballforbunds(NFF) økonomiske oppfyllelse av brukeravtalen. NFF har akseptert at NIF kan holde tilbake (motregne) et eventuelt effektivt garantiansvar overfor KUD i de overføringene NFF mottar fra staten (KUD) via NIF. Garantien er gyldig frem til 30/6-2013.

## NOTE 20 LEIEAVTALE - BARDUFOSSTUN

Forsvarets bygningstjeneste har en tinglyst rett til å leie 50% av kapasiteten ved Bardufosstun i perioden 15/1 - 31/3 og 15/8 - 31/10 til 75% av den til enhver tid gjeldende pris. Avtalen varer frem til 2012.

2010

2009

**KONTANTSTRØMMER FRA OPERASJONELLE AKTIVITETER:**

Ordinært resultat før skattekostnad	5.416.667	-1.336.330
Ordinære avskrivninger	15.875.759	13.977.352
Pensjonskostnad uten kontanteffekt	1.389.034	54.155
Effekt av valutakursendringer	72.883	-497.628
Tap/gevinst ved salg av anleggsmidler	991.551	0
Endring i kundefordringer	9.592.280	-6.014.539
Endring i leverandørgjeld	-2.722.040	-304.514
Endring i andre omløpsmidler og andre gjeldsposter	-6.025.495	3.834.706
<b>Netto kontantstrømmer fra operasjonelle aktiviteter</b>	<b>24.590.639</b>	<b>9.713.202</b>

**KONTANTSTRØMMER FRA INVESTERINGSAKTIVITETER:**

Innbetalinger ved salg av varige driftsmidler	218.750	0
Utbetalinger ved kjøp av varige driftsmidler	-12.726.539	-9.229.203
Utbetalinger ved kjøp av immaterielle eiendeler	-25.000	-19.097.963
Utbetalinger ved kjøp av finansielle anleggsmidler	0	-17.500
<b>Netto kontantstrøm fra investeringsaktiviteter</b>	<b>-12.532.789</b>	<b>-28.344.666</b>

**KONTANTSTRØMMER FRA FINANSIERINGSAKTIVITETER:**

Utbetalinger ved nedbetaling av langsiktig gjeld	-2.328.648	-14.228.728
<b>Netto kontantstrøm fra finansieringsaktiviteter</b>	<b>-2.328.648</b>	<b>-14.228.728</b>

Netto endring i bankinnskudd, kontanter og lignende	9.729.202	-32.860.192
Beholdning av bankinnskudd, kontanter og lignende pr 01.01.	18.238.927	51.099.119
<b>Beholdning av bankinnskudd, kontanter og lignende pr 31.12.</b>	<b>27.968.130</b>	<b>18.238.924</b>

# Deloitte.

Deloitte AS  
Karenslyst allé 20  
Postboks 347 Skøyen  
NO-0213 Oslo  
Norway

Tel: +47 23 27 90 00  
Fax: +47 23 27 90 01  
www.deloitte.no

Til Idrettstinget i Norges idrettsforbund og olympiske og paralympiske komité

## REVISORS BERETNING

### Uttalelse om årsregnskapet

Vi har revidert årsregnskapet for Norges idrettsforbund og olympiske og paralympiske komité, som består av balanse per 31. desember 2010, resultatregnskap som viser et overskudd på kr 5.416.667 og kontantstrømoppstilling, for regnskapsåret avsluttet per denne datoen, og en beskrivelse av vesentlige anvendte regnskapsprinsipper og andre noteopplysninger.

#### *Styrets og generalsekretærens ansvar for årsregnskapet*

Styret og generalsekretæren er ansvarlig for å utarbeide årsregnskapet og for at det gir et rettviseende bilde i samsvar med regnskapslovens regler og god regnskapsskikk i Norge, og for slik intern kontroll som styret og generalsekretæren finner nødvendig for å muliggjøre utarbeidelsen av et årsregnskap som ikke inneholder vesentlig feilinformasjon, verken som følge av misligheter eller feil.

#### *Revisors oppgaver og plikter*

Vår oppgave er å gi uttrykk for en mening om dette årsregnskapet på bakgrunn av vår revisjon. Vi har gjennomført revisjonen i samsvar med lov, forskrift og god revisjonsskikk i Norge, herunder International Standards on Auditing. Revisjonsstandardene krever at vi etterlever etiske krav og planlegger og gjennomfører revisjonen for å oppnå betryggende sikkerhet for at årsregnskapet ikke inneholder vesentlig feilinformasjon.

En revisjon innebærer utførelse av handlinger for å innhente revisjonsbevis for beløpene og opplysningene i årsregnskapet. De valgte handlingene avhenger av revisors skjønn, herunder vurderingen av risikoene for at årsregnskapet inneholder vesentlig feilinformasjon, enten det skyldes misligheter eller feil. Ved en slik risikovurdering tar revisor hensyn til den interne kontrollen som er relevant for forbundets utarbeidelse av et årsregnskap som gir et rettviseende bilde. Formålet er å utforme revisjonshandlinger som er hensiktsmessige etter omstendighetene, men ikke for å gi uttrykk for en mening om effektiviteten av forbundets interne kontroll. En revisjon omfatter også en vurdering av om de anvendte regnskapsprinsippene er hensiktsmessige og om regnskapsestimaterne utarbeidet av ledelsen er rimelige, samt en vurdering av den samlede presentasjonen av årsregnskapet.

Etter vår oppfatning er innhentet revisjonsbevis tilstrekkelig og hensiktsmessig som grunnlag for vår konklusjon.

#### *Konklusjon*

Etter vår mening er årsregnskapet avgitt i samsvar med lov og forskrifter og gir et rettviseende bilde av den finansielle stillingen til Norges idrettsforbund og olympiske og paralympiske komité per 31. desember 2010 og av resultater og kontantstrømmer for regnskapsåret som ble avsluttet per denne datoen i samsvar med regnskapslovens regler og god regnskapsskikk i Norge.

### Uttalelse om øvrige forhold


#### *Konklusjon om årsberetningen og anvendelse av overskuddet*

Basert på vår revisjon av årsregnskapet som beskrevet ovenfor, mener vi at opplysningene i årsberetningen om årsregnskapet og forutsetningen om fortsatt drift, samt forslaget til anvendelse av overskuddet, er i samsvar med lov og forskrifter og at opplysningene er konsistent med årsregnskapet.

#### *Konklusjon om registrering og dokumentasjon*

Basert på vår revisjon av årsregnskapet som beskrevet ovenfor, og kontrollhandlinger vi har funnet nødvendig i henhold til internasjonal standard for attestasjonsoppdrag (ISAE) 3000 "Attestasjonsoppdrag som ikke er revisjon eller begrenset revisjon av historisk finansiell informasjon", mener vi at ledelsen har oppfylt sin plikt til å sørge for ordentlig og oversiktlig registrering og dokumentasjon av forbundets regnskapsopplysninger i samsvar med lov og god bokføringsskikk i Norge.

Oslo, 28. mars 2011  
Deloitte AS



Torgeir Dable  
statsautorisert revisor



## KONTROLLKOMITEENS BERETNING FOR 2010

Vi har gjennomgått Norges idrettsforbund og olympiske og paralympiske komités årsregnskap og årsberetning, samt revisors beretning for 2010.

Kontrollkomiteen har fortløpende fått referater fra styret, og mener de vedtak som er foretatt er i samsvar med gjeldende lover og tidligere tingvedtak.

Vi har i størst mulig grad bygget på det arbeid som den tilsatte revisor har gjort, og har fått alle ønskede opplysninger om hans foretatte revisjon og revisjonshandlinger.

Vi viser forøvrig til revisors beretning.


Etter disponeringer av selvpålagte restriksjoner, er den frie egenkapitalen forbedret med kr 4 576 082,-, som er NIFs årsresultat for 2010 etter ordinær drift. Før avsetninger til vedlikehold av Idrettens Hus på Ullevål og IT-utvikling og bruk av NFIs egenkapital, viser regnskapet et overskudd på kr 5 416 667,-.

Kontrollkomiteen er svært tilfreds med samarbeidet med administrasjon og styret i denne fireårsperioden. Vi har blitt møtt med stor ryddighet og informasjon som har gitt oss god oversikt i alle møter.

29.mars 2011

  
Unni Blesvik

  
Liv Bentzen

  
Johannes Vold

## AKTIVITETSREGNSKAP

BESKRIVELSE	NOTE	2010			2009		
		INNTEKTER	KOSTNADER	RESULTAT	INNTEKTER	KOSTNADER	RESULTAT
<b>Felleselementer, ikke fordelt på postene:</b>							
Spillemidler	1	-554.133.414	0	-554.133.414	-354.000.000	0	-354.000.000
Spillemidler til OL/Paralympics (tildelt i 2009)	1	-8.774.342	0	-8.774.342	8.774.342	0	8.774.342
Overgangsmidler		0	0	0	-243.000.000	0	-243.000.000
Kommersiell virksomhet	2	-38.370.778	22.133.922	-16.236.856	-38.358.082	22.318.146	-16.039.936
Finansposter	3	-7.493.711	-1.138.634	-8.632.345	-5.915.760	-969.558	-6.885.318
Lokale aktivitetsmidler (tilskudd til idrettslag)		-156.452.565	156.452.565	0	-127.866.944	182.866.945	55.000.001
<b>SUM FELLESELEMENTER</b>		<b>-765.224.810</b>	<b>177.447.853</b>	<b>-587.776.957</b>	<b>-760.366.444</b>	<b>204.215.533</b>	<b>-556.150.911</b>
<b>Post 1 Grunnstøtte NIF sentralt og regionalt (inkl. grunnfinansiering av IT og Idrettens hus)</b>							
Stabsfunksjoner		-2.938.818	26.136.476	23.197.658	-860.843	25.955.687	25.094.844
Idrettsstyret, lovpålagte oppgaver, utvalg og arrangement		-157.997	9.663.828	9.505.831	-7.890	5.120.965	5.113.075
Fagavdelingen organisasjonsutvikling		-181.529	6.352.417	6.170.888	-34.126	6.231.310	6.197.184
Fagavdelingen idrettsutvikling	4	-459.959	12.862.272	12.402.313	-394.576	12.204.935	11.810.359
Tilskudd idrettskretser	5	0	37.999.999	37.999.999	0	37.999.995	37.999.995
Tilskudd til kompetanse og regionsutvikling		-15.000	6.515.763	6.500.763	-1.927	5.384.364	5.382.437
Overgangsmidler til idrett og skole/folkehelse		0	5.495.000	5.495.000	-750.000	7.975.000	7.225.000
Grunnfinansiering/tilskudd:				0			0
Grunnfinansiering informasjonsteknologi (IT)	6	0	15.700.000	15.700.000	0	15.700.000	15.700.000
Grunnfinansiering idrettens hus og andre fellestjenester	7	0	10.000.000	10.000.000	0	10.000.000	10.000.000
Tilskudd Idrettens studieforbund (ISF-kursadministrasjon)		0	100.000	100.000	0	1.100.000	1.100.000
Tilskudd Bardufosstun		-250.000	1.334.651	1.084.651	-250.000	899.804	649.804
Egenandel bistandsarbeidet		0	800.000	800.000	0	800.000	800.000
<b>SUM POST 1</b>		<b>-4.003.303</b>	<b>132.960.406</b>	<b>128.957.103</b>	<b>-2.299.362</b>	<b>129.372.060</b>	<b>127.072.698</b>
<b>Post 2 Grunnstøtte særforbund</b>							
Tilskudd til særforbundene	8	0	209.500.000	209.500.000	0	209.509.999	209.509.999
<b>SUM POST 2</b>		<b>0</b>	<b>209.500.000</b>	<b>209.500.000</b>	<b>0</b>	<b>209.509.999</b>	<b>209.509.999</b>
<b>Post 3 Barn, ungdom og bredde</b>							
Barneidrettsforsikring			3.000.000	3.000.000	0	3.000.000	3.000.000
Aktivitetsmidler	8	-535.025	126.035.025	125.500.000	-1.011.063	112.511.063	111.500.000
<b>SUM POST 3</b>		<b>-535.025</b>	<b>129.035.025</b>	<b>128.500.000</b>	<b>-1.011.063</b>	<b>115.511.063</b>	<b>114.500.000</b>
<b>Post 4 Toppidrett</b>							
Fagavdelingen forskning og utvikling		-3.954.242	32.176.357	28.222.116	-4.700.539	33.092.601	28.392.062
Tilskudd, kvalitetssikring og oppfølging særforbund		-531.480	42.922.996	42.391.516	-1.341.720	44.030.391	42.688.671
Forberedelser og gjennomføring OL/Paralympics	9	-677.008	17.296.565	16.619.557	-46.795	4.295.813	4.249.018
Stipender		0	13.560.000	13.560.000	-10.000	11.200.000	11.190.000
Drift av Olympiatoppen og Toppidrettssenteret		-882.173	16.296.741	15.414.568	-111.110	14.117.017	14.005.907
<b>SUM POST 4</b>	<b>8</b>	<b>-6.044.903</b>	<b>122.252.659</b>	<b>116.207.757</b>	<b>-6.210.164</b>	<b>106.735.822</b>	<b>100.525.658</b>
<b>Fellestjenester og eksterne prosjekter:</b>							
Informasjonsteknologi (IT)		-40.783.398	40.303.839	-479.559	-49.500.901	54.178.885	4.677.984
Idrettens hus og andre fellestjenester		-20.048.835	18.922.811	-1.126.024	-19.896.241	19.952.199	55.958
Utstyrsmidler		-10.000.000	10.000.000	0	-10.000.000	10.000.000	0
Inkludering i idrettslag		-7.941.395	7.941.395	0	-8.065.036	8.110.478	45.442
Helse/rehabilitering		-8.530.500	8.530.500	0	-7.682.800	7.682.800	0
Time Out		-303.660	309.832	6.171	-208.721	208.721	0
Bistandsarbeid		-19.044.760	19.044.760	0	-18.890.421	18.890.421	0
Idrettens kompetansesenter innlandet (IKI)		-1.992.400	1.992.400	0	-1.095.785	1.095.785	0
Prosjekt Sosial- og helsedepartementet (Fys.funk)		0	0	0	-632.297	632.298	1
UD midler		-30.960	30.960	0	0	0	0
HOD forebyggende helsearbeid		-14.600.000	14.605.000	5.000	-11.250.000	11.250.000	0
<b>SUM FELLESTJENESTER OG EKSTERNE PROSJEKTER</b>		<b>-123.275.908</b>	<b>121.681.497</b>	<b>-1.594.412</b>	<b>-127.222.202</b>	<b>132.001.587</b>	<b>4.779.385</b>
<b>TOTALT</b>		<b>-899.083.949</b>	<b>892.877.440</b>	<b>-6.206.509</b>	<b>-897.109.235</b>	<b>897.346.064</b>	<b>236.829</b>
Disponering av øremerkede midler funksjonshemmede (disponering av NFIs egenkapital) (se også note 4)				789.843			1.099.500
<b>Årsresultat</b>				<b>-5.416.666</b>			<b>1.336.329</b>

## NOTER

## Generell kommentar:

Aktivitetsregnskapet er satt opp i tråd med postinndelingen fra tildelingen av spillemidler fra Kulturdepartementet.

## 1) Bruk/avsetning spillemidler til OL/Paralympics

Kr 8.774.342 av tildelingen av spillemidlene for 2009 ble benyttet til gjennomføring av OL/Paralympics i 2010. Av de tildelte spillemidlene for 2010 (kr 556 millioner) er kr 1.866.586,- avsatt til forberedelser til OL/Paralympics i London 2012.

## 2) Kommersiell virksomhet

Kostnadene til kommersiell virksomhet er kostnader til oppfyllelse av avtalene, samt overføringer til andre organisasjonsledd innenfor idretten. I 2010 var kostnadene vedrørende oppfyllelse av markedsavtalene kr 10,4 millioner og kr 11,7 millioner ble overført til andre organisasjonsledd innenfor idretten. Tilsvarende tall for 2009 var kr 13,1 millioner til oppfyllelse av avtalene og kr 9,2 millioner til andre organisasjonsledd innenfor idretten.

## 3) Finansposter

Renteinntekter/kostnader, samt momskompensasjon for betalt merverdiavgift på varer og tjenester.

## 4) Fagavdelingen idrettsutvikling (Inkludert idrett for funksjonshemmede)

Tidligere Norges Funksjonshemmedes Idrettsforbund (NFI) ble regnskapsmessig innarbeidet i NIFs regnskap fra og med 01.01.2008. Ved nedleggelse av NFI ble gjenværende egenkapital i NFI overført til NIF.

## 5) Tilskudd idrettskretser

Tilskuddet til idrettskretsene er spesifisert i egen oversikt lenger bak i årsrapporten.

## 6) Grunnfinansiering informasjonsteknologi (IT)

IT-tjenestene som ytes til brukerne av idrettens nettverk blir subsidiert.

## 7) Grunnfinansiering idrettens hus og andre fellestjenester

Husleie og andre tjenester på idrettens hus (Ullevål Stadion) blir subsidiert.

## 8) Tilskudd særforbund

Særforbundene får tildelt tilskudd under flere av postene. Tilskuddene til særforbundene er spesifisert i egen oversikt lenger bak i årsrapporten.

## 9) Forberedelser og gjennomføring OL/Paralympics

I årene da det ikke arrangeres OL/Paralympics er det forberedelsekostnader som belyses her. I årene da det arrangeres OL/Paralympics er det gjennomføringskostnader som belyses her.

## TILSKUDD IDRETTSKRETSE

	Ramme-tilskudd	Utstyr anlegg <sup>1</sup>	Trener-utdanning og regionale kompetansesenter	Klubb-, trener og leder-utdanning	Idrett og skole/folkehelse/org.utvikling	Helse og omsorgsdepartementet	Andre tilskudd <sup>2</sup>	Sum 2010
Østfold	1.593.066	14.263		325.448		450.000		2.382.777
Akershus	2.185.839	38.754		410.275			695.000	3.329.868
Oslo	2.039.239	65.454		207.831		650.000	2.930.000	5.892.524
Hedmark	1.632.214	8.960		319.984			250.000	2.211.158
Oppland	1.654.981	61.534		219.344			150.000	2.085.859
Buskerud	1.651.617	35.004		236.621	420.000			2.343.242
Vestfold	1.413.523	17.200		173.711				1.604.434
Telemark	1.430.770	19.304		268.741		100.000		1.818.815
Aust-Agder	1.195.548	25.859		227.653	100.000		10.000	1.559.060
Vest-Agder	1.340.596	71.347		312.867		300.000	770.000	2.794.810
Rogaland	1.863.013	20.675		300.349		475.000		2.659.037
Hordaland	2.410.856	27.844	905.000	498.560	300.000	400.000	600.000	5.142.260
Sogn og Fjordane	1.341.981	24.169		260.183	100.000			1.726.333
Møre og Romsdal	1.914.632	44.839		364.536		250.000		2.574.007
Sør-Trøndelag	1.840.386	6.520	4.205.000	302.184	100.000			6.454.090
Nord-Trøndelag	1.489.926	53.987		341.859		1.180.000		3.065.772
Nordland	2.086.842	47.948		278.797			35.000	2.448.587
Troms	1.668.260		635.000	240.949		770.000	450.000	3.764.209
Finnmark	1.746.711	24.144		210.107				1.980.962
								0
<b>Sum</b>	<b>32.500.000</b>	<b>607.805</b>	<b>5.745.000</b>	<b>5.499.999</b>	<b>1.020.000</b>	<b>4.575.000</b>	<b>5.890.000</b>	<b>55.837.804</b>

<sup>1</sup> Midlene er fordelt til kretser, men til utstyr i barneidrettsskoler.

<sup>2</sup> Andre tilskudd inneholder bl.a. Helse/rehabilitering (kr 1,250 mill) og inkludering i idrettslag (kr 3,27 mill).

## TILSKUDD SÆRFORBUND

	Ramme-tilskudd	Region-tilskudd	Integrerings-tilskudd	Utvikl. orientert ungdoms-idr.	Barne- og ungdoms-satsing	Tilskudd fra Olympiatoppen <sup>1</sup>	Utstyr anlegg <sup>2</sup>	Andre tilskudd <sup>3</sup>	Sum 2010
<b>Ake- og Bob</b>	537.014	23.798		160.359	100.000	60.000		75.000	956.171
<b>Amerikanske idretter</b>	1.686.729	166.586		521.723	500.000		194.627		3.069.665
<b>Badminton</b>	1.598.603	280.817	120.000	394.155	1.540.000	150.000	163.477	100.000	4.347.052
<b>Bandy</b>	4.108.446	787.716	500.000	991.366	4.950.000		410.000	700.000	12.447.528
<b>Basketball</b>	2.230.598	354.591	250.000	595.779	2.500.000		276.131	125.000	6.332.099
<b>Bedrift</b>	3.473.528	2.379.806	60.000		750.000			2.000.000	8.663.334
<b>Billard</b>	1.331.894	85.673	60.000	288.954	450.000		365.000		2.581.521
<b>Bokse</b>	1.531.324	157.067		414.216	475.000	170.000	191.344	55.000	2.993.951
<b>Bordtennis</b>	1.601.992	257.019	500.000	393.224	2.030.000	970.000	365.000	870.000	6.987.235
<b>Bowling</b>	1.168.178	247.500	250.000	250.495	190.000	60.000			2.166.173
<b>Bryte</b>	2.475.866	116.611	60.000	505.496	575.000	630.000	149.752		4.512.725
<b>Bueskytter</b>	1.400.940	207.043	250.000	344.685	620.000		144.586	60.000	3.027.254
<b>Casting</b>	1.282.507	78.534		277.008	230.000				1.868.049
<b>Criquet</b>	1.138.367	92.812		288.311	150.000		80.241		1.749.731
<b>Curling</b>	1.094.099	61.875	250.000	241.555	310.000	1.585.000	12.500	180.000	3.735.029
<b>Cykle</b>	2.933.895	692.524	250.000	634.443	1.620.000	1.010.000	405.000	70.000	7.615.862
<b>Danse</b>	4.475.127	264.158	250.000	896.276	1.675.000	55.000	880.000	10.000	8.505.561
<b>Dykke</b>	1.514.163	385.529	60.000	314.961	275.000		1.626.151		4.175.804
<b>Fekte</b>	740.937	49.976		243.895	190.000	100.000	247.034		1.571.842
<b>Fleridrett</b>	2.907.284	304.615	650.000	600.139	1.600.000	70.000	620.000	681.000	7.433.038
<b>Fotball</b>	9.141.881	2.379.806	650.000	2.631.961	16.000.000	1.245.000	2.000.000	3.076.676	37.125.324
<b>Friidrett</b>	4.266.949	2.003.797	650.000	1.031.362	4.675.000	3.000.000	1.175.000	4.078.463	20.880.571
<b>Golf</b>	3.991.614	445.024	350.000	865.437	3.600.000	230.000	775.000	369.843	10.626.918
<b>Gymnastikk og Turn</b>	5.184.734	966.201	250.000	1.025.211	4.750.000	60.000	1.800.000	60.000	14.096.146
<b>Hundekjører</b>	1.291.030	140.409		279.224	370.000	25.000	14.652		2.120.315
<b>Håndball</b>	5.289.806	1.718.220	500.000	1.477.086	8.450.000	3.100.000	202.850	100.000	20.837.962
<b>Ishockey</b>	1.978.911	214.183	500.000	454.016	2.575.000	2.385.000	455.000	1.100.000	9.662.110
<b>Judo</b>	1.406.093	161.827	120.000	334.678	740.000	70.000	60.361	220.000	3.112.959
<b>Kampsport</b>	6.662.461	968.581	120.000	1.498.408	3.400.000	1.065.000	170.318	125.000	14.009.768
<b>Kickboksing</b>	1.488.355	130.889		390.729	725.000	750.000	60.311		3.545.284
<b>Klatring</b>	2.002.517	373.630	120.000	463.578	1.725.000		361.086	75.000	5.120.811
<b>Luftsport</b>	2.968.357	564.014	350.000	471.500	500.000		203.097	75.000	5.131.968
<b>Motorsport</b>	3.747.308	763.918	350.000	870.220	3.000.000	130.000	1.250.000	50.000	10.161.446
<b>Orientering</b>	2.410.953	916.225	250.000	564.152	3.250.000	1.145.000	380.000	1.155.000	10.071.330
<b>Padle</b>	1.973.335	242.740	120.000	411.694	1.125.000		910.000		4.782.769
<b>Ro</b>	1.336.142	126.130	120.000	298.361	800.000	1.660.000	900.000	200.000	5.440.633
<b>Rugby</b>	802.332	64.255	60.000	272.315	350.000	1.875.000	10.461		3.434.363
<b>Rytter</b>	3.966.343	875.769	500.000	990.913	3.150.000	1.390.000	1.600.000	940.000	13.413.025
<b>Seil</b>	2.892.316	261.779	350.000	543.571	1.390.000	1.530.035	1.670.000	700.000	9.337.701
<b>Ski</b>	7.391.018	2.379.806	650.000	1.546.144	8.650.000	7.052.000	1.550.000	1.895.000	31.113.968
<b>Skiskytter</b>	1.842.240	428.365	250.000	452.899	1.825.000	1.270.000	970.000	200.000	7.238.504
<b>Skytter</b>	3.036.257	1.204.182	250.000	563.160	785.000	2.500.000	280.597	290.000	8.909.196
<b>Skøyte</b>	2.029.013	228.461	120.000	398.257	780.000	1.385.000	37.300		4.978.031
<b>Snowboard</b>	1.462.982	145.168	60.000	377.587	1.700.000	1.435.051	133.702	271.000	5.585.490
<b>Soft- og Baseball</b>	645.842	47.596		170.563	140.000		9.506		1.013.507
<b>Squash</b>	1.083.704	73.774		262.335	210.000				1.629.813
<b>Studentidrett</b>	2.460.323	171.346		501.362	450.000				3.583.031
<b>Styrkeløft</b>	1.552.026	188.005	60.000	403.201	560.000	65.000	144.863		2.973.095
<b>Svømme</b>	3.237.693	585.432	650.000	668.307	5.450.000	2.691.500	430.000	1.470.000	15.182.932
<b>Tennis</b>	2.622.195	326.033	120.000	674.154	2.260.000	60.000	335.543	75.000	6.472.925
<b>Triathlon</b>	1.235.887	152.308		274.068	150.000		10.240		1.822.503
<b>Vannski</b>	1.010.407	59.495	120.000	277.179	410.000		38.069	10.000	1.925.150
<b>Vektløfter</b>	1.328.743	104.711		341.939	350.000	360.000	87.501		2.572.894
<b>Volleyball</b>	3.248.850	837.692	120.000	857.389	2.975.000	1.260.000	178.339	240.000	9.717.270
<b>SUM</b>	<b>136.220.108</b>	<b>27.244.021</b>	<b>11.270.000</b>	<b>31.000.000</b>	<b>108.000.000</b>	<b>42.598.586</b>	<b>24.334.639</b>	<b>21.701.982</b>	<b>402.369.336</b>

<sup>1</sup> Inkluderer direkte støtte til prosjekter og stipendier til utøvere. Tallene inkluderer ikke FoU-prosjekter, tjenester fra Toppidrettssenteret, og ressurs-/kompetansepersoner.

<sup>2</sup> Midlene er fordelt via særforbund, men til utstyr i klubber.

<sup>3</sup> Andre tilskudd inneholder: tilskudd helse og rehabilitering (kr 1,772 mill), tilskudd NORAD-midler (kr 2,826 mill), tilskudd fra helse og omsorgsdepartementet (kr 9,805 mill), tilskudd organisasjonsutvikling (kr 1,34 mill), idrett skole og folkehelse (kr 2,925 mill) samt diverse andre tilskudd.





Foto: Geir Owe Fredheim, NIF

## IDRETTSGLEDE OG FELLESSKAP

Idrettsglede for alle blir den retningsgivende visjonen for idrettsorganisasjonen og for alle som er engasjert og jobber i norsk idrett. I 2010 bidro Olympiatoppen sammen med særforbundene til at hele landet opplevde idrettsgleden til utøverne som til de grader presterte under OL i Vancouver – og at tv-tittere og tilskuere også selv fikk oppleve gleden ved prestasjonene.

Det er lite som engasjerer mer enn idrett – og den nasjonale stolthet er størst når norske utøvere presterer på idrettsarenaen. Likevel står toppidretten på skuldrene til en sunn og god idrett for barn og ungdom, som hver dag leveres gjennom alle idrettslagene i hele landet. Den idrettsgleden som skapes der, er forutsetningene for at noen har lyst til å trene så mye som må til for å kunne vinne OL-gull i voksen alder.

Det nytter ikke å være naive og tro at idrettslig suksess i idrettslag og på landslag kommer av seg selv. Den er et resultat av hardt arbeid i kombinasjon med høy kompetanse over tid.

Det er en 150-årig historie som har skapt den norske idrettsideologien. Mest av alt - og viktigst av alt - er at idrettsarenaen er et trygt og godt sted for alle barn og unge som ønsker å delta i våre mange ulike idrettsaktiviteter.

I dagens samfunn er idrettsarenaen; et klubbhus, en idrettshall, en klatrevegg, en lysløype, et båthus eller en skiheis, et sted hvor mange unge mennesker finner sin tilhørighet - hvor vennskap skapes og utvikles, hvor kameratskap får grobunn.

Gjennom gode fellesskapsopplevelser, gjennom allsidige og varierte idrettsaktiviteter og gjennom at barn og unge opplever de genuine mestringsopplevelsene, skapes og utvikles en varig interesse for idrett, lek, moro og bevegelse.

Idrettsfremtiden må tilrettelegges slik at flest mulig barn og unge - uavhengig av føde- og bosted og sosiale skillelinjer - får oppleve den ekte idrettsgleden.

I dette ligger også idrettens egen legitimitet og troverdighet.

En idrett som er grunnleggende sunn, god og frisk vil både myndigheter og næringsliv identifisere seg med og understøtte.

Kompetente og engasjerte idrettsledere; tillitsvalgte på alle nivåer, ansatte, trenere og dommere, vil alltid være et viktig suksesskriterium for fremtidig utvikling og prestasjoner.

Men viktigst av alt er det at innholdet i trenings- og idrettsutøvelsen er av en slik karakter at det skapes motivasjon og lyst til å gå på en ny trening neste dag. Her hviler det et felles ansvar på oss alle; det å være medmenneske, idrettsvenn og bidra med at nye barn og unge finner det interessant å søke til det lokale idrettslaget - for der er det faktisk godt og trygt å være.

En frisk og sunn idrett for alle gir det en mening å være en del av. Det er dette ansvaret Norges idrettsforbund forvalter med omhu, respekt og ydmykhet.



# IDRETTSPOLITISK DOKUMENT (IPD)

Det var stor enighet om hovedlinjene i idrettspolitikken i Skien i 2007, og Idrettsstyret har arbeidet aktivt med å følge opp målene i Idrettspolitisk dokument (IPD). Et viktig bidrag til dette har vært det idrettspolitiske samarbeidet gjennom utvalg, dialogmøter og ledermøtene. Det har gitt styret muligheter for å gjøre opp status i arbeidet og innhente organisasjonsleddenes råd fram mot idrettstinget i 2011. Visjonen «En åpen og inkluderende idrett» har vært en kraftig utfordring til organisasjonen i hele perioden, og det vil kreve felles innsats i flere år framover. Det siste året har arbeidet med å videreføre denne visjonen i et nytt idrettspolitisk dokument vært viktig – nå med visjonen «Idrettsglede for alle». Målet er å tilpasse organisasjonen og aktivitetene til medlemmenes forventninger i et moderne og fremtidsrettet samfunn.

## BARNE- OG UNGDOMSIDRETT GENERELT

NIF er Norges største barne- og ungdomsorganisasjon. Det er organisert 450.000 barn mellom 6 og 12 år i norsk idrett. Fotball, ski, håndball, gym og turn og svømming er de største barneidrettsaktivitetene. Fordelingen mellom gutter og jenter er 60/40 og følger kjønnsfordelingen for resten av medlemsmassen. Deltakelsen i organisert idrett for ungdom mellom 13 og 19 år, er rundt 40 prosent av aldersgruppen for gutter og 34 prosent for jenter. Mange ungdommer velger imidlertid bort idretten sin nettopp i alderen fra 13 til 19 år til fordel for andre aktiviteter og interesser. Jentene slutter i den organiserte idretten tidligere enn guttene. Statistikk fra Synovate viser at ungdommer også velger å trene uorganisert. Idrettsorganisasjonen har en generell utfordring med å tilrettelegge for alle de ungdommene som ikke ønsker å trene utelukkende for prestasjonenes skyld, men også rett og slett være i fysisk aktivitet sammen med venner og venninner.

## VERDIARBEIDET

NIF er en verdibasert organisasjon. I NIFs formål er organisasjons- og aktivitetsverdiene formulert. Det er et viktig overordnet mål at disse verdiene preger organisasjonens daglige virke og all idrettsaktiviteten. Mennesker som deltar i aktiv idrett eller i organisasjonsarbeidet for øvrig, gjør dette ofte fordi de identifiserer seg med de verdiene norsk idrett står for. Idretten lever av sine verdier, og det er verdiene idretten skaper som legitimerer de økonomiske tilskuddene til idrettsorganisasjonen og anlegg fra kommunene, fylkene og staten.

Visjonen «En åpen og inkluderende idrett» har vært et hovedmål i denne tingperioden. Visjonen er fulgt opp gjennom praktisk arbeid og med tydelig referanse til organisasjonens grunnverdier. Konkret er dette blitt realisert gjennom NIF-støttede prosjekter som «Inkludering i idrettslag», «Med idretten mot homofob», «Sunn jenteidrett», «Hvit vinter», samt gjennom innføring av politiattester, nye retningslinjer mot seksuell trakassering og seksuelle overgrep og initiativet til idrettens miljøstrategi.

Samarbeidet med Stiftelsen Antidoping Norge er også en hjørnestein i idrettens verdiarbeid. De årlige kunnskapsturneene i samarbeid med Norsk Tipping er et virkemiddel for å få synliggjort idrettens verdigrunnlag og prioriteringer. Gjennom den årlige utdeling av prisen «Årets ildsjel» i samarbeid med NRK og Norsk Tipping på Idrettsgallaen, viser idretten i praksis viktigheten av å verdsette alle ildsjeler og dugnadsarbeidere innenfor idretten.

I 2010 har NIF utviklet en egen nettside på idrett.no om verdier og verdiarbeid. Her finnes blant annet informasjon, kommentarer, konkrete verktøy, ulike etiske veiledere og verdidilemmaer på en rekke områder og temaer. Eksempelvis: Hva er en verdi? Om viktige verdivalg i norsk idrett. Hva er et verdigrunnlag? Hva er et verdidilemma? Hva er verdibasert utvikling? Etiske veivisere for trenere, ledere/ansatte, dommere, tilskuere, supportere og foresatte.



«Det er hevet over tvil at idrettsorganisasjonen må tilpasse seg ungdommens ønsker og behov i større grad enn i dag for reelt sett å kunne beholde flere unge mennesker innenfor idrettsorganisasjonen i et lengre perspektiv.»

Foto: Henrik Thorsen

## GODE IDRETTSMILJØ OG FOREBYGGING AV RUS OG TOBAKK

I samarbeid med Helsedirektoratet har NIF drevet TimeOut-prosjektet fra 2005 til 2008, med mål om å utvikle gode idrettsmiljøer og å forebygge bruk av alkohol og tobakk blant unge idrettsutøvere. I 2010 har det på bakgrunn av de gode erfaringene fra prosjektet blitt utarbeidet en undervisningsmodul, hvor innholdet er konsentrert rundt hvordan idrettslag kan skape gode idrettsmiljøer. NIF har samarbeidet med AV-OG-TIL på det forebyggende alkoholfeltet, og har blant annet distribuert ressursheftet «Idrett – en alkoholfri sone» til særforbund og idrettskretser. NIF har videreført sitt medlemskap i AV-OG-TIL i 2010, og har siden april hatt idrettsstyremedlem Aslak Heim-Pedersen som styreleder.

Arbeidet med å implementere TimeOut i NIFs ordinære virksomhet anses dermed som utført gjennom den jobben som er gjort av NIFs utviklingsavdeling i 2009 og 2010.

## UNGDOMSIDRETTE

Idrettstinget i 2007 vedtok flere mål om økt aktivitet blant ungdom. Dette området er en kontinuerlig stor utfordring. Revideringen av retningslinjene for ungdomsidrett bidrar til å tydeliggjøre prinsippene for hva som skal til for å lykkes med å beholde ungdommen innenfor et inkluderende ungdomstilbud. Dette ivaretas gjennom faglig rådgiving, samt sentrale og lokale tilskuddsordninger.

Men det er hevet over tvil at idrettsorganisasjonen må tilpasse seg ungdommens ønsker og behov i større grad enn i dag for reelt sett å kunne beholde flere unge mennesker innenfor idrettsorganisasjonen i et lengre perspektiv. Den konkurransebaserte idretten dominerer særforbundenes tilbud til disse aldersgruppene.

Det bør ses på muligheter for å gi utvidede idrettslige tilbud til flere ungdommer.

## DRIFTS- OG VIRKSOMHETSOMRÅDER

### IDRETT FOR FUNKSJONSHEMMEDE

Idrettspolitisk dokument setter økt deltakelse av mennesker med funksjonshemming i idrettslagene som mål for tingperioden. Den operative realiseringen innenfor de enkeltvis grenene skjer gjennom særforbundene, som overtok det endelige aktivitetsansvaret fra 2007. Flere særforbund har lyktes godt, men det er store variasjoner. Når det gjelder å oppnå kontakt med potensielle deltakere, er det fortsatt store utfordringer i forhold til målene i IPD. NIF er meget bevisst på viktigheten av å bidra til å kunne utjevne de sosiale helseforskjellene og stimulere til økt rekruttering til idretten. Derfor er det gledelig å registrere at NIF fra 2009 til 2010 har økt antall lag med funksjonshemmede i norsk idrett med 34. NIF har selv et regionalt nettverk som bistår idrettslagene, særrettene og kommunene med å tilrettelegge for aktivitet for de funksjonshemmede.

### KOMPETANSEUTVIKLING

I Idrettspolitisk dokument er det et mål at kompetanseutviklingen skal prioriteres som innsatsområde i idretten, og at det er behov for et stort kunnskapsløft med trenere og ledere som hovedmålgrupper. Realiseringen av disse målene er krevende, men samarbeidet mellom særforbundene, idrettskretsene og NIF har i perioden utviklet seg meget godt. NIF har søkt å realisere målene fra IPD gjennom prioritering av rammer til fellesprosjektene innenfor klubb-, leder- og trenerutvikling. Et felles administrativt kompetanseutvalg sikrer særforbundenes og idrettskretsenes engasjement og aktive eierskap til dette arbeidet. Idretten har i perioden klart å samordne sine utviklingstilbud og opptre tydeligere overfor klubbene.

Arbeidet med en felles ramme for trener- og lederutviklingen er kommet langt, og jobben som gjenstår nå er god implementering av materiellet som er utviklet. Det er de siste årene satt økt fokus på rekruttering og utdanning av ungdom 19-29 år, og i løpet av 2010 har pilotkurs for ungdom 15-19 år vært utprøvd og er nå klar for «å rulles ut» i organisasjonen.

### IDRETTE SOM SAMFUNNSAKTØR

Idrettstingets resolusjon i 2007, angående idrett og folkehelse, er fulgt opp gjennom dialog med det offentlige. NIF har de siste årene jobbet målrettet for at helsesektoren skal jobbe mer forebyggende, og at idretten kan bidra med kompetanse, anlegg og ulike aktivitetstilbud i dette arbeidet.

NIF har oppnådd økte overføringer over statsbudsjettet til helsefremmende tiltak, selv om størrelsen på overføringene ikke står i forhold til behovet. Målet om en mer aktiv skolehverdag har blitt fulgt opp gjennom en rekke prosjekter hvor idretten bidrar med kompetanse, samt at regionale og lokale ressurser innenfor både det offentlige og frivillige kan virke forsterkende i fellesskap. Å fremme god helse i befolkningen har, innenfor begrensede ressurser, blitt fulgt opp gjennom å styrke og videreutvikle velfungerende prosjekter og aktiviteter i regi av medlemsorganisasjonene og i samspill med relevante institusjoner og myndigheter. Det har vært viktig å sørge for at innsatsen i stor grad finansieres fra «friske midler». NIF har vært bevisst på prinsippet relatert til kryssfinansiering ved utvikling av dette arbeidet i idrettsorganisasjonen. Derfor ser vi at midler fra NIF og Helse- og omsorgsdepartementet (HOD), utløser tildels betydelige ressurser hos kommuner, regionsråd, fylker, fylkesmannen og viktige regionale næringslivsaktører.

Norsk idrett er en folkebevegelse, og NIF er landets største frivillige og medlemsbaserte organisasjon. Idrettslagene er idrettsorganisasjonens fundament. Det har i hele perioden stått sentralt å styrke medlemsorganisasjonene som selveide, demokratiske og frivillige, og sikre at de lever i tråd med sitt eget lovverk. For NIF har det vært viktig å bidra til at idrettens verdigrunnlag og medlemsdemokratiet respekteres og sørge for at kjønnsbalansen ivaretas i alle styrever, råd og utvalg. I alle slike sammenhenger er kontinuerlig organisasjons- og kompetanseutvikling like viktig som kontroller og sanksjoner. Kompetanseutvikling har derfor vært vektlagt og prioritert økonomisk i perioden.

For en stor medlemsorganisasjon har det også vært viktig å arbeide kontinuerlig med at organisasjonens medlemsregistre er oppdaterte og korrekte. Betydningen av å sørge for optimale rammebetingelser for frivillig innsats har stått sentralt. Det er viktig at den administrative hverdagen forenkles, og NIF har derfor lagt krefter inn på å få redusert alle former for skatte- og avgiftsbelegging av frivillig innsats. De ulike nye og utvidede momskompensasjonsordningene til frivilligheten og idretten er et resultat av målrettet arbeid fra NIF over tid.

### ORGANISASJON

Organisasjonsarbeid og håndheving av NIFs lov har vært prioritert.

I 2010 har NIF videreført arbeidet med å innrette idrettskretsene mot kjerneoppgaver innen lov og organisasjon og kompetanse/utdanning.

For å forbedre og effektivisere saksbehandlingen i idrettskretsene på dette området har det vært gjennomført to seminarer for de ansatte. Deltakernes evaluering av seminarene har vært meget god, og tilbakemeldingene er at de har fått kunnskap som er direkte anvendbart for sitt daglige virke på regionalt og lokalt plan i idretten.

Arbeidet med å sikre at NIF har oppdaterte organisasjonsdata er også videreført, og i 2010 har idrettskretsene gjennomgått totalt 4476 idrettslag.

Idrettskretsene utførte høsten 2010 også en spesifikk medlemsundersøkelse i 761 fleridrettslag for å sikre at de hadde korrekt medlemstilknytning til særforbundene i den sentrale medlemsdatabasen. Dette arbeidet er viktig da antall idrettslag knyttet til et særforbund gir både demokratiske og økonomiske rettigheter. Undersøkelsene har sin bakgrunn i mangelfull medlemsrapportering til NIF, og hensikten har vært å finne ut om det rett og slett er manglende rapportering, eller om årsaken til mangelfull rapportering er at grunnlaget for videre drift ikke

lenger er til stede. Hovedmålet med arbeidet er å kontrollere og veilede medlemsorganisasjonene slik at disse etterlever kravene til å være en frivillig og medlemsbasert organisasjon, samt å sikre at NIF til enhver tid har gode og pålitelige organisasjonsdata.

Idrettskretsene har videre undersøkt om idrettslagene har fulgt pålegget fra Idrettsstyret om å innhente politiattest for alle ansatte og frivillige som skal utføre oppgaver for idrettslaget, som innebærer et tillits- eller ansvarsforhold overfor mindreårige eller mennesker med utviklingshemning. Sogn og Fjordane, Hordaland og Sør-Trøndelag idrettskretser har rapportert at tilnærmet alle idrettslagene har fulgt pålegget og innført ordningen. De øvrige idrettskretsene har ikke ferdigstilt dette arbeidet i 2010 og vil fortsette undersøkelser i 2011.

I forbindelse med innføringen av den nye momskompensasjonen har NIF og idrettskretsene gjennomført stikkprøvekontroll i et utvalg på 40 idrettslag. Disse idrettslagene hadde til sammen rapportert driftskostnader på vel kr 1 milliard, noe som utgjorde omtrent 1/4 av det totalt rapporterte beløp fra idrettslag. Kontrollen hadde til hensikt å sikre at idrettslagene hadde gjennomført årsmøtet, godkjent regnskap og at korrekt beløp var rapportert til NIF. Kontrollen avdekket også underrapporterte tall. Dette ble korrigert slik at idrettslagene fikk et større beløp i momskompensasjon enn de opprinnelig hadde søkt om.

NIF har i 2010 gjennomført et seminar for å forbedre gjennomføringen av forbundsting og idrettskretsting. Seminaret/dirigentkurset hadde totalt 19 deltakere. Deltakernes evaluering var meget god. Oslo idrettskrets har holdt et tilsvarende kurs for sine idrettslag.

NIFs lovutvalg har avholdt ti møter og behandlet til sammen 46 saker i 2010. Mange av sakene har vært relatert til den pågående lovrevisjonen. Det har vært avholdt en høring blant særforbundene og idrettskretsene på de foreløpige forslagene fra lovrevisjonsgruppen.



Det årlige Lov- og domsseminaret ble avholdt i oktober med nærmere 100 deltakere, i hovedsak fra idrettskretsene og særforbundene. Hovedfokus på seminaret var arbeidet med lovrevisjonen frem mot Idrettstinget i 2011.

Det ble i 2009 opprettet tre arbeidsgrupper som har arbeidet med å forberede lovrevisjonen innen følgende områder:

- Generell lovrevisjon
- Straffebestemmelsene
- Rettighetsbestemmelser

Forslagene fra lovrevisjonsgruppene har fortløpende vært behandlet av lovutvalget og Idrettsstyret.

Samarbeidet med Lovdata fortsatte i 2010, og dommene fra NIFs doms- og appellutvalg i perioden 2003–2010 er lagt inn i dette systemet. Hensikten er å tilgjengeliggjøre anonymiserte dommer, slik at det blir en bedre og mer ensartet domspraksis i idrettens domsorganer.

Organisasjonsavdelingen i NIF har et ansvar for både gjennomføring og koordinering av ovennevnte arbeidsområder. I tillegg til dette mottok avdelingen i 2010 om lag 1000 saker vedrørende lov- og organisasjonsspørsmål til behandling. Sakene er hovedsakelig innkommet fra særforbundene og idrettskretsene. Mange av sakene er juridisk og utredningsmessig ressurskrevende.

## REGIONALE SAMARBEIDSLØSNINGER

I løpet av 2010 har arbeidet i Idrettens Kompetansesenter Innlandet (IKI) og Kompetansesenteret for Idrett i Agder (KIA) blitt ytterligere utviklet og styrket. De tilhørende idrettskretsene og særidrettene er, sammen med fylkeskommunene, kommunene og ulike lokale og regionale kompetansemiljøer, herunder universitets- og høgskolemiljøer, de viktigste samarbeidspartnerne for disse sentrene.

Det er gledelig å registrere at IKI og KIA er etablert som kompetansemessige knutepunkter for den lokale og regionale idretten i de to regionene, og at dette arbeidet gir komplementær kraft regionalt i tillegg til idrettskretsens og særkretsens/særidrettens kjernevirksomhet. NIF registrerer også at disse kompetansesentrene raske kan levere tjenester i skjæringspunktet mellom medlemsbasert virksomhet og tjenester som samarbeidende myndigheter ønsker levert ut fra viktige samfunnspolitiske utfordringer innenfor forebyggende folkehelsearbeid og mer fysisk aktivitet i SFO og skole. Etableringen

av regionale kompetansekutepunkter på Innlandet, kryssfinansiert av idretten og lokale/regionale offentlige myndigheter og med faglige bidrag fra høgskolemiljøer, utgjør et sentralt bidrag her. NIF har også som mål å stimulere til rasjonelle og kvalitative gode oppgaveløsninger i spisskompetente fagmiljøer, der potensialet for samordning og synergier er stort. Utover det idrettsfaglige samarbeidet mellom idrettskretsene i Agder og på Innlandet relatert til kompetansesentrene, er det også gjort større koordinerte kompetansetiltak mellom eksempelvis Buskerud, Telemark og Vestfold i forhold til idrett i skolen. NIF oppfatter viljen til regional samhandling flere steder i landet som god. De tre nordnorske idrettskretsene samhandler på flere områder, herunder idrettens Barentssamarbeid.

I tillegg jobber de to trønderske idrettskretsene strategisk på basis av en felles anleggsplan, samt at det eksisterer en felles trøndersk ressursgruppe for utvikling av toppidretten i regionen. Denne gruppen samhandler nært med Olympiatoppen Midt-Norge. Et spennende samarbeidsprosjekt mellom de to trønderske idrettskretsene er prosjektet «Den fysiske skolesekken».

## MEDLEMS- OG AKTIVITETSUTVIKLING

I følge idrettsregistreringen, hvor det enkelte idrettslag og særidrettsgruppene årlig rapporterer nøkkelinformasjon, ble det for utgangen av 2010 rapportert totalt 11 960 idrettslag. Totalt antall medlemskap i de rapporterte idrettslagene var rundt 2.087.000. Det er rapportert 160 flere lag enn for ett år siden, og en økning på totale medlemskap på rundt 1,4 prosent. Totalt antall idrettslag har gått opp med rundt 1 prosent blant de ordinære idrettslagene og 2 prosent i bedriftsidretten. Av alle ordinære idrettslag er 25 prosent fleridrettslag og 75 prosent særidrettsdrettslag.

## KLUBBUTVIKLING

I 2010 er det gjennomført følgende: 186 Startmøter og Oppfølgingsmøter. Målet her er å kartlegge status og utvikle handlingsplan i idrettslag. I tillegg er det gjennomført 133 Klubbesøk. Besøkene har ulike formål; Informere om de ulike kurstilbudene, kartlegge eventuell behov/utfordringer lagene har, blant annet innen idrettens lover, årsmøter, anlegg, frivillighet o.a.

Det er gjennomført 257 frittstående organisasjonskurs, i hovedsak kursene Lover, regler og retningslinjer, Økonomistyring og regnskap, Idrettens rammebetingelser, Anlegg generelt og Møteledelse. Videre er det avholdt 13 Veiledersamlinger. Veiledersamlinger er en møteplass for erfaringsutveksling regionalt – for veiledere fra idrettskretser og særidrettene (omfatter også veiledere i kompetanseløftet for idrettsråd).

Det er særlig positivt å registrere at det har vært en betydelig økning i etterspørselen av organisasjonskurs fra i fjor; fra 144 kurs i 2009 til 257 i 2010.

## SÆRFORBUNDENE

Ved utgangen av 2010 har NIF 54 særforbund. NIF har hatt et målrettet arbeid med å bistå særforbund med økonomiske utfordringer, slik at gode rutiner kommer på plass i eget forbund, ansvarsforhold avklares og at særforbundene innarbeider gode økonomiske rapporteringsrutiner til sine styrever. På dette området har det vært en positiv utvikling. Det er gledelig for NIF å melde om at ingen av særforbundene har tatt opp lån i konsernkontoordningen for 2010. Dette skyldes trolig en bedret økonomi for mange særforbund, samt et større bevisst-hetsforhold relatert til økonomistyring.

I 2010 ble ordningen med innrapportering av økonomiske nøkkeltall gjennomført for første gang. Samtlige særforbund og idrettskretser rapporterte, og samlet sett viser de sentrale organisasjonsleddene i norsk idrett en ansvarlig ressursstyring. Andelen spillemidler til administrasjon er begrenset i overordnede organisasjonsledd. Det er aktivitet som er prioritert i henhold til organisasjonens kjernevirksomhet.

De felles møteplassene mellom særforbundene og NIF fungerer godt og muliggjør gode prosesser og involvering av større deler av organisasjonen i saker av felles faglig, idrettslig og politisk interesse.

Arbeidet med utviklingsorientert ungdomsidrett er videreført i 2010 gjennom den særskilte rammen innenfor post 2. Mange særforbund har lagt vekt på å nå frem til ambisiøse, unge utøvere med potensial for videre prestasjonsrettet satsing. Andre særforbund har prioritert å skape tiltak for å hindre frafall fra forskjellige utviklingsnivåer innenfor denne aldersgruppen.

Midler til særforbundene fra NIF til tiltak innenfor barn, ungdom og bredde har vært videreført med enda større kraft og økte økonomiske ressurser i 2010 gjennom

de øremerkede tildelingene over post 3-midler. Innenfor denne prioriteringen ligger også en videreføring av den separate utstyrsfinansieringsordningen, barneidrettsforsikringen og midler til kompetanseutvikling gjennom Kompetanseutvalget og til kompetanseseksjonen.

I arbeidet med å sikre Idrettens barnerettigheter og Bestemmelser om barneidrett, påhviler det særforbundene et særskilt ansvar å påse at rettigheter og bestemmelser følges innenfor deres respektive aktivitetslinjer.

Særforbundenes prioriterte satsing med idrett for funksjonshemmede er videreført i 2010, og antallet funksjonshemmede som deltar i idrettslagene er nå 10618. Det er en økning på 5 prosent siste år. Det er krevende for idrettslagene å nå fram med informasjon og etablere kontakt med den enkelte. Nedbygging av institusjonene og naturlig integrering i lokalmiljøene og skolen er helt i tråd med NIFs politikk, men det har endret forutsetningene og stiller krav til organisasjonen om nye arbeidsmåter for å nå frem til funksjonshemmede med de idrettslige tilbudene.

## IDRETTSKRETSENE OG KLUBB- OG IDRETTSRÅDSUTVIKLING

Idrettslaget er fundamentet i norsk idrett, og med tanke på å koordinere idrettslagenes interesser innen en kommune står idrettsrådene sentralt.

Idrettskretsene har et konkret oppfølgingsansvar innenfor klubb- og idrettsrådsutvikling.

Med klubb- og idrettsrådsutvikling menes tiltak som kan utvikle idrettslaget/klubben og idrettsrådet fra dagens ståsted til en framtidig bedre situasjon. Tiltakene har som mål å bidra til at lagene og idrettsrådene på en enda bedre måte klarer å gjennomføre god fremtidsrettet utvikling innenfor egne mål. Idrettskretsens veiledere bistår i disse prosessene. For å gjennomføre klubb- og idrettsrådsutvikling har idrettskretsene et kvalifisert veilederkorps innen de ulike kurstilbudene.

Idrettspolitisk dokument fremhever nødvendigheten av kompetente idrettsråd. NIF har fulgt dette bevisst opp i denne perioden.

Idrettskretsene har i 2010 videreutviklet arbeidet relatert til idrettsrådsutvikling gjennom «Kompetanseløftet for idrettsrådene». Likevel viser resultatene og erfaringene at «Kompetanseløftet» fortsatt er i en prøvofase. I 2011 vil skolering av et tilstrekkelig antall kvalifiserte veiledere stå sentralt.



Selve «Kompetanseløftet» består av 10 kurs/moduler innen 3 sektorer; «Idrettsrådene og idrettskretsene», «Idrettsrådene og idrettslagene» og «Idrettsrådene og kommunen».

I 2010 har idrettskretsene gjennomført 50 *Startmøter og Oppfølgingsmøter*. Formålet er, tilsvarende som med klubb utvikling, å kartlegge status og utvikle handlingsplan i idrettsrådet. I tillegg er det gjennomført 126 *Idrettsrådsbesøk*. Formålet er å informere om innholdet i kurstilbudene, dialog om det er behov for annen støtte (se under), spesielle utfordringer idrettsrådet har, for eksempel innen idrettens lovverk, årsmøter, anlegg, forholdet til kommunen m.v.

Videre er det gjennomført 78 kurs, innen de 10 kursene i «Kompetanseløftet»; *Idrettens nasjonale rammebetingelser, Idrettens egen politikk, NIFs lover, Idrettsrådets ansvar og oppgaver, Lokal idrettspolitik, Idrettens lokale ressurser, Forberedende anleggsplanlegging, Forholdet til kommunen, Anleggsplanlegging, Kommuneplanlegging*.

Det er også gjennomført 30 *andre tiltak*. Eksempler her er deltakelse på årsmøter, temamøter, informasjonsmøter, regionale samlinger for idrettsrådsledere o.a.

På *Veiledersamlingene* nevnt under *Klubb utvikling* møtes også veilederne for idrettsrådsutvikling. Det er naturligvis kun idrettskretsene som har veiledere innen idrettsrådsutvikling.

## IDRETTSRÅDENE

I 2010 er det registrert 366 idrettsråd i landets 430 kommuner. Over 4000 tillitsvalgte i idrettsrådene legger ned et stort frivillig arbeid til beste for idrettslagene, idrettsfellesskapet og befolkningen lokalt.

Idrettsrådene er i 2010 styrket som idrettspolitisk ledd i norsk idrett. Dette bekreftes gjennom en nasjonal undersøkelse som ble gjennomført i idrettsrådene høsten 2010, der ca. 80 prosent av idrettsrådene svarte.

Idrettsrådene oppgir at de tre viktigste forutsetningene for å lykkes med arbeidet i idrettsrådet er: 1. Samarbeid med kommunene, 2. God dialog med idrettslagene og 3. Styrets kompetanse og virkemåte. Forutsetningene som idrettsrådene prioriterer, stemmer godt overens med de lovpålagte oppgavene til idrettsrådene.

Idrettsrådenes idrettspolitiske fokusering understrekes ytterligere gjennom de viktigste oppgavene idrettsrådene utfører:

- 98 prosent fordeler lokale aktivitetsmidler.
- 90 prosent følger opp enkeltsaker overfor kommunen.
- 77 prosent møter idrettslagene mellom årsmøtene.
- 77 prosent involverer idrettslagene i rullering av plan for idrett og friluftsliv.
- 71 prosent innstiller til kommunale tilskudd til idrettslagene overfor kommunen.

Undersøkelsen viser også at idrettsrådene og idrettskretsene kommuniserer godt. Dette gjelder både informasjon, synlighet og felles arenaer. Det er mye positivt samarbeid mellom idrettsrådene og kommunene, og det er et mål at alle idrettsrådene har minst ett årlig møte med kommunen, basert på en konkret samarbeidsavtale.

Idrettsrådene var sentrale i arbeidet med å få kommunene til å prioritere økonomiske midler til idrettsanlegg i forbindelse med Regjeringens krisepakke relatert til finanskrisen.

Idrettsrådene kan gjøre mer for at flere idrettslag deltar på årsmøtene, og 85 prosent har ikke ungdom i styret. Dette er ikke tilfredsstillende i forhold til de idrettspolitiske målene på området.

52.9 prosent av styrene har under 40 prosent kvinne-representasjon. Dette er ikke i henhold til NIFs lov § 2-4 og vil følges opp i organisasjonen.

Det er positivt at idrettsrådene ønsker kompetansehevende tiltak, og idrettsrådene mener styrets kompetanse er viktig for å lykkes. Alle idrettsråd bør tilbys kompetansehevende tiltak årlig.

Det er et stort potensial for å utvikle rammevilkårene for idretten, særlig på anleggssiden, gjennom økt interkommunalt samarbeid. Dette er lite utviklet i dag og skal følges opp som tema lokalt, i idrettskretsene og i NIF.

NIF har i dag et godt samarbeid med Kommunenes Sentralforbund (KS) på flere områder, og det registreres at stadig flere sær idretter har som mål å øke sin innflytelse overfor idrettsrådene. NIF mener at det er positivt at flere sær idretter ser den kraft som ligger i gode fungerende idrettsråd kommunalt.

Det har i 2010 vært fokusert på idrettsrådenes rolle og arbeid knyttet til Kommune- og fylkestingvalget i 2011. NIF og idrettskretsene har kommunisert direkte til alle idrettsrådene omkring dette, og det er laget en verktøykasse for idrettsrådene.

NIFs idrettsrådsutvalg har hatt en sentral rolle som pådriver og initiativtaker til de forbedrede tiltakene rettet mot landets mange idrettsråd.

## NIFS MARKEDSARBEID

2010 har vært et begivenhetsrikt og aktivt år for markedsarbeidet. I forbindelse med OL i Vancouver var det flere av samarbeidspartnerne som gjennomførte store markedsaktiviteter og kampanjer som synliggjorde deres samarbeid med NIF. TINE har flere ganger vunnet priser for sine OL-kampanjer, og Nordea gjennomførte en vellykket kampanje både på tv og i øvrige medier. Dette ligger som en del av avtalene NIF har med disse partnerne, og NIF er fornøyd med at disse markedsførere samarbeidet på denne måten. NIFs utstyrsleverandør, Phenix, ble også godt synlig under OL og Paralympics i Vancouver.

Under OL i Vancouver var også flere grupper av samarbeidspartnere til stede på seminarer og arenaer. Dette er en fin anledning til å diskutere videre utvikling av avtaler og prosjekter, samt at NIF kan vise frem hva Olympiatoppen og NIF jobber med. I tillegg var en gruppe av våre Team Paralympics-samarbeidspartnere til Vancouver, hvor det ble gjennomført seminar og møter.

Det er i løpet av 2010 inngått to nye samarbeidsavtaler med selskapene ÅF og Jet Set Sports. Avtalen med ÅF er flernasjonalt, hvor hovedavtalen er signert med Sveriges olympiske komité og ÅF Sverige. I tillegg til Sverige er Norge, Sveits og Finland en del av denne avtalen, som retter seg inn mot miljø. ÅF har fått betegnelsen «Green Advisor» i alle fire land og bidrar både økonomisk og kompetansemessig inn mot miljøstrategien, og har bidratt i prosessen som førte til at NIF ble miljøfyrtårnsertifisert.

Jet Set Sports har kommet inn som offisiell partner i forbindelse med salg av billetter til De olympiske leker. Avtalen innebærer at Jet Set Sports har formell rett til å selge OL-billetter i Norge, og vil også tilrettelegge slik at både enkeltpersoner, bedrifter og gjester kan få tilgang til billetter. Avtalen med Jet Set Sports varer frem til og med 2016.

Det er gjennomført en rekke reforhandlinger av avtaler i løpet av 2010, og det er meget tilfredsstillende at NIF har kunnet forlenge samtlige av de avtalene som skulle reforhandles. NIF må kunne tolke dette som at organisasjonen har god troverdighet hos våre samarbeidspartnere i næringslivet.

NIF har inngått en ny 4-års avtale med Norsk Tipping, som er basert på å styrke forståelsen for selskapets samfunnsoppdrag og rolle overfor NIF.

Forsikrings-selskapet If er med videre med barneidretten og utvikler samarbeidet inn mot barneidrettskolene i en ny 4-års avtale.

NIF har reforhandlet avtalen med SAS, og fått inn som

en del av avtalen at klubber og lag nå kan melde seg inn i SAS Credits, og dermed tjene opp egne poeng, slik at de kan få billigere reiser. Dette kommer i tillegg til SAS idrettspris som er et spesialtilbud til alle medlemmer av norsk idrett, som ønsker å fly billig og ha den fleksibiliteten som idretten ofte trenger blant annet når det gjelder reisetidspunkt og bagasjevekt.

Nordea og NIF har forlenget avtalen for to nye år til og med 2012.

I tillegg er avtalen med Dagbladet, som NIFs mediesamarbeidspartner, reforhandlet.

I 2010 har markedsavdelingen gjennomført en kursrekke for særforbund i hvordan de skal best kunne jobbe inn mot næringslivet for å få samarbeidspartnere. I alt deltok 15 særforbund med flere representanter på dette opplegget over syv halve dager med gruppearbeid mellom. Kursrekken ble gjennomført i samarbeid med TotalConsult.

Samarbeidet med NIFs partnere er i stadig utvikling og krever tilsvarende mer oppfølging, men dette innebærer også at vi får mer igjen fra partnere både av kompetanse og positivt engasjement.

NIFs hovedsamarbeidspartnere innenfor næringslivet har i 2010 vært: Norsk Tipping, Nordea, SAS, TINE, If, Adecco, Phenix, Gyro-gruppen, ÅF og Jet Set Sports.

NIFs mediepartnere i 2010 har vært: Dagbladet og P4.

NIFs hovedleverandører i 2010 har vært: Hertz, Rica Hotels og Dale of Norway.

## KOMMUNIKASJON OG SAMFUNNSKONTAKT

Idrettslagene er integrerte og aktive bidragsytere i utviklingen av gode og positive lokalsamfunn. I sum er norsk idrett en viktig del av hele det norske samfunnet, på alle nivåer, i alle samfunnsmiljøer. Idretten og samfunnet for øvrig påvirkes gjensidig av hverandre. Det krever dialog, møteplasser og diskusjon – og en aktiv samfunnskontakt og politisk påvirkning. Det er idrettens ansvar å være aktiv i samfunnsdebatten og arbeide kontinuerlig for å synliggjøre, fremme og påvirke til at idrettens synspunkter og syn blir hørt. I 2010 har aktiviteten overfor Stortinget, Regjeringen og departementer vært sterkere enn før.

Samtidig er idretten, også idrettspolitikken, synlig i et økende antall mediekkanaler. Det krever at organisasjonen er bevisst sitt eget omdømme, sin egen kommunikasjon og sin egen holdning til media. I enda større grad enn

tidligere har NIF vært aktiv bidragsyter på mediens debattsider, fremmet sine synspunkter og sine saker overfor styresmakter og medier, og utfordret omverdenen i idrettspolitiske og faglige diskusjoner. NIF har så tidlig som mulig klargjort egne holdninger og ståsted i saker som for idrettsbevegelsen er viktige på et overordnet plan.

Arbeidet med ny visuell identitet ble sluttført med idrettsstyrebehandling høsten 2010. Det nye logosystemet har gitt NIF, Olympiatoppen og idrettskretsene et helhetlig konsept som gir organisasjonsleddene muligheten til å fremstå som egne enheter, men samtidig som del av en større «familie».

Samfunnskontakten dette året har rettet seg mot forberedelsene til valget i 2011, mot fremleggelsen av statsbudsjettet og påfølgende høringer i Stortinget og i arbeidet med momsordningene samt arbeidet med endring av tippenøkkelen. I tillegg har NIF søkt IOC om å få arrangere Ungdoms-OL i 2016 på Innlandet, og det har vært mye kommunikasjon mot myndigheter både sentralt og lokalt om denne saken.

Flere medarbeidere fra fagavdelingene er oftere og i flere media sammenlignet med 2009. I tillegg ble NIF mer mangfoldige, og tok opp flere temaer i 2010 enn i 2009. NIF har som mål å være mer i forkant, og har derfor jobbet med selv å presentere saker i mediene som er av viktig idrettslig og samfunnsmessig karakter. Dette arbeidet fortsetter.

NIF har også gjennom året fortsatt sitt arbeid både internt og eksternt for å styrke Norsk Tippings posisjon og rolle i norsk idrett og i samfunnet. Det er en samlet norsk idrett som står bak den statlige spillpolitikken, noe som også kom klart til syne under Leder møtet i Tromsø i mai/juni 2010.

## POLITIATTEST

I løpet av året har organisasjonen søkt å kvalitetssikre ordningen med politiattester. Idrettskretsene har fulgt opp idrettslag som ikke har rapportert inn en ansvarlig person for ordningen. Generelt virker det som om de aller fleste idrettslag har orden på dette viktige tillitsvervet. I tillegg har NIFs avdeling for kommunikasjon og samfunnskontakt mottatt og behandlet spørsmål om ordningen og drevet aktiv rådgivning til organisasjonsledd, som har måttet håndtere forskjellige situasjoner overfor personer med attest med merknad.

Ordningen med politiattest er et viktig virkemiddel for at barn og unge kan være så trygge som mulig innenfor idrettsorganisasjonen. I og med at NIF har vært ledende i dette arbeidet nasjonalt, har NIFs kompetanse og erfaringer vært etterspurt av mange andre frivillige organisasjoner. Politiet og NIF har også i samarbeid høstet erfaringer med dette arbeidet som har vært viktig å kunne dele med andre.

## IDRETTENS FELLESTJENESTER

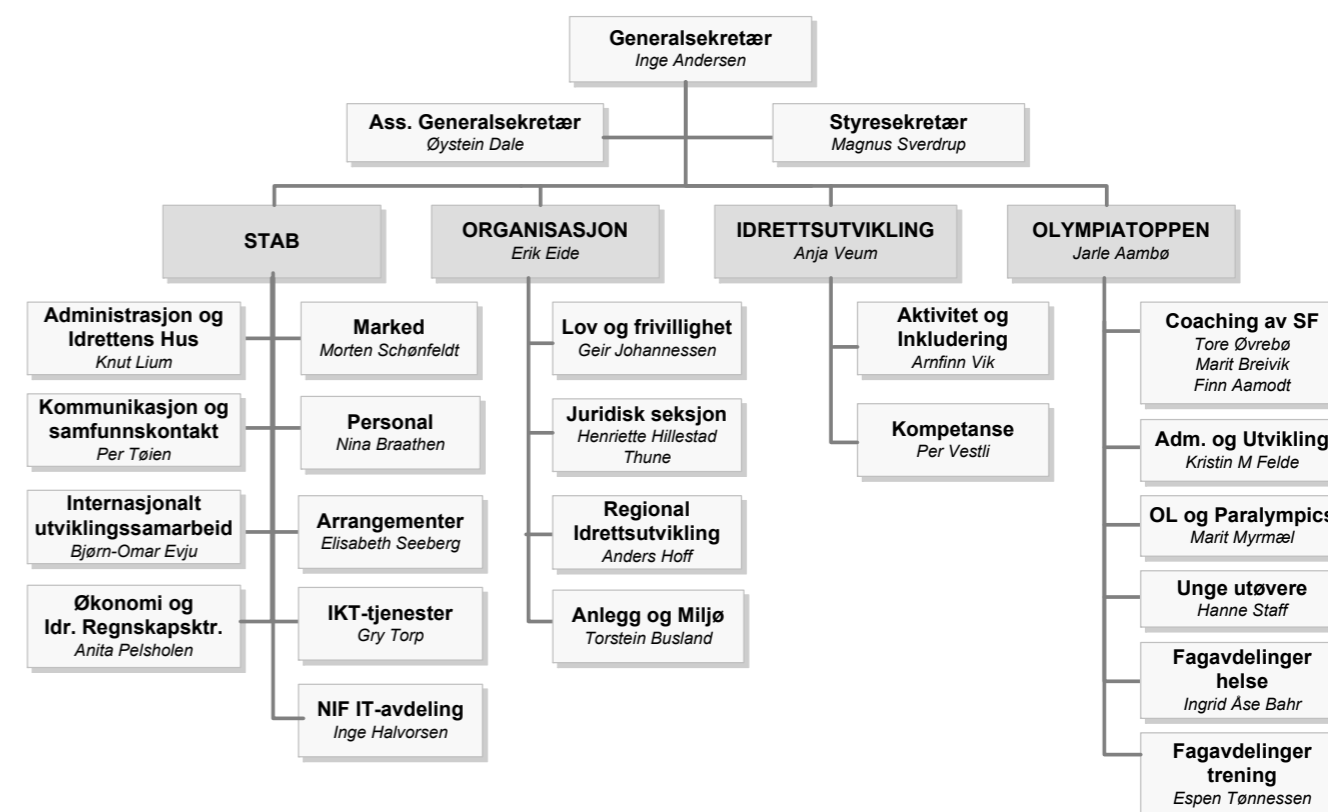
For NIF er det viktig å ivareta ansvarligheten for å skape et godt nasjonalt sentrum for ledelse og administrasjon av idretten. På Ullevål stadion omfatter dette oppgaver som utleie og drift av kontorlokaler, nasjonalt sentralbord, postordning, felles kantineløsning, møteromsadministrasjon og en rekke andre fellestjenester.

NIFs økonomiavdeling og Idrettens regnskapskontor har i 2010 videreført sitt arbeid med økonomisk rådgivning til idrettens organisasjonsledd, administrasjon av konsernkontoordningen, oppfølging av merverdiavgiftsordningene og ordningen med gaveinnberetning innenfor idretten. Regnskapskontoret er videreutviklet for å tilby regnskaps- og lønntjenester til et stort flertall av særforbundene, idrettskretsene og NIF.

I tråd med den reviderte IKT-strategien fra 28.10.2009 ble Idrettens IKT-forvaltning etablert i 2010. Forvaltningen skal ha ansvaret for å forvalte og sikre felles kommunikasjons- og IT-tjenester til særforbundene, idrettskretsene, klubbene og enkeltmedlemmene. På IKT-området skal forvaltningen være medlemsorganisasjonenes rådgiver, og ivareta deres behov i forhold til felles leverandøravtaler, samt kvalitetssikre leveransene. NIFs IT-avdeling er samtidig blitt mer profesjonalisert som intern leverandør av kommunikasjons- og kontorstøtteløsninger. Sentralt står drift av det nasjonale nettverket, felles internettaksess og drift av servermiljøene. NIF-IT står fortsatt for utvikling og vedlikehold av de nasjonale databasene, grensesnittet mellom disse og mer idrettsspesifikke systemer, samt videreutvikling av medlemsløsningene.

## ORGANISERINGEN AV NIF SENTRALT

Under NIFs generalsekretær, er NIFs kjernevirksomhet samlet i tre avdelinger: Organisasjon, Idrettsutvikling og Toppidrett. Kjernevirksomheten støttes av en stabavdeling som har ni underliggende enheter; blant andre IKT-tjenester, IT og Idrettens regnskapskontor.





## IDRETTSUTVIKLING

Det har vært en sentral oppgave for idrettsutviklingsarbeidet i 2010 å sørge for at idrettens helhetlige aktivitetstilbud utvikler seg i tråd med vedtatte mål, samt å koordinere NIFs idrettsfaglige innsats med særforbundenes faglige og administrative arbeid.

En sentral oppgave for idrettsutviklingsarbeidet er at både de økonomiske og de kompetansemessige virkemidler bidrar til å realisere de idrettspolitiske målsettinger for området. Samtidig er det viktig at særforbundene og idrettskretsene jobber utviklingsrettet innen barne- og ungdomsidretten. I denne sammenheng har NIF lagt forholdene til rette for å styrke erfaringsutvekslingen og kompetanseformidlingen på tvers av særidrettene innenfor barne- og ungdomsarbeidet.

Mange av særforbundene samarbeider og utveksler kompetanse og erfaringer på ulike områder innen trener-, leder-, og klubbutvikling, samt barne- og ungdomsidrett.

NIF har et godt samarbeid med særforbundene om retningslinjene blant annet for bruk av aktivitets- og utstyrsmidlene. Likeså er det NIFs oppfatning at andreforvaltningsoppgaver som kanaliseres gjennom idrettsrådene og idrettskretsene, fungerer godt. NIF har som et klart mål å ha gode, målrettede, gjennomarbeidede og troverdige forvaltningsinnretninger. Det er viktig å skape en god forståelse for mål og retningslinjer for de ulike virkemiddelordningene ut til medlemsorganisasjonene.

Strategisk arbeid, dokumentasjon, forvaltning og tilrettelegging fortsetter som sentrale innsatsområder innenfor idrettsutviklingsarbeidet.

Dette inkluderer oppfølging, service, koordinering og stimulering. NIF ser det som en uvurderlig og ufravikelig oppgave å videreutvikle barne- og ungdomssatsingen gjennom særforbundene og idrettskretsene for å få enda flere barn med i idretten, og tilrettelegge for å få ungdom til å være lenger aktive innenfor idrettsorganisasjonen. Samtidig er NIF bevisst på den overordnede rollen paraplyorganisasjonen forventer å ha i henhold til å stimulere den stadige voksende gruppen av inaktive voksne i samfunnet til aktivitet og bevegelse, og at medlemsorganisasjonen derigjennom utvikler bredere tilbud for alle alderskategorier og de ulike nivåer.

Det siste året har det derfor fra ulike organisasjonsledd vært arbeidet mer innen området økt fysisk aktivitet i skolen. NIF ser at idrettskompetansen kan nyttiggjøres ut over de aktivitetene som skapes på den ordinære treningsarenaen om ettermiddagene og kveldene. På den måten er det stort sannsynlighet for at flere barn og unge

får muligheter til å delta i ulike idrettsaktiviteter. I tillegg er mange av «Aktiv på dagtid»-tilbudene for inaktive voksne populære tiltak i de store byene gjennom idrettskretsene og interkommunale samarbeidsprosjekter.

En sentral oppgave for utviklingsarbeidet er at både de økonomiske og kompetansemessige virkemidler bidrar til å realisere de idrettspolitiske målsettinger for området. I denne sammenheng har NIF lagt forholdene til rette for å styrke erfaringsutveksling og kompetanseoverføring på tvers av særforbundene på deres barne-, ungdoms- og breddearbeid. Samarbeidet mellom særforbund og idrettskretser har fått en form som fungerer og som setter idrettslagenes behov først.

Strategisk arbeid, forvaltning, tilrettelegging og kunnskapsbasert utvikling fortsetter som sentrale områder innenfor utviklingsarbeidet. Dette inkluderer oppfølging, service, koordinering, stimulering og tilrettelegging for å utvikle barn-, ungdoms- og breddeaktivitet for alle gjennom det arbeidet særforbundene og idrettskretsene tilrettelegger for og gjennomfører. NIF har en god dialog inn mot de ulike myndighetsnivåer på dette området. I tillegg er NIF i god og faglig kontakt med andre frivillige organisasjoner som arbeider inn mot barne- og ungdomsgruppene. Kunnskap er basert på forskning, fakta og erfaringer, og utviklingsavdelingen har det siste året jobbet mer med å få et godt fakta- og erfaringsgrunnlag som basis for den videre faglige og operative utviklingen av barne- og ungdomsidretten.

### BARNE- OG UNGDOMSIDRETT GENERELT

Over 75 prosent av barn i alderen opp til 12 år deltar organisert eller uorganisert i idrettslagenes tilbud. Barneidretten har en viktig betydning for den videre interessen, motivasjonen og deltakelsen i idrett og trening i ungdomsårene og voksenlivet. Mange barn, kanskje de som trenger det mest, tar ikke normalt del i idrettslagenes ordinære tilbud. Idrettens barnerettigheter som ble vedtatt på Idrettstinget i 2007, har fungert som et verdi- og kunnskapsbasert virkemiddel. De har bidratt til en bevisstgjøring og kvalitetsheving av tilbudene til barn. Å

synliggjøre Idrettens barnerettigheter og Bestemmelser om barneidrett i idrettslagene, slik at de kan bidra til kvalitativt bedre tilbud, er en kontinuerlig prosess, og mye godt arbeid utføres på dette området i idrettsorganisasjonen. På dette fagfeltet må det sies at Norge respekteres internasjonalt gjennom de klare og tydelige holdningene norsk idrett står for relatert til barne- og ungdomsidretten og dets verdifundament.

En undersøkelse i idrettslagene i 2010 viste at ca. 60 prosent av styrene i idrettslagene kjente til bestemmelsene og rettighetene, men at de i mindre grad er bevisstgjort og forankret blant aktive, foreldre, trenere og i selve aktiviteten.

Bestemmelsene og rettighetene blir fremhevet internasjonalt, og det er en økende interesse for hvordan norsk idrett tilrettelegger idretten for barn.

En nasjonal rapport fra NIF om «Barns idrettsdeltakelse i Norge» (NTNU -2010) viser at tilstanden i norsk barneidrett er bedre enn noen gang. En kontinuerlig økning i barns deltakelse tyder ikke på at barn er mindre aktive enn for 10 og 20 år siden. Tiden barn deltar i organisert idrett utgjør imidlertid en mindre del av den tiden barn er fysisk aktive.

Rapporten viser imidlertid at det mangler mye kunnskap omkring de barna som ikke deltar i barneidretten. Mye tyder på at funksjonshemmede og barn fra enkelte etniske og kulturelle miljøer deltar i mindre grad i idretten sett i forhold til sammenliknbare aldersgrupper.

NIF forvalter flere økonomiske tilskuddsordninger til barn og ungdom både lokalt og sentralt som har stor betydning for utvikling av aktivitetstilbudene. Midlene er en viktig stimulans for idrettslagenes frivillige innsats. Gjennom disse midlene sikres langsiktige og forutsigbare tilbud som over noen år er viktige for tilretteleggelsen for kvalitativt gode aktivitetstilbud til barna. Den mest omfattende ordningen er de lokale aktivitetstilbudene (LAM) som går direkte til idrettslagene. Idrettsskole for barn er også et slikt viktig tilbud. 50 000 barn deltar i dag i mer enn 900 idrettsskoler. NIF har et spesielt ansvar for å kvalitetssikre idrettsskolene, og NIF utbetalte i 2010 ca. kr 1.000.000 i oppstarts- og utviklingstøtte til disse tilbudene. NIF og idrettskretsene har et eget kurslærerkorps for å utdanne instruktørene til idrettsskoler og andre barneidrettstilbud.

NIF og særforbundene har startet et arbeid for å utvikle en bedre plattform for barneidrettsutdanningene i Norge. Dette skjer parallelt med utvikling av Trenerløypa.



Foto: Akers Avis Groruddalen





Foto: Rolvsøy IF

## GENUIN IDRETTSGLEDE I ROLVSØY IF

- I Rolvsøy idrettsforening er vi opptatt av at ethvert barn skal ivaretas på best mulig måte. Gjennom å legge til rette aktivitetene på barnas premisser, håper vi de får et livslangt løp i idretten hvor idrettsglede, fellesskap, helse og ærlighet blir de viktigste gledesfaktorene.

Trond Andreassen (54) snakker om barneidrettsaktivitet med en entusiasme vi skal lete lenge etter. Ved siden av å være leder av Rolvsøy idrettsforening holder han aktivitetslederkurs i barneidrett. I tillegg drar han jevnlig rundt på klubbetok i Østfold for å snakke om idrettens verdigrunnlag. I foredragene sine vektlegger han at Idrettens barnerettigheter og Bestemmelser om barneidrett skal legge grunnlaget for måten idrettslaget legger opp sin barne- og ungdomsaktivitet.

- Vi tror på at for å få barn til å trives, så må de ha det gøy. Det å være i aktivitet og ha det morsomt sammen med vennene sine er den største drivkraften til at barn fortsetter med idretten. Dessuten er vi genuint opptatt av at vi kommer tidlig i dialog med barna gjennom foresatte for å høre hvordan de trives. Vi er opptatt av å gi barna frihet til å velge. De skal ikke bare holde på med fotball og håndball som er våre hovedidretter, men prøve seg i svømmebassenget, gå på ski, bruke skogen eller stå på skøyter.

Han forteller at mange både i og utenfor idrettslaget var litt skeptiske da idrettslaget begynte med implementeringen av barneidrettsbestemmelsene på 80-tallet.

- Til å begynne med utkjempet vi en intern kamp. Mange fryktet at konsekvensen av de nye bestemmelsene ble at vi ikke klarte å fostre frem gode fotball- og håndballspillere. Det viste seg å være feil. Barna blir minst like dyktige som tidligere og flere blir lengre i idretten, forteller Andreassen.

Rolvsøy IF er meget opptatt av at barnas første møte med idretten blir god.

- Vi er veldig bevisste på at nye medlemmer og deres foresatte blir møtt av meg som hovedleder i løpet av de

to første ukene. I møtet forteller jeg om oppbygningen av norsk idrett – helt fra Norges idrettsforbund og ned til den enkelte klubb. At vi er en demokratisk organisasjon som er tuftet på frivillighet, og at vi har som mål at våre aktivitetsverdier skal følge alle våre medlemmer helt fra barneidretten og opp til toppidretten.

Idrettslagets grunnfilosofi har bidratt til at mange søker råd hos klubben.

- Vi har skapt et godt omdømme – med rette. Vi har mange gode trenere og ledere, og foreldrene stiller opp for sine egne og andres barn. Jeg vet at mange foreldre setter pris på at det første møtet med oss ikke blir å få en loddbok i hånda.

Det gode miljøet i idrettslaget har bidratt til at mange ønsker å støtte opp om klubben, både i form av dugnadsarbeid og gjennom Norsk Tippings Grasrotandel.

- I fjor fikk vi hele 250.000 kroner fra Grasrotandelen, noe som førte til at vi endte opp med et overskudd på 340.000 kroner. I dag har vi en meget sunn og sterk økonomi, og vi klarer å nedbetale kunstgressbanen vår raskere, samt sette av mer penger til aktivitet, forteller Andreassen.

Han synes det er morsomt å se at idrettslagets medlemstall øker fra år til år. Bare de tre siste årene har idrettslaget fått 100 nye medlemmer, hvorav 80 er barn. Rolvsøy IF har i dag 660 medlemmer.

- Jeg har vært med i idretten i 46 år. Stadig opplever jeg voksne som kommer tilbake for å takke for den fine tiden de hadde i Rolvsøy idrettsforening ved å påta seg et verv, som trener/ leder for sitt og andres barn. Da blir jeg glad – for da vet jeg at idrettstilbudet vi har i Rolvsøy har gitt dem en genuin idrettsglede!

Det er positivt at antall aktivitetslederkurs for barn i regi av idrettskretsene har økt fra 30 i 2009 til 56 i 2010.

Forsikringsselskapet If er i dag en viktig samarbeidspartner for NIF i å bidra til å stimulere til og tilrettelegge for kvalitativt gode idrettstilbud for barn.

### UNGDOMSIDRETT

Det er hvert enkelt særforbund som har ansvar for og myndighet til å sikre et innhold i ungdomsidretten som ivaretar hensynet til deltakelse, mestring, utvikling og prestasjon. Innholdet skal bygge på idrettens felles verdigrunnlag. Revisjon av retningslinjene for ungdomsidrett er en oppfølging av arbeidet med barneidretten som ble påbegynt høsten 2007. Arbeidet med revideringen har vært en lang prosess med møter i ressursgrupper, besøk på skoler og diskusjoner internt. Retningslinjene for ungdomsidrett fremlegges for Idrettsstyret våren 2011. Lederkurs for ungdom er blitt ferdig revidert og piloter er gjennomført, og er klar for implementering i organisasjonen fra 2011.

### UTDANNING FOR YNGRE LEDERE

Utdanningsprogrammet for yngre ledere har blitt videreført i 2010. Studiet gjennomføres i samarbeid med Norges idrettshøgskole (NIH) og består av en seminarrekke på fire samlinger hvor hovedtemaene er:

- Idrettsorganisasjonen og organisasjonsforståelse
- Ledelse og lederskap
- Kommunikasjon og coaching
- Prestasjonsforståelse og prestasjonskultur

I tillegg har studentene jobbet med en større gruppeoppgave som er relatert til deres daglig virke i idretten. Dette utdanningsprogrammet har hatt som mål å ha et høyt faglig nivå og en 50/50-fordeling mellom kvinner og menn. De 8 kvinnene og 9 mennene som har deltatt i 2010-kullet er mellom 19 og 29 år og rekruttert bredt fra hele idrettsorganisasjonen.

### KOMPETANSEUTVIKLING

#### Felles klubb-, trener- og ledelsesutvikling

Det felles kompetansearbeidet som er vært gjennomført i 2010, via NIFs kompetanseseksjon, kan deles i tre kategorier; klubbutvikling, trenerutvikling og ledelsesutvikling.

Innen klubbutviklingen har det vært jobbet videre med å utvikle kvalifiserte veiledere til særforbundene og idrettskretsens klubbutviklingsprosesser og kurs, samt revidering av disse prosessene og kursene. Deler av dette arbeidet er blitt gjort i samarbeid med Norges idrettshøgskole.

Når det gjelder trenerutvikling er rammene for den nye Trenerløypa ferdigstilt. Det gjenstår fremdeles mye arbeid med å implementere dette på en god måte i alle særforbundene, men enigheten rundt rammene i Trenerløypa gir gode vilkår for det videre arbeidet. Arbeidet har vært omfattende, samtidig som Trenerløypa viser at det er stor vilje og god til faglig operativt samarbeid i idrettsorganisasjonen.

NIFs kompetanseseksjon har, i samarbeid med NIH, gjennomført et 15 vekttalls ledelsesstudie for 20 daglige ledere i fotballkretsene. Det er også blitt ferdigstilt et kurslederkurs for et nytt fellesidrettslig lederkurs for ungdom 15-19 år. I tillegg er det i samarbeid med Total Consult utviklet en prosess som skal kunne hjelpe særforbundene med utviklingen av egne strategiplaner.

Aktivitetslederkurset for barneidrett har vært under revidering, og dette tilpasses den nye Trenerløypa. For kurslærere i barneidrett har det vært gjennomført en egen kompetansehelg for påfyll av faglig stoff innen barneidrett. Kompetanseutvikling skjer også ved de fellesidrettslige utviklingsdagene, der NIF legger til rette for erfaringsutveksling av beste praksis mellom særforbund og idrettskretser og ny forskning på området fra ulike vitenskapelige universiteter og høyskoler.

### KVINNER OG IDRETT

Norsk idrett er ledende innen likestillingsområdet sett i forhold til land NIF kan sammenligne seg med. Andel kvinner i Norge som er fysisk aktive, er høy. Kvinner er gjennomgående kvantitativt mer i fysisk aktivitet enn menn, og mange kvinner er fysiske aktive utenfor den organiserte medlemsbaserte idrettsbevegelsen. Det kan derfor være et potensial for å få flere kvinner inn i norsk

idrett dersom forholdene legges bedre til rette. Deltakelsen av kvinner og jenter innenfor idretten har holdt seg stabil. 40 prosent av antall medlemskap i 2010 er kvinner. Særforbund med flest kvinnelige aktive medlemmer er fotball, håndball, gymnastikk og turn, ski, bedrift og golf. Den største relative andelen kvinner har rytter, gymnastikk og turn, dans, håndball, svømming og volleyball. Skiskyting er ett av forbundene med prosentvis høyest vekst i antall kvinner de siste årene. Deltakelsen av kvinner er fortsatt relativt lav i styrer og blant administrative ledere. Det er gjort undersøkelser i 2010 som viser at flere av idrettsrådsstyrene må følges opp på NIFs lov § 2-4 Kjønnfordeling.

Flere særforbund og idrettskretser har iverksatt en rekke positive tiltak og prosjekter gjennom fordeling av særskilte tilskudd til jenter i alderen 13–19 år. Utdanningen «Yngre ledere» skal ha like mange kvinner som menn som tas opp hvert år. I 2010 har saker knyttet til kjønnfordeling fortsatt hatt oppmerksomhet når det gjelder kontroll og oppfølging.

## LAM

Målsettingen med Lokale aktivitetsmidler (LAM) er å bidra til aktivitet og deltakelse i medlemsbaserte foreninger som driver idrett og fysisk aktivitet for barn og ungdom. Det er lagenes primæraktiviteter som skal støttes, og midlene skal understøtte den frivillige innsatsen. For 2010 mottok NIF innstilling til fordeling fra samtlige idrettsråd. I de kommuner hvor det ikke er idrettsråd styre, foretar idrettskretsen fordelingen av midlene i kommunen. Totalt tildelte NIF i 2010 kr 156 452 565 som direkte økonomisk støtte til lokale idrettslag. Ordningen har fungert godt etter de gjeldende retningslinjer.

## ANLEGGsutviklingen

NIFs arbeid på anleggfeltet har i hovedsak foregått på det strategiske plan. En viktig milepæl ble nådd da Idrettstyret vedtok Anleggspolitisk handlingsplan for norsk idrett i juni 2010. Handlingsplanen har som visjon: «Anlegg som gjør idrett for alle mulig. Hovedmålet er: «NIF skal arbeide for at forholdene tilrettelegges for å tilfredsstillende hele idrettens anleggsbehov».

Det har i flere år vært arbeidet for at idrettslag skal få refundert utgifter knyttet til merverdiavgift ved bygging av idrettsanlegg. Det er derfor med stor tilfredshet NIF konstaterer at Stortinget etter forslag fra Kulturdepartementet opprettet en slik ordning og bevilget kr 50 mill til formålet i revidert statsbudsjett.

NIFs anleggspolitiske utvalg har i løpet av året arbeidet med en rekke sentrale faglige og politiske spørsmål relatert til anleggfeltet. Viktige saker har vært å arbeide for at etterslepet i tildeling av spillemidler skulle reduseres gjennom en endret tippenøkkellmodell, for at særlig kostnadskrevenne anlegg skulle finansieres over statsbudsjettet og at de anleggspolitiske programmene skulle videreføres i 2011.

Anleggsutvalget har innstilt til Idrettstyret på hvilke særforbund som skulle prioriteres ved tildeling av spillemidler over ordningen relatert til kostnadskrevenne anlegg. Totalt innstilte NIF overfor Kulturdepartementet på at kr 25 millioner skulle fordeles på syv særforbund. Det har vært et tett og godt samarbeid med Kulturdepartementet gjennom året i forskjellige anleggspolitiske saker.

## UTSTYRSORDNING

Utstysordningen Spillemidler til utstyr har fungert siden 2003. Intensjonen bak ordningen er å skape økt aktivitet i idrettslagene gjennom å gi muligheter for innkjøp av nødvendig nytt utstyr. Det er idrettslag tilknyttet NIF som kan søke. Barn, ungdom og funksjonshemmede er målgrupper for utstyrsmidlene. I 2010 kom det inn søknader for totalt kr 29 602 551.

Ordningen er finansiert over «Anleggspolitisk program 2007-2010» med kr 10 millioner, og NIF har selv prioritert kr 12 millioner over post 3. I tillegg overføres ubrukte midler fra ordningen i 2009. Totalt ble det i 2010 tildelt utstyrsmidler fra NIF til organisasjonen i størrelsesorden kr 24 942 444.

# REKRUTTERER UNGE IDRETTSLEDERE

Norges idrettsforbund har et mål om at det utvikles flere unge ledere til «styre og stell» i norsk idrett. Det tilbys et eget utdanningsprogram for yngre ledere mellom 19 og 29 år.

Utdanningsprogrammet, som er et samarbeid med Norges idrettshøgskole, gir totalt 20 studiepoeng. Utdanningen består av temaer som norsk idretts organisering, møteledelse, teambygging, presentasjonsteknikk og hva det vil si å ha tillitsverv og ledelsesmessige oppgaver i norsk idrett.

- Vi etterspør flere unge ledere, og dersom Norges idrettsforbund klarer å legge forholdene til rette gjennom skolerung, slik at vi får flere unge som vil ta på seg et ansvar og lederverv, er vi veldig fornøyde. Studiet skal gi elevene nødvendig teoretisk og praktisk kompetanse, slik at studentene skal kunne fungere som ledere på alle nivåer i norsk idrett, sier Per Vestli, seksjonsleder i kompetanseseksjonen i Norges idrettsforbund.

Vestli sier at idretten må klare å redusere noe av gjennomtrekket av tillitsvalgte og ledere, og at et mål er at idrettsorganisasjonen klarer å tilpasse seg samfunnsutviklingen. Vestli mener at oppgavene i idretten må være spennende og utfordrende for de unge lederne.

- Vi klarer ikke på en god nok måte å gi de aktivitets-tilbudene som den nye generasjonen ønsker. NIF skal ikke kopiere de kommersielle aktørene, men idrettsorganisasjonen må finne bedre måter å henvende oss til våre medlemmer på. Gjennom dette utdanningsprogrammet håper vi å finne unge idrettsledere som vil ta ansvar og som vil bli gitt ansvar.

Utdanningen gjennomføres som et deltidsstudium over åtte måneder. Fellesundervisningen foregår i form av fire samlinger. Parallelt med dette gjennomfører studentene praksis med utgangspunkt i egen rolle i idretten.

- Undervisningen på samlingene blir lagt opp som forelesninger, gruppearbeid og veiledning. Diskusjoner med utgangspunkt i problemstillinger knyttet til organisasjon og ledelse vil stå sentralt. Det er derfor avgjørende at deltakerne deltar i diskusjoner og bidrar med egne erfaringer, sier Vestli.

Jostein Sjaatil, Cathrine Aa Dalen og Ola Svorkdal Hess synes studiet har vært svært nyttig for dem.




Foto: Geir Owe Fredheim, NIF

- Oppbyggingen av studiet, der teori umiddelbart blir testet ut i praksis, gjennom gruppearbeid, plenumsdiskusjoner eller egen praksis, gir en god situasjon for læring. Gjennom de praktiske delene, får vi muligheter til å utvikle våre evner til å kommunisere og formidle i ulike situasjoner, sier Sjaatil.

- Jeg sitter igjen med mer kompetanse, og føler at jeg har utviklet meg mye i løpet av studiet. Jeg må si at det hadde vært gøy å bli idrettspresident eller hatt en rolle innenfor Olympiatoppen. Jeg kunne også sett for meg en administrativ rolle i Idrettsforbundet eller i Norges Svømmeforbund, sier Cathrine Aa Dalen, med et glimt i øyet.

- Jeg håper at studiet har ført meg ett skritt nærmere en drømmejobb. På sikt vil det å være mentor og motivator for toppidrettsutøvere som forbereder seg til store mesterskap, være interessant, sier Ola Svorkdal Hess.



# TOPPIDRETT

Den øverste delen av NIFs prestasjonsorienterte virksomhet ivaretas av NIFs toppidrettsavdeling – Olympiatoppen (OLT). Den har et operativt ansvar og mandat til å utvikle og kvalitetssikre norsk toppidrett. Ved å fokusere på kontinuerlig utvikling for utøvere, trenere, ledere og støtteapparat, arbeider Olympiatoppen for at Norges beste idrettsutøvere, med og uten funksjonshemming, skal kunne bli best i verden. Olympiatoppen har også ansvar for å tilrettelegge for morgendagens toppidrettsutøvere, regional toppidrettskompetanse og utviklingsprosjekter nasjonalt og regionalt.

2010 var et fantastisk år for norsk toppidrett. Fasiten fra lekene i Vancouver ble 23 medaljer i OL fordelt på 9 gull, 8 sølv og 6 bronse, og 5 medaljer i Paralympics, 1 gull, 1 sølv og 3 bronse. De olympiske leker i Canada representerte en fremgang etter forrige vinterleker. Norge hadde i tillegg en rekke medaljevinnere og sterke prestasjoner i andre internasjonale mesterskap/World Cup både for funksjonsfriske og funksjonshemmede utøvere.

De siste forberedelser til OL og Paralympics i Vancouver med optimaliseringstiltak, precamp-organisering og logistikk ble foretatt i januar og i begynnelsen av februar. Det ble spesielt lagt vekt på ytterligere optimalisering av kostholds- og øvrige helseområder, som også ble fokusert på gjennom 2009. Arbeidet ble koordinert gjennom coachene på Olympiatoppen.

## GJENNOMFØRINGEN AV OL OG PARALYMPICS

Utøverevalueringen etter Vancouver bekrefter at det er viktig å delta på OLTs fellessamlinger som ledd i forberedelsene. De fleste var fornøyd med bosteds- og transportplegget under lekene. I all hovedsak svarer de fleste utøvere og trenere at de hadde gode trenings- og konkurranseforberedelser. Paralympics scorer i evalueringen lavere på årsplanlegging, kontroll av treningsfremgang og på spørsmål om tid og penger til trening og hvile. Dette gjelder også noen av særiddrettene. Utøverne føler at testing, oppfølging og veiledning har fungert etter målsettingene.

Etter vinterlekene har hovedfokus blitt satt på forberedelsesarbeid mot London 2012. Erfaringer fra Vancouver tas med i disse forberedelsene. Det er foretatt befaringer og gjennomført prosesser med særforbund om spesielle forberedelsestiltak, pre-camps og logistikk. Det daglige, treningsfaglige forberedelsesarbeidet fortsetter med sommeridrettene med samme metodikk gjennom coachene som med vinteridrettene. Det er satt i gang spesielle 2012-prosjekter; blant annet helse, utholdenhet og

lagspill, og det er foretatt prioritering av sommeridrettens utøvere og landslag med spesiell oppfølging fra OLT. Det er viktig å være så tett som mulig på treningsmiljøene, og ha god koordinering med OLTs fagkompetanse og involvering i forsknings- og utviklingsarbeid.

I det faglige utviklingsarbeidet, både internt og gjennom institusjonsbasert forsknings- og utviklingsarbeid, er det lagt vekt på både enkeltutøvere, organisasjonene, forsknings- og utviklingsmiljøer og toppidrettsorganisasjonen selv. Olympiatoppens støtte til toppidrettsarbeidet i særforbundene har vært koordinert og organisert gjennom coachene. Målprosesser, konsekvenser av mål, målstyrt organisering og oppfølging fra Olympiatoppen inn mot definerte og prioriterte behov i landslagsmiljøene, er videreutviklet. Økt kunnskap, motivasjon og utvikling er effekter av disse prosessene.

Arbeidet er faglig og ressursmessig krevende, men har ført til store resultatforbedringer hos enkeltutøvere og lag. Tverrfaglig kompetanseutvikling, miljø og helheten rundt utøvernes treningshverdag har blitt stadig viktigere for å skape gode rammer for utvikling.

Særforbund har, som tidligere, mottatt direkte prosjektstøtte til sitt toppidrettsarbeid basert på søknader og dialog inn mot Olympiatoppen.

## FORSKNINGS- OG UTVIKLINGSARBEID (FOU)

Forsknings- og utviklingsarbeidet har gjennomgått en revidering. Ny plan er implementert, og det er foretatt en omfattende kartlegging av toppidretsrelevant forskning som foregår ved 14 universiteter og høyskoler i Norge. Resultatene er formidlet til OLT og til de regionale kompetansesentra. I samarbeid mellom fagavdelinger, coacher og særforbund kartlegges og dokumenteres behov for toppidretsrelevant forsknings- og utviklingsarbeid i særforbundene. Dette er avstemt med de muligheter som finnes for toppidretsrelevant FoU ved universiteter

og høyskoler og i Olympiatoppen.

Samarbeidet med universitet og høyskoler er styrket på dette området både gjennom Olympiatoppen sentralt og gjennom de regionale kompetansesentrene. Fra og med 2010 er det etablert et nytt system for søknad om, og fordeling av, midler til forskning og utvikling.

Det er utviklet et elektronisk registreringsverktøy for registrering av FoU-søknader. Dette skal nå videreutvikles med en saksbehandlingsmodul og en rapporteringsmodul.

32 prosjekter ble tildelt midler i 2010. Det er stor variasjon i prosjektenes omfang, varighet og kompleksitet. Alle prosjekter som tildeles midler, skal være forankret i en eller flere av Olympiatoppens fagavdelinger. Både kartleggings-, søknads-, og fordelingsprosessen avdekker at det er udekkede behov for ressurser på dette området.

Mål for arbeidet med FoU i Olympiatoppen er å være best til å ha oversikt over eksisterende kunnskap, utvikle ny kunnskap og implementere kunnskap i fagavdelinger og til de aktive miljøene gjennom trenere og utøvere for prioriterte idretter og områder. Dette skal sikre en kvalitativt god og kunnskapsbasert toppidrettsutvikling.

Olympiatoppens første store konferanse om forskning på prestasjonsutvikling og toppidrett ble planlagt gjennomført ultimo februar 2011.

## TOPPIDRETT FOR FUNKSJONHEMMEDE

Målet er at funksjonsfriske og funksjonshemmede toppidrettsutøvere skal ha det samme tilbudet gjennom Olympiatoppen. Det gjelder økonomiske støtteordninger, faglig kompetansestøtte, forsknings- og utviklingsarbeid og trenerressurser. Det gjennomføres fellessamlinger for troppene både til OL og til Paralympics, og alle tiltak som arrangeres i Olympiatoppens regi er ment å skulle gjelde for både funksjonshemmede og funksjonsfriske utøvere. Arbeidet må sies å være banebrytende i internasjonal sammenheng, men er krevende både for Olympiatoppen og for særforbundene. Utfordringene på Paralympics-området er minst like store som i den funksjonsfriske toppidretten. Resultatutviklingen sammenlignet med tidligere Paralympics viser at det må settes inn ekstraordinære ressurser på området i form av forsknings- og utviklingsarbeid, støtte til optimalisering og tiltak for rekruttering for å nærme seg verdenstoppen. Å prioritere dette innen



Foto: Joe Castro/EPA/Scanpix

eksisterende ressurser uten at det går ut over det øvrige arbeidet, er krevende. Derfor har det vært arbeidet med å sikre en finansiell plattform av Paralympics-forberedelsene uten at en har kommet i mål med varige og forutsigbare løsninger på området.

## FAGAVDELINGENE I OLYMPIATOPPEN

Fagavdelingene har vært sterkt inne i særforbundenes landslag gjennom regulerte avtaler som eksisterer mellom det enkelte særforbund og Olympiatoppen. De har samarbeidet tett med NIH, Ullevål universitetssykehus, Universitetet i Oslo og NTNU, samt internasjonale forskningsinstitusjoner. Avdelingene har avholdt egne fagseminarer. Olympiatoppen har støttet flere dr. gradsstudier ved NTNU og NIH. Fagavdelingene har vært engasjert i prosjekter med enkeltutøvere, lag og trenere og bidratt sterkt i treningsprosessene i særforbundene og i arbeidet med unge utøvere.



## TOPPIDRETTSSTIPENDER

Det er siste året delt ut i alt 42 A-stipend (43 prosent kvinner). Dette er 6 stipend færre enn i fjor, kvinnedelen er økt med fem prosentpoeng. Fordelingen mellom vinteridrettsforbundene og sommeridrettsforbundene er 19/23 (26/22 i fjor). Det ble i 2010 delt ut 54 B-stipend (35 prosent kvinner, 22 vinter/32 sommer) og 42 U-stipend (45 prosent kvinner, 19 vinter/23 sommer). Antallet i 2009 var 48 B og 43 U. Antall U-stipend er på samme nivå som i 2009. Det er noen flere kvinner med B-stipend og en liten nedgang på U-stipend for siste året.

Det er delt ut fem lagstipend (seks i fjor) beregnet til 50 utøvere (58 prosent kvinner). Kvinneandelen i fjor var 64 prosent.

49 prosent av stipendmidlene er gått til kvinner i 2010 mot 42 prosent i 2009. I 2008 var det 46 prosent og i 2007 var det 42 prosent.

Det er ikke foretatt noen prinsipielle endringer i stipendordningen bortsett fra implementering i den nye søke- og saksbehandlingsmotoren for støtteordninger.

## TRENERUTVIKLING

Første kull i Topptrener 1-utdanningen for trenere for morgendagens topputøvere ble gjennomført i Oslo i samarbeid med NIH. I Midt-Norge og i Bergen er nye kull satt

i gang. Kull nr. 6 i Topptrener 2-utdanningen i samarbeid med NTNU startet opp i Trondheim i september. Til sammen har disse programmene omfattet ca 120 trenere i 2010. Programmene går over 2 år og er deltidsstudier tilsvarende ett årsstudium med 60 studiepoeng.

Det ble mot slutten av 2010 igangsatt en omfattende evaluering av disse programmene, og denne fortsetter i 2011. Evalueringen er retrospektiv og omfatter ca 150 trenere og deres erfaringer etter å ha gjennomført programmene.

Kompetanse til trenere er tilført også gjennom dagsseminarer sentralt og regionalt, på samlinger og gjennom coachenes arbeid i treningsprosessene.

## KVINNELØFTET

Prosjektet Kvinneløftet har fortsatt i 2010 med samlinger på tvers av idrettene, tilførsel av kompetanse fra fagavdelingene og treningsoppgaver mellom samlingene. Utøvere og trenere har jobbet i mindre grupper for erfaringsutveksling og nettverksbygging. Fokus har vært på tverrfaglig læring, kvinnerelaterte fagområder, spesielle prosjekter for kvinnelige trenere på tvers av idretter. Utøvere og trenere har videreutviklet relasjonene til hverandre og til fagavdelingene. Kvinnelige trenere har vært prioritert fra høsten 2010.



Foto: Heiko Junge/Scanpix

## ET GULLÅR FOR NORSK TOPPIDRETT

Toppidrettssjefen er ikke i tvil om hva han mener om suksessen under De olympiske leker i Vancouver i 2010. – Dette er blant de beste forberedelsene og gjennomføringen Norge noen gang har gjort, sier Jarle Aambø.



Foto: Lars Otto Bjørnland

- Vi har oppnådd flere medaljer i andre vinterleker, men med tanke på både hvordan den internasjonale toppidretten har utviklet seg, og ikke minst det høye nivået på mesterskapet, mener jeg at dette er det beste Norge har levert, sier Aambø som har deltatt i hele 11 olympiske leker.

Medaljebeholdningen ble hele 23, fordelt på ni gull, åtte sølv og seks bronse. Norge endte opp som fjerde beste nasjon etter USA, Tyskland og Canada.

- Resultatene speiler forberedelsene, sier Aambø, som mener at nesten alt gikk på skinner både før og under mesterskapet.

Utøverne holdt seg sykdoms- og skadefrie, troppen var motivert og stemningen var forventningsfull og positiv. Alle aktørene hadde lagt ned et solid stykke arbeid over lang tid, og samhandlingen mellom idrettene og Olympiatoppen fungerte nærmest optimalt.

- Selv om mesterskapet startet litt som i Torino, at de virkelig gode resultatene uteble, følte vi en trygghet på at forarbeidet hadde vært godt. Ingen av oss ble stresset av manglende resultater de første dagene. Det var en offensiv og god stemning, men vi var selvfølgelig alle spente på når våre beste utøvere skulle få ut sitt potensial.

- Hva slags idrettsøyeblikk gjorde sterkest inntrykk?

- Jeg synes det er vanskelig å rangere, men Tora Bergers gull i skiskyting var veldig morsomt, fordi resultatet var noe overraskende. Marit Bjørgens OL sitter også sterkt i minnet – i og med at kontrasten til hennes OL i Torino var så stor.

- Når dette er sagt, vil jeg legge til at det alltid er inspirerende og flott å se utøvere som lykkes i å få ut sitt potensial i en ekstrem situasjon, som de olympiske leker er.

Til tross for kjempesuksessen er toppidrettssjefen ikke i tvil om at utviklingspotensialet er stort, og at nye endringer vil komme.

- Denne gangen pekte mange av pilene oppover. Selv da er det viktig å være kritisk og se bak resultatene. Vi opererer med at man sjelden skal endre mer enn fem prosent på opplegget i motgang, men minst fem prosent i medgang. Vi holder fast på det som er bra, men like viktig er det å finne hvilke elementer som ikke fungerte, sier Aambø.

- Målet vårt er at vi skal levere på det nivået vi har vært de siste OL og Paralympics. Dette krever meget godt arbeid videre. Vi vet også at de ulike idrettene ønsker at Olympiatoppen skal være enda mer involvert.

## Paralympics 2010

Jarle Aambø er også tilfreds med resultatene i Paralympics. Med 1 gull, tre sølv og to bronse ble Norge tolvte beste nasjon.

- Vi hadde en forholdsvis liten tropp i Paralympics, men til gjengjeld hadde vi noen som presterte veldig bra og et kjelkehockeylag som fortsatt er med i toppen. Den virkelig store utøveren ble Nils-Erik Ulset som kom hjem med ett gull, to sølv og én bronse, sier Aambø.

Han er likevel bekymret over utviklingen.

- Det er ikke noen tvil om at flere særforbund må jobbe mye bedre med rekrutteringen enn det som gjøres i dag. Vi utfordrer hele tiden forbundene på at det er de som har ansvaret for å utvikle funksjonshemmede idrettsutøvere. Norge har lang tradisjon på å være langt fremme på dette området, men nå fremstår vi dessverre som en sinke i forhold til andre nasjoner. Skal Norge avansere på rankingen i vinteridretter må vi blant annet satse mer på alpint, sørge for en større bredde innen langrenn og skiskyting, samt holde kjelkehockey og rullestolcurling på et fortsatt høyt nivå.

- Dette handler om ressurser og ikke minst politisk vilje, er budskapet fra toppidrettssjefen.





Foto: Geir Owe Fredheim, NIF

## IDRETT FOR FUNKSJONSHEMMEDE

Den første tingperioden (2007-2011) hvor alle 54 særforbundene har hatt et ansvar for idrett for funksjonshemmede, går mot slutten. I 2010 har det vært viktig å gjøre opp status på området. Evaluering av de tiltakene som har blitt gjort, og målretting av tiltak for den neste fasen av arbeidet har vært sentralt i 2010.

For å kunne evaluere arbeidet som gjennomføres i særforbundene har det vært avholdt dialogmøter med 51 av de totalt 54 særforbundene. I tillegg er det gjennomført en spørreundersøkelse, som 48 særforbund har svart på.

Resultatene viser at forankringen i styret og administrasjon i særforbundene er styrket i 2010 sammenlignet med 2009. Det er også en økning i antall særforbund som arbeider aktivt for å rekruttere nye utøvere og en fordobling av særforbund som følger opp talentfulle funksjonshemmede utøvere.

Til å understøtte særforbundene og idrettslagene i dette arbeidet har NIF 8,7 årsverk sentralt og regionalt. 54 prosent av særforbundene oppgir i 2010 at de i noen eller stor grad benytter de regionalt ansatte i sitt arbeid, mot 22 prosent i 2009. Særforbundene ønsker særlig bistand til rekruttering, kompetanse og politisk påvirkning når det gjelder rammevilkår og offentlige ytelser. NIF mener det er avgjørende å prioritere økonomi og menneskelige ressurser til dette arbeidet for å kunne lykkes.

I november ble det avholdt en nasjonal konferanse om idrett for funksjonshemmede. Konferansen hadde over 200 deltakere fra idrettslag, særforbund, kommuner, rehabiliteringssentre og offentlige myndigheter. Evalueringen av konferansen viste at 95 prosent av deltakerne hadde bra eller svært bra utbytte av konferansen. Deltakerne fikk gjennom en spørreundersøkelse under konferansen prioritere de største utfordringene for idrett for funksjonshemmede. Disse er i prioritert rekkefølge: Rekruttering, mangel på støttekontakter, kompetanse og økonomi.

Idrettsregistreringen viser en økning i antall utøvere fra 2009 til 2010. Antall lag som har funksjonshemmede har også økt fra 938 i 2009 til 972 i 2010. Likevel er rekruttering av nye utøvere fortsatt hovedutfordringen for idrett for funksjonshemmede.

### FORSKNINGSRAPPORTEN - IDRETT FOR ALLE?

Norges idrettsforbund har i samarbeid med NTNU gjennomført en studie av funksjonshemmedes idrettsdeltagelse og fysisk aktivitet. Kunnskapen som presenteres er hovedsakelig studier som er gjort i Norden på fysisk aktivitet i skole og fritid, trening og rehabilitering og i idretten. Ut fra den forskningen som er gjennomgått, er det foreslått fem tiltak:

- Behov for ansvarsfordeling mellom idretten og samfunnet for å løse barrierer som transport og ledsagere.
- Idretten må fremstå attraktiv gjennom å fjerne de sosiale barrierene for deltagelse.
- Offentlige kanaler som helsevesen og fysioterapeuter må ta et større ansvar for å spre informasjon om mulighetene for fysisk aktivitet og idrett.
- Aldersgrensen for aktivitetshjelpemidler må fjernes, og tilgangen til kvalifiserte ledsagere må økes.
- Manglende integrering i fysisk aktivitet i skolen gjør det vanskeligere å lykkes med integrering i den frivillige idretten.



## INKLUDERING I IDRETTSLAG

Det overordnede målet med «Inkludering i idrettslag» er å motvirke økonomiske og kulturelle barrierer som kan være til hinder for å delta i organisert idrettsaktivitet.

Spesielt skal dette arbeidet stimulere innvandrere til deltakelse i idretten. Tiltakene gjennom NIF er rettet mot de særskilte utfordringene som idrettslag i en del av de største byene står overfor. Foruten et større press på idrettsanlegg, kan det være økonomiske og kulturelle terskler som skiller disse områdene fra andre deler av landet når det gjelder barn og unges muligheter til deltakelse i idrettsaktivitet.

Tilskuddsordningens mål, retningslinjer og tildelingssum fra Kulturdepartementet (KUD) til NIF har vært den samme de siste fire årene. Tiltakene skal rettes mot å inkludere nye grupper i idrettslagenes ordinære aktivitetstilbud. Undersøkelser viser at barn og ungdom med innvandrerbakgrunn, og da spesielt jenter, i mindre grad er medlemmer av idrettslag enn gjennomsnittet i befolkningen for øvrig. Dette understreker behovet for tiltak rettet spesielt mot denne målgruppen.

Med bakgrunn i dette gis det støtte til tiltak som motvirker eller reduserer økonomiske barrierer for å delta i aktiviteter i regi av idrettslag, og til tiltak som er rettet mot å øke innvandreres, og særlig innvandrerejentes, deltakelse i idrettslag. Tiltak for å øke innvandrerejentes deltakelse og engasjement i idrettslag prioriteres også.

NIF ble tildelt kr 8 millioner fra KUD gjennom spillemidlene i 2010 til den separate tilskuddsordningen «Inkludering i idrettslag». Aktivitetstilskuddene og -tiltakene forvaltes regionalt og lokalt gjennom 11 utvalgte idrettsråd og idrettskretser.

Arbeidet som er gjennomført i 2010 er, som i de foregående fire år, rettet inn mot fem ulike hovedkategorier:

- Tiltak rettet mot innvandrerejenter spesielt.
- Tiltak som inkluderer jenter i den ordinære idrettslagsvirksomheten.
- Tiltak rettet mot innvandrere generelt.
- Tiltak som bidrar til å redusere økonomiske barrierer for å delta i idrettsaktiviteter.
- Tiltak for innvandrerejentes deltakelse og engasjement i idrettslagene.

Flere av deltakerne får være med kostnadsfritt eller med redusert medlems- eller aktivitetsavgift. Det er «Åpen hall / Frie aktiviteter» som er de mest populære tiltakene, og etterspørselen er stigende. For å engasjere innvandrereforeldre er det gjennomført hjemmebesøk og samtaler i forbindelse med tiltak eller arrangementer. Det er i tillegg arrangert funksjonærkurs, trenerkurs, svømmekurs og dommerkurs, samt tilrettelagt for at foreldre selv kan delta på ulike aktiviteter. Erfaringer viser at en av nøkkelfaktorene, særlig for å få med innvandrerejentene, er formidling av informasjon til foreldrene. Formidling av kunnskap om den norske frivillighetskulturen, og særlig om hvordan idrettslagene drives, må prioriteres. Trygghet, frivillig innsats og engasjement blant foreldrene er avgjørende faktorer for om idretten skal lykkes i arbeidet med å bidra til et mer åpent, aktivt og inkluderende samfunn.

NIFs arbeid med inkludering i idrettslag bidrar til å utløse betydelige ekstramidler gjennom kommuner og fylkeskommuner. Denne type kryssfinansiering av tiltak har NIF og idretten etter hvert utviklet gode modeller for. Når flere ulike pengestrømmer får virke i samme retning, blir styrken i innsatsen som skal legges ned i tiltakene, ofte mer kraftfulle og mulighetene for å nå oppsatte mål styrkes.

## INTERNASJONALT

Det internasjonale arbeidet ble videre utviklet i 2010. NIF styrket innsatsen spesielt innenfor utviklingssamarbeid i sørlige Afrika og Idrettens barentssamarbeid, samt deltakelsen i EU-prosjekter. 2010 ga et økt fokus på internasjonal skoling av særforbundsrepresentanter og representasjon i internasjonale fora. NIF forsterket i tillegg sin kontakt med de norske departementene angjeldende idrettsrelaterte problemstillinger. I tillegg har NIF styrket kontakten inn mot FN og EU, samt i egne medlemstilknytninger som IOC og IPC.

### UTVIKLINGSSAMARBEID

NIFs flerårige rammeavtaler med Norad og TV-aksjonen, Sammen for barn 2007, ble videreført i 2010. Det langsiktige samarbeidet gjennom rammeavtalene sørget for at NIF kunne fortsette sin støtte til organisasjoner og idrettsprogrammer i Afrika. Kontinuiteten i samarbeidet med partnerne i det sørlige Afrika gjorde det mulig å fortsette arbeid innenfor trener- og lederutdanning, organisasjonsbygging og utvikling av breddeidrett.

I samarbeid med Fredskorpset har NIF koordinert utvekslingsprogrammet Idrettens fredskorps i snart ti år. Samarbeidet med Fredskorpset er fortsatt sterkt og sørget i 2010 for at 15 norske og 9 afrikanske frivillige fikk muligheten til å delta i Idrettens fredskorps. Norge fikk i 2010 ansvaret for FNs arbeidsgruppe for idrett og likestilling i utviklingssamarbeid. Utenriksdepartementet innvilget NIFs søknad om 1,5 millioner per år over tre år til å følge opp dette arbeidet. Arbeidet ledes av NIF i samarbeid med FNs kontor i Geneve for idrett for utvikling og fred.

### INTERNASJONAL REPRESENTASJON

Den internasjonale olympiske komité (IOC): Tove Paule og Marit Myrmæl sitter i IOC-kommisjonen for kvinner og idrett. Den europeiske olympiske komité (EOC) generalforsamling: Idrettspresidenten og Marit Myrmæl deltok. Tre forslag fra NIF til vedtektsendringer om stemmeavgivningen og sosial inkludering ble vedtatt.

Organisasjonen for nasjonale olympiske komiteers (ANOC) generalforsamling: Idrettspresidenten og Marit Myrmæl deltok.

#### EOCs kommisjoner:

Ungdoms/YOG-kommisjonen: Karette Wang Sandbu  
EYOF-kommisjonen: Guro Lium. Hun er også valgt til å lede koordineringsgruppen for neste EYOF vinterarrangement.

Den medisinske kommisjonen: Ola Rønsen.



Foto: Per Tøien, NIF

NIF var til stede på IOC Sport for all Congress i Jyväskylä i Finland. NIF innledet om Idrettens barnrettigheter, Med idretten mot homohets og utviklingssamarbeidet i Zimbabwe.

Nordisk møte ble i 2010 avholdt i Stockholm. Idrettspresidenten, NIFs kommunikasjonsjef og NIFs internasjonale rådgiver deltok.

Styremøte i Nordisk Handicapidrettsforbund ble avholdt i Torshavn 10. april. Generalforsamling i CP-isra ble avholdt i Stockholm 30. oktober. NIFs 1. visepresident og NIFs ass. utviklingssjef deltok på begge.

### IDRETTENS BARENTSSAMARBEID

De statlige bevilgningene til idretten i Barentsregionen ble økt til kr 1 million. Dette har ført til en sterk vekst i antall deltakere i samarbeidet. Over 2500 norske ungdommer deltok på arrangementer i regi av Idrettens barentssamarbeid i 2010.

## SPESIELLE SATSINGSOMRÅDER

### EXTRASTIFTELSEN HELSE OG REHABILITERING

ExtraStiftelsen Helse og Rehabilitering er en stiftelse bestående av 27 organisasjoner, som eier og fordeler overskuddet fra Extra-spillet. Overskuddet går til frivillige organisasjoners helseprosjekter innen forebygging, rehabilitering og forskning. NIF er søkerorganisasjon til ExtraStiftelsen og administrerer ordningen innenfor idrettsbevegelsen. NIF fikk for 2010 innvilget kr 8.816.500,- inkludert administrativt tilskudd, fordelt på 27 prosjekter som drives i ulike ledd av norsk idrett.

### MED IDRETTE MOT HOMOHETS

NIF har i 2010 videreført arbeid mot homohets innenfor ordinært driftsbudsjett etter at prosjektet «Med idretten mot homohets» ble avsluttet 31. desember 2009.

Målet med dette arbeidet er å forebygge homohets og homofobi i organisert idrett.

I 2010 har det vært prioritert å legge til rette for at særforbund og idrettskretser i deres eget arbeid med å ta opp temaet i egen organisasjon, gjennom deltagelse med innledninger på seminarer og møteplasser. I tillegg har særforbund og idrettslag brukt idrettsforbundets sentrale kompetanse mye i håndtering av temarelevante saker. Informasjon om prosjektet har vært etterspurt eksternt, og har blant annet blitt presentert internasjonalt på IOC's 13th World Sport for All Congress i Jyväskylä, Finland i juni. Det er gledelig at man etter prosjektslutt og innenfor ordinære rammer har lyktes med å ivareta og videreføre kompetanse og aktivitet på temaet. Temaet var også sentralt i Kunnskapsturnéen 2010.

### KUNNSKAPSTURNEEN

Idrettsforbundets kunnskapsturné, et samarbeid mellom NIF og Norsk Tipping, ble også i 2010 en suksess. Årets turné omhandlet hvilke holdninger man vil ha i idretten, hvordan og hva som må til for å bryte barrierer, for å nå sine mål og fokus på de gode rollemodellene. Turneen ble gjennomført med totalt ca 1500 deltakere i 5 norske byer.

### IDRETT I SKOLE/SFO OG IDRETT OG FOLKEHELSE

NIF har disponert både spillemidler og midler mottatt av Helse- og omsorgsdepartementet for å understøtte gode tiltak og prosjekter innenfor områdene idrett og folkehelse og idrett i skole/SFO. Til sammen er kr 20.605.000,- benyttet fordelt på 46 prosjekter i regi av idrettskretser, særforbund og idrettsråd.

Folkehelse- og skole/SFO-prosjektene bygger på forutsetninger gitt i Idrettspolitisk dokument, der det fremgår at idretten vil bidra til en mer aktiv oppvekst gjennom å påvirke aktivitetstilbudet i skolehverdagen, og gi bidrag til en bedret folkehelse gjennom et allsidig og kvalitativt godt aktivitetstilbud i idrettslagene. Ved å inngå partnerskap med det offentlige, samarbeide med institusjoner og andre organisasjoner og å senke terskelen på våre idrettstilbud, har idretten nådd stadig flere mennesker som i utgangspunktet har vært inaktive.

Resultatene av arbeidet som er utført er i meget stor grad positivt ut fra både prosjekteierens synspunkt og NIFs overordnede vurdering av innhold og fremdrift i arbeidene. I tillegg til å inngå avtalebasert samarbeid med andre aktører, har det utløst betydelig midler fra det offentlige kommunalt og fylkeskommunalt. Idrett og skoleprosjekter har samlet utløst midler fra det offentlige og andre bidragsytere på vel kr 7,5 millioner, mens prosjektene som omfatter idrett og folkehelse utløste til sammen over kr 12 millioner. Dette er et eksempel på hvordan prinsippet med kryssfinansiering og partnerskap kan bidra til felles målrettet styring for å oppnå økt fysisk aktivitet for flere enn de som normalt faller inn under idrettslagets aktivitetstilbud.

Kryssfinansiering fører også til at prosjektene blir forankret i flere ledd, og er derved bedre rustet til å gå over i varig drift ved god måloppnåelse.

## FIKK ÉN MILLION KRONER I MOMSGAVE

Oslo Bokseklubb fikk én million kroner fra den nye ordningen som gir momskompensasjon ved bygging av idrettsanlegg.



Anniken Huitfeldt og Børre Rognlien er fornøyde med at den nye ordningen, som gir momskompensasjon ved bygging av idrettsanlegg, kom på plass i 2010. Foto: Geir Owe Fredheim, NIF.

Norges idrettsforbund har siden Idrettstinget i 2007 jobbet med å få til en momsordning for bygging av idrettsanlegg.

- Det vi vet er at mange idrettslag rundt om i Norge bygger mange klubbhus, kunstgressbaner og lysløyper. Det blir spennende å se hvor mange idretter som kommer til å benytte seg av dette gode tilbudet, sier Rognlien som betyr at momskompensasjonsordningen ikke medfører betydelig ekstraarbeid for idrettslagene.

- Idrettslagene bruker det samme godkjente regnskapet som de bruker for å få spillemidler til sitt anlegg.

Det er ikke noe ekstra papirarbeid. En enklere ordning er ikke mulig å få til, sier Rognlien.

### Fornøyd statsråd

- Nå er vi glade for at vi har kommet i gang med denne ordningen. Det har vært spennende å se de positive effektene av innføringen, og jeg må si at det føles deilig å gi noe tilbake til idretten, sier Anniken Huitfeldt.

I statsbudsjettet for 2010 ble det bevilget 50 millioner kroner til ordningen, mens det i 2011-budsjettet er satt av 60 millioner kroner til ordningen.

- Det er mange idrettslag som ønsker å bygge hallene selv, uten å måtte vente på kommunen. Det er grunnen til at vi har startet denne ordningen. I 2010 har vi utbetalt nærmere 15 millioner kroner til ulike idrettslag innenfor ordningen. Det vil si at vi har klart å gi kompensasjon til alle som har godkjente søknader. 52 idrettslag får støtte for 2010, sier statsråden.

- Dette betyr alt for oss. Nå klarer vi å nedbetale lånet vårt raskere og bruke mer ressurser på å skape aktivitet i våre lokaler, sier daglig leder Max Mankowitz.

1. januar 2010 innførte Regjeringen en ny rammestyrte ordning for kompensasjon av merverdiavgift ved bygging av idrettsanlegg. Regjeringens mål var å lette finansieringen av anleggsinvesteringer og stimulere til en fortsatt bred utbygging av idrettsanlegg.

Kulturminister Anniken Huitfeldt og 2. visepresident Børre Rognlien i Norges idrettsforbund besøkte Oslo Bokseklubb – som er et av de første idrettslagene som får tilbakebetalt innbetalt moms for hallen sin.

- Vi er veldig fornøyde med at kulturministeren og finansministeren har fått til dette. Oslo Bokseklubb er et godt eksempel på at ordningen fungerer i praksis. Det har vært viktig for oss at idrettslagene har hatt muligheter til å starte byggingen av idrettsanlegg uten å måtte vente på kommunen. Med denne ordningen ser vi for oss at idrettslagene i langt større grad kan sette i gang selv, sier Rognlien.



## MEDLEMSSTATISTIKK

ORDINÆRE IDRETTLAG (F/S)	KVINNER					MENN					SUM		
	0-5	6-12	13-19	20-25	26-	0-5	6-12	13-19	20-25	26-	K	M	TOTAL
IK01 Østfold Idrettskrets	1 296	7 781	5 689	1 768	13 971	1 294	10 874	8 154	3 688	31 357	30 505	55 367	85 872
IK02 Akershus Idrettskrets	4 230	25 658	17 376	4 484	34 360	4 865	33 606	23 567	9 353	62 015	86 108	133 406	219 514
IK03 Oslo Idrettskrets	3 956	20 545	10 853	7 040	26 713	4 308	29 748	18 272	10 652	53 699	69 107	116 709	185 816
IK04 Hedmark Idrettskrets	1 916	9 193	6 189	2 161	12 422	1 966	11 511	8 184	3 995	21 898	31 881	47 554	79 435
IK05 Oppland Idrettskrets	1 827	8 617	5 882	1 877	14 536	1 691	10 179	7 727	2 965	21 091	32 739	43 653	76 392
IK06 Buskerud Idrettskrets	1 653	9 327	6 737	1 953	15 965	1 691	12 379	9 815	4 096	30 552	35 635	58 533	94 168
IK07 Vestfold Idrettskrets	1 370	7 189	5 129	1 576	12 347	1 295	9 609	7 548	3 032	25 670	27 611	47 154	74 765
IK08 Telemark Idrettskrets	3 07	8 84	6 551	4 830	17 714	1 154	8 207	6 374	2 580	18 108	25 373	36 423	61 796
IK09 Aust-Agder Idrettskrets	847	4 166	3 363	1 080	7 152	924	5 449	4 298	1 711	11 314	16 608	23 696	40 304
IK10 Vest-Agder Idrettskrets	1 042	5 972	4 565	1 526	7 800	913	7 247	5 565	2 375	14 734	20 905	30 834	51 739
IK11 Rogaland Idrettskrets	3 904	18 815	11 716	3 346	20 640	3 494	21 828	15 384	6 568	38 281	58 421	85 555	143 976
IK12 Hordaland Idrettskrets	3 757	22 524	14 056	6 023	22 485	3 232	26 593	18 656	9 693	42 908	68 845	101 082	169 927
IK14 Sogn og Fjordane Idrettskrets	896	4 325	3 854	1 174	9 023	938	5 096	4 459	1 859	12 322	19 272	24 674	43 946
IK15 Møre og Romsdal Idrettskrets	2 026	10 423	7 973	2 924	16 773	1 933	12 352	9 980	4 517	27 351	40 119	56 133	96 255
IK16 Sør-Trøndelag Idrettskrets	1 919	12 832	11 001	6 847	21 417	2 109	15 398	14 108	6 650	35 074	54 016	77 339	131 351
IK17 Nord-Trøndelag Idrettskrets	1 206	6 332	5 208	2 095	10 972	1 384	7 439	6 198	3 254	16 245	25 813	34 520	60 333
IK18 Nordland Idrettskrets	1 954	8 481	6 285	1 586	11 052	1 904	10 538	7 886	2 706	17 548	29 358	40 582	69 940
IK19 Troms Idrettskrets	1 699	6 771	4 708	2 277	9 467	1 780	8 356	6 028	3 309	14 265	24 922	33 738	58 660
IK20 Finnmark Idrettskrets	658	3 286	2 329	824	4 860	690	3 455	1 329	7 467	11 957	15 814	27 771	45 587
<b>Totalt - ordinære idrettslag</b>	<b>37 544</b>	<b>198 788</b>	<b>137 743</b>	<b>52 275</b>	<b>282 845</b>	<b>37 565</b>	<b>249 864</b>	<b>185 076</b>	<b>88 362</b>	<b>501 899</b>	<b>709 195</b>	<b>1 062 766</b>	<b>1 771 961</b>

BEDRIFTSIDRETTLAG	KVINNER					MENN					SUM		
	0-5	6-12	13-19	20-25	26-	0-5	6-12	13-19	20-25	26-	K	M	TOTAL
BKAA Østfold Bedriftsidrettskrets	0	0	5	124	2 537	0	0	48	397	6 974	2 666	7 419	10 085
BKBO Akershus Bedriftsidrettskrets	0	0	108	750	14 245	0	0	124	920	21 424	15 103	22 468	37 571
BKCO Oslo Bedriftsidrettskrets	0	0	12	722	30 763	25	0	117	1 501	47 737	31 497	49 380	80 877
BKDO Hedmark og Oppland Bedriftsidrettskrets	3	2	1	225	7 265	6	5	17	342	9 421	7 496	9 791	17 287
BKFO Buskerud Bedriftsidrettskrets	0	0	5	129	4 312	0	0	16	339	5 009	4 446	5 364	9 810
BKGO Vestfold Bedriftsidrettskrets	0	0	7	160	5 299	0	0	19	300	4 386	5 466	4 705	10 171
BKHO Telemark Bedriftsidrettskrets	8	13	29	128	2 065	16	23	40	259	4 179	2 243	4 517	6 760
BKIO Aust-Agder Bedriftsidrettskrets	0	0	13	159	3 349	0	0	32	303	4 733	3 521	5 068	8 589
BKJO Vest-Agder Bedriftsidrettskrets	20	3	9	223	7 264	29	9	38	707	10 739	7 519	11 522	19 041
BKKO Rogaland bedriftsidrettskrets	10	6	63	686	9 974	2	20	232	1 554	19 282	10 739	21 090	31 829
BKLO Hordaland Bedriftsidrettskrets	0	0	37	62	838	0	55	117	1 394	17 849	12 453	19 415	31 868
BKMO Sogn og Fjordane bedriftsidrettskrets	0	0	0	6	791	0	0	0	11	1 323	797	1 334	2 131
BKPO Midt-Norge Sør Bedriftsidrettskrets	4	15	27	601	7 141	6	20	71	1 218	12 309	7 788	13 624	21 412
BKQO Nord-Trøndelag bedriftsidrettskrets	0	0	12	379	6 353	0	0	30	443	7 904	6 744	8 377	15 121
BKSO Nordland Bedriftsidrettskrets	0	0	24	235	2 045	0	0	84	470	3 366	2 304	3 920	6 224
BKUO Troms og Finnmark Bedriftsidrettskrets	0	0	9	203	1 629	0	0	45	490	3 880	1 841	4 415	6 256
BKVO Finnmark Bedriftsidrettskrets	0	0	0	8	124	0	0	0	24	233	132	257	389
<b>Totalt - bedriftsidrettslag</b>	<b>45</b>	<b>76</b>	<b>386</b>	<b>5 576</b>	<b>116 672</b>	<b>84</b>	<b>132</b>	<b>1 030</b>	<b>10 672</b>	<b>180 748</b>	<b>122 755</b>	<b>192 666</b>	<b>315 421</b>
<b>TOTALT</b>	<b>37 589</b>	<b>198 864</b>	<b>138 129</b>	<b>57 851</b>	<b>399 517</b>	<b>37 649</b>	<b>249 996</b>	<b>186 106</b>	<b>99 034</b>	<b>682 647</b>	<b>831 950</b>	<b>1 255 432</b>	<b>2 087 382</b>

Tabellen viser NIFs medlemskapstall for 2010. Tabellen angir antall registrerte ordinære idrettslag og bedriftsidrettslag fordelt på henholdsvis 19 idrettskretser, 17 bedriftsidrettskretser og én bedriftsregion, og antall medlemmer i disse idrettslagene. Tallene er fordelt på variablene kjønn og alder. I oversikten på ordinære idrettslag viser tallene i parentes henholdsvis antall fleridrettslag og særvidrettslag.

Medlemskap: Medlemskapsoversikten viser summen av medlemmer i hver enkelt klubb. Den viser ikke antall personer totalt som er medlem i den organiserte idretten. Dette er betydelig lavere pga at mange har medlemskap i flere klubber. Det er ennå ikke mulig å registrere et totalt antall enkeltpersoner som er medlem i den organiserte idretten.

## AKTIVITETSTALL

Særforbund	ant. grupper (S/F)	KVINNER					MENN					SUM		
		0-5	6-12	13-19	20-25	26-	0-5	6-12	13-19	20-25	26-	K	M	Total
SF11 Norges Ake-, Bob- og Skeletonforbund	10 (8/2)	1	16	37	16	56	3	17	54	52	235	126	361	487
SF12 Norges Badminton Forbund	116 (69/47)	12	497	549	131	551	12	602	810	299	1561	1740	3284	5024
SF13 Norges Bandyforbund	323 (145/178)	92	1081	1140	856	1391	419	5044	4905	2092	5099	4560	17559	22119
SF14 Norges Basketballforbund	147 (96/51)	35	1097	1224	350	581	33	2385	2777	813	1630	3287	7638	10925
SF15 Norges Bedriftidrettsforbund	4066	34	14	209	2653	53854	77	39	599	6086	108107	56764	114908	171672
SF16 Norges Bokseforbund	62 (30/32)	9	61	346	207	397	16	312	1366	668	787	1020	3149	4169
SF17 Norges Bordtennisforbund	116 (50/66)	10	487	265	76	294	12	1262	1135	295	1233	1132	3937	5069
SF18 Norges Bowlingforbund	104 (99/5)	2	27	74	71	429	3	78	248	289	1466	603	2084	2687
SF19 Norges Bryteforbund	52 (33/19)	136	473	289	115	630	158	1735	1182	639	1697	1643	5411	7054
SF20 Norges Bueskytterforbund	83 (45/38)	11	112	247	86	522	4	284	1366	251	1556	978	2753	3731
SF21 Norges Castingforbund	33 (25/8)	5	43	98	60	243	13	155	413	328	2127	449	3036	3485
SF22 Norges Curlingforbund	27 (25/2)	4	48	111	93	346	2	77	228	222	1630	602	2159	2761
SF23 Norges Cykleforbund	342 (187/155)	249	1053	977	543	4584	241	2555	3204	1885	20480	7406	28365	35771
SF24 Norges Dykkeforbund	162 (155/7)	42	187	243	268	790	58	273	599	764	3878	1530	5572	7102
SF25 Norges Fekteforbund	22 (17/5)	0	37	78	61	134	0	202	191	88	268	310	749	1059
SF26 Norges Fotballforbund	1796 (637/1160)	2064	50946	34651	6111	15983	3361	113430	71357	21436	53150	109755	262734	372489
SF27 Norges Fri-idrettsforbund	852 (137/716)	2100	11027	6182	2637	13750	2147	10961	6765	2872	16649	35696	39394	75090
SF29 Norges Golfforbund	185 (181/4)	55	1055	2149	1160	27685	104	2855	6951	5885	74009	32104	89804	121908
SF30 Norges Gymnastikk- og Turnforbund	399 (158/242)	11231	25071	7065	2001	14625	7074	8413	2721	730	3809	59993	22747	82740
SF32 Norges Hundekjøretforbund	58 (52/6)	24	165	292	259	1202	34	114	221	205	1535	1942	2109	4051
SF33 Norges Håndballforbund	716 (162/555)	376	35379	22595	3725	8639	275	17074	8914	1860	6393	70714	34516	105230
SF34 Norges Ishockeyforbund	88 (65/23)	239	583	189	77	352	827	3605	1822	939	2529	1440	9722	11162
SF35 Judoforbundet	68 (53/15)	39	452	175	50	170	141	1342	749	175	559	886	2966	3852
SF36 Norges Padleforbund	100 (75/25)	118	493	690	494	4581	124	636	985	818	6717	6376	9280	15656
SF37 Norges Luftsportforbund	243 (242/1)	33	10	214	451	944	9	69	482	1470	11345	1652	13375	15027
SF38 Norges Orienteringsforbund	370 (120/250)	406	2326	1576	534	4948	403	2404	2055	735	7782	9790	13379	23169
SF39 Norges Roforbund	54 (39/15)	3	55	202	192	840	9	73	482	300	1859	1292	2723	4015
SF40 Norges Rytterforbund	379 (360/19)	199	4212	9512	3535	7579	80	436	486	212	2294	25037	3508	28545
SF41 Norges Seilforbund	114 (105/9)	32	743	759	474	2923	53	936	1184	1087	12527	4931	15787	20718
SF42 Norges Skiforbund	1138 (207/931)	7641	29703	9105	3439	23589	8539	38037	15049	5052	39103	73477	105780	179257





Christina Vukicevic, Ski IL, kongepokalvinner i 2010.  
Foto: Erik Berglund

## KONGEPOKALVINNERE 2010

Forbund	Søker 2011	Utdelt 2010	Kvinner - 2010	Menn - 2010
Ake-,bob,-og skeleton	1	1		Jo Alexander Koppang, Akeforeningen Oslo
Amerikanske idretter	2	2	Viqueens Cheerleaders	Carlos Rio, Lørenskog Frisbeeklubb
Badminton	2	2	Sara Blengsli Kværnø, Grong BK	Steinar Klausen, Moss BK
Bandy	3	1		Solberg SK
Innebandy		2	Tunet IBK	Tunet IBK
Basket	2	2	Asker BC	Asker BC
Biljard	2	2	Line Kjørsvik, Stoppball Nidaros Biljardklubb	Vegar Kristiansen, Stoppball Nidaros Biljardklubb
Bokse	2	2	Lotte Lien, Trym IL	Glodi Eneste, AIK Lund
Bordtennis	2	2	Marthe Heide Nilsen, B-72	Espen Rønneberg, Laksevåg BTK
Bowling	2	2	Patcharin Torgersen, Solli BK	Svein Åke Ek, Vågan BK
Bryte	2	1		Stig Andre Berge, Oslo Bryteklubb
Bueskytter	2	2	June Svensen, Lillestrøm & Omegn Bueskytter	Jarl A. Løkkebergøen, Sandefjord Bueskyttere
Casting	1	1		Frode Semb, Grenland Sportsfiskere
Curling	2	2	Rørvik, Nordby, Holth, Hovring og Thorhaug, Snarøen Curling Club	Ulsrud, Snarøen Curling Club
Cykle	2	2	Lise Hafsv Nøstvold, Mædicinernes CK	Thor Hushovd, Grimstad SK
Dans	2	0	IKKE UTDELT	IKKE UTDELT
Dykke	1	1		Molde Undervannsklubb
Fekte	2	2	Margrete Mørch, Bygdø FK	Aleksandr Tarkovskij, Njård Fekting
Fleridrett	2	1		Roger Aandalen fra Oslo Handicapidrettslag, i Boccia.
Fotball	2	2	Røa IL	Strømsgodset Toppfotball
Friidrett	2	2	Christina Vukicevic, Ski IL	Andreas Thorkildsen, Kristiansand IF
Golf	2	2	Marita Engzelius, Oslo Golfklubb	Espen Kofstad, Losby Golfklubb
Gymn- og turn	2	2	Haldis Nærum, Holmen Tropp og Turnf.	Joachim Hanche-Olsen, Njård
Hundekjøring	1	2	Ane Morisbak Skjønsberg, Asker Trekkhundklubb	Svein Ivar Moen, Lillehammer Brukshundklubb
Håndball	2	2	Larvik HK	Elverum HK
Ishockey	2	2	Vålerenga Ishockey	Stavanger Ishockeyklubb
Judo	2	2	Esther Myrebøe, Norsk Judo og Jiu-jitsu Klubb	Albin Dal, Ippon Judoklubb
Kampsport	6	5	Mona Solheim, Namsos Taekwondo Klubb	Martin Heede, Troll Karateklubb Ivar Kjerstad, Kristiansand Ju Jitsu Klubb Glenn Eilif Solberg, BSI Wushu Klubb Stian Lampe, TIF Viking
Kickboxing	2	2	Thea Therese Næss, Fighter Kickboxing	Morten Spissøy, Bergen Kickboxingklubb
Klatring	4	1	IKKE UTDELT	Magnus Midtbø
Luftsport	2	2		Nils Harald Hansen, Aerobic Club of Norway, Laget «42 Free fly», Oslo Fallsjermklubb
Motorsport	5	1-3 ikke utdelt		Pål Anders Ullevålseter, Borg MC Klubb
Orientering	2	2	Marte Reenaas, Wing OK	Lars Hol Moholdt, Wing OK
Padle	2	2	Lisa Sheriff, Strand KK	Øyvind Solberg Jr., Laksevåg KK
Ro	2	2	Hilde Gudem, Bærum RK	Are Strandli, Stavanger RK
Rytter	1	1	Nina Braaten, Drøbak Rideklubb	
Seil	4	2	Ane Gundersen og Helene Næss, KNS	
Ski	7	6	Marit Bjørgen, Rognes IL, Mona Løseth, Spjelkavik,	Kjetil Jansrud, Peer Gynt Alpinbakke, Audun Grønvold, Vang Skiløperforening, Anders Jacobsen, Ringkollen, John-Ove Sinnes, Sirdal Skilag
Skiskytter	2	2	Tora Berger, Dombås IL	Halvard Hanevold, Asker SK
Skytter	2	2	Monica Lillehagen, Aasa MSL	Odd Arne Brekne, Østre Romerike MSL
Skøyter	2	1	Ingen utdeling - for få deltakere	Håvard Bøtko, Hol IL
Snowboard	2	2	Thea Stenshagen, Gausdal SL	Even Solbraa, Lillehammer BK
Squash	2	2	Lotte Eriksen, Hafsfjord Squashklubb	Kim Are Killingberg, Hafsfjord Squashklubb
Styrkeløft	2	2	Inger Blikra, Rana KK	Tor Herman Omland, Sandnes AK
Svømming	2	2	Sara Nordenstam, Lambertseter Svømmeklubb	Aleksander Dale Oen, Vestkantsvømmerne
Tennis	2	2	Caroline Rohde-Moe, Blommenholm og Sandvika Tennisklubb	Erling Tveit, Snarøya Tennisklubb
Triathlon	2	2	Kristin Lie, Royal	Even Hersleth, Østmarka
Vannski	1	1		Ole Johan Bjørnøe, Kvelde Vannskiklubb
Vektløfter	2	2	Ruth Kasirye, Tønsberg-Kameratene	Per Hordnes, AK Bjørgvin
Volleyball	2	2	Koll IL	Nyborg VBK



## NIFs PARTNERE



### NORSK TIPPING

NORSK TIPPING er idrettens generalsponsor og ble opprettet i 1948 for at myndighetene ønsket at overskuddet fra spill skulle komme det norske samfunnet til gode. Norsk Tipping har gjennom årene også hatt et nært markedsmessig samarbeid med norsk idrett. Samarbeidet er bygget opp rundt prosjekter som tar vare på både topp- og breddeidrett, samt verdi- og kunnskapsbaserte prosjekter.



NORDEA ønsker å gjøre det mulig for barn og unge å drive idrett på sine premisser, og gi talenter muligheter til å lykkes med idretten sin. Avtalen med NIF har en helhetlig tilnærming til norsk idrett, hvor både toppidrett og barne- og ungdomsidrett inngår som elementer.



SAS har som mål å være idrettens flysel-skap. Gjennom denne avtalen ønsker SAS å tilby enkle reiseløsninger som videre vil forsterke samarbeidet med idretten.



TINE har gjennom samarbeidsavtalen satt søkelys på fysisk aktivitet, kostholdsvaner og matglede. TINE ønsker å styrke topp- og breddeidretten, samt konkurransefrie aktiviteter i Norge gjennom samarbeid med særforbundene. TINE har hovedfokus på barn og ungdom gjennom blant annet TINE Fotballskole og TINE -stafetten og samarbeider med Olympiatoppen for å styrke ernæringskompetansen innen idretten.



Rolig, vi hjelper deg.

IF er hovedsamarbeidspartner for NIFs idrettsskoler. Idrettsskolene arrangerer idrettsaktiviteter for barn inntil 13 år. Hovedformålet er å styrke barneidretten generelt og idrettsskolene spesielt for barn i regi av NIF. Dette skal blant annet gjøres gjennom kurs, kompetanseheving og skadeforebygging. Alle barn under 13 år som er medlem av idrettslag tilsluttet NIF, er forsikret i If - Idrettens forsikringsselskap.



Phenix er en av verdens mest kjente produsenter av sportsklær. Samarbeidsavtalen innebærer at utstyrsprodusenten er totalleverandør av klær for OL og Paralympics i Vancouver i 2010 og London i 2012. Phenix eies av China Dongxiang Group og importør av Phenix i Norge er Interplaza Sport.



P4 er Norges største kommersielle radioaktør. For P4 er sport en av de viktigste satsingsområdene. P4 samarbeider med NIF både redaksjonelt og kommersielt gjennom avtalen.



ADECCO er som bemanningsselskap markedsledende både globalt og nasjonalt og samarbeider blant annet med Den internasjonale olympiske komité (IOC) og Olympiatoppen om karriereveiledning for idrettsutøvere. Kjernevirksomheten er formidling av midlertidig og faste ansatte til private og offentlige virksomheter. Adeccos virksomhet dekker mange fagområder.



Dagbladet er opptatt av både toppidrett og breddeidrett, med spesielt fokus på å utvikle fellesprosjekter for å styrke breddeidretten. I denne satsingen blir nettavisen dagbladet.no sentral gjennom en landsomfattende kampanje for å fremme det norske folks fysiske form, styrke frivilligheten og gi barn og unge et enda bedre tilbud gjennom idretten. Dagbladet er sentral i den årlige «Klubben i mitt hjerte»-kåringen. Dagbladet er også partner og støttespiller i «Team Paralympics»-konseptet.



### gyro•gruppen

GYRO-gruppen har tatt mål av seg å være næringslivets mest spennende leverandør av verdiskapende events og andre engasjerende opplevelser, og samarbeider med idretten for å oppnå og synliggjøre dette.



ÅF er et ledende teknisk konsultantselskap. ÅFs fokusområder er energi, miljø, infrastruktur og industri. Selskapets base er i Europa, med virksomhet og kunder over hele verden. ÅF er Green Advisor for de olympiske komiteene i Norge, Sverige, Finland og Sveits. Dette samarbeidet hjelper idretten på vei mot de mest miljøvennlige og bærekraftige løsningene i sin administrasjon og drift.



Jet Set Sports er Norges idrettsforbunds offisielle leverandør av billetter til De olympiske leker. Avtalen gjelder for billetter og gjesteprogram til OL i London 2012, Sotsji 2014 og Rio de Janeiro 2016. I tillegg har Jet Set Sports inngått en seks år lang sponsoravtale med Norges idrettsforbund.



JYSK er hovedsamarbeidspartner til «Team Paralympics». Jysk er et internasjonalt danskeid konsern som opererer innenfor bransjene boliginnredning og boligtekstiler.



### Rica Hotels

Det Gode Vertskapet

RICA HOTELS er NIFs offisielle samarbeidspartner innenfor hotell- og konferansebransjen. De tilbyr gjennom avtalen med NIF spesialpriser for alle medlemmer i norsk idrett. Avtalens formål er å styrke Rica Hotels relasjon til idretten og samtidig dekke NIFs og idrettens behov for hotell- og konferansetjenester.



HERTZ er NIFs offisielle leverandør av leiebiltjenester. Avtalen gir gunstige priser i inn- og utland for alle særforbund, klubber, idrettslag og idrettsutøvere som er tilsluttet NIF.

Glede

Fellesskap

Helse

Ærlighet

Frivillighet

Demokrati

Lojalitet

Likeverd