



Norges idrettsforbund og
olympiske og paralympiske komité

Årsrapport 2007

Styrets årsberetning 2007

Norges idrettsforbund og olympiske og paralympiske komité (NIF) har som formål:

«NIF skal arbeide for at alle mennesker gis mulighet til å utøve idrett ut fra sine ønsker og behov. Organisasjonen skal være en positiv verdiskaper for individ og samfunn og dermed styrke sin posisjon som folkebevegelse og drivkraft i samfunnet. Organisasjonens arbeid skal preges av frivillighet, demokrati, lojalitet og likeverd. All idrettslig aktivitet skal bygge på grunnverdier som idrettsglede, fellesskap, helse og ærlighet.»

Idrettstinget 2007 vedtok å endre organisasjonens navn fra Norges Idrettsforbund og Olympiske Komité til Norges idrettsforbund og olympiske og paralympiske komité. Dette ble iverksatt fra 1. januar 2008. Som forkortelse benyttes NIF. NIF har hovedkontor på Idrettens hus på Ullevål stadion.

I 2007 har Idrettsstyret prioritert forberedelser, gjennomføring og oppfølging av Idrettstinget i mai 2007. Styret har spesielt lagt vekt på arbeidet med utviklingen av Idrettspolitisk dokument (IPD) for perioden 2007–2011. I tillegg har integreringsprosessen stått sentralt i norsk idrett i 2007.

Det ble valgt nytt Idrettsstyre på Idrettstinget med Tove Paule som ny idrettspresident.

Året 2007 ble avsluttet med positiv egenkapital på vel 13 millioner kroner, hvorav 2 millioner er øremerket vedlikehold, etter et overskudd på 2,7 millioner for NIF og 2,9 millioner for konsernet.

MEDLEMSKAP

NIF er Norges største frivillige organisasjon. Ifølge idrettsregistreringen, hvor det enkelte idrettslag og særidrettsgruppe i NIF rapporterer nøkkelopplysninger, var det ved utgangen av 2007 rapportert ca. 12.200 idrettslag, rundt 300 færre enn i 2006. Totalt antall medlemskap i de rapporterte idrettslagene var ca. 2.051.000. Det er rundt én prosent lavere enn i 2006. Det må understrekes at variasjoner i registreringene fra idrettslagene fra år til annet utgjør en viss feilmargin, og endringene fra 2006 til 2007 er innenfor en slik feilmargin. Det kan imidlertid være grunn til å anta at det nå har vært en stabilisering av medlemsmassen i forhold til den jevne økningen som har vært de siste årene frem til 2006.

Ved årsskiftet hadde NIF 56 særforbund og 19 idrettskretser. Det er ca. 380 idrettsråd.

IDRETTSTINGET

Idrettstinget ble holdt i Skien 11.–13. mai 2007. Tinget behandlet 16 hovedsaker. Under Sak 13 «Endringer i NIFs lov» behandlet Tinget 48 lovendringsforslag. Det ble vedtatt 34 lovendringer.

Tinget vedtok å endre organisasjonens navn til «Norges idrettsforbund og olympiske og paralympiske komité» (NIF) fra det tidspunkt Idrettsstyret bestemte. Navnet ble senere av styret vedtatt endret fra 1. januar 2008. Realiteten bak navneendringen er at Idrettsstyret, etter nedleggelse av Norges Funksjonshemmedes Idrettsforbund (NFI), også er Norges paralympiske komité.

Idrettstinget vedtok i Sak 9A «Idrettspolitisk dokument 2007–2011 – En åpen og inkluderende idrett», sammen med de nye «Idrettens barneidrettsbestemmelser» og «Idrettens barnerettigheter». Idrettspolitisk dokument vil danne grunnlaget for idrettens og NIFs prioriteringer i tingperioden.

Det ble tatt opp to nye særforbund: Norsk Cricket og Norges Fleridrettsforbund. Fleridrettsforbundet organiserer de idrettene fra det tidligere NFI som ikke er overtatt av andre særforbund, boccia og teppecurling. I tillegg kommer petanque. Friskis & Sveltis er også tatt opp i Fleridrettsforbundet.

Tinget valgte 13.05.2007 nytt Idrettsstyre. Tove Paule tok over som president og styreleder etter fungerende president Odd-Roar Thorsen (Se «Idrettsstyret 2004–2007» og «Idrettsstyret 2007–2011»).

IDRETTSSTYRET 2004–2007

Idrettsstyret 2004–2007, som ble valgt på Det ekstraordinære idrettstinget i april 2004 for tingperioden frem til 13. mai 2007, har i 2007 bestått av:

Karl-Arne Johannessen	president til 12.03.2007
Odd-Roar Thorsen	1. visepresident til 12.03.2007 – deretter fung. president
Eva Arnseth	2. visepresident til 12.03.2007 – deretter visepresident
Liv Bentzen	
Toril Gullaksen	
Geir Kvillum	
Annicke Bergh Monsen	
Tove Paule	
Geir Solstad	
Arvid Sulland	
Jonny Ternlind	
Gerhard Heiberg	IOC-medlem
Pål Sverre Fikse Pedersen	Representant for NUK til 10.03.2007
Karette Wang Sandbu	Representant for NUK fra 10.03.2007
Bjørn Omar Evju	Ansattes representant

Idrettsstyret hadde i perioden 1. januar 2007 til Idrettstinget seks møter. Det behandlet 53 ordinære saker og 22 orienteringssaker.

Styret prioriterte i denne perioden sakene og forberedelsene til Idrettstinget, spesielt forslaget til Idrettspolitisk dokument og lovendringsforslagene fra organisasjonen, NIFs lovutvalg og Idrettsstyret selv.

På idrettsstyremøtet 12.03.2007 trakk Karl-Arne Johannessen seg fra presidentvervet med virkning fra samme dag. Styret konstituerte 1. visepresident Odd-Roar Thorsen som fungerende president.

NUKs representant Pål Sverre Fikse Pedersen informerte styret om at han hadde trukket seg som leder i NUK og at den nye lederen, Karette Wang Sandbu, fra 10.03.2007 representerer NUK i Idrettsstyret.

En av de tidkrevende sakene i denne perioden var valget av mulig søkerby for OL/Paralympics i 2018. Idrettsstyret var i avstemningen delt med 6 mot 6 stemmer mellom Tromsø og Oslo. Møteleders stemme ble avgjørende. Valget falt på Tromsø (Se eget avsnitt).

IDRETTSSTYRET 2007–2011

Idrettstinget valgte 13.05.2007 følgende styre:

Tove Paule	President
Odd-Roar Thorsen	1. visepresident
Børre Rognlien	2. visepresident
Jorodd Asphjell	
Camilla Haugsten	
Bodil Heskestad	

Aslak Heim-Pedersen
Geir Knutsen
Geir Kvillum
Karette Wang Sandbu
Terje Wist
Gerhard Heiberg
Bjørn Omar Evju

IOC-medlem
Ansattes representant

Styret har etter Idrettstinget hatt syv ordinære møter pluss ett telefonmøte (vedr. endelig godkjenning av spillemiddelsøknaden for 2008). Styret har behandlet 100 ordinære saker og 41 orienteringssaker i perioden fra 13. mai og ut året 2007. Oppfølging fra Idrettstinget, spesielt oppfølging av Idrettspolitisk dokument, har vært blant hovedsakene i perioden.

Etter omfattende lovendringer på Idrettstinget er det utarbeidet nye basislovnormer for organisasjonsleddene, som er behandlet og vedtatt av styret.

Styret har oppnevnt syv utvalg pluss en jubileumskomiteé for NIFs 150-årsjubileum. Arbeidet i utvalgene har vært høyt prioritert. Videre har styret blitt orientert om arbeidet i Tromsø 2018 AS.

Idrettsstyret har prioritert arbeidet med søknad om spillemidler for 2008. I søknaden ble også søknad om overgangsmidler for 2008 og NIFs arbeid med den separate tilskuddsordningen for inkludering av funksjonshemmede i idrettslag tatt inn. Idrettsstyrets forvaltning og fordeling av overgangsmidlene fikk en sentral plass gjennom hele høsten og vinteren 2007. Spørsmålet om overgangsmidlene ble en omstridt sak i organisasjonen, og medførte stort fokus på prosess og involvering av særforbundene i saker av felles idrettspolitisk interesse. Det er startet opp en ordning med regelmessige «dialogmøter» på politisk nivå, som skal tjene til gjensidig informasjon og et forbedret samarbeid i organisasjonen. Erfaringene fra dialogmøtene er meget gode, styret ønsker å videreutvikle denne typen kommunikasjon som grunnlag for det fremtidige politiske samarbeidet i og mellom medlemsorganisasjonene.

Idrettstinget vedtok større åpenhet i organisasjonen. Fra og med idrettsstyremøtet i august har det vært avsatt tid på slutten av møtet til «Åpen time» for presse og organisasjonen. Tiltaket har hatt varierende oppslutning.

ORGANISASJONSUTVIKLING

Idrettspolitisk dokument peker på sammenhengen mellom idrettens eventuelle fremtidige politiske struktur og den prosessen som pågår i det offentlige. Frem til dette er avklart, mener Idrettsstyret at de pågående regionale samarbeidsprosessene gir betydelig innsikt og dokumentasjon av nåværende funksjon og fremtidige muligheter. Idrettsstyret har også i 2007 støttet økonomisk og fulgt opp prosesser i utviklingen av idrettsorganisasjonen regionalt, og har lagt vekt på at slike prosesser må være godt forankret i idrettskretsene. Regionalt har det idrettsfaglige utviklingsarbeidet fått en ny dimensjon gjennom at det knyttes

tettere samarbeid mellom idrettskretser, særkretser og høyskoler/universiteter og andre kompetansemiljøer med idrettsfag som fagområde.

Arbeidet med utviklingen av organisasjonen og videre oppfølging av sentrale oppgaver i IPD er derfor fulgt opp gjennom oppnevningen av flere politiske utvalg.

De siste årene har idrettskretsenes kjerneoppgaver blitt stadig bedre konkretisert og fokusert. I så måte har det gjennom det siste året vært vektlagt å gjennomføre kompetanseheving av organisasjonssjefer og saksbehandlere på lov- og organisasjonsspørsmål.

Også i 2007 er medlemsundersøkelser gjort, med særlig henblikk på å undersøke om idrettslagene er selveiende og frittstående iht. NIFs lov § 1-4.

Videre har saker relatert til kjønnsfordeling, § 2-4, og valgbarhet, § 2-5, blitt viet betydelig oppmerksomhet gjennom kontroll og aktiv oppfølging av medlemsorganisasjonens valg og styresammensetninger. I nært samarbeid med idrettskretsene har NIF gjennomført kontroller og medlemsundersøkelser for å sikre at idrettslagene er selveiende, frittstående og medlemsbaserte. Flere idrettslag er fratatt sine medlemskap. I tillegg ble Norges Castingforbund pålagt å gjennomføre ekstraordinært ting for å oppfylle § 2-4 (kjønnsfordeling).

Øvrige kjerneoppgaver er søkt koordinert i nært samarbeid med særforbundene og idrettskretsene. I denne koordineringen har prosjektet «Idrett og ledelse» blitt mer og mer sentralt. På administrativt nivå ble det etablert gode kjøreregler for det praktiske og faglige samarbeidet om klubb utvikling og lederutvikling. Basis for samarbeidet er Idrettspolitisk dokument og de strategiene som er vedtatt. Dette gir styret grunn til å tro at medlemsorganisasjonene i løpet av 2008 vil kunne levere et godt koordinert utdanningstilbud.

I tillegg til Idrettstinget i Skien 11.–13. mai 2007, ble det avholdt to meget nyttige idrettskretsledermøter i Oslo, 16.–17. februar og i Loen, Stryn, 5.–7. oktober 2007.

IDRETTSPOLITISK DOKUMENT

Arbeidet med å revidere og utvikle nytt Idrettspolitisk dokument for neste tingperiode startet tidlig i 2006, og er blitt ledet av en styringsgruppe som ble oppnevnt av Idrettsstyret. I november 2006 ble det sendt ut en høring til idrettsorganisasjonen som omfattet viktige saker knyttet til idrettspolitikken i årene fremover. Det har vært et mål å tydeliggjøre fokus og forankre dette i organisasjonen.

Dokumentet inneholder tydelige prioriteringer for den neste fireårsperioden, og visjonen «En åpen og inkluderende idrett» er valgt som en styrende rød tråd for idrettspolitikken i perioden 2007–2011.

Dokumentets hovedkapitler er:

- I. En åpen og inkluderende idrett
- II. Idrettens aktivitetspolitikk
- III. Bedre rammebetingelser
- IV. Anlegg og infrastruktur

Idrettstingets behandling viste stor enighet om hovedlinjene i idrettspolitikken, og idrettsstyret arbeider nå aktivt med å følge opp gjennom de oppnevnte politiske utvalgene og gjennom administrativt samarbeid med særforbundene og idrettskretsene.

IDRETTENS BARNERETTIGHETER

Barneidrettsbestemmelsene ble gjennomgått av et faglig oppnevnt utvalg i 2006 og et revidert forslag – «Idrettens Barnerettigheter» – ble fremlagt og vedtatt på Idrettstinget 2007 i forbindelse med behandlingen av Idrettspolitisk dokument.

Norsk idrett ønsker en barneidrett på barnas premisser og mener det fremdeles er behov for bestemmelser om barneidrett. Rettighetene uttrykker den rett barna har i forhold til trygghet, vennskap og trivsel, mestring, påvirkning og flere andre forhold. Sammen med barnerettighetene ble det vedtatt retningslinjer som gir rammer for medlemsorganisasjonenes oppfyllelse av rettighetene.

SØKERPROSESSEN FOR OL/PARALYMPICS 2018

Et enstemmig Idrettsstyre vedtok i juni 2006 at Norge skal søke OL og Paralympics 2018. I september 2006 ble det klart at Oslo, Tromsø og Trondheim ville søke om å bli offisiell norsk kandidatby.

Idrettsstyret nedsatte i juli 2006 en faglig referansegruppe som skulle bistå NIF i de faglige vurderingene av kandidatene. Gruppen ble ledet av Odd Martinsen. Utvalget leverte sin rapport til Idrettsstyret den 19.03.2007.

Idrettsstyret valgte Tromsø som mulig norsk søkerby til OL og Paralympics 2018 på sitt møte 30.03.2007. NIF overleverte søknad om statsgaranti til Kultur- og kirke departementet (KKD) 10.05.2007.

NIF har siden søknaden ble innlevert gjennomført flere møter med KKD og Tromsø 2018 AS. Tromsø 2018 AS har besvart de faglige og økonomiske spørsmålene de har blitt utfordret på av KKD og NIF. Odd-Roar Thorsen sitter som NIFs representant i styret for Tromsø 2018 AS. Det er forventet at saken om statsgaranti tas opp til politisk behandling på Stortinget i løpet av høsten 2008.

FRIVILLIGHETSMELDINGEN

(Stortingsmeldingnr. 39; 2006–2007)

Styret har engasjert seg i arbeidet med oppfølgingen av Frivillighetsmeldingen. Meldingen gir mange generelle føringer som kan styrke de frivillige medlemsbaserte

organisasjonene, både aksept av det frivillige arbeidets egenverdi, betydningen av organisasjonenes autonomi i forhold til staten, og bedring av rammebetingelsene for frivillig arbeid.

Et veldig viktig område å følge opp har vært meldingens understreking av betydningen av forskning og kunnskapsformidling for å utvikle organisasjonen og aktivitetstilbudet. I nært samarbeid med departementet og sentrale forskningsinstitusjoner har NIF fulgt opp signalene om å etablere sterke forskningsmiljøer på sentrale områder for idretten.

KULTURMOMSUTVALGET

Styret har vært løpende informert om Kulturmomsutvalgets arbeid. Kulturmomsutvalget er utnevnt av Finansdepartementet. NIFs 2. visepresident Børre Rognlien er utvalgt til å sitte i utvalget på vegne av idretten.

Utvalgets arbeid går rett i kjernen av rammevilkårene for kultursektoren og det frivillige arbeidet. NIF har, i nært samarbeid med Frivillighet Norge, forfektet det prinsipielle syn at frivillige organisasjoner aldri må bli betraktet som en potensiell inntektskilde. Idrettens prinsipielle syn var fullt fritak for moms for frivillig sektor, men det lå utenfor utvalgets mandat å behandle. Den videre oppfølgingen av dette arbeidet inn mot politiske myndigheter har høy prioritet i styret og fortsetter med full styrke i 2008.

MARKED

NIF har, sammen med sine kommersielle samarbeidspartnere, utviklet og tilpasset avtalene til det enkelte selskap. NIF legger stor vekt på å styrke eksisterende prosjekter og invitere partnere til å knytte seg opp mot og forsterke disse. Man har i tillegg etablert et godt nettverk med samarbeidspartnere ved å gjennomføre jevnlig markeds møter, hvor det informeres om utviklingen i NIF og oppdateringer på nye muligheter for samarbeid. I tillegg presenterer de forskjellige partnerne sine markedsstrategier. Det er gjennomført flere prosjekter innenfor Norsk Tipping-avtalen; Kunnskapsturneen, Klubben i mitt hjerte og Årets Ildsjel.

NIF gjennomførte en annonsekampanje i form av profilannonser i Dagbladet før jul, hvor det ble lagt vekt på de verdier og områder som Olympiatoppen står for og jobber med. Dette ble gjort i nært samarbeid med våre samarbeidspartnere. Tilbakemeldingen fra disse har vært svært positiv, og dette er noe NIF vil bygge videre på.

NIF har i 2007 ansatt ytterligere én person i markedsavdelingen for å styrke oppfølgingen av avtalene og for å utvikle NIFs utadrettede markedsarbeid.

NIF har gjennomført møter med en rekke særforbund og bistått med rådgivning. NIFs markedsavdeling har merket en betydelig økning i henvendelser fra særforbundene på dette området.

Etter at NIF i 2006 tok initiativ til å etablere et nordisk samarbeid innenfor området idrett og marked, ble dette samarbeidet etablert i 2007. Målet er at de nordiske idrettsorganisasjoner skal kunne vurdere felles muligheter for samarbeid med næringslivet, samt kunne ha større tyngde gjennom felles standpunkter til markedsmessige spørsmål i IOC. Det er også, etter initiativ fra NIF, etablert et markedsamarbeid i Norden vedrørende OL i Beijing.

NIF har i 2007 utviklet et eget markedskonsept rundt «Team Paralympics» som skal bistå til finansieringen av toppidrettssatsningen innenfor denne delen av idretten.

REGNSKAP FOR 2007

Konsernet viser for 2007 et årsoverskudd på kr 2.893.691,-, hvorav NIFs andel er kr 2.716.537,-.

Regnskapet for NIF viser et overskudd for 2007 på kr 2.716.537,-, som styret foreslår overført til egenkapitalen. Egenkapitalen, etter avsetning til vedlikehold, var ved inngangen av 2007 kr 8.293.058,-. Egenkapitalen, etter avsetning av kr 2.000.000,- til vedlikehold, er pr. 31.12.2007 kr 11.009.595,-. Inkludert avsetning til vedlikehold er NIFs egenkapital kr 13.009.595,- pr. 31.12.2007.

NIF eier mer enn 50 % av to selskaper. Det er utarbeidet konsernregnskap som inkluderer disse to selskapene: Bardufosstun Driftsselskap AS og Senter for Prestasjonsutvikling AS (SPU). Konsernregnskapet viser for 2007 et samlet årsoverskudd på kr 2.893.691,-.

Organisasjonens økonomiske situasjon er forbedret i løpet av 2007. Med bakgrunn i de siste års overskudd, er likviditetssituasjonen stabil og det ser ikke ut til at det i 2008 er behov for opptak av kassekreditt. Kontantstrømoppstillingen viser en økning i beholdning av bankinnskudd og kontanter på 4,3 millioner fra 2006 til 2007.

Kredittrisikoen vurderes som liten, da kundeporteføljen til NIF i all hovedsak er egne organisasjonsledd, der NIF eventuelt kan gjøre gjeldende motregningsrett i overføringene til disse organisasjonsleddene. Pantelånet som står oppført i balansen, har løpende rente. Det er en renterisiko knyttet til dette pantelånet ved rentendringer. Egenkapitalen er ved utgangen av 2007 positiv. Det er ikke noen vesentlige endringer i tildelte spillemidler fra 2006 til 2007. I 2007 fikk NIF tildelt kr 352 millioner i den ordinære spillemiddel-tildelingen. Tildelingen for 2008 er kr 354 mill. I tillegg er det forventet at NIF vil motta kr 168 millioner fra KKD i overgangsmidler for 2008. Av disse grunnene mener styret at det er grunnlag for fortsatt drift, og regnskapet er avlagt under denne forutsetning. Etter styrets oppfatning gir årsberetningen og årsregnskapet en rettvise oversikt over utviklingen og resultatet av virksomheten og dens stilling.

ORGANISERING AV SENTRALADMINISTRASJONEN

I tråd med styrets vedtak høsten 2006 ble administrasjonens idrettsfaglige avdelinger omorganisert i 2007. Alt idrettsfaglig arbeid, integreringsarbeid og internasjonalt bistandsarbeid ble samlet i en avdeling for «Idrettsutvikling».

NIF overtok arbeidsgiveransvaret for de ansatte i NFI ved inngangen til 2007. Disse ble organisert som en selvstendig gruppe innenfor avdeling for idrettsutvikling. Gruppelederen fungerte parallelt som generalsekretær for NFI inntil NFI formelt hadde nedlagt seg selv.

I tråd med medlemsorganisasjonenes etterspørsel etter veiledning og oppfølging innenfor organisasjons- og lovområdet, ble NIFs sentrale organisasjon i 2007 styrket faglig på det juridiske området. Arbeidet koordineres administrativt innenfor organisasjonsavdelingen.

I tråd med Idrettstingets resolusjon, «Frivillighetsmeldingen», målene for idretten som samfunnsaktør og målene for idrettens verdiarbeid, har NIFs sentrale organisasjon i 2007 blitt styrket med tanke på samfunnskontakt og kommunikasjon.

ORGANISASJON

I NIF (inklusive idrettskretsene) var det fast ansatt 203 personer med til sammen 190,3 årsverk ved utgangen av 2007. Disse har sitt arbeidssted i idrettskretser (104 ansatte), Olympiatoppen (23 ansatte), NIF sentralt (39 ansatte), de administrative fellestjenestene, herunder Idrettens hus på Ullevål stadion, Idrettens Regnskapskontor og IT (til sammen 37 ansatte). OLT har i tillegg til de faste ansatte også et stort antall eksterne konsulenter tilknyttet virksomheten.

Godtgjørelse til styret og lønn til generalsekretær fremgår av note 4 i regnskapet. I samme note fremgår også NIFs samlede lønnsutbetalinger til fast og engasjert personal i NIF sentralt.

Sykefraværet i NIF sentralt var på 3,2 % som er en nedgang på 0,5 prosentpoeng siste år. Årsaken ligger i en reduksjon av antall langtidssykemeldte og at de store administrative omstillingsprosessene i NIF er avsluttet. NIF er en IA-bedrift og har jevnlig kontakt med trygdeetatens arbeidslivssenter og har kontinuerlig fokus på oppfølging og tilrettelegging for sykemeldte. Det er ikke registrert skader i 2007.

NIFs administrasjon er lokalisert på Ullevål stadion sammen med 45 av særforbundene. Det fysiske arbeidsmiljøet er meget tilfredsstillende. Idrettsforbundet forurenser ikke det ytre miljøet.

LIKESTILLING

NIFs lov regulerer kvinneandelen i de styrende organer. Av de valgte representanter i Idrettsstyret er det 4 kvinner av 11 totalt. Av NIFs fast ansatte er 54 % menn og 46 % kvinner. NIF deltar, gjennom sitt medlemskap i NHO, i utviklingsprogrammet «Female Future». NIFs kvinnenettverk ble videreført i inngangen til 2007, men avsluttet som eget prosjekt høsten 2007. Idrettsstyret oppnevnte samtidig et nytt kvinneutvalg.

Oslo, 10. mars 2008.

Tove Paule
President

Odd-Roar Thorsen
1. visepresident

Børre Rognlien
2. visepresident

Jorodd Asphjell

Camilla K. Haugsten

Bodil Heskestad

Aslak Heim-Pedersen

Geir Knutsen

Geir Kvillum

Karette Wang Sandbu

Terje Wist

Gerhard Heiberg

Bjørn Omar Eivind

Inge Andersen
Generalsekretær

Idrettspolitisk dokument (IPD)

Idrettspolitisk dokument skulle være kortfattet, overordnet og tydelig, ha en «rød tråd», skulle synliggjøre prioriteringer, ha mål og strategier som virket samlende, fordele ansvar og roller for de ulike mål og antyde de økonomiske konsekvenser.

PROSESS OG UTVIKLING FREM TIL IDRETTSTINGET

En styringsgruppe ble i 2006 oppnevnt av Idrettsstyret til å lede arbeidet med å utvikle utkast til Idrettspolitisk dokument 2007–2011 (IPD). Styringsgruppen la opp til en bred involvering i utvikling og utforming av dokumentet. NIFs Idrettsrådsutvalg, Integreringsutvalget, NIFs kvinnettverk, Norges Idrettsforbunds Ungdomskomite (NUK), NIFs Barneidrettsutvalg, Anleggsutvalget, Særforbundenes idrettsfaglige utvalg, NIFs lovutvalg og presidenter og generalsekretærer i særforbundene og ledere og organisasjonssjefer i idrettskretsene ble involvert.

Det ble gjennomført en omfattende høring av Idrettspolitisk dokument, spesielt i idrettskretsene og særforbundene. Høringen ble avsluttet i januar 2007. En rapport fra høringen ble utarbeidet og distribuert. Styringsgruppen la i februar 2007 frem for Idrettsstyret et første utkast til idrettspolitiske prioriteringer og oppgaver. Etter et omfattende arbeid i Idrettsstyret ble forslag til Idrettspolitisk dokument 2007–2011 vedtatt i møtene i mars og april 2007.

BEHANDLINGEN PÅ IDRETTSTINGET

Idrettstinget ga, etter en grundig debatt, sin tilslutning til Idrettspolitisk dokument inkludert vedtatte endringer. Som en del av IPD vedtok også Idrettstinget Idrettens barnerettigheter og nye Bestemmelser om barneidrett. Det ble også vedtatt en resolusjon knyttet til NIFs rolle i forbindelse med folkehelsearbeidet i årene fremover.

«En åpen og inkluderende idrett» ble valgt som hovedmål for idrettspolitikken i tingperioden 2007–2011. Idretten ønsket å:

- Gi flere barn, ungdom og voksne et bedre tilbud.
- Prioritere grupper som ikke finner seg godt nok til rette i idrettslagene.
- Vise respekt for menneskeverdet og sikre like muligheter for vekst og utvikling.
- Øke det frivillige engasjementet og den lokale verdiskapingen.

Det ble understreket at frivilligheten i idretten må gis nye vekstvilkår dersom målet om en mer åpen og inkluderende idrett skal nås. Følgende innsatsområder må gis prioritet:

- Å sikre en langsiktig og forutsigbar økonomi på alle nivåer i norsk idrett.
- Økt satsing på kompetanseutvikling.
- Å gjøre organisasjonen mer effektiv – skape mer aktivitet for hver krone.
- Gjøre organisasjonen til en mer synlig og tydelig safunnsaktør.

PROSESSEN ETTER IDRETTSTINGET

Arbeidet med å forankre og sikre oppfølging av vedtakene og føringene som ble gitt av Idrettstinget 2007 ble startet umiddelbart av det nye Idrettsstyret. Idrettsstyret oppnevnte sommeren og høsten 2007 syv politiske utvalg, som under ledelse av medlemmer i Idrettsstyret følger opp aktuelle utredninger og utfordringer i IPD. Utvalgene er:

- Idrett og Samfunn
- Idrettsrådsutvalget
- Anleggsutvalget
- Kvinneutvalget
- Integreringsutvalget
- Særforbundsutvalget
- Ansvars- og rollefordeling

Endelig versjon av Idrettspolitisk dokument ble vedtatt av Idrettsstyret i august 2007 og formidlet til hele organisasjonen. Idrettsstyret understreket viktigheten av at alle ledd tar tak i utfordringer og mål i henhold til sitt ansvar og rolle i organisasjonen. For å styrke forankringsarbeidet har Idrettsstyrets medlemmer fordelt oppfølgingsansvar overfor alle særforbundene og idrettskretsene.

Idrettsstyret har et ansvar for å iverksette alle vedtak fra Idrettstinget og vil rapportere status til NIFs årlige ledermøter i tingperioden.

Idrettsstyret vedtok en oppfølgingsplan høsten 2007 for de målene Idrettsstyret har et spesielt ansvar for. Målene er forankret i NIFs administrasjon og lagt inn i planene for de ulike avdelinger og enheter, som vil rapportere til Idrettsstyret på dette.


Frivillighetsmeldingen fra Kultur- og kirkedepartementet, som ble presentert i august 2007, adresserte mange spørsmål av stor betydning for norsk idrett, og tok tak i mange av de idrettspolitiske utfordringene som idretten hadde vedtatt på Idrettstinget. Meldingen ga således på flere områder en «flying start» for de politiske mål Idrettstinget hadde vedtatt.

Idrettsstyret har i flere sammenhenger drøftet hvordan hovedmålet om «En åpen og inkluderende idrett» skal bevisstgjøres og evalueres. Det er et mål som utfordrer oss alle på en rekke grunnleggende forhold og sammenhenger som er viktige for norsk idrett; som integritet, likeverd, toleranse, forståelse og respekt. Idrettsstyret er

opptatt av at målet om «en åpen og inkluderende idrett» først og fremst må realiseres i idrettslagene, som er fundamentet for all idrettsaktivitet og fellesskap.

Spillemiddelsøkningen 2008 ble utviklet på bakgrunn av føringene i IPD, og NIFs andel av de ordinære spillemidlene ble tildelt fra KKD i desember 2007. Av andre viktige oppfølgingsaker etter Idrettstinget har styret behandlet internasjonal strategi, overgangsmidlene, Idrettens barnerettigheter og Bestemmelser om barneidrett og kompetanseløftet i norsk idrett generelt og kompetansearbeid mot ungdom spesielt.

Idrettsstyret har også arbeidet med utfordringer knyttet til toppidretten/Olympiatoppen og det videre arbeidet med oppfølgingen av integreringsprosessen i idretten.



Organisasjon

En prioritert kjerneoppgave i NIF er å sikre at organisasjonen fungerer i henhold til lovverk og regler. NIF har styrket dette arbeidet sentralt og regionalt i 2007.

ORGANISASJONSARBEID OG HÅNDHEVING AV NIFs LOV

I løpet av 2007 har arbeidsrelasjonene mellom NIF og idrettskretsene vært positive. De felles møteplassene har vært preget av konstruktiv og god dialog. Det har vært et skifte i administrativ ledelse i fire idrettskretser.

I 2007 har NIF videreført arbeidet med å innrette idrettskretsene mot kjerneoppgaver innen lov og organisasjon. NIF har initiert særskilte tiltak ved at idrettskretsene blant annet har gjennomført medlemsundersøkelser i 71 spesielt utvalgte idrettslag. Hensikten med undersøkelsene har vært å sikre at idrettslagene driver en virksomhet som er i tråd med NIFs lov, og særlig påse at idrettslagene er selveiende og frittstående. Disse undersøkelsene har ført til at noen idrettslag har fått pålegg om å endre deler av sin virksomhet, mens åtte idrettslag er fratatt sitt medlemskap. Videre har NIF gjennomført spesifikke kompetansetiltak for saksbehandlerne i idrettskretsene og innført rutiner for saksbehandling av lov- og organisasjonsspørsmål. Dette har både utvidet omfanget av og løftet kvaliteten på lov- og organisasjonsarbeidet betydelig.

I forbindelse med endringer i NIFs lov på Idrettstinget ble det også vedtatt en lovhjemmel vedrørende innstramming av samarbeidet mellom idrettslag og kommersielle foretak. Dette ble gjort for å sikre idrettens frie og uavhengige stilling. NIF og idrettskretsene har på dette området i 2007 påbegynt et konkret oppfølgingsarbeid overfor en del aktuelle idrettslag. Eksempelvis er det tatt målrettet kontakt med utvalgte klubber i eliteserien i fotball, for å sikre at det velges klubbstyre, slik at klubbens frie og uavhengige stilling ikke trues ved at utenforliggende interesser får bestemmende innflytelse.

NIF har også påbegynt et målrettet arbeid med å følge opp kjønnsfordelingsbestemmelsene i særforbundene og idrettskretsene. NIF har kartlagt om styresammensetningen i alle idrettskretsene og særforbundene oppfylder de lovpålagte minstekrav om kjønnsfordeling. Dette har ført til en klarere og mer konsis håndheving av gjeldende lovverk. I ett tilfelle ble et særforbund pålagt av Idrettsstyret å avholde ekstraordinært ting for å velge et styre som oppfylte de lovpålagte kravene. De ovennevnte medlemsundersøkelsene i idrettslagene har også avdekket manglende oppfølging av denne bestemmelsen. Dette har i første omgang ført til at lagene er blitt gjort oppmerksomme på likestillingsbestemmelsen, og fått pålegg fra idrettskretsene om å søke å innfri disse ved neste valg av styre i idrettslaget.

Denne type organisasjonsarbeid vurderer NIF som svært viktig for å opprettholde det frivillige, medlemsbaserte virke, samt for å påse at organisasjonen følger de vedtatte lover. De overordede organisasjonsleddene skal også kunne gi idrettslagene en kvalitativ god og forsvarlig saksbehandling. Dette er et kontinuerlig arbeid som vil bli ytterligere vektlagt og fokusert i årene fremover. I tillegg til det aktive kontrollarbeidet som utføres, gjennomføres det også et betydelig arbeid med å gi veiledning i og hjelp til god saksbehandling og administrasjon i idrettslag og andre organisasjonsledd. NIF har stor tro på at dette tiltaket vil bedre organisasjonskulturen og styrings- og ledelseskvaliteten på det frivillige og «profesjonelle» idrettsarbeidet i fremtiden.

REGIONALE SAMARBEIDSLØSNINGER

Arbeidet og utviklingen av regionale samarbeidsløsninger har ikke kommet så langt som forventet i 2007. Årsakene er flere, men det faktum at regjeringen nå har stilt regionaliseringsplanene i bero, er også førende for idretten. Det er en allmenn aksept innen idretten at den offentlige regionale inndelingen skal gi grunnlaget også for idrettens formelle regionale inndeling. Idrettskretsene følger derved fylkesgrensene videre, i og med at fylkesgrensene består uendret.

Som i 2006 har flere kretser inngått forpliktende samarbeid som innebærer at oppgaver løses felles for to eller flere kretser. Mange kretser har gjennomført eller gjennomfører jevnlig felles styremøter med nabokretser. NIF oppfatter viljen til regional samhandling som god flere steder i landet.

NIF har også som mål å stimulere til rasjonelle og kvalitativt gode oppgaveløsninger i spisskompetente fagmiljøer der potensialet for samordning og synergier er stort. Eksempelvis har idrettskretsene i Aust- og Vest-Agder nå samlet sin idrettsfaglige kompetanse- og utdanningsaktivitet i Idrettens kompetansesenter i Agder, lokalisert til Universitetet i Agder. Gode samarbeidsprosjekter har også vokst frem mellom idrettskretsene i Innlandet, og likeså mellom idrettskretsene i de to Trøndelags-fylkene.

SÆRFORBUNDENE

Det administrative samarbeidet mellom NIF og særforbundene er styrket etter høsten 2007. Det er etablert administrative møteplasser, arbeids- og styringsgrupper som skal sikre gode prosesser og involvering av særforbundene i saker av felles interesse. Sentrale samarbeidsområder er den årlige søknaden om spillemidler, søknaden om overgangsmidler,

samt kriteriene for fordeling av disse midlene innenfor sentrale aktivitetsområder. Samarbeidet er videreført rundt økonomi, markedsarbeid, idrettsfaglig arbeid og fellestjenester.

Idrettsstyret har på politisk nivå etablert dialogmøter med særforbundene, noe som også stimulerer til økt idrettspolitisk involvering i særforbundene.

Særforbundene har styrke og evne til å bidra med finansieringsopplegg, og kan tale sin idretts sak både overfor idrettens egne og det offentliges beslutningssystemer. I tillegg gir særforbundenes organisering av konkurransestrukturer og arrangementer ytterligere muligheter for mer aktivitet på klubbnivået. Særforbundene er også viktige for kvaliteten på de aktiviteter som tilbys gjennom idrettslagene.

Potensialet for samarbeid mellom særforbundene om klubb- og kompetanseutvikling har vist seg å være betydelig. Basis for samarbeidet er Idrettspolitisk dokument og de målene og strategiene som er vedtatt der. På områder som leder- og klubbutvikling har 2007 vært et år med utvidet engasjement og betydelige fremskritt. I denne koordineringen har prosjektet «Idrett og ledelse» blitt mer og mer sentralt. Samarbeidet omfatter nå 47 særforbund, NIF og alle idrettskretsene. Det er et langsiktig arbeid å utvikle nye formelle samarbeidsløsninger mellom forbundene, og NIF og idrettskretsene arbeider med å finne gode måter å støtte oppunder dette samarbeidet. På administrativt nivå ble det etablert gode kjøreregler for det praktiske og faglige samarbeidet om leder- og klubbutvikling. Konkrete initiativ er nå tatt for samarbeid også innenfor trenerutvikling.

IDRETTSRÅDENE

I 2007 var det idrettsråd i 366 av landets 431 kommuner. Rundt 4000 tillitsvalgte i idrettsrådene legger ned et stort frivillig arbeid til beste for idrettslagene, fellesskapet og befolkningen lokalt. I 12 av 19 fylker har alle kommuner et idrettsråd. I tettsteder og de største byene har idrettsrådene ansatt daglige ledere. Idrettsrådene har de senere årene styrket sin posisjon som fellesorgan for idretten i kommunen. Det er imidlertid fremdeles et stort behov for et løft i mange idrettsråd.

På Idrettstinget 2007 ble det vedtatt en offensiv strategi for å styrke idrettsrådene. Idrettsstyret oppnevnte i etterkant av tinget et politisk idrettsrådsutvalg med mål om at NIF i samarbeid med idrettskretsene etablerer idrettsråd i flest mulig kommuner, og sikrer at idrettsrådene fremstår som idrettens lokale talerør med en saklig tyngde som gjør at de blir tatt hensyn til. Utvalget har også startet arbeidet med å forankre og bevisstgjøre mål i Idrettspolitisk dokument 2007–2011; å sikre arealer til fremtidens idrettsanlegg, sikre eksisterende anlegg, øke idrettsrådenes innflytelse og kompetanse og øke den offentlige støtten til idrettsrådene. En ny og viktig dimensjon i arbeidet for å styrke idrettsrådene er at KS er representert i utvalget. Dette vil utvilsomt kunne forbedre dialogen med kommunene.

IDRETTSLAGENE

NIF er Norges klart største frivillige organisasjon. Ifølge idrettsregistreringen, hvor den enkelte klubb og særidrettsgruppe rapporterer nøkkelopplysninger, var det ved utgangen av 2007 ca. 12.200 idrettslag, tilnærmet samme antall som i 2006. Totalt antall medlemskap i de rapporterte idrettslagene var ca. 2.051.000. Det er rundt én prosent lavere enn i 2006. Det må understrekes at variasjoner i registreringene fra idrettslagene fra år til annet utgjør en viss feilmargin, og endringene fra 2006 til 2007 er innenfor denne. Det kan imidlertid være grunn til å anta at det nå har vært en stabilisering av medlemsmassen i forhold til den jevne økningen som har vært de siste årene frem til 2006.

NIFs SENTRALADMINISTRASJON

Sentraladministrasjonen har i 2007 samlet alt idrettsfaglig arbeid, integreringsarbeid og internasjonalt bistandsarbeid under en ledelse i den nye avdelingen for «Idrettsutvikling». De ansatte i NFI, som NIF overtok arbeidsgiveransvaret for ved inngangen til 2007, er inkludert i denne avdelingen.

Organisasjonsavdelingen er styrket faglig på det juridiske området i tråd med etterspørselen etter veiledning og oppfølging innenfor organisasjons- og lovområdet. Det samme gjelder kapasiteten med tanke på samfunnskontakt og kommunikasjon.

Det har vært stort fokus på god økonomistyring i de siste årene for å gjenskepe en sunn økonomi. NIF har en samlet egenkapital ved utgangen av 2007 på kr 13.009.595,-. I henhold til vedtak på Idrettstinget relatert til langtidsbudsjettet, skal egenkapitalen gradvis styrkes ytterligere gjennom tingperioden. NIF har selvsagt fokus på å nå de vedtatte og budsjetterte økonomiske mål.

MARKEDSARBEID

NIF har, sammen med sine kommersielle samarbeidspartnere, utviklet og tilpasset avtalene til hver enkelt partner. Det er lagt stor vekt på å styrke eksisterende prosjekter og invitere partnere til å knytte seg opp mot og forsterke disse prosjektene, for å kunne skape kontinuitet og forutsigbarhet innenfor prioriterte arbeidsområder. Det gjennomføres jevnlig markeds møter, hvor det informeres om utviklingen i NIF og nye muligheter for samarbeid.

NIF gjennomførte i desember, i nært samarbeid med samarbeidspartnere, en annonsekampanje i form av profilannonser i Dagbladet, hvor det ble lagt vekt på de verdier Olympiatoppen står for. Responsen har vært svært positiv.

NIF deltar aktivt i idrettens markedsutvalg. Samarbeidet med særforbundene gjennom det administrative markedsutvalget har vist seg å være brobyggende og viktig, og det er utviklet gode konsepter for finansiering av fellesoppgaver. NIF har også bistått med rådgivning og utvikling av de ulike særforbundenes markedsarbeid. NIF har merket en betydelig økning i markedshenvendelser fra særforbundene og vil derfor prioritere dette arbeidet videre i 2008.

NIF ser en dreining i retning mot kunnskaps- og verdibaserte avtaler i markedsarbeidet. Spesielt har Norsk Tipping i samarbeid med NIF lagt betydelig vekt på å utvikle nye interessante markedskonsepter basert på ovennevnte utvikling.

NIF tok i 2006 initiativ til å etablere et fellesnordisk samarbeid innenfor området idrett og marked. Dette arbeidet ble etablert i 2007. Målet er at de nordiske idrettsorganisasjonene finner en felles plattform for samarbeid med næringslivet, og at de står sterkere sammen i markedsmessige spørsmål overfor IOC. Det er også, etter initiativ fra NIF, etablert et markeds- og hospitalitysamarbeid med de nordiske landene i forbindelse med OL og Paralympics i Beijing.

Olympiatoppen har overtatt det overordnede ansvaret for toppidrett for de funksjonshemmede. Gjennom dette ansvaret har NIF utviklet et felles markedskonsept i «Team Paralympics». NIF inngår avtaler med de særforbundene som har utøvere representert i «Team Paralympics».

NIFs hovedsamarbeidspartnere i 2007 har vært Norsk Tipping, Adecco, Adidas, Dagbladet, Gyro, If, Nordea, P4, SAS og TINE. NIFs hovedleverandører har vært Hertz og Rica Hotels. NIFs første hovedsamarbeidspartnere i «Team Paralympics» er Norsk Tipping og Jysk.

KOMMUNIKASJONSARBEID

I løpet av 2007 er det ferdigstilt en kommunikasjonsplattform for NIF, inklusive Olympiatoppen og idrettskretsene. Det er verken ønskelig eller realistisk å kunne lage en felles plattform for hele norsk idrett, til det er idretten for mangfoldig og variert.

Kommunikasjonsplattformen har som mål å ha kontroll med det inntrykket som skapes av organisasjonen NIF, altså omdømmet. Skal NIF lykkes med dette, må menneskene som skal levere gis anledning til å lykkes. Vi må snakke både om hva man leverer – og hvordan.

Kommunikasjonsplattformen er fundamentert på og forankret i hovedlinjene fra Idrettspolitisk dokument. Strategien som kommer ut fra plattformen er ikke en del av Idrettspolitisk dokument, men den skal bidra til at Idrettspolitisk dokument blir kommunisert innad og utad.

I løpet av 2007 er det også utviklet en strategi for det idrettspolitiske og kommunikative arbeidet i forbindelse med at OL og Paralympics i 2008 er lagt til Beijing og Kina. NIF har valgt et utgangspunkt som sier at deltakelse og dialog langt er å foretrekke fremfor boikott og isolasjon. Organisasjonen har valgt å søke samarbeid og dialog med alle som kan berike oss med kunnskap og forståelse for de utfordringer som norsk idrett står overfor i forbindelse med den store oppmerksomheten rundt arrangementet.

Det utøves betydelig samfunnskontakt overfor myndigheter, institusjoner og andre frivillige organisasjoner. Omfanget av intern- og eksterninformasjonen i norsk idrett øker stadig. Det er fortsatt behov for å sikre rutiner, informasjonsflyt og

informasjonsinnsats internt, samt overfor samarbeidspartnere, myndigheter og allmennheten. I løpet av 2007 styrket NIF sin administrative kapasitet innenfor tradisjonelt informasjonsarbeid og det generelle samfunnskontaktsarbeidet.

FELLESTJENESTER

Det er skjedd mye innenfor Fellestjenester i 2007. Målet er at idretten i fellesskap, og innenfor fornuftige økonomiske rammer, skal sørge for nødvendig teknologistøtte til realiseringen av overordnede mål og gi medlemmene kontinuerlig tilgang på all relevant informasjon. Felles teknologi og systemer skal gi alle organisasjonsleddene fordelene av stordrift, og en størst mulig grad av oppfyllelse av en felles IT-strategi.

Arbeidet gjennom fellestjenesteutvalget er videreført for å se det samlede tjenestetilbudet i sammenheng og prioritere medlemsorganisasjonenes behov. Et avtaleverk regulerer tjenesteleveransene mellom NIF og den enkelte medlemsorganisasjon.

I 2007 opplevde NIF en god del ustabilitet i driftsleveransene på sentrale IT-systemer. NIF tok tak i dette i samarbeid med fellestjenesteutvalget. Betydelige oppgraderinger er gjort i teknologi-plattform og driftsrutinene. NIF vil sikre seg mer direkte kontroll over idrettens virksomhetskritiske systemer. I tråd med avtaleverket, ble det oppnådd enighet med særforbundene om en refusjon i IT-kostnadene for 2007. Idrettskretsene fikk også en tilsvarende refusjon.

NIF har videreutviklet «klubbsupport» til en åpen støtte-tjeneste for klubbene innenfor kursadministrasjon og de ulike søknads- og rapporteringsordningene som etter hvert etableres på web. Likeledes har NIF etablert støtte-tjenester for særforbundsøsninger som krever support. Disse betales av særforbundene, og omfanget av slike fellestjenester ser ut til å øke fremover. I dag støtter man i hovedsak ulike påmeldings-, søknads- og registreringsordninger, golfsystemene og Klubben Online.

For å sikre alle særforbundene og kretsene fleksible og kostnadsbesparende kopi-, skann- og trykkeløsninger, er det inngått en sentralt administrert nasjonal rammeavtale.

Den elektroniske arkivløsningen for NIF og særforbundene (DM) inngår nå i IT grunnpakke og er i bruk i de fleste forbundene. Elektronisk bilagsattestasjon er blitt en stor suksess, og er blitt en del av Idrettens regnskapskontors og forbundenes standard regnskapssystem. Dette representerte en betydelig effektivisering og gir vesentlig forbedret kontroll og oppfølging i organisasjonen.

Den omfattende oppgraderingen av hele teknologiplattformen er videreført i 2007, og sentrale moduler for person, organisasjon og kursadministrasjon er ferdigstilt. Arbeidet fortsetter i 2008 og 2009. Målet er enkel innlogging for medlemmene, lett tilgjengelige løsninger på web på alle tjenesteområder, samt utvidet mulighet til å knytte tredjepartsløsninger inn mot de sentrale databasene og kjernesystemene.



Idrettsutvikling

Det har vært en sentral oppgave for idrettsutviklingsarbeidet å koordinere NIFs idrettsfaglige innsats med særforbundenes faglige og administrative arbeid, og å følge opp at idrettens helhetlige aktivitetstilbud utvikler seg i tråd med vedtatte mål.

I denne sammenheng har NIF lagt forholdene til rette for å styrke erfaringsutvekslingen og kompetanseformidlingen på tvers av særidrettene innenfor deres barne- og ungdomsarbeid.

NIF har også i 2007 fokusert på å støtte samarbeidsprosjekter mellom særforbundene. Det er stadig flere særforbund som samarbeider og utveksler kompetanse og erfaringer på ulike områder.

Det har vært viktig for NIF å forankre retningslinjene for ulike støtteordninger hos medlemsorganisasjonene. NIF opplever å ha et godt samarbeid med særforbundene om retningslinjene for bruk av utstyrsmidler, aktivitetstilbud etc. Likeså er det NIFs oppfatning at andre forvaltningsoppgaver som kanaliseres gjennom idrettsrådene og idrettskretsene fungerer godt. NIF har som et klart mål å ha gode og troverdige forvaltningsinnretninger. Dette har det vært jobbet meget bevisst med i flere år, og vi ser klare resultater i målstyringen av midlene.

Strategisk arbeid, forvaltning og tilrettelegging fortsetter som sentrale innsatsområder innenfor idrettsutviklingsarbeidet. Dette inkluderer oppfølging, service, koordinering og stimulering. NIF ser det som viktig å videreutvikle barne- og ungdomssatsingen gjennom særforbundene og idrettskretsene.

Idrettstinget vedtok i 2007 de nye *Idrettens barnerettigheter og Bestemmelser om barneidrett*. Arbeidet med informasjon og forankring av disse er nå i full gang, men det vil ta tid å gjøre *Idrettens barnerettigheter og Bestemmelser om barneidrett* kjent i hele organisasjonen.

BARNE- OG UNGDOMSIDRETT

NIF er Norges største barne- og ungdomsorganisasjon. Over 75 prosent av barn i alderen opp til 12 år deltar enten organisert eller uorganisert i lagenes tilbud. Det tilsvarende tallet for ungdom mellom 13 og 19 år er rundt 40 prosent

for gutter og 34 prosent for jenter. Andelen barn som deltar har økt noe opp gjennom årene, mens antall ungdommer har sunket. Gjennom den store oppslutningen av barn og ungdom genereres også et enormt engasjement og en stor verdiskaping fra foreldre og foresatte gjennom frivillig innsats.

BARNEIDRETT

Barneidretten legges til rette i over 7700 idrettslag i alle lokalsamfunn. Mangfoldet av tilbud lokalt sikrer at de aller fleste barn gis mulighet til å delta i aktivitet. Fremdeles er det grupper av barn som ikke har gode nok muligheter til å delta i idrettslagenes tilbud. Årsaker til at enkelte barn ikke blir godt nok inkludert, er blant annet foreldrenes aktivitetsnivå eller interesse, økonomiske og utdanningsmessige forhold, sosial status og kvalitet på tilbudene.

En viktig milepæl for barneidretten ble nådd på Idrettstinget i 2007 da Idrettens barnerettigheter ble vedtatt. Sammen med reviderte Bestemmelser om barneidrett fikk norsk idrett viktige virkemidler for å styrke barnets rett og at idretten skjer på barnas premisser. NIF har sammen med særforbundene og idrettskretsene lagt ned mye arbeid for å få iverksatt de nye rettighetene og bestemmelsene i idrettslagenes arbeid. Det gjenstår imidlertid mye arbeid før rettighetene og bestemmelsene er godt nok forankret i barnas idrettstilbud. En rekke prinsipielle saker har blitt behandlet og vurdert i 2007 når det gjelder rettighetene og bestemmelsene, blant annet knyttet til forelderrollen og deres engasjement.

De økonomiske tilskuddsordningene til barn og ungdom har hatt stor betydning for utvikling av aktivitetstilbudet for barn, og vært en viktig stimulans for idrettslagenes frivillige innsats. Gjennom disse midlene sikres langsiktige og forutsigbare grunnleggende ressurser til utvikling av tilbudet.



Kvaliteten på barneidretten er et viktig ansvar for idrettslagene. Treneren er den viktigste ressurspersonen for å skape gode tilbud for barn. NIF har sammen med prosjektet Idrett og ledelse, særforbundene og idrettskretsene startet arbeidet med å forbedre både struktur og innhold i trenerutdanningen slik at vi bedre kan videreutvikle kompetansen til trenerne i idrettslagene.

Idrettsskolene for barn er et viktig tilbud. 50.000 barn har i dag et tilbud i over 900 idrettsskoler. NIF har et spesielt ansvar for å kvalitetssikre idrettsskolene og utbetalte i 2007 ca. 800.000 i oppstarts- og utviklingstøtte. NIF har et eget kurslærerkorps for å utdanne instruktørene til idrettsskoler og andre barneidrettstilbud. Forsikringselskapet If har i lang tid vært en viktig samarbeidspartner for NIF i å skape gode idrettstilbud for barn. Dette samarbeidet er i god videreutvikling.

En felles forsikringsordning for alle barn som deltar i idrettslagenes tilbud, er lagt til rette gjennom samarbeidet med If. Denne ordningen sikrer trygghet og er ressursbesparende for norsk idrett.

NIF har også i 2007 lagt til rette for en rekke arenaer for kompetanse- og erfaringsutveksling, særlig for særforbundene og idrettskretsene. Å gjøre hverandre enda bedre har vært et viktig mål både nasjonalt og regionalt.

Idretten samarbeider for øvrig med Landslaget Fysisk Fostring i Skolen for å styrke tilbudet i skolehverdagen. Målet er å etablere en kontakt med ulike forskningsmiljøer for å sikre dokumentasjon og kunnskap på området.

BESTEMMELSER OM BARNEIDRETT

Idrettstinget vedtok i 1989 felles retningslinjer for all barneidrett i Norge og ga NIF ansvar og myndighet for å følge dem opp. Intensjonen bak barneidrettsbestemmelsene som ble vedtatt på det samme tinget, var å markere en felles holdning til hvordan idrett for barn skal utøves, tilrettelegges

og styres. Bestemmelsene er verdiforankret. De er basert på en holdning og et ønske om at alle barn skal finne seg til rette og ha like muligheter i norsk idrett ut fra egne forutsetninger og behov.

I 2006/2007 fulgte NIF opp initiativet om en revisjon av Bestemmelser om barneidrett. Idrettens barnerettigheter er nå bygget på FNs barnekonvensjon og uttrykker med dette et bestemt etisk fundament for barneidretten i Norge. Hovedutfordringen blir å drive barneidretten slik at den omsetter i praksis de verdier NIF ønsker skal prege barneidretten. Prosessen med revisjon av Bestemmelser om barneidrett og utviklingen av Idrettens barnerettigheter ble sluttført våren 2007 og vedtatt på Idrettstinget i mai samme år.

UNGDOMSIDRETT

Neste steg i et sammenhengende verdibasert idrettslig utviklingsprogram er ungdomsidrett. I motsetning til barneidretten er det hvert enkelt særforbund som både har ansvar for og myndighet til å sikre et innhold i ungdomsidretten som ivaretar hensynet til mestring, utvikling og prestasjon. Innholdet skal bygge på idrettens felles verdigrunnlag. Revisjon av retningslinjene for ungdomsidrett er en oppfølging av arbeidet med barneidretten som ble påbegynt høsten 2007. Status for arbeidet med denne revisjonen skal legges fram på NIFs ledermøte i 2008. Det man først og fremst ønsker å oppnå, er en felles holdning til hvordan idrettslagene i de ulike idrettene møter ungdommene. Derfor blir deltakelse i utviklings- og forankringsarbeid i hvert særforbund det viktigste bidraget NIF kan gi.

NORGES IDRETTSFORBUNDS UNGDOMSKOMITE (NUK)

Det er besluttet at Norges Idrettsforbunds Ungdomskomite (NUK) skal oppløses. Dette ble vedtatt i idrettsstyrets møte i oktober 2006: «*Forutsatt at Idrettstinget i 2007 vedtar videreføring av lederutviklingsprogrammet, erstatter dette*

NUK, og NUK legges ned». Det etableres et utdanningsprogram for yngre ledere i idretten. Målet med programmet er å gi unge muligheter til økt deltakelse og medbestemmelse i idretten. I tillegg skal programmet bidra til økt lederforståelse blant de unge ledertalentene i idretten. Det nye lederutviklingsprogrammet vil være operativt i 2008.

NUK har i 2007 fokusert på utviklingen av lederutviklingsprogrammet. Målet er å gi flere dyktige unge ledere mulighet og motivasjon til å gjøre en innsats, og påvirke norsk idrett i en positiv og utviklende retning. I tilknytning til dette gjennomførte NUK et åpent informasjonsmøte med workshop om programmet, og hvordan man ønsker å arbeide for å øke unges medbestemmelse i idretten.

LOKALE AKTIVITETSMIDLER (LAM)

Lokale aktivitetsmidler (LAM) er en grunnstøtte til medlemsbaserte idrettslag og foreninger og bidrar til økt idrettsaktivitet, deltakelse og frivillighet. Det er arbeidet for barn (6–12 år) og ungdom (13–19 år) i det enkelte idrettslag som skal tilgodeses.

For 2007 mottok NIF innstilling til fordeling av LAM fra samtlige av landets idrettsråd. I de kommunene hvor det ikke finnes idrettsråd, eller hvor noen idrettsråd ikke fungerer, har idrettskretsene gjennomført fordelingen. Totalt fordelte NIF 125,7 millioner kroner i 2007 som direkte støtte til idrettslagene gjennom denne ordningen.

ANLEGGsutvikling

NIF har i 2007 konsentrert seg om strategisk arbeid innen anleggsområdet og bistått særforbundene i utviklingen av egne anleggsplaner. Det er opprettet et eget politisk anleggsutvalg, som arbeider for at alle NIFs idretter får en anleggsdekning som understøtter økt aktivitet, bedrer vedlikeholdet av eksisterende anlegg og reduserer etterselepet av nye anlegg som det søkes spillemidler til. Utvalgets hovedfokus har blant annet vært å fremme forslag til Idrettsstyret i forhold til fordeling av programsatsingsmidler for perioden 2008–2010. NIF har hatt en kontinuerlig dialog med Kultur- og kirkedepartementet i anleggsrelaterte spørsmål, for eksempel i forbindelse med forberedelse av nasjonale og internasjonale anleggskonferanser.

UTSTYRSORDNING

NIF har for femte året på rad tildelt spillemidler til utstyr. Ordningen er et samarbeid mellom NIF og Kultur- og kirkedepartementet, der NIF står ansvarlig for den operative forvaltningen. Den totale fordelte summen var i 2007 på 12,6 millioner kroner. Utstysordningen er svært populær og gir idrettslag muligheter for ytterligere aktivitetsutvikling. Totalt har idrettslag og grupper fra 50 ulike særforbund, og barneidrettsskoler fra 17 ulike idrettskretser, fått tilsagn om midler. Samlet godkjent søknadssum for 2007 var på 24,8 millioner kroner. Dette gir en total innvilgningsgrad på 50,8 prosent.

KVINNER OG IDRETT

Deltakelsen av kvinner og jenter er fremdeles for lav i forhold til NIFs formål og befolkningens sammensetning. 39,6 prosent av antall medlemskap i NIF er kvinner. Særforbundene med flest kvinnelige medlemskap er fotball, håndball, gymnastikk og turn, ski og bedrift. Den største relative andelen kvinner har rytter, gymnastikk og turn, dans, håndball og volleyball. Deltakelsen av kvinner er relativt lav i styrer og blant administrative ledere.

NIF har samarbeidet aktivt med Barne- og likestillingsdepartementet for å se likestillingen i et bredt perspektiv som omfatter etnisitet, seksuell orientering, livssyn, funksjonshemming. En nasjonal konferanse ble holdt 19. april 2007.

NIFs prosjekt om sosial integrasjon, koordinert gjennom utvalgte idrettsråd, har gitt gode resultater og erfaringer når det gjelder å inkludere flere innvandrerkvinner. Særforbund og idrettskretser har også iverksatt en rekke positive tiltak gjennom fordeling av tilskudd overfor ungdom.

I 2007 har saker knyttet til kjønnsfordeling – § 2-4 i NIFs lov – hatt oppmerksomhet både hva gjelder kontroll og oppfølging. Arbeidet med prosjektet «NIF kvinnenettverk» ble avsluttet i 2007. Idrettsstyret oppnevnte høsten 2007 et kvinneutvalg med representanter fra Idrettsstyret, særforbundene, idrettskretser, utøverbiljøer og kompetansepersoner utenfor idretten. Utvalget ble først konstituert i 2008.

IDRETT FOR VOKSNE

Det ble gjort vedtak på Idrettstinget som har til hensikt å legge forholdene bedre til rette for idrett for voksne, som ikke driver prestasjonsorientert. NIFs ansvar for også å sikre voksenidretten en naturlig plass i et sammenhengende idrettslig tilbud, består først og fremst i å arbeide med rammevilkårene for idrett; økonomi, anlegg og kompetanse. Et mål må være å skape mer aktivitet for voksne gjennom den organiserte medlemsbaserte idretten lokalt.

IDRETT OG LEDELSE

Særforbundene har bedt NIF om å påta seg en støttende rolle administrativt og faglig i forbindelse med særforbundsprosjektet «Idrett og ledelse». Til grunn for prosjektet ligger en enighet om og en avklaring av roller innenfor kompetansefeltet mellom særforbundene og idrettskretsene. Det er nå utarbeidet ulike kursmoduler, og det tilbys veilederutdanning og tilbud om klubb- og lederutvikling til alle idrettslag i Norge. Det er stadig et økende antall særforbund som deltar i dette samarbeidet. Ved inngangen til 2008 var det vel 40 særforbund som hadde inngått formaliserte samarbeidsavtaler.

Toppidrett

Toppidretten er det øverste ledd i den prestasjonsorienterte delen av både NIF, gjennom Olympiatoppen, og særforbundenes virksomhet. Toppidrett handler om å legge forholdene til rette for en planmessig satsing mot det høyeste internasjonale nivå – for idrettsutøvere med eller uten funksjonshemming.

NIF legger forholdene faglig, økonomisk og praktisk til rette for et utviklingsvillig toppidrettsmiljø, slik at det fortsatt kan oppnås idrettslige prestasjoner i henhold til ambisiøse mål. Det er en forutsetning for topp internasjonale idrettsresultater at det toppidrettsfaglige miljøet er av meget høy kvalitet.

Toppidrettens kvalitative mål er å gi idrettsungdom anledning til å realisere sine ambisjoner og utvikle idrettslige ferdigheter innen alle idretter, i et miljø på høyeste internasjonale nivå hvor også idrettens fellesverdier preger virksomheten.

I 2007 har Olympiatoppen konsentrert sin virksomhet om fire hovedvirkeområder: kunnskapsutvikling og kunnskapsimplementering gjennom fagavdelingene, utvikling av coaching, optimaliseringstiltak gjennom prosjektstøtte/stipender og forberedelser til OL og Paralympics.

IDRETTLIGE RESULTATER

Innen olympiske idretter og idretter OLT samarbeider med, var fordelingen på medaljer i 2006 13 gull, 14 sølv og 13 bronse, mens det i 2007 var henholdsvis 19, 13 og 18. I verdenscuper sammenlagt var det i 2006 syv plasseringer blant de tre beste. I 2007 var det seks. I 2007 hadde Norge flere gode resultater i noen av lagspillidrettene.

FAGAVDELINGENE OG DERES FORSKNINGS- OG UTVIKLINGSSARBEID (FoU)

Det er i 2007 foretatt et strategisk grep som handler om å la FoU-virksomheten i Olympiatoppen følge to hovedspor. Den ene delen av virksomheten er prosjekter organisert ved Olympiatoppen selv. Det andre, og nye, sporet er å iverksette prosjekter knyttet til Senter for trening og prestasjonsutvikling ved Norges idrettshøgskole (NIH) og ved Senter for idrettsanlegg og teknologi ved NTNU.

I løpet av året er det ferdigstilt en prosjektoversikt for all FoU-virksomhet organisert i regi av Olympiatoppen. Denne oversikten gjør området mer oversiktlig, og det blir lettere å følge med i fremdriften og resultatene fra disse prosjektene.

For virksomheten gjennom NIH og NTNU er det laget en Sport Science-plan for å følge opp virksomheten ved disse sentrene som er relevant for Olympiatoppen. Planen gir også Olympiatoppen muligheten til å initiere relevante prosjekter ved sentrene og tiltaket vil kunne resultere i en forskningsportal for toppidretten samlet sett.

Avdelingene har vært tungt inne i særforbundenes landslag gjennom avtaler som har eksistert mellom det enkelte særforbund og Olympiatoppen. Avdelingene har samarbeidet tett med forskningsinstitusjoner som NIH, Ullevål sykehus, Universitetet i Oslo og NTNU, og hatt forskningssamarbeid med internasjonale forskningsinstitusjoner. Alle avdelingene har avholdt egne fagseminarer. Olympiatoppen har støttet flere doktorgradsstudier ved NTNU og NIH. Tidligere FoU-prosjekter er videreutviklet og nye er initiert etter behov fra særforbundene. Senter for idrettsskedeforskning ved NIH er det også et etablert samarbeid med.

STIPENDER

Ordningen med stipendier er videreført. Stipendene gir mange utøvere mulighet og anledning til å kunne prioritere tilstrekkelig tid til egen satsing.

A-stipendene deles ut til individuelle utøvere eller par/kombinasjoner av varig karakter, der plasseringene er på verdenstoppen. A-stipendet er på kr 100.000. I 2007 ble det delt ut i alt 41 A-stipend, hvorav 10 til kvinner.

B-stipendene deles ut til de samme målgruppene som over, og gis til dem som nesten oppnår kravene til A-stipend. De gis ikke til utøvere som har hatt A-stipend. Beløpet er kr 50.000. Det ble i 2007 delt ut 52 B-stipend, hvorav 16 til kvinner.



erdgas

1

NORWAY 2014

VIEF

Cresco

VIEF



Utviklingsstipend gis til unge utøvere som gjennom resultatutvikling, eller god utviklingsprogresjon på tross av manglende ressursgrunnlag, viser at muligheten er stor for å nå de resultater som stilles til innehavere av A-stipend. Stipendet kan gis over flere år. Det er også på kr 50.000. Det ble i 2007 delt ut 49 U-stipend, hvorav 24 til kvinner. Antall U-stipend er i løpet av de siste to årene mer enn doblet. Kjønnfordelingen har vært omtrent den samme i perioden.

Det gis også stipend til lag. Lag som tar medalje i OL vil automatisk få stipend, og hele lagenheten (det antall spillere som laget utgjør) får stipend tilsvarende beløpet for individuelle utøvere. Dersom et lag blir tildelt et stipend etter skjønn, vil antall utøvere bli gjenstand for vurdering etter prestasjonen. Særforbundene forvalter pengene som fortrinnsvis skal brukes til utøvere som utgjør stammen i laget. Det er delt ut fire lagstipend, beregnet til 38 utøvere, hvorav 28 til kvinner. Kvinneandelen i 2006 var den samme.

Totalt er 42 prosent av stipendmidlene i 2007 gått til kvinner, mot 40 prosent i 2006.

KVALITETSSIKRING AV TRENINGSPROSESSEN I SÆRFORBUNDENE

Virkemiddelet fra Olympiatoppens side for å sikre best mulig trening i særforbundene, er å styrke relasjonen mellom trenerne og utøverne gjennom aktiv coaching. Alle særidrettene som har samarbeidsavtale med Olympiatoppen har en coach som følger opp helheten i leveransene fra Olympiatoppen. Dette gjelder 38 idretter.

Coachingen innebærer at det først analyseres hvilke behov de ulike idrettene har for å kunne heve prestasjonsnivået i sin idrett. Leveransene vil variere etter den enkelte idretts behov, målt opp mot hvor høyt idretten er prioritert i toppidrettssammenheng. Det legges spesiell vekt på å sørge for relevant fagkompetanse og godt prosessarbeid i trener- og utøverrelasjonene.

Det har i løpet av året funnet sted en klarere prioritering i forhold til hvilke idretter som har optimaliseringsbehov for prestasjoner i OL og Paralympics i Beijing. I forbindelse med forberedelsesturer til Kina har det vært gjennomført omfattende målprosesser med disse idrettene. Også utvalgte ikke-olympiske idretter har gjennomgått slike prosesser. Forberedelsearbeidet i forhold til Paralympics er intensivert i tilsvarende grad som for OL-idrettene.

TRENERUTVIKLING

Det er ferdigstilt en ny studieplan for topp trenerutdanningen ved NTNU. Utdanningen blir mer spisset mot trenere for utøvere på høyt nasjonalt og internasjonalt nivå.

I samarbeid mellom Olympiatoppen, NIH og NTNU er det i løpet av 2007 utviklet en ny modell for NIFs topp trenerutdanning. Det er utviklet tre programmer:

- «Topptrener 1» i samarbeid med NIH for trenere for «morgendagens topputøvere», 2 år og 60 studiepoeng. Gjennomføres fra høsten 2008.
- «Topptrener 2» i samarbeid med NTNU for trenere for dagens toppidrettsutøvere på internasjonalt nivå, 2 år og 60 studiepoeng. Gjennomføres fra høsten 2008. Programmet er en videreutvikling av dagens ordning.
- «Toppidrettscoach» i samarbeid med NIH, trenere/landslagsjefer, for trenere som vil fordype seg innen området coaching – 1 år og 30 studiepoeng. Starter 2009.

Til gjennomføring regionalt er det utviklet et seminarprogram «Treneren i utvikling». I Midt-Norge startet dette høsten 2007.

REGIONALE KOMPETANSESENTRER

Det er i dag tre regionale kompetansesentre for toppidrett, hvor Olympiatoppen har et oppfølgingsansvar. De befinner seg på Vestlandet (Bergen), i Nord-Norge (Tromsø) og i Midt-Norge (Trondheim). Det er behov for en samlet evaluering av virksomheten ved de tre sentrene, spesielt med tanke på utvikling av kompetansesentre i Innlandet (Lillehammer) og i Agder (Kristiansand). Det vil bli foretatt en evaluering av virksomheten i Nord-, Vest- og Midt-Norge i løpet av 2008.

Nord-Norge

Det regionale kompetansesenteret for Nord-Norge (Tromsø) har hatt en økning i ressurstilfang fra 2006 til 2007, vesentlig fra eksterne kilder. Prosjektet «Treningsløftet» i langrenn/skiskyting på tvers av alle fylkene er avsluttet med gode resultater på nasjonalt nivå. I Nordland er det arbeidet med etablering av et Senter for prestasjonsutvikling knyttet til Høgskolen i Bodø, der Olympiatoppen er partner uten økonomiske bindinger. Ellers er det arbeidet mot yngre utøvere spesielt relatert til lagidretter. Virksomheten i Troms har vesentlig vært knyttet til basistrening. Aktiviteten i Finnmark har hatt et sterkt oppsving knyttet til unge landslagsutøvere i langrenn og fotball, hvor det er et samarbeid med særidrettene.

Vestlandet

Vest-Norges aktivitet er blant annet knyttet til ekstra treningstilbud ved Voss og Åsane videregående skoler med ressurser kanalisert fra Hordaland fylkeskommune. OLT Vest-Norge drifter nettstedet til Olympiatoppen, olympiatoppen.no. Arbeidet på Vestlandet rettet mot enkeltutøvere og utøvere i lagidretter på nasjonalt og internasjonalt nivå er lokalisert til Bergen. Det er igangsatt bachelorstudium på Høgskolen i Bergen innen basistrening, med lærerkrefter fra blant annet Olympiatoppen.

Midt-Norge

Olympiatoppens engasjement i Midt-Norge omfatter den desidert største aktiviteten regionalt. Mange landslagsmiljøer er lokalisert til og får sine tjenester gjennom Olympiatoppen i Trondheim. Virksomheten er sterkt tilknyttet NTNU og FoU-arbeid i samarbeid med Olympiatoppen sentralt.

UTØVERKARRIERE

Toppidrett og studier

Informasjon om prosedyrer, avtaler og ordninger er jevnlig sendt ut. Olympiatoppen har deltatt på seminarer der dette er tema, og enkeltutøvere er fulgt opp overfor utdanningsinstitusjonene. Mange særforbund følger bra opp sine utøvere. Olympiatoppen har gode avtaler med 14 utdanningsinstitusjoner. Fortsatt gjenstår mye for å få reell aksept fra utdanningsinstitusjonene på de spesielle ordningene som toppidrettsutøvere trenger.

Toppidrett og forsvaret

Ordningen med fritak fra førstegangstjeneste og samarbeidet med Forsvaret fungerer meget bra. En evaluering i særforbundene var positiv i forhold til hvordan Olympiatoppen følger opp dette området.

Toppidrett og arbeid

Avtalen med Adecco fortsetter som før, men Olympiatoppens bemanning på området setter klare grenser for hvor proaktivt man kan arbeide.

UNGE UTØVERE

Det er gjennomført impulssamlinger for ulike særidretter med unge utøvere og deres trenere. Utøverne er valgt ut i samarbeid med særforbundene. Fokus har vært på informasjon og kunnskap om langsiktig utvikling, den praktiske veien til toppidrettslig nivå, innblikk i topputøveres holdninger og verdier, ansvar for egen utvikling og livsstil, og ansvar for å ta praktiske konsekvenser av mål og ambisjoner.

Det er også gjennomført samlinger med samme tema for utviklingsansvarlige i særforbundene og toppidrettsgymnasene. Landsfinale i basismesterskapet er også gjennomført, og det er arbeidet spesielt mot enkeltmiljøer i noen idretter. Olympiatoppens nettsider for unge utøvere er videreutviklet gjennom året og er flittig besøkt.

FORBEREDELSE TIL OL

NIF/Olympiatoppen har deltatt i alle avtalte møter i EOC, IOC og ANOC. Olympiatoppen hadde spesielt nær kontakt med Canada, Australia, Storbritannia, Sverige, Sveits og Nederland i 2007. Dette nettverket løste mange administrative utfordringer i planlegging og forberedelser til OL i Beijing.

Det har vært gjennomført inspeksjonstur for sportssjefene i aktuelle forbund til Beijing og Jixian fordelt på to turer. Flere forbund har i tillegg hatt arenabefaringer og møter med BOCOG i forbindelse med testarrangementer og opphold på Jixian. Høsten 2007 ble det gjennomført en storsamling for potensielle utøvere, trenere og ledere til OL og Paralympics i Beijing 2008.

Olympiatoppen har gjennomført inspeksjonstur for sportssjefene fra relevante forbund til OL-anleggene i Vancouver 2010. De fleste kontrakter for innkvartering utenfor Olympic Village i Whistler Mountain er blitt signert.

Olympiatoppen arrangerte møte i Club 5, hvor Norge, Nederland, Sveits, Sverige og Belgia deltok på møtet. Temaet var talentutvikling.

TOPPIDRETT FOR FUNKSJONSHEMMEDE/PARALYMPICS

Paralympics-arbeidet har i 2007 hatt fire fokusområder:

- Implementere Paralympics-ansvaret i de respektive enheter i Olympiatoppen. Dette er i hovedsak tatt godt tak i, men krever ytterligere avklaringer rettet mot budsjettprosessen, klarering av hvem som gjør hva innenfor coachområdet og ytterligere klarering av synergieffekter i planleggingsprosessen for deltakelse i OL og Paralympics.
- Etablere Team Paralympics. Det er etablert et markeds-konsept hvor 14 særforbund har gitt sine rettigheter til Olympiatoppen ved NIFs markedsavdeling. Norsk Tipping og Jysk er foreløpige sponsorer. Dette er en helt nødvendig satsing for å kunne nærme oss økonomiske forhold som gjør oss konkurransedyktige.
- Forberede gjennomføring for den norske paralympiske troppen til Beijing. Dette arbeidet er godt i gang.
- Utvikle god samhandlingsplattform med de 14 særforbundene som har paralympiske idretter, med tydelige kvalitetskrav og økonomisk støtte som gjenspeiler satsing og behov i de enkelte idrettene.

«KVINNELØFTET»

I 2007 har det vært gjennomført storsamlinger for henholdsvis vinter- og sommerutøvere. Olympiatoppen har sammen med særforbundene definert temaer som er blitt fulgt opp og justert underveis i treningsperiodene.

Utøverne har besvart obligatoriske oppgaver etter hver samling. Det har vært en god oppfølging fra trenerne, men ikke tilstrekkelig oppfølging av og kontakt med alle utøverne.

Kvinnelige trenere/ledere er fulgt opp gjennom gode prosesser i enkelte forbund. Imidlertid har flere av deltakerne i prosjektgruppen ikke tilknytning til en treningsarena i sitt særforbund. Gruppen vil bli vurdert på nytt og eventuelt

bli omorganisert ut i fra dette. Det har vært gjennomført jevnlig oppfølging fra Olympiatoppens coacher. Denne oppfølgingen har gitt en god utvikling. Siden coach-ene har mange roller i forhold til idrettene de følger opp, har imidlertid noen av jentene i Kvinneløftet i perioden ikke blitt prioritert nok / fått god nok oppfølging. I 2007 har Olympiatoppen fortsatt arbeidet med å bruke mentorer, i dette tilfelle personer med egen toppidrettserfaring, som et tilbud til dagens utøvere og ledere/trenere. Dette er et krevende opplegg, og mentorene har bidratt meget godt på samlingene med egne trenings- og konkurranseerfaringer. Imidlertid har ikke organiseringen av mentorene fungert godt nok og den vil derfor bli revurdert.



Idrett for funksjonshemmede

Etter en historisk betydningsfull utviklingsprosess ble Norges Funksjonshemmedes Idrettsforbund (NFI) som planlagt oppløst 31.12.07. Før Idrettstinget i mai 2007 hadde alle særforbundene tatt over ansvaret for idrett for funksjonshemmede i sine respektive særidretter. NIF har opprettet en fagenhet for idrett for funksjonshemmede. Denne er plassert under avdeling for idrettsutvikling.

Arbeidsgiveransvaret for de ansatte både sentralt og regionalt i NFI ble overført til NIF allerede 1. januar 2007, mens NFIs styre beholdt arbeidslederansvaret for de ansatte fram til forbundets oppløsning. Tidligere ansatte i NFI er nå organisert som enheten Idrett for funksjonshemmede under NIFs avdeling for idrettsutvikling.

NFI har funnet organisatoriske løsninger for idretter som NFI selv har hatt ansvar for (idretter uten naturlig tilknytning til eksisterende særforbund). Etablering av Norges Fleridrettsforbund ble vedtatt på Idrettstinget i 2007, og forbundet ble formelt stiftet 1. september 2007. Norges Fleridrettsforbund skal blant annet ivareta idrettene boccia og teppecurling. Idretten goalball er fra tidligere organisert gjennom Norges Håndballforbund.

Særforbundene er blitt fulgt opp med fokus på målene i Idrettspolitisk dokument, hvor det viktigste målet er å øke deltagelsen av funksjonshemmede i idrettslagene. Det er gjennomført 40 oppfølgingsmøter med forskjellige særforbund for å få kartlagt hvilke støttebehov de har. Et sentralt område er rekruttering, og dette vil bli fulgt opp gjennom samarbeid med interesseorganisasjoner og institusjoner, samt et dagsseminar høsten 2008. Tilbakemeldinger fra særforbundene peker også på betydningen av å ha fellesidrettslige menneskelige ressurser innen idrett for funksjonshemmede. Særforbundene har fremdeles behov for støtte på viktige utviklingsområder, blant annet rekruttering og kompetanseutvikling, og NIF mener det er riktig å prioritere økonomi og menneskelige ressurser til dette. NIF har også i 2007 lagt til rette arenaer for erfaringsutveksling for særforbundene, særkretser og idrettslag.

NIF har søkt å avklare idrettens rolle og betydning i arbeidet med å styrke tilbudet til funksjonshemmede med store hjelpe- og tilretteleggingsbehov. Som et eksempel på dette kan nevnes et ettårig forprosjekt på området, finansiert i samarbeid med Sosial- og helsedirektoratet, som startet

opp i 2007. Pilotkommunene er Trøgstad, Lillehammer og Hamar. Målet er å skape større aktivitet gjennom å utvikle lokale modeller for ivaretagelse og inkludering av funksjonshemmede utøvere med store hjelpe- og tilretteleggingsbehov. Prosjektet blir videreført i 2008.

Antall aktive funksjonshemmede i idrettslagene har økt fra 6200 i 2002 til nær 10.000 i 2007. Registreringen av funksjonshemmede utøvere i idrettslagene er utfordrende. Dette gjelder både ut fra dagens system og i enda større grad for det fremtidige, individuelle registreringssystemet. Informasjon om funksjonshemming er personsensitive opplysninger, og det er derfor vanskelig å finne hensiktsmessige metoder for å kartlegge omfanget av funksjonshemmede i norsk idrett. Dette er en utfordring NIF kommer til å arbeide med fremover.



Foto: Loddefjord IL

Inkludering i idrettslag

Det overordnede målet med «Inkludering i idrettslag» er å motvirke økonomiske og kulturelle barrierer som kan være til hinder for å delta i organisert idrettsaktivitet.

Tiltakene gjennom NIF er rettet mot de særskilte utfordringene som idrettslag i en del av de største byene står overfor. Foruten et større press på idrettsanlegg, kan det være økonomiske og kulturelle terskler som skiller disse områdene fra andre deler av landet når det gjelder barn og ungdoms muligheter til deltakelse i idrettsaktivitet. Tiltakene skal rettes mot å inkludere nye grupper inn i lagenes ordinære aktivitetstilbud.

Undersøkelser viser at barn og ungdom med innvandrerbakgrunn, og da spesielt jenter, i mindre grad er medlemmer av idrettslag enn gjennomsnittet i befolkningen for øvrig. Dette understreker behovet for tiltak rettet spesielt mot denne målgruppen.

Med bakgrunn i ovennevnte gis det støtte til tiltak som motvirker eller reduserer økonomiske barrierer for å delta i aktiviteter i regi av idrettslag, og tiltak som er rettet mot å øke innvandreres og særlig innvandrerjenters deltakelse i idrettslag. Tiltak for å øke innvandrerforeldres deltakelse og engasjement i idrettslag prioriteres også.

NIF mottok kr 8 millioner fra spillemidlene i 2007 i tilskudd til «Inkludering i idrettslag». Aktivitetstilskuddene og -tiltakene forvaltes regionalt og lokalt gjennom:

- Oslo Idrettsråd
- Bergen Idrettsråd
- Drammen Idrettsråd
- Kristiansand Idrettsråd
- Stavanger Idrettsråd
- Trondheim Idrettsråd
- Tromsø Idrettsråd
- Østfold Idrettskrets
- Akershus Idrettskrets

I 2007 ble det gjennomført 262 tiltak i 142 idrettslag. For 2006 var tallene henholdsvis 173 og 93. Dette er en fin og positiv utvikling for dette arbeidet.

Arbeidet som er gjennomført i 2007 er rettet inn mot fem ulike kategorier: Tiltak rettet mot innvandrerjenter spesielt, tiltak som inkluderer jenter i den ordinære idrettslagsvirksomheten, tiltak rettet mot innvandrere generelt, tiltak som bidrar til å redusere økonomiske barrierer for å delta i idrettsaktiviteter og tiltak for innvandrerforeldres deltakelse og engasjement i idrettslagene.

Eksempler på tiltak som er gjennomført er svømmekurs, vannaktiviteter, klatring innendørs, lavterskel dans, åpen hall / åpne aktivitetstilbud, dansegrupper/cheerleaders, «Fargerik idrett» – teendence/breakdance, idrettskoler, «jenter for jenter», og ulike særrettstilbud spesielt innen kampsport og fotball. Flere av deltakerne får være med kostnadsfritt eller med redusert medlems- eller aktivitetsavgift.

For å engasjere innvandrerforeldre er det gjennomført hjemmebesøk og samtaler i forbindelse med tiltak eller arrangementer. Det er i tillegg arrangert funksjonærkurs, samt tilrettelagt for at foreldre selv kan delta på ulike aktiviteter.

Erfaringer viser at en av nøkkelfaktorene, særlig for å få med jentene, er formidling av informasjon til foreldrene. Formidling av kunnskap om den norske frivillighetskulturen, og særlig om hvordan idrettslagene drives, må prioriteres. Trygghet, og frivillig innsats og engasjement blant foreldrene, er avgjørende for om idretten skal lykkes i arbeidet med inkludering.

Internasjonalt

NIF har styrket sitt internasjonale arbeid i 2007 på flere plan. Idrett har lenge blitt benyttet som virkemiddel for å bekjempe sosiale og samfunnsmessige utfordringer i utviklingsland. NIF har også valgt å være tydelig i Norges deltakelse under OL og Paralympics i Beijing 2008.

IDRETTENS UTVIKLINGSSAMARBEID

For at idrett skal kunne bidra til sosial utvikling må idretten være attraktiv for barn og unge. Idrettsutvikling er derfor en viktig del av vårt engasjement. Dette ligger til grunn for NIFs utviklingssamarbeid.

2007 var et begivenhetsrikt år for NIFs utviklingssamarbeid. Sammen med UNICEF og Right to Play var NIF mottager i TV-aksjonen «Sammen for barn», som satte ny innsamlingsrekord og innbrakte over 230 millioner kroner. Rundt 30 millioner kroner tilfalt idrettens utviklingssamarbeid og skal i hovedsak kanaliseres inn i Kicking AIDS Out-prosjekter i Afrika og Asia over en fire–fem års periode.

Den gamle samarbeidsavtalen med Norad løp ut i 2007, og en ny avtale for perioden 2008 til 2011 er inngått. Sammen med midler fra TV-aksjonen, vil den nye avtalen med Norad gi NIF ytterligere muligheten til å utvikle og videreføre utviklingssamarbeidet med idrettsorganisasjoner i en rekke utviklingsland.

Gjennom prosjektet Idrettens Fredskorps hadde NIF 12 norske ungdommer utplassert som frivillige hos partnerorganisasjoner i Zambia, Namibia, Sør-Afrika og Zimbabwe. Seks afrikanske frivillige jobbet for NIF, utplassert i norske idrettslag. Utvekslingen har vært med på å styrke samarbeidet mellom NIF og partnerne i Sør. Idrettsfredskorpsene er også en viktig ressurs i norsk idrett etter hjemkomst.

ARBEID INNENFOR DE OLYMPISKE OG INTERNASJONALE ORGANISASJONENE

International Olympic Committee (IOC)

Gerhard Heiberg er IOC-medlem i Norge. Ådne Sønndrål er medlem av IOC Marketing Commission, og Marit Myrmæl er medlem av IOC Commission for Women & Sport.

European Olympic Committee (EOC)

Marit Myrmæl er styremedlem i EOC Executive Board. EOC er særlig opptatt av å styrke posisjonen til de nasjonale europeiske

OL-komiteene, slik at IOC og internasjonale særforbunds makt kan balanseres med de nasjonale OL-komiteene. Marit Myrmæl er også leder av EOC Commission Preparation for Olympic Games. Bjørn Omar Evju er medlem av EOC EU Commission.

Association of all Olympic Committees (ANOC)

Marit Myrmæl er medlem av ANOC Working Group på vegne av EOC. Hovedmålsettingen i dette arbeidet er å sikre OL-komiteenes posisjon og arbeidsbetingelser i olympiske leker.

ENGSO –

European Non-Governmental Sports Organisation

Bjørn Omar Evju er medlem av ENGSOs EU Working Group. Både ENGSO og EOC arbeidet mye med innspill til EUs «White Paper», som er et politisk dokument og omhandler blant annet hvorvidt idretten skal inn i EUs charter.



Spesielle satsingsområder

NIF ønsker i økende grad å synliggjøre sitt aktive samfunnsengasjement og samfunnsansvar. Samfunnet står overfor store utfordringer innenfor arbeid, fritid, utdanning, helse og livsstil. Dette angår i særlig grad den oppvoksende generasjonen og utgjør en betydelig utfordring for landet generelt og for idretten spesielt. Idretten har gode muligheter for å ta en posisjon innenfor det som er i ferd med å utvikles til en «helhetsskole».

IDRETTENS NYTTEVERDI

Idretten ønsker sammen med myndighetene å sette i verk tiltak som bidrar til å styrke oppfatningen i befolkningen av idrettens nytteverdi. Målet er gjennom kvalitativt gode aktivitetsskapende tilbud å fremvise idrettens sentrale rolle som virkemiddel til å bidra med å skape en mer positiv folkehelseutvikling.

Erkjennelsen av idrettens betydelige samfunnsbidrag har ført til at NIF årlig samarbeider med en rekke andre offentlige aktører i tillegg til Kultur- og kirkedepartementet, som for eksempel Utenriksdepartementet i forhold til utviklings-samarbeid, Kunnskapsdepartementet i forhold til økt fysisk aktivitet i skolehverdagen, Sosial- og helsedirektoratet og Stiftelsen Helse og Rehabilitering. NIF har også det siste året innledet kontakt med Helse- og omsorgsdepartementet, Miljøverndepartementet og Arbeids- og inkluderings-departementet.

HELSE- OG REHABILITERING

Frivillige organisasjoner med helserelaterte formål og funksjonshemmedes interesseorganisasjoner kan søke om midler til prosjekter innen forebygging, rehabilitering og forskning. NIF fikk for 2007 innvilget kr 7,5 millioner fra Stiftelsen Helse og Rehabilitering. Disse pengene var fordelt på 28 prosjekter som drives i ulike ledd av norsk idrett. NIF administrerer og forvalter ordningen.

KUNNSKAPSTURNEEN 2007

NIF har både i 2006 og 2007 gjennomført Kunnskapsturneen i samarbeid med Norsk Tipping. Navnet på Kunnskapsturneen 2007 var «Åpen og inkluderende idrett», som også er tittelen på det vedtatte idrettspolitiske dokumentet. Kunnskapsturneen signaliserte med dette at den ønsket å ta for seg de utfordringer som særlig var fokusert i dette dokumentet. Ut fra dette ble temaene «Åpen og inkluderende idrett», «Bestemmelser om barneidrett og Idrettens barnerettigheter» og «Frivillighet» valgt.

Kunnskapsturneen ble gjennomført 11 steder i landet. Til sammen har ca. 1000 personer deltatt.

SFO OG AKTIVITET

NIF har i mange år hatt som mål å bidra til økt fysisk aktivitet i skolehverdagen. Det har tidligere vært utprøvd sporadiske tiltak innenfor dette området, og flere steder i skole-Norge tilrettelegges det for fysisk aktivitet på skolen i nært og aktivt samarbeid med idrettslagene. Høsten 2007 inngikk NIF og Kunnskapsdepartementet et samarbeid om å prøve ut noen modeller for samarbeid mellom skole-fritidsordningene og idretten. Det er pekt ut 10 prøve-prosjekter som har fått tildelt midler til denne satsingen. Samtidig har det idrettspolitiske utvalget med ansvar for idrett og samfunn vedtatt å forsøke og medvirke til at idretten får anledning til påta seg en rolle i idrettsutviklingen i grunnskolen. Dersom utviklingen går i retning av en heldags- eller helhetsskole, tror utvalget at det blir viktig å få til et godt samarbeid med skolemyndigheter, fagforeninger og andre organisasjoner om et kvalitativt godt tilbud om mer fysisk aktivitet på dagtid.

TIMEOUT

NIF driver prosjektet TimeOut i samarbeid med og finansiert av Sosial- og helsedirektoratet. 10 særforbund deltar i prosjektet som har som mål å utvikle gode idrettsmiljøer og å forebygge bruk av alkohol og tobakk. TimeOut startet opp i 2005 og avsluttes i sin opprinnelige form ved utgangen av 2008. Primærmålgruppen for TimeOut er barn fra 11 til 13 år. Trenerne og ledere til målgruppen deltar på en opplærings-samling i regi av NIF, for deretter å gjennomføre TimeOut i sin idrettsgruppe. Det har siden 2005 deltatt over 180 trenerne og ledere fra 80 klubber tilsluttet NIF. Disse har vært fordelt på 10 opplærings-samlinger. Det blir organisert flere i løpet av våren 2008. Prosjektet evalueres av Stiftelsen Bergensklinikkene, som i løpet av desember 2008 vil legge fram sin rapport, og herunder rapportere om TimeOut har ført til endringer i holdninger til alkohol og tobakk blant deltakerne.

Bardufosstun



BARDUFOSSTUN KURS- OG TRENINGSSENTER

NIF er eier av anleggene i Bardufosstun Kurs- og Trenings-senter. Driften ved senteret forestås i dag av Bardufosstun Driftsselskap AS hvor NIF har 51 prosent av aksjene og Troms fylkeskommune 49 prosent. Senteret driver primært med utleie av hotellrom, hytter, konferanselokalteter og restaurant. Det er også tilknyttet fasiliteter som gymsal, treningsstudio, fysioterapi, kiropraktor, skytesal og øvrige fritidsaktiviteter til anlegget. Det er 16 fast ansatte ved senteret fordelt på 10,7 årsverk.

Selv om Bardufosstun er et kjent kurs- og trenings-senter i denne landsdelen, har driften i mange år gått med til dels store underskudd og hatt behov for finansiell støtte fra NIF. Senteret fremstår i dag med videre behov for rehabilitering. Det presiseres dog at Bardufosstun har vært gjennom flere rehabiliteringsfaser de siste fire årene.

Siden det nåværende driftsselskapet overtok driften i juni 2004 er over halvparten av egenkapitalen tapt. Takket være innsatsen til det nye styret og ny daglig leder viser de to siste årene imidlertid betydelig forbedret resultat. Etter et mindre overskudd i 2006 viser driften i 2007 et underskudd på kr 92.014. Driften i 2007 synliggjør at belegget har store svingninger og totalt sett ennå er for lavt. Det er igangsatt tiltak for å bedre belegget. Det er videre utarbeidet analyser og planer for rehabilitering av fasilitetene.

Idrettsanleggene i og omkring Bardufoss er mange og gode. Foruten de fasilitetene som finnes på selve senteret, er det et helt nytt alpinanlegg i sterk vekst og utvikling få kilometer fra tunet. I tillegg er det svømmebasseng med badeland, stor idrettshall, kunstgressbane, ski- og lysløyper og helt nytt stadion for skiskyting.

Årsregnskap Norges Idrettsforbund og Olympiske Komité

Resultatregnskap 2007

MORSELSKAP			KONSERN		
2006	2007	NOTE	DRIFTSINNTEKTER OG DRIFTSKOSTNADER	2007	2006
504.981.467	510.636.650	2	Offentlige tilskudd	510.636.650	504.981.467
31.345.619	30.175.085		Sponsorinntekter	30.175.085	31.345.619
<u>71.116.050</u>	<u>64.403.186</u>	1	Andre driftsinntekter	<u>71.983.547</u>	<u>79.057.058</u>
<u>607.443.136</u>	<u>605.214.921</u>		Sum driftsinntekter	<u>612.795.282</u>	<u>615.384.145</u>
395.215.615	423.469.079	3	Tilskudd	422.969.079	394.388.127
4.880.465	2.823.751		Varekostnad	3.742.389	5.951.522
53.436.589	61.689.238	4	Lønnskostnad	65.922.451	57.373.220
17.816.319	13.880.860	6, 7	Avskrivninger	13.955.671	17.861.489
<u>107.051.119</u>	<u>101.685.288</u>	5	Annen driftskostnad	<u>104.620.228</u>	<u>110.657.279</u>
<u>578.400.107</u>	<u>603.548.216</u>		Sum driftskostnader	<u>611.209.818</u>	<u>586.231.637</u>
<u>29.043.029</u>	<u>1.666.705</u>		Driftsresultat	<u>1.585.464</u>	<u>29.152.508</u>
FINANSINNTEKTER OG FINANSKOSTNADER					
3.300.802	5.111.293		Annen renteinntekt	5.158.306	3.321.105
279.510	0		Annen finansinntekt	0	279.510
0	-213.949		Nedskrivning av finansielle anleggsmidler	0	0
-3.892.792	-3.711.712		Annen rentekostnad	-3.713.623	-3.893.261
<u>-148.170</u>	<u>-135.800</u>		Annen finanskostnad	<u>-136.456</u>	<u>-148.170</u>
<u>-460.650</u>	<u>1.049.832</u>		Netto finansresultat	<u>1.308.227</u>	<u>-440.816</u>
<u>28.582.379</u>	<u>2.716.537</u>		Ordinært resultat før skattekostnad	<u>2.893.691</u>	<u>28.711.692</u>
0	0	14	Skattekostnad på ordinært resultat	0	0
<u>28.582.379</u>	<u>2.716.537</u>		Ordinært resultat	<u>2.893.691</u>	<u>28.711.692</u>
<u>28.582.379</u>	<u>2.716.537</u>		ÅRSRESULTAT	<u>2.893.691</u>	<u>28.711.692</u>
Minoritetens andel av årsresultatet				-45.087	-7.042
Majoritetens andel av årsresultatet				2.938.778	28.718.733
OVERFØRINGER					
26.582.379	2.716.537	9	Avsatt til annen egenkapital		
<u>2.000.000</u>	<u>0</u>	9	Avsatt egenkapital til vedlikehold av Idrettens Hus på Ullevål		
<u>28.582.379</u>	<u>2.716.537</u>		Sum overføringer		

Årsregnskap Norges Idrettsforbund og Olympiske Komité

Balanse pr. 31. desember 2007

MORSELSKAP				KONSERN	
2006	2007	NOTE	EIENDELER	2007	2006
0	0	6	Anleggsmidler	0	0
			Andre immatrielle eiendeler		
			Varige driftsmidler		
21.526.073	20.917.521	7	Toppidrettsenteret	20.917.521	21.526.073
30.846.382	30.332.734	7	Kontorseksjon Ullevål Stadion	30.332.734	30.846.382
17.074.098	17.789.060	7	Driftsløsøre	18.136.525	17.329.873
<u>4.793.018</u>	<u>0</u>	7	Leide driftsmidler	<u>0</u>	<u>4.793.018</u>
<u>74.239.571</u>	<u>69.039.315</u>		Sum varige driftsmidler	<u>69.386.780</u>	<u>74.495.346</u>
			Finansielle anleggsmidler		
547.128	284.554	8	Investering i datterselskap	0	0
15.000	115.000	8	Investeringer i aksjer	115.000	15.000
<u>2.903.634</u>	<u>0</u>	10	Pensjonsmidler	<u>0</u>	<u>2.903.634</u>
<u>3.465.762</u>	<u>399.554</u>		Sum finansielle anleggsmidler	<u>115.000</u>	<u>2.918.634</u>
<u>77.705.333</u>	<u>69.438.869</u>		Sum anleggsmidler	<u>69.501.780</u>	<u>77.413.980</u>
			Omløpsmidler		
<u>150.000</u>	<u>0</u>		Varer	<u>38.244</u>	<u>172.405</u>
			Fordringer		
6.691.893	13.142.623	13, 19	Kundefordringer	13.244.489	7.171.560
9.760.685	17.434.704	20	Andre fordringer	17.458.504	9.769.099
	<u>1.401.942</u>	10	Pensjonsmidler Idrettkretser	<u>1.401.942</u>	<u>0</u>
<u>16.452.578</u>	<u>31.979.269</u>		Sum fordringer	<u>32.104.935</u>	<u>16.940.659</u>
<u>28.449.114</u>	<u>32.745.170</u>	12	Bankinnskudd, kontanter o.l.	<u>34.251.139</u>	<u>30.226.637</u>
<u>45.051.692</u>	<u>64.724.439</u>		Sum omløpsmidler	<u>66.394.318</u>	<u>47.339.701</u>
<u>122.757.025</u>	<u>134.163.308</u>		SUM EIENDELER	<u>135.896.097</u>	<u>124.753.679</u>

MORSELSKAP


KONSERN


2006	2007	NOTE	EGENKAPITAL OG GJELD	2007	2006
			Egenkapital		
			Egenkapital med selvpålagte restriksjoner		
			Øremerket egenkapital til vedlikehold av		
<u>2.000.000</u>	<u>2.000.000</u>	9	Idrettens Hus på Ullevål	<u>2.000.000</u>	<u>2.000.000</u>
<u>2.000.000</u>	<u>2.000.000</u>		Sum egenkapital med selvpålagte restriksjoner	<u>2.000.000</u>	<u>2.000.000</u>
			Annen egenkapital		
-18.289.321	8.293.058	9	Annen egenkapital pr 1.1	8.645.847	-18.072.886
<u>26.582.379</u>	<u>2.716.537</u>	9	Årets resultat etter selvpålagte restriksjoner av egenkapital	<u>2.938.778</u>	<u>26.718.733</u>
<u>8.293.058</u>	<u>11.009.595</u>		Sum annen egenkapital	<u>11.584.625</u>	<u>8.645.847</u>
			Minoritetsinteresser	<u>142.701</u>	<u>187.788</u>
10.293.058	13.009.595		Sum egenkapital	13.727.326	10.833.634
			Gjeld		
			Avsetning for forpliktelser		
569.297	599.782	10	Pensjonsforpliktelser	599.782	569.297
<u>2.903.634</u>	<u>1.401.942</u>	10	Pensjonsforpliktelser Idrettskretser	<u>1.401.942</u>	<u>2.903.634</u>
<u>3.472.931</u>	<u>2.001.724</u>		Sum avsetninger for forpliktelser	<u>2.001.724</u>	<u>3.472.931</u>
			Annen langsiktig gjeld		
45.593.082	44.494.073	16	Pantelån	44.494.073	45.593.082
0	0	22	Annen langsiktig gjeld	0	0
<u>1.368.487</u>	<u>1.422.840</u>		Avsetninger fond	<u>1.422.840</u>	<u>1.368.487</u>
<u>46.961.569</u>	<u>45.916.913</u>		Sum annen langsiktig gjeld	<u>45.916.913</u>	<u>46.961.569</u>
			Kortsiktig gjeld		
18.994.120	29.631.302		Leverandørgjeld	29.894.176	19.496.449
8.596.546	9.746.657		Skyldige offentlige avgifter	9.944.681	8.803.452
5.518.309	2.866.956	15	Andre avsetninger	2.866.956	5.518.309
<u>28.920.492</u>	<u>30.990.161</u>	13, 21, 22	Annen kortsiktig gjeld	<u>31.544.321</u>	<u>29.667.335</u>
<u>62.029.467</u>	<u>73.235.076</u>		Sum kortsiktig gjeld	<u>74.250.134</u>	<u>63.485.545</u>
112.463.967	121.153.713		Sum gjeld	122.168.771	113.920.045
122.757.025	134.163.308		SUM EGENKAPITAL OG GJELD	135.896.097	124.753.679

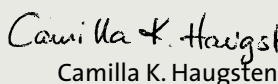
Oslo, 10. mars 2008


Tove Paule
President


Odd-Roar Thorsen
1. visepresident


Børre Rognlien
2. visepresident



Jorodd Asphjell



Camilla K. Haugsten



Bodil Heskestad



Geir Knutsen



Geir Kvillum


Aslak Heim-Pedersen


Karette Wang Sandbu


Terje Wist


Gerhard Heiberg


Bjørn Omar Evju


Inge Andersen
Generalsekretær

Årsregnskap Norges Idrettsforbund og Olympiske Komité

Noter til regnskapet 2007

NOTE 1 REGNSKAPSPRINSIPPER

Årsregnskapet er satt opp i samsvar med regnskapsloven av 1998 og god regnskapsskikk i Norge.

Konsolideringsprinsipper

Konsernregnskapet omfatter Norges Idrettsforbund og Olympiske Komité (NIF) med datterselskaper hvor NIF eier direkte eller indirekte mer enn 50 prosent. Det er anvendt ensartede regnskapsprinsipper i konsernselskapenes regnskaper. Alle vesentlige transaksjoner og mellomværende mellom selskaper i konsernet er eliminert.

Selskaper som er kjøpt eller solgt i løpet av året inkluderes i konsernregnskapet fra det tidspunktet kontroll oppnås og inntil kontroll opphører.

Aksjer i datterselskaper er eliminert i konsernregnskapet etter oppkjøpsmetoden. Dette innebærer at det oppkjøpte selskapets eiendeler og gjeld vurderes til virkelig verdi på kjøpstidspunktet, og eventuell merpris ut over dette klassifiseres som goodwill.

Hovedregel for vurdering og klassifisering av eiendeler og gjeld

Eiendeler bestemt til varig eie eller bruk, er klassifisert som anleggsmidler. Andre eiendeler er klassifisert som omløpsmidler. Fordringer som skal tilbakebetales innen et år er klassifisert som omløpsmidler. Ved klassifisering av kortsiktig og langsiktig gjeld er tilsvarende kriterier lagt til grunn.

Anleggsmidler er vurdert til anskaffelseskost med fradrag for planmessige avskrivninger. Dersom virkelig verdi av anleggsmidler er lavere enn balanseført verdi og verdifallet forventes ikke å være forbigående, er det foretatt nedskrivning til virkelig verdi. Anleggsmidler med begrenset økonomisk levetid avskrives lineært over den økonomiske levetiden.

Omløpsmidler er vurdert til laveste av anskaffelseskost og virkelig verdi.

Annen langsiktig gjeld og kortsiktig gjeld er vurdert til pålydende beløp.

Eiendeler og gjeld i utenlandsk valuta

Pengeposter i utenlandsk valuta er i balansen omregnet til balansedagens kurs.

Immaterielle eiendeler

Utgifter til egen tilvirkning av immaterielle eiendeler, herunder utgifter til egen forskning og utvikling, balanseføres når det er sannsynlig at de fremtidige økonomiske fordelene knyttet til eiendelene vil tilflyte selskapet og anskaffelseskost kan måles pålitelig.

Immaterielle eiendeler som er kjøpt enkeltvis, er balanseført til anskaffelseskost. Immaterielle eiendeler overtatt ved kjøp av virksomhet, er balanseført til anskaffelseskost når kriteriene for balanseføring er oppfylt.

Immaterielle eiendeler med begrenset økonomisk levetid avskrives planmessig. Immaterielle eiendeler nedskrives til virkelig verdi dersom de forventede økonomiske fordelene ikke dekker balanseført verdi og eventuelle gjenstående tilvirkningsutgifter.

Leieavtaler

Driftsmidler som leies på betingelser som i det vesentlige overfører økonomisk risiko og kontroll til selskapet (finansiell leasing), balanseføres under varige driftsmidler og tilhørende leieforpliktelse medtas som forpliktelse under rentebærende langsiktig gjeld til nåverdien av leiebetalingene. Driftsmiddelet avskrives planmessig, og forpliktelsen reduseres med betalt leie etter fradrag for beregnet rentekostnad.

NOTE 1 (FORTS.) REGNSKAPSPRINSIPPER

Aksjer i datterselskap

Investeringer i datterselskaper er balanseført til anskaffelseskost. Investeringene blir nedskrevet til virkelig verdi dersom verdifallet ikke er forbigående. Mottatt utbytte og konsernbidrag fra datterselskapene inntektsføres som annen finansinntekt. Tilsvarende gjelder for investeringer i tilknyttede selskaper.

Andre aksjer klassifisert som anleggsmidler

Aksjer hvor selskapet ikke har betydelig innflytelse, er klassifisert som anleggsmidler og er balanseført til anskaffelseskost. Investeringene nedskrives til virkelig verdi ved verdifall som forventes ikke å være forbigående. Mottatt utbytte fra selskapene inntektsføres som annen finansinntekt.

Andre fordringer klassifisert som anleggsmidler

Andre fordringer er balanseført til anskaffelseskost og nedskrives til virkelig verdi ved verdifall som forventes ikke å være forbigående.

Varer

Varer er vurdert til laveste av anskaffelseskost etter FIFO-metoden og netto salgsverdi.

Fordringer

Kundefordringer og andre fordringer er oppført til pålydende etter fradrag for avsetning til forventet tap. Avsetning til tap gjøres på grunnlag av en individuell vurdering av de enkelte fordringene.

Bankinnskudd, kontanter o.l.

Bankinnskudd, kontanter ol. inkluderer kontanter, bankinnskudd og andre betalingsmidler med forfallsdato som er kortere enn tre måneder fra anskaffelse.

Pensjoner

Ved regnskapsføring av pensjoner er lineær opptjeningsprofil og forventet sluttlønn som opptjeningsgrunnlag lagt til grunn. Estimatavvik og virkningen av endrede forutsetninger amortiseres over forventet gjenværende opptjeningsperiode i den grad de overstiger 10 % av den største av pensjonsforpliktelsen og pensjonsmidlene (korridor). Virkningen av endringer i pensjonsplan fordeles over gjenværende opptjeningsperiode. Arbeidsgiveravgift er inkludert i tallene. Pensjonsmidlene vurderes til virkelig verdi.

Inntektsføringsprinsipper

Norges Idrettsforbund og Olympiske Komité har hovedsaklig tre inntektstyper:

- offentlige tilskudd
- sponsorinntekter
- andre driftsinntekter (herunder inntekter fra fellestjenester utført for særforbund og idrettskretser)

Driftsinntekter og offentlige tilskudd inntektsføres når de er opptjent. Tilskudd som er ment å finansiere OL-kostnader anses opptjent når aktivitetene gjennomføres og kostnadene påløper. Sponsorinntekter inntektsføres over avtaleperioden.

Periodiseringsprinsipper

Utgifter kostnadsføres i samme periode som tilhørende inntekt.

For prosjekter som har øremerkede midler der aktiviteten ikke er fullført ved periodens utløp, foretas det inntektsavsetninger, se note 15.

Skatter

Norges Idrettsforbund og Olympiske Komité driver ikke skattepliktig virksomhet og er derfor ikke skattepliktig. Skatt i konsernet knytter seg til skattepliktig virksomhet i datterselskapene.

Skattekostnaden sammenstilles med regnskapsmessig resultat før skatt. Skatt knyttet til egenkapitaltransaksjoner regnskapsføres mot egenkapitalen. Skattekostnaden består av betalbar skatt (skatt på årets direkte skattepliktige inntekt) og endring i netto utsatt skatt. Utsatt skatt og utsatt skattefordel er presentert netto i balansen.

Rehabilitering Toppidrettsenteret

I 2006 og 2007 er det foretatt rehabilitering av Toppidrettsenteret. Rehabiliteringen er bokført etter nettometoden, dvs bruttokostnaden minus rehabiliteringstilskudd fra KKD er aktivert og avskrives etter ordinær avskrivningsmetode. Se note 7.

NOTE 2 OFFENTLIGE TILSKUDD (1.000 KR)

	2007	2006
Rammetilskudd fra Kulturdepartementet	352.000	349.000
Tilskudd OL Beijing periodisert	-5.500	0
Øremerkede offentlige tilskudd fra Kulturdepartementet 1)	142.953	136.181
Øremerkede tilskudd fra andre offentlige instanser 2)	21.184	19.800
Sum	510.637	504.981

1) Spesifikasjon av øremerkede tilskudd fra KKD (1.000 kr)	2007	2006
Lokale aktivitetsmidler	125.000	120.000
Utstysordning	10.000	10.000
Rehabilitering Bardufosstun	0	864
Studie OL	0	70
Inkludering i idrettslag (sosial integrasjon)	7.953	3.500
Paralympics	0	1.747
Andre	0	0
Sum	142.953	136.181

2) Spesifikasjon av øremerkede tilskudd fra andre offentlige instanser (1.000 kr)	2007	2006
NORAD-prosjekter	8.634	7.651
Helse og rehabilitering	7.402	7.698
Time Out, Sosial og helsedepartementet	2.000	2.000
Fredskorpset	2.752	1.550
Lokale kompetansenettverk, Sosial- og helsedirektoratet	238	0
Norway Cup, Utenriksdepartementet	0	600
Aids konferanse Toronto, Utenriksdepartementet/NORAD	0	150
Andre tilskudd	158	152
Sum	21.184	19.800

NOTE 3 SPESIFIKASJON AV TILSKUDD TIL UNDERLIGGENDE LEDD (1.000 KR)

Sum tilskudd	2007	2006
Tilskudd Særforbund 1)	238.645	222.825
Tilskudd Idrettskretser 2)	38.207	36.723
Tilskudd andre 3)	146.617	135.668
Sum tilskudd	423.469	395.216

1) Særforbund	2007	2006
Rammetilskudd	108.367	104.048
Regiontilskudd	21.508	19.916
Tilskudd integrering	8.960	5.121
Tilskudd barne og ungdomssatsing	50.273	51.000
Tilskudd utstyr anlegg	12.141	9.600
Tilskudd utstyr anlegg ikke benyttet i 2005 og 2006	-2.609	0
Andre tilskudd	4.252	3.530
Andre tilskudd toppidrett	35.753	29.610
Sum	238.645	222.825

2) Idrettskretser	2007	2006
Rammetilskudd	28.500	26.500
Aktivitetsmidler post 1	0	1.665
Inkludering idrettslag (sosial integrasjon)	1.035	1.620
Organisasjonsutvikling	2.540	1.743
Trenerutdanning og regionale kompetansesentre	4.134	0
Andre tilskudd (helse/ rehabilitering mm)	1.530	4.795
Tilskudd utstyr anlegg	469	400
Sum	38.207	36.723

3) Tilskudd andre	2007	2006
Idrettslag, lokale aktivitetsmidler	125.730	120.329
Idrettsråd, inkludering idrettslag (sosial integrasjon)	6.815	1.880
Andre tilskudd idrettslag/idrettsråd/særkretser	4.845	5.728
Tilskudd andre organisasjoner	8.127	6.631
Tilskudd ISF sentralt	1.100	1.100
Sum	146.617	135.668

NOTE 4 LØNNSKOSTNAD, ANTALL ANSATTE, GODTGJØRELSE, LÅN TIL ANSATTE MED MER
Lønnskostnad (1.000 kr)

Morselskap				Konsern
2006	2007		2007	2006
84.698	97.868	Lønn	101.738	88.242
11.790	13.558	Folketrygdavgift	13.759	12.018
1.281	1.654	Pensjonskostnader	1.704	1.281
4.971	4.552	Andre ytelser	4.664	5.136
-49.304	-55.943	Fakturerte lønnskostnader IK *	-55.943	-49.304
53.436	61.689	Sum	65.922	57.373
138	151	Gjennomsnittlig antall ansatte	166	153
119	134	Antall sysselsatte årsverk	149	135

* Fra 2005 ble alle lønnskostnader i Idrettskretsene ført brutto i NIFs regnskap. NIF har arbeidsgiveransvaret for ansatte i idrettskretsene samt i NIF sentralt. Gjennomsnittlig antall ansatte er ansatte i NIF sentralt, lærlinger og ansatte i Idrettens Fredskorps.

Ytelser til ledende personer	Lønn	Annen godtgjørelse
Generalsekretær	959.604	106.855
Idrettspresident jan - mai	315.575	30.832
Idrettspresident mai - desember	312.500	57.236
1. Visepresident januar - desember	201.000	22.500
2. Visepresident mai - desember	62.500	14.284
Styret januar - mai	105.000	0
Styret mai - desember	168.750	0

Utover fast lønn har generalsekretæren en resultatlønsramme på kr 125 000 pr år. Denne utbetales etter en årlig evaluering i henhold til mål som er satt for stillingen. I det oppgitte beløpet for lønn til generalsekretær er det utbetalt bonus for 2006 på kr 100 000.

Dersom generalsekretæren velger å si opp sin stilling etter anmodning fra Idrettsstyret, uten at det foreligger saklig grunn til oppsigelse eller avskjed, eller dersom Idrettsstyret beslutter å si opp generalsekretæren, vil det bli utbetalt en etterlønn tilsvarende 12 måneder.

Det er ikke ytet lån eller stillet sikkerhet for ledende ansatte eller Idrettsstyret.

NIF har i februar 2008 blitt dømt til å utbetale etterlønn til tidligere generalsekretær. Pr 31.12.07 er det avsatt kr 715 000 til dekning av etterlønn, renter og saksomkostninger.

Revisor

Godtgjørelse til Deloitte AS og samarbeidende selskaper fordeler seg slik:

Morselskap				Konsern
2006	2007		2007	2006
337.500	423.750	Lovpålagt revisjon	433.750	436.720
373.662	56.875	Andre attestasjonstjenester	56.875	373.662
67.294	497.250	Andre tjenester utenfor revisjonen	508.250	71.794
778.456	977.875	Sum	998.875	882.176

Det ble også utbetalt godtgjørelser for lovpålagt revisjon og andre tjenester utenfor revisjonen til andre revisorer og samarbeidende selskaper i 2007.

I konsernet ble det utbetalt godtgjørelse til andre revisorer og deres samarbeidende selskaper for lovpålagt revisjon på kr 37 000 i 2007 og med kr 40 720 i 2006. Utbetalt godtgjørelse til andre revisorer og deres samarbeidende selskaper for andre tjenester utenfor revisjonen utgjorde i 2007 kr 4 500 og i 2006 kr 50 719.

NOTER FORTSETTER PÅ NESTE SIDE

NOTE 5 ANNEN DRIFTSKOSTNAD (1.000 KR)

Morselskap			Konsern	
2006	2007	Annen driftskostnad	2007	2006
25.448	26.189	Kontorkostnader	28.729	27.817
17.324	22.479	IT-kommunikasjon, drift og andre kostnader	22.479	17.324
16.523	17.378	Reise og oppholdskostnader	17.411	16.534
6.679	5.977	Salgs- og reklamekostnader	6.092	6.821
3.000	3.000	Barneidrettsforsikring	3.000	3.000
16.172	0	Kostnadsføring OL og Paralympics Torino	0	16.172
8.666	11.673	Idrettsfaglig bistand, idrettsutstyr, medisinsk utstyr	11.673	8.666
13.240	14.989	Andre kostnader (inkludert avsetninger)	15.236	14.324
107.052	101.685	Sum	104.620	110.658

NOTE 6 ANDRE IMMATERIELLE EIENDELER (1.000 KR)

	NAIS	2007 SUM	2006 SUM
Anskaffelseskost 01.01.07	14.600	14.600	14.600
Tilgang	0	0	0
Avgang	0	0	0
Anskaffelseskost 31.12.07	14.600	14.600	14.600
Akk. avskrivninger og nedskrivninger 31.12.07	14.600	14.600	14.600
Bokført verdi pr. 31.12.07	0	0	0
Årets avskrivninger	0	0	2.920
Årets nedskrivninger	0	0	0
Økonomisk levetid	5 år		
Avskrivningsplan	Lineær		

NOTE 7 VARIGE DRIFTSMIDLER (1.000 KR)

Morselskap	Toppidrett-senteret**	Seksjon Ullevål Stadion*	Utstyr/anlegg toppidrett**	IT- utstyr/inventar	Utstyr Leide drifts-	2007 SUM	2006 SUM
Anskaffelseskost 01.01.07	28.992	34.435	6.713	70.943	2.163	0	143.246
Tilgang	370	0	3.718	4.591	0		8.679
Avgang	0	0		10.921	0		10.921
Anskaffelseskost 31.12.07	29.362	34.435	10.431	64.613	2.163	0	141.004
Akk. avskrivninger 31.12.07	8.445	4.103	2.847	54.576	1.993		71.964
Bokført verdi pr. 31.12.07	20.917	30.332	7.584	10.037	170	0	69.039
Årets avskrivninger	978	514	631	11.704	54		13.881
Økonomisk levetid		30 år	67 år	3-5 år	3-5 år	3-10 år	3-5 år
Avskrivningsplan		Lineær	Lineær	Lineær	Lineær	Lineær	Lineær

* Anskaffelseskost for kontorseksjon Ullevål Stadion er nettoført, dvs. redusert med den andelen som er finansiert av spillemidler.

** Toppidrettsenteret er i 2007 rehabilitert med kr 6,8 mill hvorav inntil kr 3,1 mill er innvilget rehabiliteringstilskudd fra KKD. Kr 3,7 mill er aktivert og avskrives fra 2008.

*** De leide driftsmidlene er tatt over av NIF og står i kolumnen for IT-utstyr.

Konsern	Totale aktiveringer Morselskap, se tabell over	Driftsløsøre/ inventar i datter	2007 SUM	2006 SUM
Anskaffelseskost 01.01.07	143.246	336	143.582	134.585
Tilgang	8.679	166	8.845	8.997
Avgang	10.921	0	10.921	0
Anskaffelseskost 31.12.07	141.004	502	141.506	143.582
Akk. avskrivninger 31.12.07	71.964	155	72.119	69.087
Bokført verdi pr. 31.12.07	69.039	347	69.387	74.495
Årets avskrivninger	13.881	75	13.956	14.941
Økonomisk levetid	se over	10 år		
Avskrivningsplan	Lineær	Lineær		

NOTE 8 DATTERSELSKAP, TILKNYTTET SELSKAP M.V. (1.000 KR)**Investering i datterselskap**

Firma	Ansk.- tidspunkt	Forretnings- kontor	Stemme og Eierandel	Kostpris	Bokført verdi
Senter for Prestasjonsutvikling AS (SPU)	29.03.05	Oslo	100 %	136	136
Bardufosstun Driftsselskap AS	06.07.04	Bardufoss	51 %	311	148
Sum					284

Selskapet Sportstech er avviklet i 2007.

Investering i aksjer

Radionor	18.04.07	Trondheim	22 %	100	100
Andre aksjer				18	15
Sum					115

NOTE 9 EGENKAPITAL (1.000 KR)

Morselskap	Egenkapital med selvpålagte restriksjoner	Annen egenkapital	Sum egenkapital
Egenkapital 01.01.07	2.000	8.293	10.293
<i>Årets endring i egenkapital:</i>			
Årets resultat til annen egenkapital	0	2.717	2.717
Avsatt egenkapital til vedlikehold av Idrettens Hus på Ullevål	0	0	0
Egenkapital 31.12.07	2.000	11.010	13.010

Konsern	Egenkapital med selvpålagte restriksjoner	Annen egenkapital	Sum egenkapital
Egenkapital 01.01.07	2.000	8.646	10.646
<i>Årets endring i egenkapital:</i>			
Årets resultat til annen egenkapital	0	2.939	2.939
Avsatt egenkapital til vedlikehold av Idrettens Hus på Ullevål	0	0	0
Egenkapital 31.12.07 (majoritet)	2.000	11.585	13.585
Minoritetsinteresser			143
Sum konsernets egenkapital 31.12.07			13.727

NOTER FORTSETTER PÅ NESTE SIDE

NOTE 10 PENSJONSKOSTNADER, -MIDLER OG -FORPLIKTELSER

Idrettsforbundet har pensjonsordninger som omfatter i alt 249 personer. Ordningene gir rett til definerte fremtidige ytelser. Hoveddelen av ansatte i NIF er medlemmer i Statens Pensjonskasse, og trekkes en egenandel på 2%. NIF betaler ikke premie til Statens Pensjonskasse, og det er således heller ikke beregnet en forpliktelse for denne ordningen. Ansatte i NIF har også en AFP-ordning hvor det avsettes for alle fremtidige utbetalinger på uttakstidspunktet.

I tillegg har NIF pensjonsforpliktelser overfor ansatte i idrettskretser (ansatt før 1/3-00). Denne forpliktelsen er finansiert gjennom et forsikringselskap, og de ansatte trekkes en egenandel på 2%. Pensjonsytelsene er i hovedsak avhengig av antall opptjeningsår, lønnsnivå ved oppnådd pensjonsalder og størrelsen på ytelsene fra folketrygden. Ansatte i idrettskretser (ansatt før 1/3-00) inngår også i en AFP-ordning, og det er tegnet tilleggsavtaler som sikrer ytelser tilsvarende den kollektive pensjonsordningen i AFP-perioden.

	2007	2006
Nåverdi av årets pensjonsopptjening	2.173.805	2.140.934
Rentekostnad av pensjonsforpliktelsen	2.677.430	2.262.566
Avkastning på pensjonsmidler	-2.326.488	-2.559.649
Resultatført estimeringsstap/(gevinst)	150.454	39.190
Administrasjonskostnader	0	0
Periodisert arbeidsgiveravgift	292.634	185.238
Netto pensjonskostnad etter arbeidsgiveravgift	2.967.835	2.068.279

	Idrettskretser			NIF
	Sikrede	Usikrede AFP	Sum	Usikrede AFP
2007				
Beregnete pensjonsforpliktelser	49.440.728	3.242.188	52.682.916	599.782
Pensjonsmidler (til markedsverdi)	-45.048.252	0	-45.048.252	0
Ikke resultatført virkning av estimatavvik	-6.280.283	-125.685	-6.405.968	0
Periodisert arbeidsgiveravgift	-266.181	439.427	173.246	0
Netto pensjonsforpliktelser (- midler)	-2.153.988	3.555.930	1.401.942	599.782

Netto pensjonsforpliktelser i 2007 er knyttet til ansatte i idrettskretsene, og det vil over tid bli krevd refusjon fra idrettskretsene til å dekke forpliktelsen. Fordringen på idrettskretsene tilsvarende forpliktelsen, er ført opp i regnskapet med kr 1 401 942.

	Idrettskretser			NIF
	Sikrede	Usikrede AFP	Sum	Usikrede AFP
2006				
Beregnete pensjonsforpliktelser	44.528.751	3.204.873	47.733.624	569.297
Pensjonsmidler (til markedsverdi)	-48.171.529	0	-48.171.529	0
Ikke resultatført virkning av estimatavvik	-2.471.196	5.468	-2.465.728	0
Periodisert arbeidsgiveravgift	0	0	0	0
Netto pensjonsforpliktelser (- midler)	-6.113.974	3.210.341	-2.903.633	569.297

Netto pensjonsmidler 2006 var knyttet til ansatte i idrettskretsene, og ville over tid kommet idrettskretsene til gode i form av pensjonspremie - refusjon. Det var foretatt en avsetning for NIFs pensjonsforpliktelse til å videreføre netto pensjonsmidler til idrettskretsene med kr 2 903 633.

Økonomiske forutsetninger:	2007	2006
Diskonteringsrente	5,3 %	5,0 %
Forventet lønnsregulering	4,5 %	3,5 %
Forventet pensjonsøkning	2,0 %	2,5 %
Forventet G-regulering	4,3 %	3,0 %
Forventet avkastning på fondsmidler	5,5 %	5,5 %

Som aktuariemessige forutsetninger for demografiske faktorer og avgang er lagt til grunn vanlig benyttede forutsetninger innen forsikring.

NOTE 11 KONSERNKONTOSYSTEMET

Konsernkontosystemet i NIF ble opprettet i 1989. Gjennom konsernkontosystemet forvalter NIF den akkumulerte overskuddslikviditeten til deltagende særforbund og idrettskretser. Midlene plasseres i rentebærende verdipapirer med lav risiko og kort løpetid. Alle deltagende forbund og kretser er solidarisk ansvarlig innenfor konsernkontosystemet.

Konsernkontosystemet skal sikre deltagere bedre innskudds- og lånebetingelser enn hver og en kan få på egenhånd. I tillegg innebærer systemet fleksibilitet i forhold til kortsiktige likviditetsbehov.

NOTE 12 BUNDET BANKINNSKUD

Av likvide midler på kr 32 745 170 i morselskapet utgjør bundne skattetreksmidler kr 7 304 616, lokale aktivitetsmidler kr 2 073 499 og andre fond kr 1 422 996.

Konsernets bundne bankinnskudd utgjør kr 10 835 387 av totalt bokførte bankinnskudd på kr 34 251 139.

NOTE 13 MELLOMVÆRENDE MED SELSKAP I SAMME KONSERN M.V. (1.000 KR)

	Kundefordringer		Annen kortsiktig gjeld	
	2007	2006	2007	2006
Foretak i samme konsern	0	0	0	0
Sum	0	0	0	0

NOTE 14 SKATTEKOSTNAD, KONSERN

Norges Idrettesforbund og Olympiske Komité driver ikke skattepliktig virksomhet og er derfor ikke skattepliktig. Skatt i konsernet knytter seg til skattepliktig virksomhet i datterselskapene.

Ingen av datterselskapene er i skatteposisjon pr 31.12.2007. Det er fremførbare underskudd i datterselskapene på kr 9 472 672. Det er ingen vesentlige midlertidige forskjeller utover dette. Netto utsatt skattefordel i datterselskapene er ikke balanseført i konsernregnskapet til NIF.

NOTE 15 ANDRE AVSETNINGER (1.000 KR)**Øremerkede midler:**

NIF mottar øremerkede midler til gjennomføring av ulike prosjekter fra flere instanser. Enkelte av disse midlene er ikke benyttet pr 31.12.2007 og utgjør således en forpliktelse for NIF. Disse fordeler seg som følger:

Morselskap			Konsern	
2006	2007	Avsetninger:	2007	2006
591	227	Fredskorpset	227	591
1.328	1.328	Paralympics	1.328	1.328
741	1.157	Lokale aktivitetsmidler	1.157	741
168	210	Inkludering i idrettslag (Sosial integrasjon)	210	168
194	-73	NORAD-prosjekter	-73	194
1.464	0	Utstyrsmidler	0	1.464
1.000	0	Idrettsting	0	1.000
32	19	Diverse	19	32
5.518	2.867	Sum	2.867	5.518

NOTE 16 LÅN OG PANTSTILLELSER (1.000 KR)

Morselskap			Konsern	
2006	2007	Bokført gjeld som er sikret ved pant o.l.:	2007	2006
33.765	32.600	Pantelån DnB NOR*	32.600	33.765
11.827	11.894	Øvrig langsiktig gjeld **	11.894	11.827
45.592	44.494	Sum pantelån	44.494	45.592
0	0	Gjeld til kredittinstitusjoner	0	0
		Bokført verdi av eiendeler stilt som sikkerhet for bokført gjeld		
30.846	30.333	Ullevål Stadion	30.333	30.846
30.846	30.333	Totalt	30.333	30.846

* De årlige avdragene er kr 2 328 648. Lånet vil være nedbetalt i 2021.

** NIF har et lån i idrettens konsernkontosystem som ble tatt opp i forbindelse med den siste utbyggingen av Toppidrettssenteret i 1999. Lånet er planlagt nedbetalt i 2009.

NOTE 17 GARANTIER**Garanti Bardufosstun**

Fra og med 1/10-2004 ble Bardufosstun leid ut til Bardufosstun Driftsselskap AS (driftsselskapet eies av Troms Fylkeskommune med 49% og NIF med 51%). NIF skal yte et driftstilskudd på 200.000 kr pr år til driftsselskapet. Avtalen om driftstilskudd gjaldt årene 2004-2006, men ble forlenget med tre år 2007-2009; garantien utgjør totalt kr 600.000.

NOTE 18 LEIEAVTALE - BARDUFOSSTUN

Forsvarets bygningstjeneste har en tinglyst rett til å leie 50% av kapasiteten ved Bardufosstun i perioden 15/1 - 31/3 og 15/8 - 31/10 til 75% av den til enhver tid gjeldende pris. Avtalen varer frem til 2012.

NOTE 19 FORDRINGER

Debitormassen er oppført til pålydende med fradrag for usikre fordringer på kr 253 759,-

NOTE 20 ANDRE KORTSIKTIGE FORDRINGER (1.000 KR)

Morselskap			Konsern	
2006	2007	Fordringer:	2007	2006
6.913	13.993	Opptjente inntekter	13.993	6.913
655	2.072	Forskuddsbetalt OL Vancouver og Beijing	2.072	655
2.193	1.370	Andre forskuddsbetalte kostnader	1.370	2.193
0	0	Øvrige poster	24	8
9.761	17.435	Sum	17.458	9.769

NOTE 21 ANNEN KORTSIKTIG GJELD (1.000 KR)

Morselskap			Konsern	
2006	2007	Avsetninger:	2007	2006
8.877	10.063	Påløpte feriepenge	10.441	9.232
10.677	15.429	Mottatte ikke opptjente inntekter	15.429	10.677
9.366	5.499	Øvrige påløpte kostnader	5.674	9.759
28.920	30.990	Sum	31.544	29.668

NOTE 22 FINANSIELLE LEIEAVTALER (1.000 KR)

Morselskap			Konsern	
2006	2007	Finansielle leieavtaler	2007	2006
4.333	0	Sum estimerte leiebetalinger (nåverdi)	0	4.333
4.333	0	- Av dette til forfall innen ett år	0	4.333
0	0	- Av dette til forfall innen innen 2-5 år	0	0
4.680	0	Sum estimerte leiebetalinger (nominelt)	0	4.680
4.680	0	- Av dette til forfall innen ett år	0	4.680
0	0	- Av dette til forfall innen innen 2-5 år	0	0

REGNSKAPSUTDRAG DIVERSE FOND

Fond	Fondets kapital	Utbetalt 2007	Disponible renter
	31.12.07		01.01.08
Conrad Langaards Fond	500 000	0	63 651
Fearnleys Fond	300 000	0	38 620
Egebergs Fond	18 000	0	29 583
Gunnar Hansens Fond	431 000	18 500	41 988

Årsregnskap Norges Idrettsforbund og Olympiske Komité

Kontantstrømoppstilling

MORSELSKAP			KONSERN	
2006	2007		2007	2006
KONTANTSTRØMMER FRA OPERASJONELLE AKTIVITETER:				
28.582.379	2.716.537	Ordinært resultat før skattekostnad	2.893.691	28.711.692
17.816.319	13.880.860	Ordinære avskrivninger uten kontanteffekt	13.955.671	17.861.489
38.688	30.485	Pensjonskostnad uten kontanteffekt	30.485	38.688
0	51.375	Tap/gevinst ved salg av anleggsmidler	0	0
0	162.574	Poster klassifisert som investerings- eller finansieringsakt.	0	0
-150.000	150.000	Endring i varer	134.161	-129.061
1.771.103	-6.450.730	Endring i kundefordringer	-6.072.929	1.472.892
6.435.747	10.637.182	Endring i leverandørgjeld	10.397.727	6.524.943
-8.856.153	-7.052.722	Endring i andre omløpsmidler og andre gjeldsposter	-7.269.673	-8.126.134
45.638.083	14.125.561	Netto kontantstrømmer fra operasjonelle aktiviteter	14.069.133	46.354.509
KONTANTSTRØMMER FRA INVESTERINGSAKTIVITETER:				
-8.904.376	-8.679.118	Utbetalinger ved kjøp av varige driftsmidler	-8.845.621	-8.997.958
0	-100.000	Utbetalinger ved kjøp av finansielle anleggsmidler	-100.000	0
0	48.625	Innbetalinger fra investeringer i finansielle anleggsmidler	0	0
-8.904.376	-8.730.493	Netto kontantstrøm fra investeringsaktiviteter	-8.945.621	-8.997.958
KONTANTSTRØMMER FRA FINANSIERINGSAKTIVITETER:				
-12.273.911	-1.099.009	Utbetalinger ved nedbetaling av langsiktig gjeld	-1.099.009	-12.273.911
-33.289.834	0	Netto endring i kassekreditt	0	-33.289.834
-45.563.745	-1.099.009	Netto kontantstrøm fra finansieringsaktiviteter	-1.099.009	-45.563.745
-8.830.038	4.296.059	Netto endring i bankinnskudd, kontanter og lignende	4.024.503	-8.207.194
37.279.155	28.449.114	Beholdning av bankinnskudd, kontanter og lignende pr 01.01.	30.226.637	38.433.832
28.449.114	32.745.170	Beholdning av bankinnskudd, kontanter og lignende pr 31.12.	34.251.139	30.226.637

Til generalforsamlingen i Norges Idrettsforbund og Olympiske Komité

REVISJONSBERETNING FOR 2007

Vi har revidert årsregnskapet for Norges Idrettsforbund og Olympiske Komité for regnskapsåret 2007, som viser et overskudd på kr 2.716.537 for morselskapet og et overskudd på kr 2.893.691 for konsernet. Vi har også revidert opplysningene i årsberetningen om årsregnskapet, forutsetningen om fortsatt drift og forslaget til anvendelse av overskuddet. Årsregnskapet består av selskapsregnskap og konsernregnskap. Selskapsregnskapet består av resultatregnskap, balanse, kontantstrømoppstilling og noteopplysninger. Konsernregnskapet består av resultatregnskap, balanse, kontantstrømoppstilling og noteopplysninger. Regnskapslovens regler og god regnskapsskikk i Norge er anvendt ved utarbeidelsen av regnskapet. Årsregnskapet og årsberetningen er avgitt av forbundets styre og generalsekretær. Vår oppgave er å uttale oss om årsregnskapet og øvrige forhold i henhold til revisorlovens krav.

Vi har utført revisjonen i samsvar med lov, forskrift og god revisjonsskikk i Norge, herunder revisjonsstandarder vedtatt av Den norske Revisorforening. Revisjonsstandardene krever at vi planlegger og utfører revisjonen for å oppnå betryggende sikkerhet for at årsregnskapet ikke inneholder vesentlig feilinformasjon. Revisjon omfatter kontroll av utvalgte deler av materialet som underbygger informasjonen i årsregnskapet, vurdering av de benyttede regnskapsprinsipper og vesentlige regnskapsestimer, samt vurdering av innholdet i og presentasjonen av årsregnskapet. I den grad det følger av god revisjonsskikk, omfatter revisjon også en gjennomgåelse av forbundets formuesforvaltning og regnskaps- og intern kontrollsystemer. Vi mener at vår revisjon gir et forsvarlig grunnlag for vår uttalelse.

Vi mener at

- årsregnskapet er avgitt i samsvar med lov og forskrifter og gir et rettviseende bilde av forbundets og konsernets økonomiske stilling 31. desember 2007 og av resultatet og kontantstrømmene i regnskapsåret i overensstemmelse med god regnskapsskikk i Norge
- ledelsen har oppfylt sin plikt til å sørge for ordentlig og oversiktlig registrering og dokumentasjon av regnskapsopplysninger i samsvar med lov og god bokføringsskikk i Norge
- opplysningene i årsberetningen om årsregnskapet, forutsetningen om fortsatt drift og forslaget til anvendelse av overskuddet, er konsistente med årsregnskapet og er i samsvar med lov og forskrifter.

Oslo, 10. mars 2008
Deloitte AS



Torgeir Dahle
statsautorisert revisor

Årsregnskap Norges Idrettsforbund og Olympiske Komité

Kontrollkomiteens beretning for 2007

Vi har gjennomgått Norges Idrettsforbund og Olympiske Komites årsregnskap og årsberetning, samt revisors beretning for 2007.

Kontrollkomiteen har fortløpende fått referater fra styret, og mener de vedtak som er foretatt er i samsvar med gjeldende lover og tidligere tingvedtak.

Vi har i størst mulig grad bygget på det arbeid som den tilsatte revisor har gjort, og har fått alle ønskede opplysninger om hans foretatte revisjon og revisjonshandlinger.


Vi viser forøvrig til revisors beretning.

Det fremlagte årsoppgjør, som viser et årsoverskudd på kr 2 716.537, kan fastsettes som forbundets årsoppgjør for 2007.

31. mars 2008


Unni Blesvik


Liv Bentzen


Johannes Vold

Årsregnskap Norges Idrettsforbund og Olympiske Komité

Aktivitetsregnskap

BESKRIVELSE	NOTE	2007			2006		
		INNEKTER	KOSTNADER	RESULTAT	INNEKTER	KOSTNADER	RESULTAT
Felleselementer, ikke fordelt på postene:							
Spillemidler		-352 000 000	0	-352 000 000	-349 000 000	0	-349 000 000
Avsetning spillemidler 2007 til OL/Paralympics 2008	1	5 500 000	0	5 500 000	0	0	0
Kommersiell virksomhet	2	-32 913 296	17 611 613	-15 301 683	-35 333 564	16 122 833	-19 210 731
Finansposter	3	-7 907 443	734 917	-7 172 525	-6 012 989	618 215	-5 394 774
Lokale aktivitetsmidler (tilskudd til idrettslag)		-125 729 966	125 729 966	0	-120 328 521	120 328 521	0
SUM FELLESELEMENTER		-513 050 705	144 076 497	-368 974 208	-510 675 074	137 069 569	-373 605 505
Post 1 Grunnstøtte NIF sentralt og regionalt (inkl. grunnfinansiering av IT og Idrettens hus)							
Stabsfunksjoner		-769 141	16 740 977	15 971 836	-1 932 335	18 667 121	16 734 786
Idrettsstyret, lovpålagte oppgaver og utvalg		0	6 493 311	6 493 311	-1 130 404	6 307 275	5 176 871
Fagavdelingen organisasjonsutvikling		0	3 890 530	3 890 530	-469 899	4 618 411	4 148 512
Fagavdelingen idrettsutvikling		-64 800	5 943 543	5 878 743	-527 573	6 643 706	6 116 133
Rammetilskudd idrettskretser	4	0	28 500 000	28 500 000	0	26 500 000	26 500 000
Tilskudd til kompetanse og regionsutvikling		0	3 487 150	3 487 150	0	1 500 000	1 500 000
Grunnfinansiering/tilskudd:					0		
Grunnfinansiering informasjonsteknologi (IT)	5	0	10 350 000	10 350 000	0	10 596 331	10 596 331
Grunnfinansiering idrettens hus og andre fellestjenester	6	0	10 000 000	10 000 000	0	9 414 426	9 414 426
Tilskudd Idrettens studieforbund (ISF-kursadministrasjon)		0	1 100 000	1 100 000	0	1 100 000	1 100 000
Tilskudd Bardufosstun		0	589 891	589 891	-1 864 197	2 667 226	803 029
Egenandel bistandsarbeidet		0	441 973	441 973	0	205 882	205 882
SUM POST 1		-833 941	87 537 375	86 703 434	-5 924 408	88 220 378	82 295 970
Post 2 Grunnstøtte særforbund							
Tilskudd til særforbundene	7	0	140 000 000	140 000 000	0	130 000 000	130 000 000
SUM POST 2		0	140 000 000	140 000 000	0	130 000 000	130 000 000
Post 3 Barn ungdom og bredde							
Barneidrettsforsikring		0	3 000 000	3 000 000	0	3 000 000	3 000 000
Aktivitetsmidler	7	-961 899	52 935 083	51 973 184	0	51 000 000	51 000 000
SUM POST 3		-961 899	55 935 083	54 973 184	0	54 000 000	54 000 000
Post 4 Toppidrett							
Fagavdelingene forskning og utvikling		-4 391 113	26 005 176	21 614 063	-3 433 641	23 190 019	19 756 378
Tilskudd, kvalitetssikring og oppfølging særforbund		-619 982	35 356 796	34 736 813	-742 101	23 128 850	22 386 749
Forberedelser og gjennomføring O L/Paralympics		-56 888	4 402 827	4 345 939	-5 119 891	22 452 973	17 333 082
Stipender		0	11 226 000	11 226 000	0	10 830 000	10 830 000
Drift av Olympiatoppen og Toppidrettssenteret		132 603	9 786 560	9 919 164	-76 063	8 497 004	8 420 941
SUM POST 4	7	-4 935 380	86 777 359	81 841 979	-9 371 696	88 098 846	78 727 150
Fellestjenester og eksterne prosjekter:							
Informasjonsteknologi (IT)		-32 210 970	34 971 872	2 760 903	-32 206 726	32 206 726	0
Idrettens hus og andre fellestjenester		-18 161 636	18 139 269	-22 367	-18 808 474	18 808 474	0
Utstyrsmidler		-10 000 000	10 000 000	0	-10 000 000	10 000 000	0
Inkludering idrettslag		-7 952 911	7 952 911	0	-3 500 000	3 500 000	0
Helse/rehabilitering		-7 401 900	7 401 900	0	-7 765 755	7 765 755	0
Time Out		-2 000 000	2 000 000	0	-2 000 000	2 000 006	6
Bistandsarbeid		-12 578 462	12 578 948	486	-10 683 437	10 683 437	0
Prosjekt Sosial- og helsesedepartementet		-238 412	238 465	53	0	0	0
SUM FELLESTJENESTER OG EKSTERNE PROSJEKTER		-90 544 290	93 283 364	2 739 074	-84 964 392	84 964 398	6
TOTALT		-610 326 214	607 609 677	-2 716 537	-610 935 570	582 353 191	-28 582 379

NOTER

Generell kommentar:

Aktivitetsregnskapet er satt opp i tråd med postinndelingen i spillemiddeltildelingen for 2007.

NOTE 1 AVSETNING SPILLEMIDLER 2007 TIL OL/PARALYMPICS 2008

Kr 5,5 mill. av tildelingen av spillemidlene for 2007 vil bli benyttet til gjennomføring av OL/Paralympics i 2008.

NOTE 2 KOMMERSIELL VIRKSOMHET

Kostnadene til kommersiell virksomhet er kostnader til oppfyllelse av avtalene, samt overføringer til andre organisasjonsledd innenfor idretten. I 2007 var kostnadene vedrørende oppfyllelse av markedsavtalene kr 8,2 mill. og kr 9,4 mill. ble overført til andre organisasjonsledd innenfor idretten. Tilsvarende tall for 2006 var kr 6,6 mill. til oppfyllelse av avtalene og kr 9,5 millioner til andre organisasjonsledd innenfor idretten.

NOTE 3 FINANSPOSTER

Renteinntekter/kostnader, samt momskompensasjon for betalt merverdiavgift på tjenester. Momskompensasjon er inntektsført med kr 3,5 mill. i 2007 og kr 3,0 mill. i 2006.

NOTE 4 TILSKUDD IDRETTSKRETSE

Tilskuddet til idrettskretsene er spesifisert i egen oversikt i årsrapporten.

NOTE 5 GRUNNFANSIERING INFORMASJONSTEKNOLOGI (IT)

IT-tjenestene som ytes til brukerne av idrettens nettverk blir subsidiert.

NOTE 6 GRUNNFANSIERING IDRETTENS HUS OG ANDRE FELLESTJENESTER

Husleien og andre tjenester på idrettens hus (Ullevål Stadion) blir subsidiert.

NOTE 7 TILSKUDD SÆRFORBUND

Særforbundene får tildelt tilskudd under flere av postene. Tilskuddene til særforbundene er spesifisert i egen oversikt i årsrapporten.



Tilskudd idrettskretser 2007

	Ramme-tilskudd	Utstyr anlegg ¹	Trenerutdanning og regionale kompetansesenter	Organisasjons-utvikling	Inkludering idrettslag	Andre tilskudd ²	Sum 2007
Østfold	1.396.995	17.339			275.000		1.689.334
Akershus	1.916.813	88.957		250.000	760.000	720.000	3.735.770
Oslo	1.788.257	27.126				135.000	1.950.383
Hedmark	1.431.326	2.000				250.000	1.683.326
Oppland	1.451.291	14.975		390.000		5.000	1.861.266
Buskerud	1.448.341	8.042				300.000	1.756.383
Vestfold	1.239.551	5.800					1.245.351
Telemark	1.254.675	16.375					1.271.050
Aust-Agder	1.048.404	4.059				5.000	1.057.463
Vest-Agder	1.175.600	46.635		550.000			1.772.235
Rogaland	1.633.719	91.152					1.724.871
Hordaland	2.114.136	15.796	550.000			5.000	2.684.932
Sogn og Fjordane	1.176.814	19.493		250.000		100.000	1.546.307
Møre og Romsdal	1.678.986	43.690					1.722.676
Sør-Trøndelag	1.613.876	15.772	3.073.800	1.100.000		5.000	5.808.448
Nord-Trøndelag	1.306.551						1.306.551
Nordland	1.830.001	39.157	510.000				2.379.158
Troms	1.462.935	12.242					1.475.177
Finnmark	1.531.731					5.000	1.536.731
Sum	28.500.002	468.610	4.133.800	2.540.000	1.035.000	1.530.000	38.207.412

¹ Midlene er fordelt til kretser, men til utstyr i barneidrettsskoler.

² Andre tilskudd inneholder bl.a. Helse/rehabilitering (kr 1,155 mill)

Tilskudd særforbund 2007

	Ramme-tilskudd	Region-tilskudd	Integrerings-tilskudd	Barne- og ungdomssatsing	Tilskudd fra Olympiatoppen ¹	Utstyr anlegg ²	Andre tilskudd ³	Sum 2007
Ake- og Bob	347.927	16.446	20.000	50.000	175.000			609.373
Am. fotball	787.174	51.165	20.000	135.000		59.650		1.052.989
Badminton	1.181.165	250.344	132.813	670.000	200.000	160.000	2.000	2.596.322
Bandy	3.062.271	603.019	199.219	2.300.000		285.000	690.000	7.139.509
Basketball	1.639.573	299.682	199.219	1.300.000		160.000	16.000	3.614.474
Bedrift og mosjon	3.474.086	1.827.331	40.000	625.000		110.801	889.000	6.966.218
Biljard	1.173.765	87.712	30.000	280.000	150.000	41.125		1.762.602
Bokse	1.149.464	124.259	20.000	300.000		47.774		1.641.497
Bordtennis	1.092.938	226.589	398.438	1.000.000	830.000	231.000	100.000	3.878.965
Bowling	892.847	204.661	265.625	100.000	50.000			1.513.133
Bryte	1.419.231	95.021	20.000	320.000	890.000	50.813		2.795.065
Bueskytter	997.190	162.632	199.219	310.000	220.000	91.934		1.980.975
Castling	912.801	65.784	20.000	100.000		8.284		1.106.869
Curling	825.881	43.856	66.406	100.000	1.100.000	170.000		2.306.143
Cykle	1.826.408	409.322	398.438	750.000	1.400.000	170.000	2.000	4.956.168
Danse	3.511.716	233.898	199.219	950.000	50.000	61.640	1.000	5.007.473
Dykke	1.133.474	286.891	30.000	120.000		200.000		1.770.365
Fekte	491.956	40.201	20.000	100.000	280.000	200.000		1.132.157
Fotball	7.389.998	1.827.331	531.250	8.600.000	1.150.000	1.106.117	1.250.000	21.854.696
Friidrett	2.611.668	1.291.923	464.844	1.950.000	1.150.000	580.000		8.048.435
Frisbee	231.756	43.856	20.000	40.000		15.656		351.268
Funksjonshemmedes	8.940.000			173.184	40.000	16.330		9.169.514
Gang- og mosjon	2.187.346	999.550	132.813	220.000	810.000			4.349.709
Golf	3.084.638	369.121	265.625	1.470.000	150.000	408.000	438.000	6.185.384
Gymnastikk og Turn	3.764.497	769.306	199.219	1.900.000		1.050.000		7.683.022
Hundekjører	939.086	109.640	30.000	210.000	100.000	28.159		1.416.885
Håndball	4.087.440	1.304.714	332.031	4.250.000	2.950.000	180.000	19.000	13.123.185
Ishockey	1.511.576	168.114	398.438	1.180.000	1.265.000	170.000	45.000	4.738.128
Judo	986.588	133.395	199.219	330.000	105.000	240.000		1.994.202
Kampsport	5.040.225	688.904	30.000	1.700.000	1.200.000	210.000		8.869.129
Kickboksing	1.154.898	122.431	30.000	530.000	450.000	126.080	1.000	2.414.409
Klatring	1.459.240	283.236	132.813	550.000	50.000	440.000		2.915.289
Luftsport	2.062.981	409.322	199.219	220.000		150.000		3.141.522
Motorsport	2.785.056	645.048	265.625	1.350.000	100.000	500.000		5.545.729
Orientering	1.879.546	730.932	199.219	1.650.000	925.000	440.000		5.824.697
Padle	1.350.401	160.805	66.406	460.000	2.025.000	380.000		4.442.612
Ro	952.938	95.021	132.813	350.000	1.850.000	680.000	200.000	4.260.772
Rugby	492.424	49.338	66.406	100.000		25.976		734.144
Rytter	2.679.700	630.429	464.844	950.000	300.000	505.000	1.000	5.530.973
Seil	2.220.182	195.524	265.625	620.000	1.450.000	650.000		5.401.331
Ski	5.435.730	1.827.331	664.063	4.175.000	5.137.010	790.000	492.000	18.521.134
Skiskytter	1.340.590	303.337	199.219	570.000	1.165.000	400.000		3.978.146
Skytter	2.196.629	997.723	199.219	330.000	2.305.940	235.000		6.264.511
Skøyte	1.232.228	162.632	20.000	325.000	1.075.000	31.680		2.846.540
Snowboard	1.038.459	137.050	66.406	800.000	800.000	74.720		2.916.635
Soft- og Baseball	376.546	29.237	20.000	40.000		8.415		474.198
Squash	860.616	60.302	20.000	80.000			15.000	1.035.918
Studentidrett	1.934.505	138.877	30.000		110.000			2.213.382
Styrkeløft	1.112.103	137.050	66.406	260.000		145.000		1.720.559
Svømme	2.361.418	436.732	597.656	2.150.000	1.900.000	126.422	75.000	7.647.228
Tennis	1.971.141	264.963	132.813	950.000		84.572		3.403.489
Triathlon	653.919	95.021	20.000	50.000	100.000	2.640		921.580
Vannski	505.065	43.856	66.406	220.000	75.000	34.044		944.371
Vektløfter	869.091	87.712	20.000	210.000		129.743		1.316.546
Volleyball	2.747.226	729.105	132.813	1.800.000	1.670.000	129.233	16.000	7.224.377
SUM	108.367.317	21.507.681	8.960.006	50.273.184	35.752.950	12.140.808	4.252.000	241.253.946

¹ Inkluderer direkte støtte til prosjekter og stipendier til utøvere. Tallene inkluderer ikke FoU-prosjekter, tjenester fra Toppidrettssenteret, og ressurs-/kompetansepersoneer.

² Midlene er fordelt via særforbund, men til utstyr i klubber.

³ Andre tilskudd inneholder: tilskudd helse og rehabilitering (kr 1,615 mill), tilskudd NORAD-midler (kr 1,250 mill) samt diverse andre tilskudd.

Kongepokalvinnere 2007

FORBUND	ANTALL	KVINNER	MENN
Ake-, bob-, og skeleton	1		Snorre Pedersen, Lillehammer Skeletonklubb
Badminton	2	Sara B. Kværnø, Grong BK	Steinar Klausen, Moss BK
Bandy	1		Stabæk IF
Innebandy	2	Sveiva IB	Fjerdingby IBK
Basketball	2	Gimle BBK	Ulriken Eagles
Biljard	2	Ikke utdelt	Ronny Oldervik, Trondheim BK
Bokse	2	Ingrid Enger, Oslo BK	Otto Tangstad, IF Trønderkameratene
Bordtennis	2	Ma Wenting, Fokus BTK	Geir Erlandsen, Stord BTK
Bowling	2	Ingunn Øien, Frogner BK	Mads Sandbækken, Frogner BK
Bryting	2	Maria B. Johannesen, Kråkerøy BK,	Joakim Aardalen, Atlas BK
Bueskytter	2	June Svendsen, Lillestrøm & OB	Morten Bøe, Sandefjord BS
Casting	1		Olaf Christensen, Bærum JFF
Curling	1		Snarøen CC
Cykle	2	Kristine Saastad, Kongsberg IF	Alexander Kristoff, Stavanger SK
Dans	2	Elena Bokoreva, Drammen SDK	Lars A. Wiulsrud, Drammen SDK
Dykking	1		Molde Undervannsklubb, undervannsrugby
Fekting	2	Margrete Mørch, Bygdøy FK	Claus S. Mørch, Bygdøy FK
Fotball	2	Kolbotn IL	Lillestrøm SK
Friidrett	2	Mona Holm, IK Tjalve	Jaysuma Saidy Ndure, IL BUL
Frisbee	1		Rune Langemyr, Saltrød Sportsklubb
Funksjonsh.	2	Ann Cathrin Lübbe, Hedmarken rideklubb	Bjørn Gulbrandsen, Ullensaker vannskiklubb
Gang- og mosjon	2	Ikke utdelt	Erik Tysse, Norna Salhus IL
Golf	2	Marita Engzelius, Oslo GK	Lars Petter Brovold, Onsøy GK
Gymn.- og turn	2	Hanna Kristine Bogetveit, Skjeberg TF	Joachim Hanche-Olsen, Njård IL
Hundekjøring	1	Elisabeth Edland, Hakadal Sledehundklubb	
Håndball	2	Byåsen IL	Drammen HK
Ishockey	2	Vålerenga Ishockey	Vålerenga Ishockey
Judo	2	Ane Ofstad Presterud, Oslo Judoklubb	Lars Lyng Christensen, Krogstad Judoklubb
Kampsport	5	To ikke utdelt	Stian Bagroen, Mizuchi, Mizuchi karate klubb Jan Åge Østby, Åsnes taekwondo klubb Jan-Rhoar Skjøndal, Flaktveit (Wushu)
Kickboxing	2	Mette Solli, Fighter Kickboxingklubb	Christian Kvatningen, Trondheim Bokseklubb
Klatre	2	Ikke utdelt	Magnus Mitbø, Bergen Klatreklubb
Luftsport	1		Arcteryx, Oslo Fallskjermklubb
Motorsport	4	Ikke utdelt	Norvald Haaland, Solør MCK, Roadracing, Superbike Ronny Mangerud, Romerike vannjetklubb, Vannjet Jørn Tore Pettersen, Tana MK, Snøscooter Cross
Orientering	2	Marianne Andersen, Nydalen SK	Anders Nordberg, Bækkelagets SK
Padle	2	Ikke utdelt	Eirik Verås Larsen, Flekkefjord KK
Ro	2	Christiania Roklubb, dobbeltsc.	Horten Roklubb, dobbeltsc.
Rytter	1	Line Raaholt, Drammen og O. RK, sprang	
Seiling	1		Peder Jahre, Melges 24, Tønsberg Seilforening
Ski	5	Kjersti Simpson-Larsen, Villom TL, Telemark Ikke utdelt skicross kvinner	Anders Jakobsen, Ringkollen IL, Hopp Jan Schmid, Sjetne IL, Kombinert Ikke utdelt, WC kombinert Holmenkollen avlyst
Skiskytter	2	Tora Berger, Dombås IL	Ole Einar Bjørndalen, Simostranda IL
Skytter	2	Monica Bakken, Drammen Handicapskytterl.	Tore Brovold, Østlandske sportskyttere
Skøyter	2	Mari Hemmer, Aktiv Skøyteklubb	Eskil Ervik, Hamar IL
Snowboard	2	Helene Olafsen, Ready	Kim Andre Eliassen, Tyrili brettklubb
Squash	1		Stig Olsen, Bergen SK
Styrkeløft	2	Inger Blikra, Rana KK	Asbjørn Randen, Oslo SK
Svømming	2	Ingvild Snildal, Asker SK	Aleksander Dale Oen, Vestkantsvømmerne
Tennis	2	Karoline Steiro, Stabækk TK	Stian Boretti, Snarøya TK
Triathlon	2	Ikke utdelt	Øyvind Johannessen, Østmarka
Vannski	1		Ole Johan Bjørnøe, Kvelde Vannskiklubb
Vektløfter	1		Per Hordnes, AK Bjørgvin
Volleyball	2	Koll IL	Førde VBK



Norgesmestere 2007,
Vålerenga Ishockey

Medlemsstatistikk

ANT. IDRETTSKLAG	KVINNER					MENN					SUM				
	0-5	6-12	3-19	20-25	26-	0-5	6-12	13-19	20-25	26-	K	M	TOTAL		
Idrettskrets															
Østfold Idrettskrets	408	1 254	7 865	5 868	1 868	12 898	1 290	10 546	8 730	3 558	27 185	29 753	51 309	81 062	
Akershus Idrettskrets	683	4 144	24 131	17 363	4 230	31 082	3 237	32 101	25 163	8 188	61 460	80 950	131 149	212 099	
Oslo Idrettskrets	610	2 926	15 585	12 086	8 482	40 891	3 323	23 714	18 958	15 224	75 411	79 970	136 630	216 600	
Hedmark Idrettskrets	361	1 560	9 104	6 276	1 858	10 502	1 563	12 093	8 162	3 551	19 707	29 300	45 076	74 376	
Oppland Idrettskrets	396	2 023	8 406	6 252	2 059	14 082	1 785	10 057	7 651	3 114	21 820	32 822	44 427	77 249	
Buskerud Idrettskrets	351	1 542	8 137	6 356	1 805	14 603	1 556	11 637	9 664	3 767	29 301	32 443	55 925	88 368	
Vestfold Idrettskrets	308	1 625	7 401	5 355	1 700	11 846	1 739	10 266	7 539	2 981	24 781	27 927	47 306	75 233	
Telemark Idrettskrets	305	1 363	6 499	5 189	1 698	9 496	1 103	8 397	6 745	2 654	16 736	24 245	35 635	59 880	
Aust-Agder Idrettskrets	189	732	3 542	3 022	1 159	6 677	795	4 920	3 779	1 443	9 745	15 132	20 682	35 814	
Vest-Agder Idrettskrets	260	881	6 061	4 862	1 922	8 412	830	7 912	6 690	2 708	14 595	22 138	32 735	54 873	
Rogaland Idrettskrets	521	3 602	17 670	11 534	3 083	15 731	2 939	20 892	15 164	5 341	32 782	51 620	77 118	128 738	
Hordaland Idrettskrets	760	3 498	22 105	14 779	6 342	19 904	2 954	26 563	19 083	10 014	38 311	66 628	96 925	163 553	
Sogn og Fjordane Idrettskrets	195	1 030	4 510	3 900	1 505	8 524	1 120	5 418	4 908	2 182	12 191	19 469	25 819	45 288	
Møre og Romsdal Idrettskrets	501	1 779	10 215	8 443	2 950	15 955	1 816	12 286	10 093	4 311	26 925	39 342	55 431	94 773	
Sør-Trøndelag Idrettskrets	475	2 008	12 461	10 491	6 753	20 873	2 001	15 750	13 558	9 923	34 064	52 586	75 296	127 882	
Nord-Trøndelag Idrettskrets	301	1 106	6 046	4 920	1 725	11 117	1 235	6 856	5 982	2 691	15 587	24 914	32 351	57 265	
Nordland Idrettskrets	532	1 901	8 735	6 556	1 561	10 581	1 797	10 850	8 221	2 730	16 550	29 334	40 148	69 482	
Troms Idrettskrets	367	1 535	5 630	4 224	1 988	7 439	1 439	7 381	5 278	2 648	11 801	20 816	28 547	49 363	
Finmark Idrettskrets	202	881	3 250	2 342	952	4 169	903	3 544	2 874	1 247	6 026	11 594	14 594	26 188	
Bedriftsidrettskrets															
Østfold Bedriftsidrettskrets	284	0	0	15	182	2 556	0	0	0	43	667	7 260	2 753	7 970	10 723
Akershus Bedriftsidrettskrets	435	7	7	81	1 195	13 251	15	17	162	1 680	21 694	14 541	23 568	38 109	
Oslo Bedriftsidrettskrets	720	36	30	30	939	31 554	50	44	70	1 751	48 026	32 589	49 941	82 530	
Hedmark Bedriftsidrettskrets	251	0	0	2	62	2 428	0	0	0	14	204	5 086	2 492	5 304	7 796
Oppland Bedriftsidrettskrets	100	0	0	48	422	3 979	0	0	0	18	384	4 325	4 449	4 727	9 176
Buskerud Bedriftsidrettskrets	281	0	2	15	284	2 182	0	3	82	702	5 553	2 483	6 340	8 823	
Vestfold Bedriftsidrettskrets	141	0	0	29	257	4 732	0	13	36	393	4 681	5 018	5 123	10 141	
Telemark Bedriftsidrettskrets	141	0	0	1	437	2 365	0	0	0	24	339	4 641	2 803	5 004	7 807
Aust-Agder Bedriftsidrettskrets	139	0	0	27	102	1 535	0	0	0	77	284	2 717	1 664	3 078	4 742
Vest-Agder Bedriftsidrettskrets	195	1	4	9	223	2 938	1	6	49	679	5 989	3 175	6 724	9 899	
Rogaland Bedriftsidrettskrets	405	0	0	40	803	9 582	12	1	129	1 791	17 692	10 425	19 625	30 050	
Hordaland Bedriftsidrettskrets	317	0	0	60	784	9 128	0	0	0	117	1 442	17 580	9 972	19 139	29 111
Sogn og Fjordane Bedriftsidrettskrets	27	0	0	20	68	1 034	0	0	0	125	238	1 401	1 122	1 764	2 886
Møre og Romsdal Bedriftsidrettskrets	99	0	0	20	149	1 321	0	0	0	44	436	3 749	1 490	4 229	5 719
Sør-Trøndelag Bedriftsidrettskrets	370	0	2	20	456	5 787	0	6	163	1 024	11 605	6 265	12 798	19 063	
Nord-Trøndelag Bedriftsidrettskrets	156	2	10	17	225	5 717	2	8	58	399	7 708	5 971	8 175	14 146	
Nordland Bedriftsidrettskrets	179	0	0	69	231	2 375	0	4	98	683	3 448	2 675	4 233	6 908	
Troms Bedriftsidrettskrets	193	0	0	3	443	2 011	0	2	57	763	3 189	2 457	4 011	6 468	
Finmark Bedriftsidrettskrets	13	0	0	0	0	100	0	0	0	0	186	100	196	296	
Friskis&Svettis Norge	28	17	16	647	795	6 660	6	2	10	11	387	8 135	416	8 551	
Totalt:	12 199	35 453	187 424	140 971	61 697	386 017	34 511	241 289	189 618	102 155	671 895	811 562	1 239 468	2 051 030	

Idrettsregistreringen: Alle opplysninger og tall er basert på elektroniske rapporter fra hver enkelt klubb som er medlem av Norges idrettsforbund og olympiske og paralympiske komité og fra sær-idrettsgruppe i klubben. Rapporteringen er pr. 31.12.2007 hhv for året 2007.

Medlemskap: Medlemskapsoversikten viser summen av medlemmer i hver enkelt klubb. Den viser ikke antall personer totalt som er medlem i den organiserte idretten. Dette er betydelig lavere pga at mange har medlemskap i flere klubber. Det er ennå ikke mulig å registrere et totalantall for antall personer som er medlem i organisert idrett.

Aktivitetsstall

ANT. GRUPPER	KVINNER				MENN				SUM				
	0-5	6-12	13-19	20-25	26- 30	0-5	6-12	13-19	20-25	26- 30	K	M	TOTAL
SF11 Norges Ake- , Bob- og Skeletonforbund	11	12	17	17	71	2	10	58	37	243	120	350	470
SF12 Norges Badminton Forbund	130	396	543	146	486	16	648	915	328	1 590	1 586	3 497	5 083
SF13 Norges Bandyforbund	311	968	1 323	708	1 286	173	4 608	4 771	2 091	4 771	4 365	16 414	20 779
SF14 Norges Basketballforbund	155	31	1 142	1 205	354	54	2 635	2 399	747	1 348	3 237	7 183	10 420
SF15 Norges Bedriftsrettsforbund	4 474	38	365	2 973	6 021	170	63	830	7 467	93 309	44 882	101 839	146 721
SF16 Norges Bokseforbund	69	4	35	379	152	4	231	1 116	652	766	801	2 769	3 570
SF17 Norges Bordtennisforbund	122	9	521	309	54	4	1 130	934	243	1 782	1 189	3 293	4 482
SF18 Norges Bowlingforbund	111	0	33	59	470	0	120	455	252	1 782	646	2 609	3 255
SF19 Norges Bryteforbund	50	99	310	283	143	149	1 239	868	456	906	1 159	3 618	4 777
SF20 Norges Bueskytterforbund	83	3	106	200	63	7	338	651	192	1 547	893	2 735	3 628
SF21 Norges Castingforbund	37	4	57	108	61	25	186	654	402	2 407	490	3 674	4 164
SF22 Norges Curlingforbund	27	4	61	191	359	6	112	280	351	1 295	732	2 044	2 776
SF23 Norges Cykleforbund	249	42	499	543	276	69	1 564	2 300	1 061	10 587	3 682	15 581	19 263
SF24 Norges Dykkeforbund	160	19	195	325	278	30	336	653	845	3 968	1 570	5 832	7 402
SF25 Norges Fekteforbund	22	0	46	91	186	1	211	202	76	340	382	830	1 212
SF26 Norges Fotballforbund	1 755	1 492	48 813	37 157	5 654	2 327	115 428	74 144	18 978	50 904	106 754	261 781	368 535
SF27 Norges Fri-idrettsforbund	722	1 345	8 407	4 519	5 428	1 414	8 691	5 314	1 633	8 579	20 789	25 631	46 420
SF28 Norges Gang- og Mosjonsforbund	306	459	1 594	1 135	874	500	1 756	1 203	845	4 764	9 016	9 067	18 083
SF29 Norges Golfforbund	193	44	989	1 925	1 271	81	2 761	7 565	4 830	63 084	29 271	78 321	107 592
SF30 Norges Gymnastikk- og Turnforbund	419	11 591	26 662	6 738	2 618	6 564	8 192	2 319	823	4 146	63 045	22 044	85 089
SF31 Norges Håndkølleforbund	59	32	153	262	176	59	118	202	150	1 396	1 466	1 925	3 391
SF32 Norges Håndballforbund	230	3	8	222	843	291	15 349	8 228	1 472	6 203	69 057	31 543	100 600
SF33 Norges Ishockeyforbund	95	119	523	142	241	639	3 742	2 046	726	2 211	1 097	9 364	10 461
SF34 Norges Judoforbund	71	35	329	190	56	77	1 247	640	129	396	724	2 489	3 213
SF35 Norges Padleforbund	92	153	424	507	433	179	577	900	639	5 742	4 981	8 037	13 018
SF36 Norges Luftsporforbund	230	3	8	222	843	291	15 349	8 228	1 472	6 203	69 057	31 543	100 600
SF37 Norges Orienteringsforbund	395	356	2 310	1 581	650	402	2 514	2 201	800	8 321	10 047	14 238	24 285
SF38 Norges Roforbund	50	15	32	212	145	752	82	462	298	1 523	1 156	2 376	3 532
SF39 Norges Rytterforbund	361	236	4 390	9 479	3 251	122	440	503	290	2 103	24 343	3 458	27 801
SF40 Norges Seilforbund	105	55	688	809	561	68	1 036	1 278	1 061	12 857	5 308	16 300	21 608
SF41 Norges Skiforbund	1 153	7 081	27 136	8 415	2 712	7 865	35 243	14 306	4 476	34 017	65 877	95 888	161 765
SF42 Norges Skytterforbund	510	2	219	487	179	7	571	1 551	1 103	17 431	2 226	20 663	22 889
SF43 Norges Skøyteforbund	95	296	2 134	512	81	203	1 234	498	167	1 333	3 588	3 435	7 023
SF44 Norges Svømmeforbund	243	2 974	13 487	2 653	483	3 056	12 803	2 334	476	2 649	22 301	21 318	43 619
SF45 Norges Tennisforbund	142	93	1 839	2 421	537	137	2 736	3 116	824	6 599	8 697	13 412	22 109
SF46 Norges Vektløfterforbund	47	0	54	172	204	0	146	595	524	775	551	2 040	2 591
SF47 Norges Volleyballforbund	390	12	1 206	4 883	1 392	12	1 123	3 518	1 480	2 917	9 962	9 050	19 012
SF48 Norges Vokseforbund	179	48	656	642	1 171	56	1 399	1 474	232	2 250	2 629	5 411	8 040
SF49 Norges Motorsportforbund	316	78	638	691	363	212	3 209	4 107	2 140	7 476	2 778	17 144	19 922
SF50 Norges Danseforbund	128	1 212	3 536	2 544	1 769	208	652	497	968	1 939	12 443	4 264	16 707
SF51 Norges Kampsporforbund	387	32	3 513	2 557	1 310	59	7 365	4 649	2 921	4 178	9 166	19 172	28 338
SF52 Norges Vannskiforbund	25	10	153	156	232	25	216	273	195	383	662	1 092	1 754
SF53 Norges Squashforbund	34	3	31	118	226	4	56	292	356	823	504	1 531	2 035
SF54 Norges Styrkeløfterforbund	72	0	41	353	205	0	62	1 051	750	1 367	984	3 230	4 214
SF55 Norges Amerikansk Fotball	29	1	354	513	44	3	48	479	217	166	948	913	1 861
SF56 Norges Cheerleading Forbund	38	3	19	154	171	8	76	834	1 328	1 761	524	4 007	4 531
SF57 Norges Biljardforbund	59	2	167	655	278	0	245	736	432	617	1 445	2 030	3 475
SF58 Norges Kickboxing Forbund	149	176	1 058	1 001	879	178	990	1 251	1 394	2 708	4 777	6 521	11 298
SF59 Norges Klattreforbund	17	0	6	15	34	0	32	77	76	150	58	335	393
SF60 Norges Softball og Baseball Forbund	72	2	4	1 054	7 382	2	11	1 446	8 623	3 887	10 791	13 969	24 760
SF61 Norges Studentidrettsforbund	58	13	65	202	175	13	141	242	313	829	847	1 538	2 385
SF62 Norges Triathlonforbund	80	47	82	2 735	2 653	29	51	941	797	4 055	24 648	5 873	30 079
SF63 Norges Fjendrettsforbund	25	0	14	41	55	9	76	134	133	482	226	834	1 060
SF64 Norges Friisveeforbund	26	0	35	148	65	2	108	276	158	355	327	899	1 226
SF72 Norges Rugbyforbund	62	5	127	457	260	12	337	1 043	466	438	997	2 296	3 293
SF73 Norges Snowboardforbund	28	9	60	86	51	47	175	407	331	509	295	1 469	1 764
SF92 Norges Cricketforbund					89								

Det er gjort en separat omfattende gjennomgang av tallmaterialet for Norges Gang- og Mosjonsforbund. Gjennomgangen er foreløpig ikke fullstendig, men den viser allerede ved avslutning av redaksjonen av årsrapporten en dramatisk reduksjon fra opprinnelig rapporterte tall. Fordelingen på kjønn og alder er kun en beregning ut fra opprinnelig fordeling.

Aktivitetsoversiktene viser antall personer som er rapportert som aktive medlemmer (tidligere rapportert som konkurransedeltagere, mosjonister og ledere/andre) i de enkelte særgruppetilstandene. Det understrekes at medlemstall og aktivitetsstall ikke er sammenlignbare størrelser.

NIFs partnere 2007

NORSK TIPPING er idrettens generalsponsor. Norsk Tipping har gjennom årene hatt et nært markeds-messig samarbeid med norsk idrett. Avtalen viser viktigheten av Norsk Tippings rolle overfor norsk idrett. Avtalen er bygget opp rundt prosjekter som tar vare på både topp- og breddeidrett, samt verdi- og kunnskapsbaserte prosjekter.

NORDEA ønsker å gjøre det mulig for barn og unge å drive idrett på sine premisser, og gi talenter mulighet til å lykkes med idretten sin. Avtalen med NIF har en helhetlig tilnærming til norsk idrett, hvor både toppidrett og barne- og ungdomsidrett inngår som elementer.

SAS NORGE ønsker å være idrettens flyselskap. Gjennom denne avtalen ønsker SAS Norge å tilby enkle reiseløsninger som vil videre forsterke samarbeidet med idretten.

TINE ønsker gjennom samarbeidsavtalen å videreutvikle samarbeidet med idretten for å være en aktiv støttespiller for aktiviteter innen norsk topp- og breddeidrett, samt konkurransefrie aktiviteter for å fremme det norske folks fysiske form, helse og gode kostholdsvaner.

If ønsker gjennom samarbeidet med NIF å synliggjøre sitt engasjement for barn og unge. If er blant annet hovedsamarbeidspartner til NIFs idrettsskoler.

ADECCO er verdens største bemanningsselskap, og samarbeider blant annet med Den internasjonale olympiske komité (IOC) og Olympiatoppen om karriereveiledning for idrettsutøvere. Kjernevirksomheten er formidling av midlertidig ansatte til alle deler av næringslivet og offentlige virksomheter.

ADIDAS er Norges største leverandør av sportssko og tekstiler, og er et heleid datterselskap av Adidas Salomon AG i Tyskland. Adidas er leverandør til mange særforbund, toppklubber og ikke minst til NIF.

P4 er Norges største kommersielle radioaktør. For P4 er sport en av de viktigste satsingsområdene. P4 samarbeider med NIF både redaksjonelt og kommersielt gjennom avtalen.

DAGBLADET er opptatt av både toppidrett og breddeidrett, med spesielt fokus på å utvikle fellesprosjekter for å styrke breddeidretten. I denne satsingen blir nettavisen dagbladet.no sentral gjennom en landsomfattende kampanje for å fremme det norske folks fysiske form, styrke frivilligheten og gi barn og unge et enda bedre tilbud gjennom idretten. Dagbladet er sentral i den årlige «Klubben i mitt hjerte»-kåringen.

GYRO-GRUPPEN har tatt mål av seg å være næringslivets mest spennende leverandør av verdiskapende opplevelser, og samarbeider med idretten for å oppnå dette.

JYSK er hovedsamarbeidspartner til «Team Paralympics». Jysk er et internasjonalt danskid konsern som opererer innenfor bransjene boliginnredning og boligtekstiler.

RICA HOTELS er NIFs offisielle samarbeidspartner innenfor hotell- og konferansebransjen. De tilbyr gjennom avtalen med NIF spesialpriser for alle medlemmer i norsk idrett. Avtalens formål er å styrke Rica Hotels relasjon til idretten og samtidig dekke NIFs og idrettens behov for hotell- og konferansetjenester.

HERTZ er NIFs offisielle leverandør av leiebiltjenester. Avtalen er gjort gjeldende for alle særforbund, klubber og idrettslag i Norge.

Glede
Felleskap
Helse
Ærlighet

Frivillighet
Demokrati
Lojalitet
Likeverd



Norges idrettsforbund og
olympiske og paralympiske komité

www.idrett.no