


NORGES
IDRETTSFORBUND



SPILLEMIDLER 2019

RAPPORT

Sendt Kulturdepartementet
8. april 2020

INNHold

1	INNLEDNING, SØKNAD OG TILDELING	2
1.1	Innledning	2
1.2	Søknad og tildeling	2
2	OVERORDNET MÅLOPPNÅELSE	4
2.1	Statens overordnede mål for tilskuddet	4
2.2	Overordnet måloppnåelse	4
3	SPILLEMIDLENES BIDRAG TIL MÅLOPPNÅELSE	9
3.1	Innledning	9
3.2	Post 1 – bidrag til måloppnåelse.....	12
3.3	Post 2 – bidrag til måloppnåelse	16
3.4	Post 3 – bidrag til måloppnåelse	18
3.5	Post 4 – bidrag til måloppnåelse	22
4	MÅLGJENNOMGANG	23
4.1	Økonomi som barriere.....	23
4.2	Forenkle organisasjonen og digitalisere relevante prosesser.....	26
4.3	Kjønnsbalanse	29
4.4	Toppidrett.....	31
4.5	Nok og riktige anlegg.....	34
4.6	Integritet og godt styresett i NIF 2019	35
5	PARAIDRETT	39
5.1	Dokumentasjon på paraidrettsområdet	40
5.2	Idrett for mennesker med utviklingshemming og Special Olympics	41
5.3	Døveidretten	41
5.4	Prioritering av paraidretten.....	41
6	ANDRE TILSKUDD	43
6.1	Ung Frivillig-Fond	43
6.2	Ungdomslekene 2019	44
6.3	Sunn Idrett.....	44
6.4	Idrettens Kinasamarbeid.....	46
7	VEDLEGG	47

1 INNLEDNING, SØKNAD OG TILDELING

1.1 Innledning

Norges idrettsforbund og olympiske og paralympiske komité (NIF) viser til Kulturdepartementets tildelingsbrev datert 1. desember 2018 og leverer med dette regnskap og rapport for tildelte spillemidler. Rapporten inneholder en resultatgjennomgang i forhold til mål skissert i tildelingsbrevet, i NIFs spillemiddelsøknad for 2019, og spesielt de 13 målene som det ble redegjort for i vårt brev datert 31. oktober 2018.

Denne rapporten inneholder også status for Sunn Idrett, Ungdomslekene, UNG frivillig fond og for oppfølging av samarbeidsavtalen med Kina på idrettsområdet.

Selve rapporteringen er delt i seks kapitler:

- Kapittel 2 inneholder en gjennomgang av status i forhold til statens overordnede mål med tilskuddet.
- Kapittel 3 gjennomgår de forskjellige tilskuddspostenes bidrag til måloppnåelse.
- Kapittel 4 inneholder en status for de 13 målene som ble beskrevet i vårt tilleggsbrev datert 31. oktober 2018..
- Kapittel 5 inneholder en rapport om paraidrett
- Kapittel 6 inneholder rapport for Sunn idrett, Ungdomslekene, UNG frivillig fond og oppfølging av Kina samarbeidet.
- Kapittel 7 inneholder økonomisk rapportering.

NIF innført har innført «Samordnet søknad og rapportering» for idrettslagene hvor de rapporterer relevante data. Frist for rapporteringen er 30. April. Dette gjør at medlems- og aktivitetstall for 2019 først vil bli presentert i nøkkeltallsrapporten 1. oktober 2020. I denne rapporten refereres det derfor til data fra nøkkeltallsrapporten 2018, når måloppnåelse for hovedmålene beskrives. Tilsvarende refereres det noen steder til data fra andre offentlige rapporter/statistikker, hvor datagrunnlaget kan være fra tidligere år.

1.2 Søknad og tildeling

I innledningen til NIFs søknad for 2019 heter det blant annet:

NIF skal tilpasse organisasjonen for fremtiden og våre medlemmers fremtidige behov. For å klare dette skal organisasjonen effektivisere, styrke fellesfunksjonene, og sørge for enhetlig styring gjennom digitalisering av prosesser. Fellesfunksjoner kan, der det er regningsssvarende, være lokalisert flere steder i landet.

Dette vil kreve økte ressurser spesielt i 2019, men vil gi en mer effektiv ressursutnyttelse og være kostnadsbesparende for idrettsbevegelsen i fremtiden. Gevinsten skal komme gjennom digitalisering og automatisering av administrative oppgaver, slik at det blir enklere å drive idrettslag og tilrettelegge for aktivitet. Resultatene av dette arbeidet kan brukes og implementeres i hele frivilligheten, om ønskelig.

For 2019 har norsk idrett samlet seg om seks prioriterte områder som alle organisasjonsledd forplikter seg til å bidra til måloppnåelse på. De prioriterte områdene skal alle bidra til en enklere klubbhverdag:

- Økonomi som barriere for idrettsdeltakelse
- Forenkle organisasjonen og digitalisere relevante prosesser
- Kjønnbalanse
- Toppidrett
- Nok og riktige anlegg
- Idrettens integritet, godt styresett og beskyttelse av utøverne

Med dette som bakgrunn, søker NIF på om spillemidler (i 1000 kr) for 2019 slik;

Poster	Søknad 2019	Tildelt 2018	Søknad 2018
Post 1: Grunnstøtte NIF sentralt og regionalt	128 500	125 000	137 500
Post 2: Grunnstøtte særforbundene	268 000	261 000	261 000
Post 3: Barn, ungdom og bredde	172 000	169 900	169 900
Post 4: Toppidrett	169 500	155 000	170 000
Investering: IT og digitalisering	15 000		
Summert	753 000	710 900	738 400

Norges idrettsforbund fikk tildelt 716 millioner kroner for 2019. Dette var 37 millioner kroner mindre enn søknadsbeløpet.

Fordelingen på de forskjellige postene er vist i tabellen nedenfor:

Poster	Tildelt 2019	Søknad 2019	Differanse
Post 1: Grunnstøtte NIF sentralt og regionalt	127 500 000	128 500 000	-1 000 000
Post 2: Grunnstøtte særforbundene	263 500 000	268 000 000	-4 500 000
Post 3: Barn, ungdom og bredde	170 000 000	172 000 000	-2 000 000
Post 4 Toppidrett	155 000 000	169 500 000	-14 500 000
Investering: IT og digitalisering	0	15 000 000	-15 000 000
Summert	716 000 000	753 000 000	-37 000 000

Tildelingen var som sagt 37 millioner kroner lavere enn omsøkt beløp.

De nødvendige investeringene i IT og digitalisering er i stor grad gjennomført og ble finansiert ved et spleiselag mellom NIF, idrettskretser og særforbund. Dette har sammen med reduksjonene i tildelingene til post 1-4 sammenlignet med omsøkt beløp påvirket organisasjonenes muligheter til å gjennomføre alle planlagte tiltak og nå vedtatte mål.

2 OVERORDNET MÅLOPPNÅELSE

2.1 Statens overordnede mål for tilskuddet

Statens overordnede mål for tilskuddet til NIF er å:

- Bidra til å opprettholde og utvikle NIF som en frivillig, medlemsbasert organisasjon.
- Bidra til å opprettholde og utvikle et godt aktivitetstilbud i den organiserte idretten.
- Bidra til å bevare og sikre NIF som en åpen og inkluderende organisasjon og til at idrettslagene er arenaer for meningsdannelse og verdifulle rammer for sosialt fellesskap.

2.2 Overordnet måloppnåelse

NIF, med underliggende organisasjonsledd, er alle frivillige, medlemsbaserte og uavhengige organisasjoner.

Det finnes idrettslag i alle landets kommuner.

Idrettslagene utvikler seg i takt med medlemmenes ønsker og behov. Nye idrettslag stiftes og noen legges ned. Det var registrert 8 013 ordinære idrettslag ved utgangen av 2018. Dette er en liten nedgang (0,8 prosent) fra året før. Sett i et seksårs perspektiv har antall idrettslag økt med 84 eller 1,1 prosent. Antall sær-idrettslag er økt i perioden mens det er noen færre fleridrettslag enn det var i 2012.

Aktivitetstilbudet utvikles, nye idretter tas opp i eksisterende særforbund og Norges Functional Fitnessforbund tatt opp som et nytt særforbund på Idrettstinget 2019. Ved årsskiftet var 55 særforbund tilknyttet NIF. Idrettsstyret godkjente tre nye idretter som grener, samt truger som aktivitet i løpet av året.

Idrettskretsene i Agder ble slått sammen til Agder idrettskrets 1. januar 2018. Antall idrettskretser ble dermed redusert til 17. Arbeidet med å slå sammen idrettskretsene i Østfold, Akershus og Buskerud til Viken idrettskrets, idrettskretsene i Vestfold og Telemark til Vestfold og Telemark idrettskrets, idrettskretsene i Hordaland og Sogn og Fjordane til Vestland idrettskrets og idrettskretsene i Troms og Finnmark til Troms og Finnmark idrettskrets pågikk for fullt gjennom året. De nye idrettskretsene var operative fra 1. januar 2020.

NIF, særforbund, idrettskretser og idrettsråd arbeider med å bedre rammevilkår, tilrettelegge for aktivitet, og å gjøre det enklere å være idrettslag. Dette innebærer blant annet å:

- Organisere et konkurransetilbud.
- Drive kompetanseutvikling, spesielt innenfor idrettsfaglige spørsmål og med klubb utvikling, men også relatert til blant annet arrangement og anlegg.
- Bidra til en enklere hverdag for idrettslagene gjennom etablering av nye, og ved å videreutvikle og forbedre eksisterende «støttesystemer».

Særforbundene har i tillegg ansvar for toppidretten og sin landslagsvirksomhet.

Hvorvidt idretten når statens overordnede mål med tilskuddet kan sannsynligvis best måles ved å se på aktivitetsutviklingen for barn og ungdom. Andre viktige parametere er toppidrettens resultater, kjønnsbalansen i organisasjonen, utvikling i frivillighet og det arbeidet som gjøres for å videreutvikle hele organisasjonen.

Medlems- og aktivitetsutvikling

En samlet oversikt over aktivitets- og medlemstall for 2019 vil bli presentert i nøkkeltallsrapporten i høst. Tallene som presenteres nedenfor er hentet fra nøkkeltallsrapporten for 2018.

Det var registrert 1,94 millioner medlemskap i de ordinære idrettslagene ved utgangen av 2018. Norsk idrett har hatt en jevn vekst i antall medlemskap i mange år, og siste seks år er antallet medlemskap økt med 75 000.

Aktiviteten i de forskjellige idrettene måles ved at idrettslagene rapporterer antall aktive per idrettsgren. Totaltallet for antall aktive er summen av aktivitetstallene til de forskjellige idrettene. En person som driver med flere idretter vil dermed telles flere ganger.

Det var registrert 1,62 millioner aktive ved utgangen av 2018. Dette er en økning på 83 000 siste seks år. Gjennom 2018 økte antall aktive med 2 300.

I tildelingsbrevet fra departementet står det at barn 6 – 12 år og ungdom 13 – 19 år er viktigste målgruppe.

For aldersgruppen seks til tolv år viser aktivitetstallene en vekst på 38 000 på seks år, til tross for et mindre fall i 2018. Antall aktive vokser mer enn befolkningsveksten skulle tilsi, noe som betyr at idretten har styrket sin posisjon i denne viktige aldersgruppen. NIF er svært fornøyd med denne utviklingen. Antall aktive ungdommer er økt med 7 000 siste seks år og 2 300 i 2018. Veksten i aldersgruppen har vært på 2,4 prosent i seks årsperioden, mens det har vært en svak nedgang i befolkningstallet.

Dette betyr at idretten har styrket sin posisjon i begge de to viktigste målgruppene. Norsk idrett er Norges desidert største barne- og ungdomsorganisasjon.

Kjønnsbalansen i organisasjonen

Stadig flere jenter blir med i idrettslagene. Tabellen nedenfor viser utvikling i antall kvinnelige aktive og i kvinneandelen fra 2012 til 2018.

	2012	2013	2014	2015	2016	2017	2018	Siste 6 år	Siste år
Kvinner	611 661	617 429	633 331	634 096	643 923	665 448	668 428	56 767	2 980
Menn	923 118	926 291	940 550	919 344	927 258	950 359	949 678	26 560	-681
Totalt	1 534 779	1 543 720	1 573 881	1 553 440	1 571 181	1 615 807	1 618 106	83 327	2 299
Andel kvinner	39,9 %	40,0 %	40,2 %	40,8 %	41,0 %	41,2 %	41,3 %	68,1 %	129,6 %

Antall aktive jenter er økt med nær 57 000 siden 2012 hvorav hele 40 000 i aldersgruppen 6-19 år. Veksten i antall aktive kvinner har vært over dobbelt så høy som veksten blant menn.

Kvinneandelen er økt med 1,4 prosentpoeng til 41,3 prosent, og kvinneandelen vokser i alle aldersgrupper, med unntak av blant de eldste.

	0-5 år	6-12 år	13-19 år	20-25 år	26 +	Totalt
Kvinneandel	52,0 %	47,2 %	44,9 %	40,4 %	33,9 %	41,3 %

Ser en på kvinneandelen i de forskjellige aldersgruppene, ser en at jenter er i flertall blant de aller yngste, og at kvinneandelen faller med økende alder. Dette underbygger at en er på vei til å få en bedre kjønnsbalanse.

NIF konstanter med glede at antall aktive jenter øker, at kvinneandelen øker og at jenter er i flertall blant de yngste.

Toppidrett

2019 var nok et godt år for norsk toppidrett, der Norge befestet sin posisjon som en ledende vinteridrettsnasjon og har styrket sin posisjon innenfor flere sommeridretter. Norge er i 2019 ranket på 11. plass av *Greatest Sporting Nation*, som er en anerkjent internasjonal statistikk for toppidrett. Samme statistikk plasserer Norge som nr. 1 vurdert i forhold til innbyggertall. Vi har 19 poenggivende idretter, 10 vinter- og 9 sommeridretter.

Frivillighet

Frivillighet er grunnlaget for hele idrettsbevegelsen. Ifølge satellittregnskapet for ideelle og frivillige organisasjoner som ble publisert i 2019, sto idretten for nær 25 prosent av alle frivillige årsverk utført i slike organisasjoner. Idretten er også den organisasjonen som har flest frivillige årsverk.

Tabellen nedenfor er hentet fra Statistisk Sentralbyrå og viser utvikling i ulønnede årsverk innenfor idrett og frivillige og ideelle organisasjoner totalt.

	Årsverk						
	2011	2012	2013	2014	2015	2016	2017
Ulønnede							
00000 Total	122 766	130 630	138 769	147 778	147 778	141 381	142 064
01200 Idrett	30 908	32 183	33 357	34 337	34 337	34 675	34 960

Det ble utført nær 35 000 ulønnede årsverk i idretten i 2017. Dette er en økning på 4 000 årsverk på seks år. Antall ulønnede årsverk innenfor idretten øker i hele perioden, også de siste årene hvor den totale innsatsen i befolkningen er redusert.

I SSBs levekårsundersøkelse for 2017 svarer 38 prosent av befolkningen over 16 år at de har utført gratisarbeid for en frivillig organisasjon siste 12 måneder. Nær halvparten (42 prosent) av disse har gjort det for et idrettslag.

Totalt har 16 prosent av den voksne befolkningen utført gratis arbeid for et idrettslag, tilsvarende tall for gruppen ideelle organisasjoner innen miljø, menneskerettigheter,

humanitær eller annen hjelp er seks prosent, mens det er to prosent som har utført gratis arbeid for en friluftslivsorganisasjon.

Dette viser, etter NIFs mening, at oppslutningen om idretten blant foreldre og andre voksne fremdeles er meget god.

Vurdering av måloppnåelse i forhold til statens mål

Måloppnåelsen må etter NIFs mening kunne sies å være svært god. Idrettslagene gjør et fantastisk arbeid med å skape gode, trygge og attraktive idretts- og oppvekstmiljøer for barn og ungdom. Antall aktive medlemskap fortsetter å øke i aldersgruppen 6-19 år, kvinneandelen øker, dugnadsinnsatsen er stabilt høy og toppidretten leverer gode resultater i mange idretter.

Den norske idrettsmodellen fungerer.

Grunnlag for videre utvikling og vekst

Idretten har aldri registrert flere aktive barn og ungdommer enn i 2018. Det er ingen selvfølge at like mange vil søke seg til idretten fremover. Tilbudet av fritidsaktiviteter øker, og idretten må utvikle seg videre for å fremstå like attraktiv som tidligere. Verdiarbeid, trener- og klubb utviklings tiltak, og det å gjøre det enklere å være frivillig og å drive et idrettslag er viktige oppgaver for å sikre fortsatt gode og attraktive idrettstilbud.

Idrettens langtidspan *Idretten vil!* ble vedtatt av Idrettstinget i 2019. Visjonen *Idrettsglede for alle* ble sammen med aktivitets- og organisasjonsverdiene videreført. I tillegg ble begrepene leken, ambisiøs, ærlig og inkluderende innført som grunnleggende veivalg som skal prege organisasjonens arbeid de neste årene. *Flere med – lenger og Flere nye gullmedaljer* ble vedtatt som overordnede mål.

Fire satsingsområder med tilhørende mål for perioden 2019-2023 ble valgt.

Satsingsområdene er:

- Livslang idrett
- Bedre idrettslag
- Flere og bedre anlegg
- Bedre toppidrett

Det er utarbeidet et strategidokument – idretten skal – tilknyttet hver av de valgte satsingsområdene. Her er målene fra *Idretten vil!* brutt ned og operasjonalisert.

Idretten vil! og *Idretten skal!*, vil være utgangspunkt for utarbeidelse av langtidspaner for NIF sentralt, særforbund og idrettskretser. Alle særforbund og idrettskrets må utfra sitt ståsted og sine spesifikke utfordringer ta tak i de vedtatte satsingsområdene i sine langtidspaner, arbeidsprogrammer og budsjetter for å bidra til å utvikle en fremtidsrettet og sterk idrettsbevegelse som lever opp til visjonen *Idrettsglede for alle*.

Ved siden av satsingsområdene vil det alltid bli prioritert å arbeide med å bedre organisasjonens rammebetingelser.

På grunn av korona-pandemien er situasjonen, både i samfunnet og idretten, forandret. Det er usikkert når aktiviteten vil komme i gang igjen for fullt. Idretten er med på felles dugnaden, og det er viktig at idretten og offentlige myndigheter kan fortsette det gode samarbeidet fremover slik at aktiviteten kan starte for fullt igjen så raskt myndighetene tillater dette.

3 SPILLEMIDLENES BIDRAG TIL MÅLOPPNÅELSE

3.1 Innledning

I tildelingsbrevet etterspørres en vurdering av hvordan de fire tilskuddspostene bidrar til måloppnåelse.

Postinndelingen er godt egnet til å styre hovedstrømmene av spillemidler mellom forskjellige organisasjonsledd, og til forskjellige formål. Samtidig er det krevende å rapportere resultateffekten langs de samme linjene. Spillemidlene virker alltid sammen med andre pengestrømmer, og ikke minst sammen med det frivillige arbeidet. Målet med tiltak som gjennomføres av NIF, særforbund og idrettskretser er først og fremst å legge til rette for og bidra til mer og bedre idrett i idrettslagene og i gode toppidrettsresultater.

Statlige myndigheters tilskudd til idrettslagene kommer delvis fra spillemidlene i form av lokale aktivitetsmidler og utstyrsmidler, og delvis som momskompensasjon over statsbudsjettet. I tillegg er spillemidlene et viktig bidrag til finansiering av nye anlegg og til drift og utvikling av NIF, særforbund og idrettskretser.

Lokalt utgjør idrettslagenes egenfinansiering i form av kontingenter og sponsorinntekter den klart største inntektskilden, og den frivillige innsatsen den største verdien. Kommunenes direkte tilskudd til lagene og bidrag til aktivitet, gjennom bygging og drift av anlegg utgjør en betydelig verdi.

Tabellen nedenfor er hentet fra nøkkeltallsrapporten for 2017. Den illustrerer de forskjellige bidragsyternes samlede bidrag til tilrettelegging for idrett. Tallene ble ikke oppdatert i forbindelse med arbeidet med nøkkeltallsrapporten for 2018, men det lite grunn til å tro at det er store endringer fra det ene året til det andre.

Bidrag til tilrettelegging for idrettsaktivitet	mill.kr	prosent
Statsbudsjettet	656	1,8 %
Norsk tipping	2 895	8,1 %
Fylkeskommunene	24	0,1 %
Kommunene	4 131	11,5 %
Idrettens egne inntekter	10 856	30,3 %
Idrettens dugnadsarbeid	17 300	48,2 %
Totalt	35 862	100,0 %

En slik oversikt vil alltid være beheftet med noe usikkerhet, men det kan ikke herske tvil om at idrettslagenes egne inntekter, og ikke minst verdien av dugnadsarbeidet, er det største og viktigste bidraget til tilrettelegging for idrettsaktivitet.

Idrettslagene har, som beskrevet over, mange inntektskilder og bidragsytere. Sett fra et idrettslags perspektiv er det derfor vanskelig å vise direkte sammenhenger mellom tildelte spillemidler over post 1, 2 og 3 og oppnådde resultater.

I tillegg løses de fleste store utfordringer i norsk idrett ved hjelp av bidrag fra flere organisasjonsledd, eller ved hjelp av flere tiltak innenfor en organisasjon. Dette kompliserer bildet ytterligere og gjør vanskelig å vise direkte sammenhenger mellom en spesiell tildeling

eller et konkret prosjekt og for eksempel en økning i antall aktive, eller for utviklingen i kjønnsbalansen i organisasjonen.

Det er ingen tvil om at spillemidlene er helt avgjørende for aktiviteten i NIF, særforbund og idrettskretser. Det er naturlig å anta at det arbeidet som gjøres i idrettens organisasjonsledd knyttet til for eksempel bedring av rammebetingelser, oppsett av terminlister, utvikling av trenerløypa, idrettsfaglig rådgivning, klubb utviklingskurs, dommerkurs, arbeid med barneidrettsbestemmelsene, politiattester, generell veiledning innenfor mange områder og så videre er med på å skape grunnlaget for gode trygge idrettsmiljøer med attraktive aktiviteter i idrettslag rundt i hele landet.

Figurene på de to neste sidene er utarbeidet for å vise spillemidlenes betydning for særforbundene og idrettskretsene. Figurene viser spillemidlenes andel av særforbundenes/idrettskretsens totale inntekter i 2018, og gir en god illustrasjon på spillemidlenes betydning for disse organisasjonsleddene. Hovedbildet er neppe vesentlig endret i 2019.

Under post 4 ligger alle overføringer fra Olympiatoppen til særforbund og idrettskretser.

For 24 av særforbundene utgjør spillemidlene over 50 prosent av inntektene, og for hele 45 utgjør spillemidlene mer enn 30 prosent av samlede inntekter. Andelene er omtrent de samme som i 2017, hvor tilsvarende antall var 24 og 46.

Dette viser at spillemidlene er helt avgjørende for det arbeidet som gjøres.

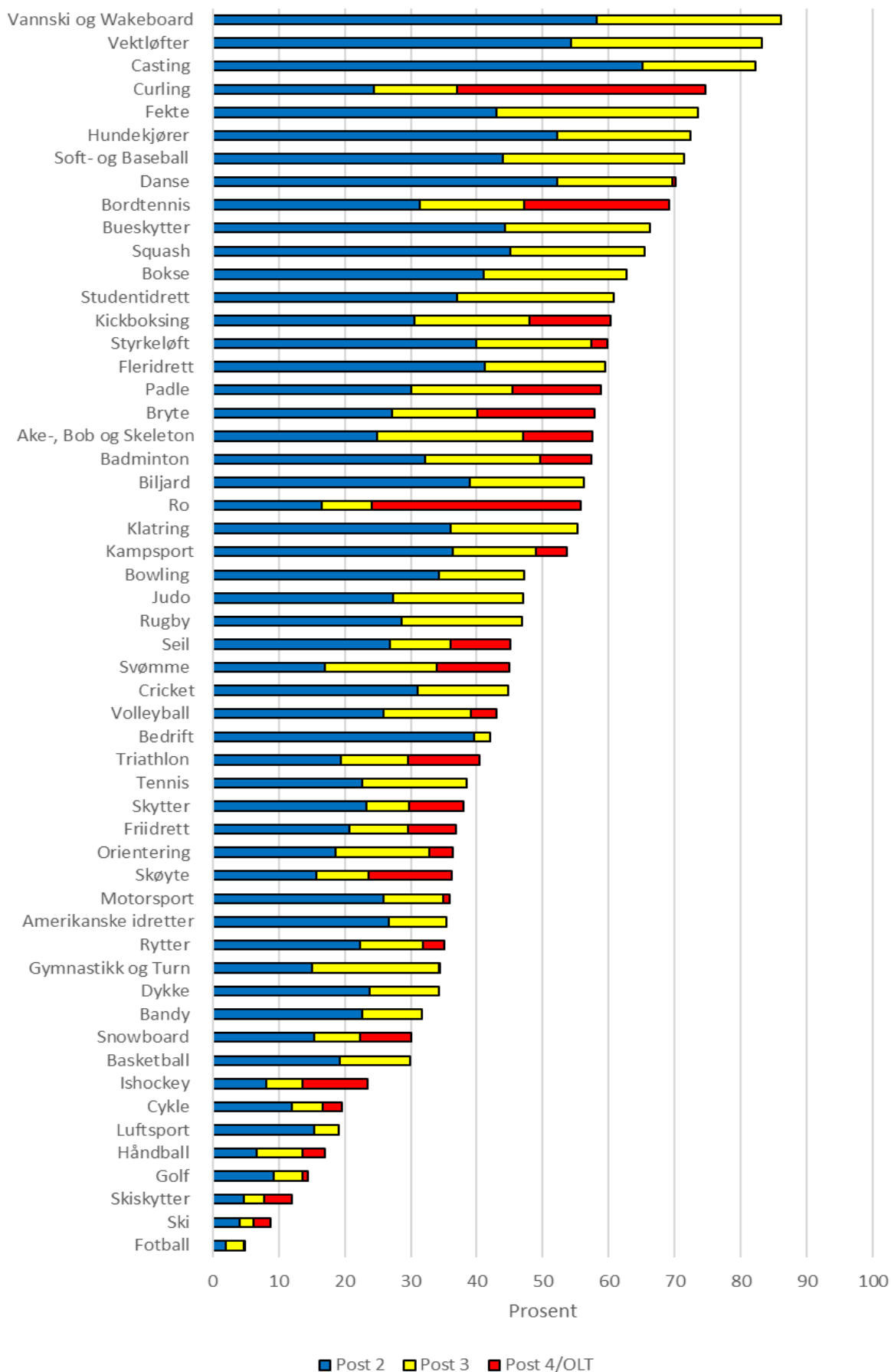
For Norges fotballforbund og Norges skiforbund utgjør spillemidlene mindre enn ti prosent av samlede inntekter. Dette skyldes høye markedsinntekter. Norges fotballforbund og Norges skiforbund tildeles henholdsvis 43 og 29 millioner kroner i spillemidler så også for disse særforbundene har spillemidlene stor betydning for hvilke aktiviteter som kan gjennomføres.

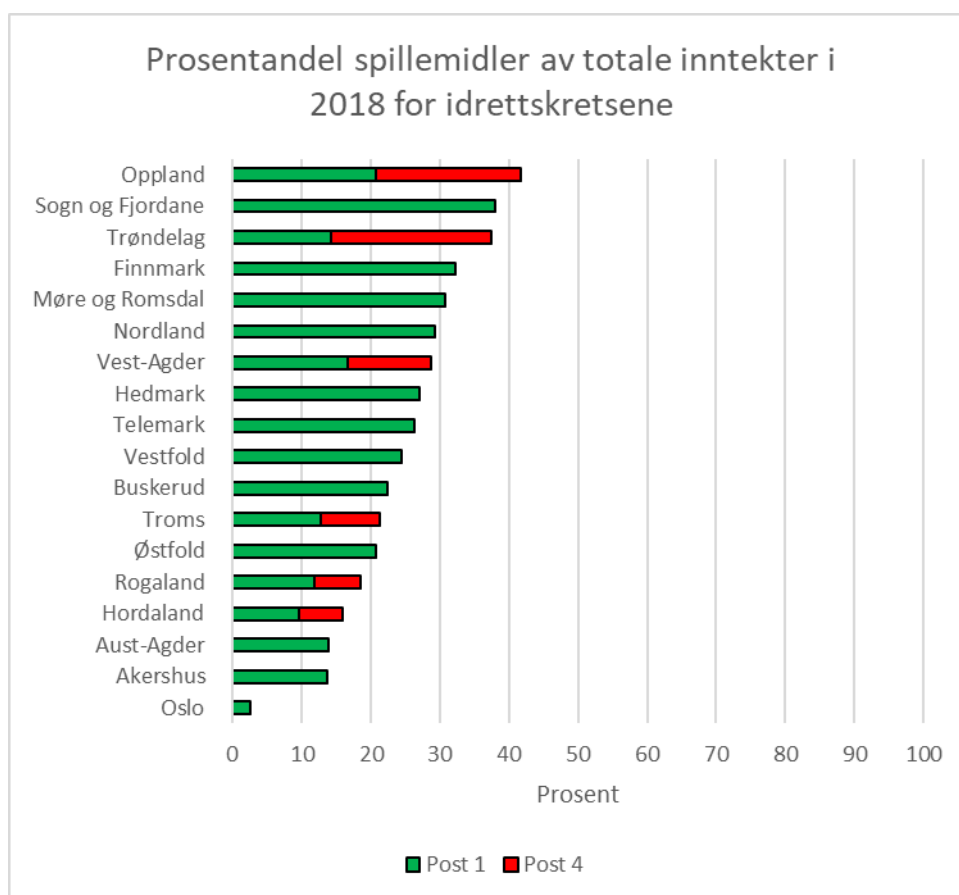
Spillemidlene utgjør en noe mindre andel av idrettskretsens inntekter. Dette skyldes at idrettskretsene blant annet mottar midler fra fylkeskommunene som videreformidles til særkretser og regioner. Idrettskretsene gjennomfører også en del folkehelseprosjekter finansiert av offentlige midler, enten i egen regi eller via idrettslag. Dette øker idrettskretsens totale inntekter. Flere idrettskretser har også ansvaret for den økonomiske oppfølgingen av de regionale toppidrettssentrene, noe som bidrar til økte inntekter både fra spillemidler via Olympiatoppen og fra kommuner og fylkeskommuner.

Spillemidlene er helt avgjørende for at idrettskretsene skal kunne utføre sine basisoppgaver knyttet til organisasjonsoppfølging og idrettslagenes virksomhet.

Tilsvarende er spillemidlene helt avgjørende for det arbeidet NIF gjør både innenfor breddeidrettsområdet og for Olympiatoppens arbeid.

Prosentandel spillemidler av totale inntekter i 2018 for særforbundene





3.2 Post 1 – bidrag til måloppnåelse

NIF ble tildelt 127,5 millioner kroner over post 1 i 2019. Disse midlene benyttes sammen med markedsinntekter til drift av organisasjonen. Netto kostnad innenfor post 1 området var 159,1 millioner kroner. Spillemidlene er som nevnt i kapittel 3.1 helt avgjørende for det arbeidet NIF gjør.

Av post 1 midlene ble 44,0 millioner kroner overført til idrettskretsene i form av rammetilskudd og tilskudd til klubb utvikling, mens 35,6 millioner kroner ble benyttet til fellestjenester som grunnfinansiering av Idrettens IT løsninger, drift av idrettens hus og Idrettens regnskapskontor.

NIF sentralt

Nedenfor følger en oppstilling av noen av de viktige arbeidsoppgavene det har vært arbeidet med i 2019 og som delvis er finansiert over post 1:

- a) Sikre aksept for idrettsbevegelsens rolle som frivillig folkebevegelse med viktige samfunnsbidrag når det gjelder demokrati, fellesskap, folkehelse og ikke minst å skape idrettsglede for alle.
- b) Følge opp at idrettens verdigrunnlag preger organisasjonsarbeidet og aktiviteten på alle nivåer i organisasjonen.
- c) Arbeide for bedre kjønnsbalanse i organisasjonen.
- d) Arbeide for bedre rammevilkår for norsk idrett.
- e) Arbeide for å befeste idrettsbevegelsens omdømme i befolkningen

- f) Arbeide med modernisering av organisasjonen.
- g) Lede arbeidet med å utvikle moderne informasjons- og kommunikasjonsmidler for å rasjonalisere organisasjonsarbeidet, effektivisere dialogen med medlemmene, og omverdenen.
- h) Representere norsk idrett i internasjonale fora, påvirke til å utvikle internasjonal idrett innenfor godt styresett, fair play og bærekraftig utvikling, og samtidig ivareta IOCs og IPCs regelverk og verdigrunnlag i Norge.
- i) Forvalte NIFs lover, understøtte godt organisasjonsarbeid på alle nivåer, sørge for ansvarlig økonomisk forvaltning, forvalte idrettens nasjonale organisasjons- og medlemsregister, og følge opp idrettens rapportering til det offentlige.
- j) Bedre samhandlingen mellom organisasjonsleddene, og etablere og videreutvikle kostnadsbesparende fellesfunksjoner på områder med sammenfallende behov.

Idrettskretsene

Idrettskretsene ble tildelt 44 millioner kroner fra spillemidlene.

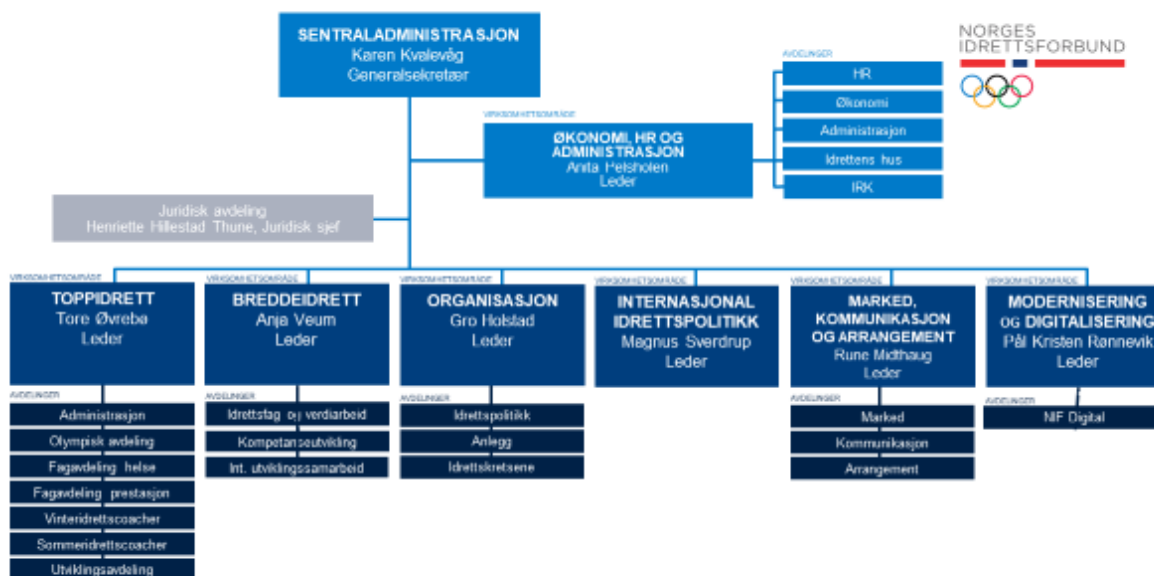
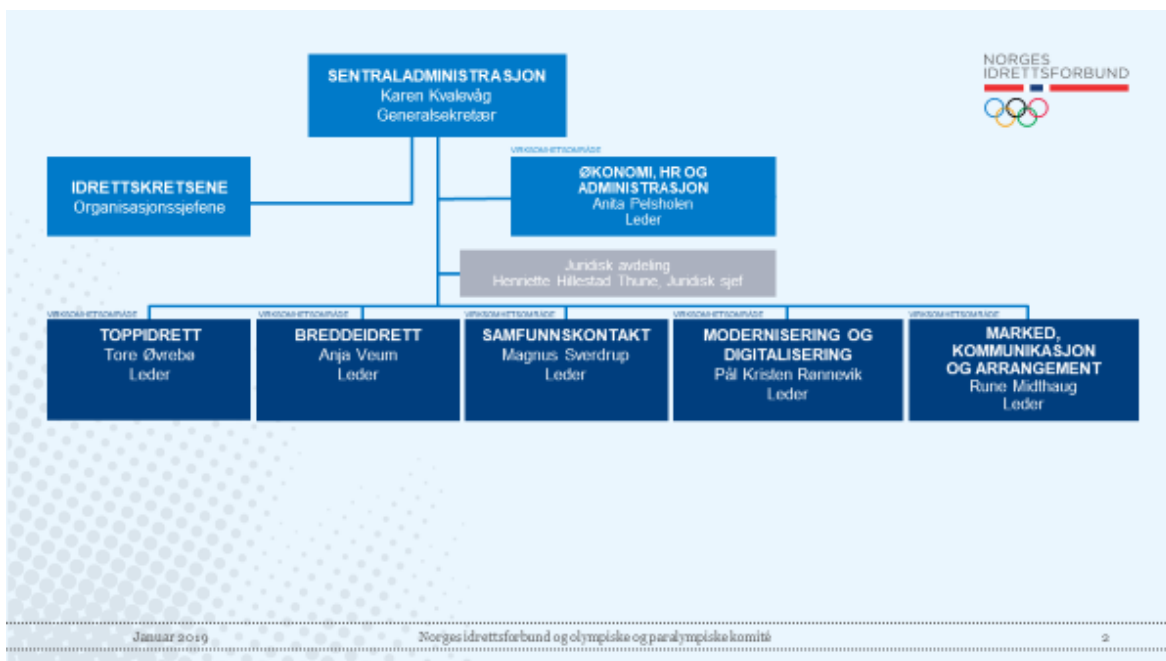
Utover dette har idrettskretsene flere inntektskilder, først og fremst fra sine respektive fylkeskommuner.

Midlene fra post 1 brukes til mange av de samme oppgavene som nevnt under NIF sentralt, men fokus for idrettskretsene er rettet mot fylkeskommunen, idrettslag, idrettsråd og særkretser i sitt fylke. Følgende arbeidsoppgaver kan trekkes fram for 2018:

- a) Følge opp at idrettens verdigrunnlag preger organisasjonsarbeidet og aktiviteten på alle nivåer i egen idrettskrets.
- b) Arbeide for bedre rammevilkår.
- c) Lov og organisasjonsarbeid. Idrettskretsene har en viktig oppgave ved opptak av nye idrettslag for å sikre at idrettslagene oppfyller kravene for medlemskap og for å sikre nødvendig veiledning både ved oppstart og for å få til en stabil drift. Dette er et kontinuerlig «vedlikeholdsarbeid» da det kommer mange nye tillitsvalgte inn i idretten hvert år.
- d) Idrettskretsene gjør en helt nødvendig oppgave for å sikre en fortsatt demokratisk, frivillig og medlemsbasert organisasjon.
- e) Idrettskretsene har arbeidet mye med kompetansearbeid knyttet til klubb- og idrettsrådsutvikling.
- f) Idrettskretsene har også en viktig funksjon innenfor anleggsområdet og arbeider opp mot fylkeskommunene med anleggsprioritering og noen idrettskretser arbeider mye med støtte og rådgiving til idrettslag som planlegger regne anlegg.

NIFs organisasjon

I 2019 er det gjort to tilpasninger og justeringer i NIFs sentraladministrasjon. Den første med virkning fra januar 2019 og den neste fra september 2019. Begge kartene følger under.



Side 2

Ledergruppe

NIFs ledergruppe har i 2019 bestått av generalsekretæren og lederne for de sju virksomhetsområdene:

- Breddeidrett
- Toppidrett
- Økonomi, HR og administrasjon
- Organisasjon (fra september 2019)
- Internasjonal idrettspolitikk
- Modernisering og digitalisering

- Marked, kommunikasjon og arrangement

Breddeidrett

Målet er å kvalitetssikre, utfordre og støtte særforbundenes og idrettskretsenes arbeid innen aktivitets-, trener- og organisasjonsutvikling. Området skal gjennom kunnskapsdeling, rådgivning, tydelige krav og økonomiforvaltning styrke organisasjonens forutsetninger for å nå målene i Idretten vil. Avdelingen internasjonalt utviklingssamarbeid tilhører også dette virksomhetsområdet.

Toppidrett

Målet er å utfordre og kvalitetssikre særforbundenes toppidrettssatsning slik at Norge styrkes som en ledende toppidrettsnasjon. Olympiatoppen skal ha kapasitet og finansielle midler til å bistå utøvere tilknyttet landslagene med tjenester på høyt faglig medisinsk og idrettsfaglig nivå, og fortsette å være verdensledende på kunnskap og verdier.

Økonomi, HR og administrasjon

Målet er å gi NIFs underliggende organisasjonsledd kostnadseffektive administrative støttefunksjoner og gode fellestjenester innenfor økonomiområdet. Drift av Idrettens hus på Ullevaal tilligger også dette virksomhetsområdet.

Organisasjon

Målet er å arbeide for å få en fremtidsrettet og veldrevet organisasjon, og sikre gode rammevilkår for norsk idrett. Det tilrettelegges for et godt strategisk påvirkningsarbeid nasjonalt, regionalt og lokalt, gjennom idrettskretser og idrettsråd. I tillegg er det fokus på å sikre godt organisasjonsarbeid på alle nivåer, god samhandling og bedre utnyttelse av ressursene, og følge opp idrettens rapportering til det offentlige. Utvikling av idrettspolitikken tilligger også dette virksomhetsområdet.

Internasjonal idrettspolitikken

Målet er å tilrettelegge for strategisk påvirkningsarbeid som bidrar til at Norge og NIF har en tydelig og sterk stemme i internasjonale fora, hvor premisser for internasjonal idrett blir lagt. Videre skal vi ivareta og oppfylle de forpliktelser NIF har som medlem i internasjonale idrettsorganisasjoner på nordisk, europeisk og globalt nivå, samt bygge relasjoner i den olympiske og paralympiske bevegelse.

Norges idrettsforbund har til sammen over 300 internasjonale representanter. I 2019 ble de enige om å prioritere tre overordnede temaer i sine respektive verv og posisjoner. I hele den internasjonale idretten vil norske representanter kommunisere godt styresett, fair play og bærekraftig utvikling.

Modernisering og digitalisering

Målet er å bidra til en kontinuerlig utvikling og digitalisering av organisasjonsleddenes arbeidsmåter, og levere brukervennlige og effektive IT-systemer tilpasset organisasjonens løpende behov, samt understøtte moderniseringsprosjektet «Norsk idrett 2020» med prosjektledelse.

Marked, kommunikasjon og arrangement

Målet er å gjøre NIF til en attraktiv samarbeidspartner, for nye og videreutvikle samarbeidet med eksisterende kommersielle partnere, og skape gode synergier mellom næringslivet og norsk idrett på alle nivåer i organisasjonen. Videre skal avdelingen utøve målrettet kommunikasjonsarbeid, som gjør NIF til en positiv premissgiver i samfunnsdebatten, samt planlegge og gjennomføre enestående arrangement som understøtter NIFs hovedmål. Lederen av virksomhetsområdet er generalsekretærens stedfortreder.

3.3 Post 2 – bidrag til måloppnåelse

Tilskuddet over post 2 utgjorde 263,5 millioner kroner i 2019. Midlene tildeles som et grunntilskudd, (ramme- og regionstilskudd 199,2 millioner kroner), utviklingsorientert ungdomsidrett (33,0 millioner kroner), og fordeles til særforbundene ut fra kriterier vedtatt av idrettsstyret. En mindre andel går til å dekke felleskostnader for særforbundene, samt at særforbundenes andel av digitaliseringsprosjektet ble finansiert over post 2 i 2019.

Særforbundene har flere inntektskilder. De 54 særforbundene som mottok spillemidler i 2019, er svært forskjellige i størrelse og har ulike finansieringsmodeller. På flere viktige innsats- og aktivitetsområder utgjør rammetilskuddet kun en del av finansieringen. I tillegg til spillemidler kommer inntektene fra markedsmidler, stiftelser og medlemsinntekter som lisenser.

Tilskuddet fra post 2 er en grunnstøtte og benyttes til å dekke deler av kostnadene knyttet til særforbundenes sentrale arbeidsoppgaver. Dette er oppgaver som:

- a) Administrasjon, politisk ledelse, internasjonalt arbeid
- b) Lede konkurransevirkosheten og administrere aktivitetstilbudene for alle aldersgrupper. Herunder sette opp terminlister, cuper osv., samt ha system for dommere, teknisk delegert og andre som trengs for gjennomføring av kamper og konkurranser.
- c) Toppidrett, landslagsvirkoshet og talentutvikling
- d) Særidrettslig arbeid med anlegg
- e) Tilrettelegging for paraidrett
- f) Verdiarbeid
- g) Andre administrative oppgaver som er ulike etter særforbundets egenart

Tilskuddene fra post 2 fordeles basert på fem kriterier.

- a) Grunntilskudd
- b) Regionstilskudd
- c) Aktivitetstilskudd
- d) Tilskudd til idrett for personer med nedsatt funksjonsevne
- e) Tilskudd til utviklingsorientert ungdomsidrett

Særforbundene utformer selv mål og tiltak for bruken av midlene innenfor rammen av de overordnede målene for tilskuddet.

Oslo Economics' rapport *Evaluering av post 5.2 og 5.3 i spillemiddeltilskuddet til NIF*, fra september 2019 hadde flere anbefalinger til hvordan NIFs rapportering av måloppnåelse kan forbedres, herunder vurdere måloppnåelse i særforbundene og vurdere arbeidet særforbundene gjør med å nå målene. Som en oppfølging av rapporten gjennomførte NIF en kartlegging av særforbundenes arbeid med måloppnåelse. Resultatene er vist nedenfor.

	JA	NEI
Er langtidsplaner og strategier forankret hos forbundets idrettslag?	100,0%	0,0%
Har særforbundet tatt hensyn til «Idretten vil» når langtidsplaner eller strategi er blitt utarbeidet?	96,4%	3,6%
Har særforbundet vedtatt mål og strategi for anlegg i styret?	80,0%	20,0%
Har særforbundet en anleggsplan med oversikt over behov for større anlegg innenfor sin idrett?	61,8%	38,2%

Samtlige særforbund svarer positivt på spørsmålet om langtidsplaner og strategier er forankret hos forbundets idrettslag. Det er en godt etablert praksis og hjemlet i særforbundenes lov at langtidsplan og langtidsbudsjett skal behandles på særforbundets ting. På spørsmål om særforbundet har hensyntatt idrettens felles mål (*Idretten vil!*) i sine langtidsplaner og strategier svarer 96,4 prosent at dette er tilfelle.

Når det gjelder operasjonalisering av konkrete overordnede mål, som anlegg, er andelen særforbund som har vedtatt anleggsstrategi i sitt styre 80 prosent pr. desember 2019. Av særforbundene har 61,8 prosent utarbeidet anleggsplan. Det forventes at andelen særforbund som har operasjonalisert arbeidet med målene knyttet til anlegg vil øke gjennom 2020.

Paraidrett

21,1 millioner kroner av post 2-midlene ble fordelt til særforbundenes paraidrettsarbeid. Det er seks kriterier som legges til grunn for fordelingen av midlene. Kriteriene er:

1. Antall aktive medlemmer i paraidrett (snitt siste tre år).
2. Har særforbundet utøvere med store tilretteleggingsbehov som det er kostbart å tilrettelegge for.
3. Har særforbundet toppidrettsutøvere, landslag og driver de talentutvikling.
4. Jobber særforbundet med organisasjonsutvikling, har de en administrativ satsing og tar de ansvar for å få skape utvikling.
5. Har særforbundet integrert paraaktiviteten i sin ordinære trenings- og konkurranseaktivitet.
6. Dette kriteriet er brukt for å gi en skjønsmessig vurdering av særforbundets arbeid ut fra utbredelse, størrelse, potensiale og målgrupper de rekrutterer.

Kriterium 4 ble tillagt høyest verdi.

Totalt var det 43 særforbund som fikk tildelt post 2-midler. Det var fem særforbund som fikk tildelt mer enn en million, kroner. Dette var Norges Bandyforbund, Norges

Fleridrettsforbund, Norges Fotballforbund, Norges Skiforbund og Norges Svømmeforbund. I tillegg fikk Norges Friidrettsforbund, Norges Håndballforbund og Norges Rytterforbund i underkant av en million.

Kjennetegn ved disse særforbundene er at de har ansatte ressurser som jobber med paraidrett og de har et godt planverk for arbeidet. I tillegg har de integrert konkurranseaktivitet for parautøverne på sine arrangementer. Flere av de mindre særforbundene har også jobbet godt med paraidretten, og har fått økt tilskudd til dette arbeidet.

3.4 Post 3 – bidrag til måloppnåelse

I tillegg til de overordnede målene gitt i tildelingsbrevet, er det beskrevet ytterligere tre mål for post 3-tildelingen. Disse er:

1. Bidra til et godt tilbud til barn (6-12 år) i den frivillige, medlemsbaserte idretten.
2. Bidra til et godt tilbud for ungdom (13-19 år) i den frivillige, medlemsbaserte idretten.
3. Bidra til gode rammebetingelser for de lokale idrettslagene.

NIF ble tildelt 170 millioner kroner over post 3. I tillegg kommer gjenstående og tilbakeførte midler fra 2018 på 3,5 millioner kroner.

Post 3-midlene fordeles på tre hovedsatsingsområder:

- a) 146,1 millioner kroner ble fordelt til barne- og ungdomssatsing i særforbundene.
- b) 12,0 millioner kroner ble fordelt til særforbund og idrettslag som en del av «utstysordningen».
- c) 10,9 millioner kroner ble benyttet av kompetanseseksjonen til fellesidrettslig kompetanseutvikling og fellesprosjekter.

I tillegg finansieres barneidrettsforsikringen over Post 3. Denne kostet 1,0 millioner kroner.

Tilskuddet til særforbundenes barne- og ungdomssatsing fordeles basert på følgende fire kriterier:

1. Aktivitetsomfang
2. Aktivitetsutvikling
3. Kompetanseutvikling
4. Kvalitet & verdigrunnlag

Data for aktivitetsomfang og -utvikling hentes fra samordnet rapportering.

Ved resultatvurderingen innenfor kategoriene aktivitetsomfang og -utvikling vektet de forskjellige aldersgruppene ulikt.

- Barn 6 - 12 år har vektall 4.
- Ungdom 13 - 19 år har vektall 6.
- Unge voksne 20 - 25 år vektall 1.

Post 3 midler kan ikke benyttes til tiltak for aldersgruppen 20 - 25 år, men størrelsen på aldersgruppen inngår i beregningsgrunnlaget fordi antall aktive innenfor denne gruppen gir

en indikasjon på hvorvidt særforbundet har lyktes med å beholde ungdom innenfor idretten i hele ungdomstiden.

I tillegg vurderes aktivitetsomfang og –utvikling for utøvere med nedsatt funksjonsevne. Disse er gitt vektall 10 i beregningen.

Paraidrett er et viktig satsingsområde. Midler fra post 3 øremerkes og fordeles basert på måloppnåelsen innenfor følgende tre kriterier:

- a) Antall utøvere med nedsatt funksjonsevne.
- b) Utvikling i antall utøvere siste fire år.
- c) Formell og praktisk implementering av aktivitets-, konkurranse- og utdanningstilbud knyttet til paraidrett.

Når det gjelder kriteriene kompetanseutvikling og kvalitet og verdigrunnlag hentes data fra en egen rapportering for gjennomførte kompetansetiltak og fra statusmøter.

Særforbundene må dokumentere kompetansearbeidet, både strukturelt og gjennom registrering av gjennomførte tiltak i idrettskurs. Dette har ført til økt kvalitet på læringsmål og kursregistrering, og medfører at NIF samlet sett har en god oversikt over kompetansearbeidet norsk idrett. Her kommer NIF tilbake med flere detaljer i nøkkeltallsrapporten.

NIF gjennomfører årlige statusmøter med hvert særforbund på faglig/administrativt nivå, der særforbundenes formelle og reelle oppfølging av prinsippene bak den norske idrettsmodellen blir evaluert. I forkant av møtene fyller alle særforbundene skriftlig ut en omfattende undersøkelse som rapportering for inneværende år. I møtene vektlegges en generell gjennomgang av det enkelte særforbundets arbeid og resultater innenfor barne-, ungdoms- og breddeidretten, samt leveransene innenfor sentrale kompetanseområder. Totalt ti punkter vurderes.

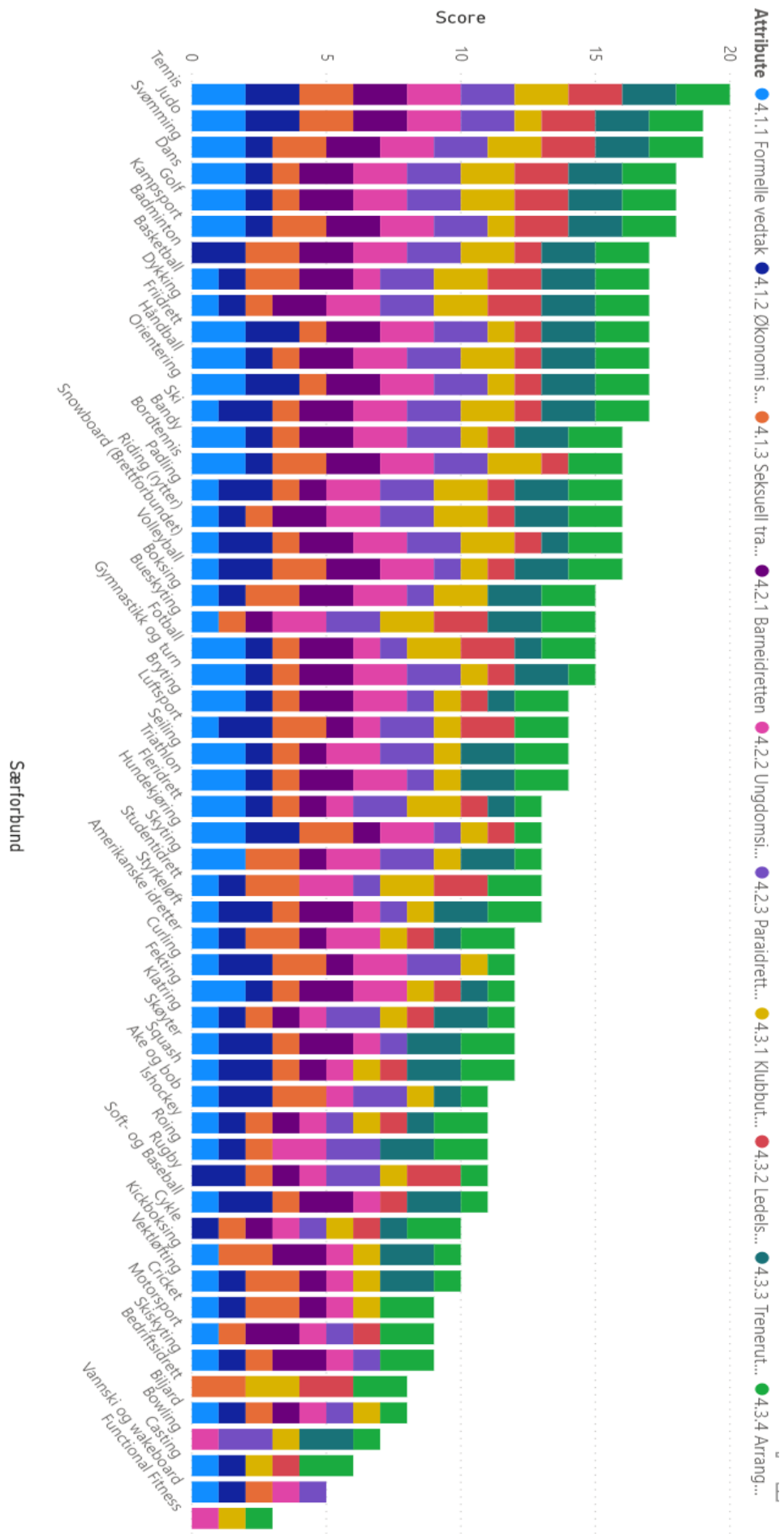
Resultatene vurderes etter en enkel skala hvor det gis karakterene null, en og to. 0 = Ikke implementert, 1 = Under arbeid, 2 = Implementert.

Det vil til enhver tid være noen særforbund som av forskjellige årsaker eller på grunn av idrettens egenart, ikke oppnår full score. Samtidig er det nødvendig å evaluere og revidere kriteriene og kravene for å sikre at ordningen fungerer som et effektivt forvaltningsverktøy som bidrar til riktige prioriteringer, slik at vedtatte mål nås.

Fra den nye post 3-ordningen ble innført i 2013 har stadig flere særforbund økt sin innsats innenfor de prioriterte områdene og således nådd maksimal score. Dette er svært positivt. Samtidig må det at en oppnår full score ikke bli en sovepute og hindre videre utvikling. Det er derfor innført høyere krav for å få 2 poeng fra og med 2018 rapporteringen noe som har ført til at flere særforbund får en lavere score enn tidligere. Det er viktig å understreke at dette ikke skyldes at særforbundene gjør en dårligere jobb, men at kravene for å oppnå full score er hevet. I vurderingen av særforbundenes arbeid i 2019 ble Norges Tennisforbund det første og eneste særforbundet til å oppnå full score etter de nye kriteriene.

De ti punktene som vurderes er vist i tabellen under:

Kategori	Kriterium	Verdi
Verdigrunnlag og verdiarbeid	Formelle vedtak barn, ungdom og paraidrett	Hvert kriterium gir: 0 = 0 kr
	Økonomi som barriere	1 = 30 000 kr
	Seksuell trakassering	2 = 60 000 kr
Praktisering i aktivitets- og konkurransetilbudet	Barneidretten	Hvert kriterium gir: 0 = 0 kr 1 = 20 000 kr 2 = 40 000 kr
	Ungdomsidrett	
	Aktivitets- og konkurransetilbud funksjonshemmede	
Helhetlig kompetansetilbud	Klubbutvikling	0 = 0 kr
	Ledelsesutvikling	1 = 20 000 kr
	Trenerutvikling	2 = 40 000 kr
	Arrangementsutvikling	
Maksimal utbetaling		460 000 kr



Vurdering av måloppnåelse

Ut fra særforbundenes tilbakemeldinger i NIFs evaluering av post 3, og ut fra den rapporterte utviklingen på de prioriterte områdene, fremstår det tydelig at post 3 midlene og forvaltningen av disse bidrar til økt måloppnåelse. Flere særforbund uttrykker at dette gir retning og prioritering til utviklingen av egen organisasjon og aktivitet, og at selve gjennomgangen både i møtene med NIF, men ikke minst i forberedelsesfasen gir økt bevissthet rundt arbeidet med idrettens felles vedtatte mål og prioriteringer.

3.5 Post 4 – bidrag til måloppnåelse

I tillegg til de overordnede målene gitt i tildelingsbrevet har Kulturdepartementet beskrevet ytterligere to mål for post 4. Disse er:

- Sikre grunnlaget for en etisk og faglig kvalifisert toppidrettssatsing.
- Sikre en bredde innenfor toppidretten.

NIF ble tildelt 155 millioner kroner over post 4 i 2019. Tilskuddet utgjør cirka 72 prosent av Olympiatoppens totale budsjett, og er dermed helt avgjørende for all virksomhet i Olympiatoppen, samt for Olympiatoppens evne til å fylle sin misjon om å kvalitetssikre, utfordre og støtte særidrettens toppidrettsarbeid. Olympiatoppen har også mottatt betydelige tilskudd til virksomheten fra prosjektfinansiering via stiftelser, blant annet Stiftelsen VI (paraidrett) og Sparebankstiftelsen DNB (talentutvikling og trenerutvikling). Det er fortsatt en utfordring å sikre tilstrekkelig finansiering til toppidrettsarbeidet for særforbund og utøvere med svak økonomi og lave markedsinntekter.

Basert på oppnådde resultater må en kunne karakterisere måloppnåelsen som meget god, og spillemidlenes bidrag er helt avgjørende.

4 MÅLGJENNOMGANG

4.1 Økonomi som barriere

Mål:

1. Særforbundene skal systematisk arbeide med å redusere økonomi som barriere i sin idrett, og minst 20 av særforbundene skal i 2019 oppnå full score på punktet økonomi som barriere i post 3-evalueringen.
2. Målet er gratis bruk av anlegg for barn og ungdom. For å danne grunnlag for videre politisk arbeid skal idrettskretsene ha kartlagt status i alle kommuner knyttet til betaling for bruk av offentlige idrettsanlegg for barne- og ungdomsidrett.

Rapportering mål 1 og 2

Arbeidet med å hindre at økonomi er en barriere for idrettsdeltagelse har høy prioritet i organisasjonen. Siden 2015 har idretten vedtatt resolusjoner om temaet på både idrettsting og ledermøter. 2019 var intet unntak, og Idrettstinget 2019 vedtok følgende to resolusjoner knyttet til arbeidet med å hindre at økonomi blir en barriere for idrettsdeltagelse blant barn og ungdom:

1. *Med «idretts glede for alle» som visjon, er det en selvfølge at norsk idrett langsiktig arbeider for at økonomi ikke skal være en barriere for idrettsdeltakelse for barn og ungdom. Idretten må selv arbeide for å redusere egne kostnadsdrivere og jobbe for bedre rammevilkår fra det offentlige, slik at idrettslagenes kostnader kan reduseres mest mulig. Samtidig må det etableres ubyråkratiske og enkle finansierungsordninger i kommunene, som uten å skape stigma, kan understøtte deltakelsen i idretten for barn og ungdom som kommer fra familier som lever i vedvarende lavinntekt.*
2. *Norsk idrett deler målet om å etablere et Fritidskortet for alle mellom 6 og 18 år. NIF vil delta i utviklingsarbeidet for å ivareta idrettens interesser.*

I arbeidet med å hindre at økonomi blir en barriere for idrettsdeltagelse har NIF et to-delt mål:

- Begrense kostnadsnivået for idrettsdeltagelse slik at barne- og ungdomsidretten er generelt tilgjengelig.
- Gjennom samarbeid med det offentlige sikre egne ordninger for å dekke kostnader til idrettsdeltagelse for barn og unge i familier som ikke har råd.

For å begrense kostnadsnivået for idrettsdeltagelse, slik at barne- og ungdomsidretten er generelt tilgjengelig, er det viktig å bevisstgjøre, synliggjøre og vise gode eksempler, samt å gi råd og utfordre underliggende ledd. NIF jobber spesielt med å gi råd og å utfordre idrettskretser og særforbund for å hindre at økonomi blir en barriere for idrettsdeltagelse, og oppfordrer disse organisasjonsleddene til å ta opp tematikken med underliggende organisasjonsledd.

Samarbeid med særforbund blir prioritert, da det er særforbundene som har ansvaret for selve idrettsaktiviteten for barn og unge. NIF bistår med rådgivning og utfordrer særforbundene kontinuerlig til å se på kostnader i eget særforbund (f.eks. lisens, krav til

utstyr), samt utfordrer særforbund til å ta opp tematikken med sine særkretser/regioner og idrettslag. Dialogen skjer gjennom e-post, uformelle og formelle møter, møteplasser og arenaer på tvers og ikke minst gjennom vurderingen av særforbundets måloppnåelse på kriteriene på post 3.

NIF endret i 2018 kriteriene på post 3, kategori 4, der arbeid med å hindre at økonomi blir en barriere i særforbundene kom inn som et nytt kriterium.

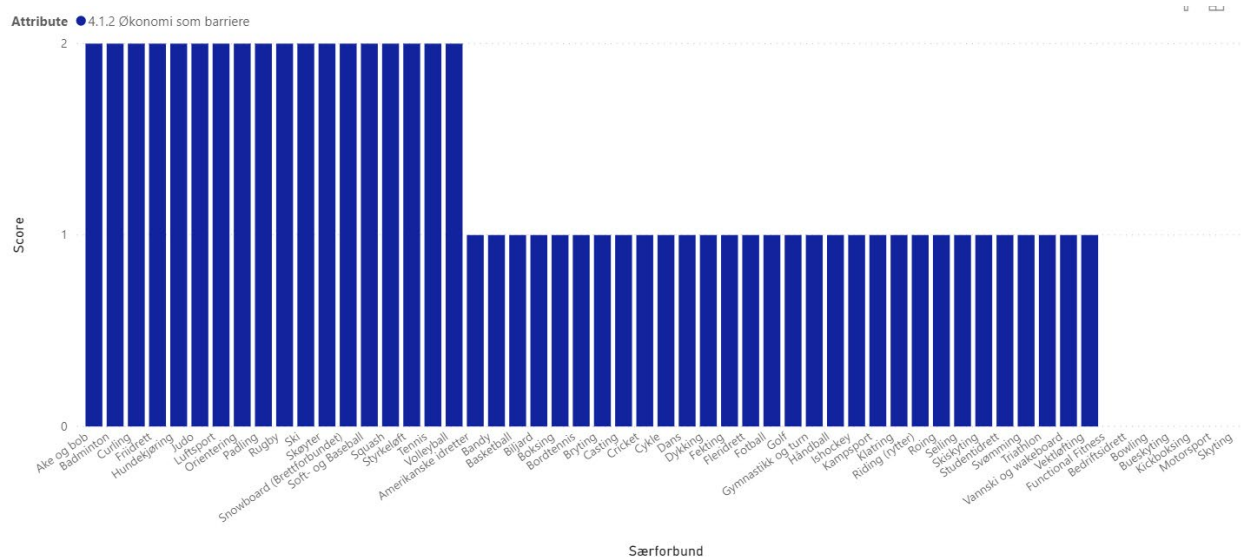
For å score «2» på dette kriteriet må særforbundene:

- Ha kartlagt økonomiske barrierer i sin idrett/grener, og arbeider systematisk med idrettslagene for å redusere treningsavgift, reiser til konkurranser/samlinger og krav til idrettsutstyr slik at kostnadene for deltagelse er på et minimum i barne- og ungdomsidretten.
- Oppfordre IL til å bruke støtte- og tilskuddsordninger og til å legge til rette for lokalt utlån og gjenbruk av utstyr.

Tabellen nedenfor viser utviklingen i antall fra 2018 til 2019:

	0 poeng	1 poeng	2 poeng	Totalt antall SF
2018	6 SF	38 SF	10 SF	54 SF
2019	7 SF	30 SF	18 SF	55 SF

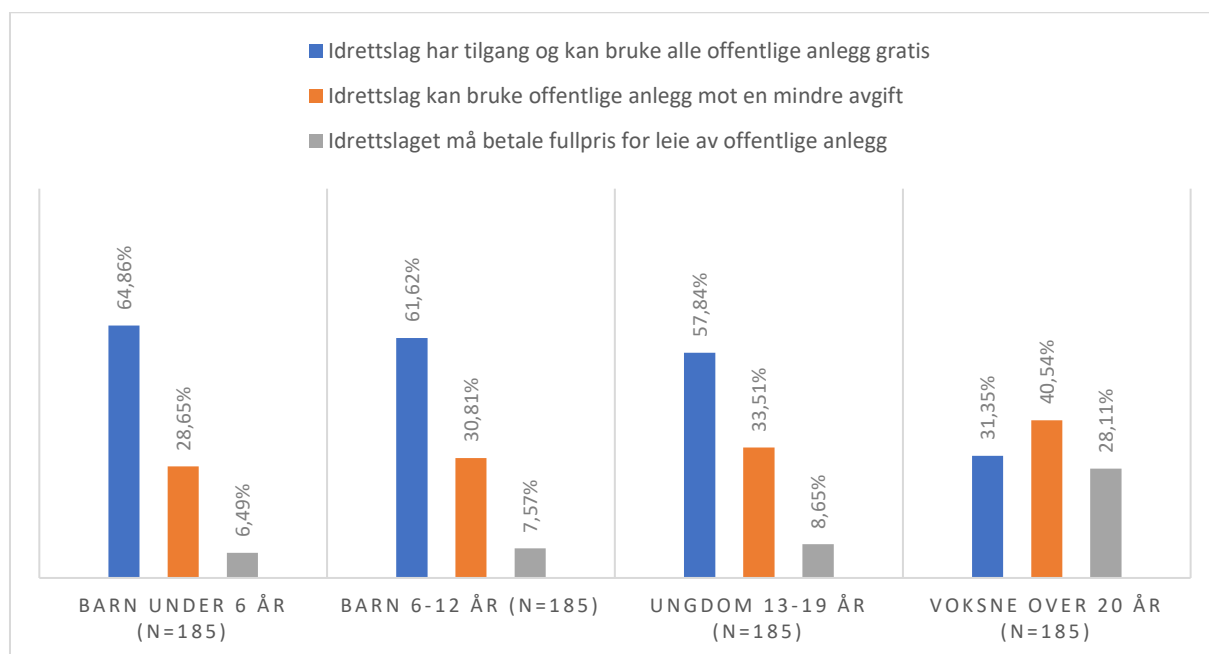
Tabellen nedenfor viser hvilke særforbund som scoret 0, 1 og 2 på kriteriet «Økonomi som barriere» i post 3, kategori 4 i 2019:



I spillemiddelsøknaden for 2019 var målet at 20 særforbund skulle oppnå score 2. Det var 18 særforbund som nådde dette i 2019. NIF opplever en større bevissthet rundt tematikken i særforbundene, og en større vilje til å gjennomføre kostnadsreduserende tiltak. I 2019 hadde hele 48 av 55 særforbund kartlagt kostnader i eget særforbund, og 18 særforbund jobber kontinuerlig med sine idrettslag for å redusere treningsavgift, reiser til konkurranser/samlinger og krav til idrettsutstyr slik at kostnadene for deltagelse er på et minimum i barne- og ungdomsidretten.

Til tross for at dette har vært et tema i flere år, har det manglet et godt faktagrunnlag på hva de reelle kostnadene for deltakelse i idretten er. Oslo Economics har på vegne av Kulturdepartementet, i samarbeid med NIF, kartlagt kostnadsnivået i barne- og ungdomsidretten i 2019/2020. NIF plukket ut 13 grener fra åtte store særforbund i to bestemte aldersgrupper (9-åringer og 15-åringer) til denne undersøkelsen, i et forsøk på å begrense størrelsen på prosjektet. Norges Fotballforbund, Norges Håndballforbund, Norges Skiforbund, Norges Gym- og turnforbund, Norges Svømmeforbund, Norges Friidrettsforbund og Norges Kampsportforbud er valgt ut fordi de er de syv største forbundene i antall medlemmer i barne- og ungdomsidretten. Norges Ishockeyforbund ble valgt ut fordi dette er den største is-idretten blant barn og unge. Til sammen representerer de valgte forbundene rett i underkant av 80 prosent av medlemmene i barne- og ungdomsidretten. Rapporten som ferdigstilles i 2020 blir et viktig verktøy i det videre arbeidet med å hindre at økonomi blir en barriere for idrettsdeltagelse blant barn og ungdom.

Norsk idrett jobber for gratis bruk av anlegg for barn og ungdom under 19 år. I spillemiddelsøknaden for 2019 var ett av målene å kartlegge status i alle kommuner knyttet til betaling for bruk av offentlige idrettsanlegg for barne- og ungdomsidrett. I 2019 gjennomførte derfor NIF en undersøkelse blant idrettsrådene for å kartlegge status på dette i landets kommuner. NIF mottok 185 fullstendige svar fra idrettsrådene i samtlige idrettskretser (17 idrettskretser i 2019). Resultatene viser at rundt 60 prosent av kommunene har gratis tilgang til offentlige anlegg for barn og unge under 19 år og at vi fortsatt må påvirke alle landets kommuner til å ha nok og ikke minst gratis bruk av anlegg for barn og unge. Det er viktig å legge merke til at resultatene viste noen variasjoner mellom aldersgruppene «barn under 6 år», «barn 6-12 år» og «ungdom 13-19 år». Se tabellen under for flere detaljer:



Idretten har forpliktet seg til å redusere kostnadsnivået generelt, men er helt avhengig av et samarbeid med det offentlige for å sikre egne ordninger for å dekke kostnader til idrettsdeltagelse for barn og unge i familier som ikke har råd. Dette handler om å bedre rammevilkår - nasjonalt, regionalt og lokalt. Et eksempel på en kostnad som idretten ikke vil

kunne redusere alene, er idrettslagenes kostnader til bruk av anlegg for trening og konkurranser for barn og ungdom.

Idretten er helt avhengig av samarbeid med det offentlige for at de over 111 000 barna i Norge som lever i familier med vedvarende lavinntekt, kan få delta i idrett eller andre fritidsaktiviteter, ref. Fritidserklæringen. Denne gruppen trenger særskilte tiltak og ordninger som er målrettet mot dem – noe som ikke handler om mer penger til idretten.

4.2 Forenkle organisasjonen og digitalisere relevante prosesser

Mål:

3. Styrke medlemsfokus for å gjøre det enklere å være medlem, tillitsvalgt og å drive idrettslag.

Rapportering mål 3

I 2019 etablerte NIF en felles digitalstrategi for norsk idrett. Denne har følgende overordnede mål:

- Det skal være enklest mulig å få flest mulig med, både som aktive og frivillige
- Det skal være effektive arbeidsprosesser og mest mulig ressurser til aktivitet

En strategisk bruk av digitale verktøy i norsk idrett forutsetter at vi sikrer at eierskapet til data om personer tilknyttet norsk idrett og aktiviteten. Dette er viktig for å sikre at vi beholder hele idretten samlet digitalt, og at vi kan bidra til forenklinger, særlig for fleridrettslag og personer som er tilknyttet flere idretter.

NIF har i 2019 jobbet mye med å forankre digitalstrategien og viktigheten av at vi må stå samlet i digitalisering av norsk idrett. I tillegg har det vært jobbet mye med å bedre kvaliteten på opplysninger om medlemmer. Dette er nødvendige forbedringer i idrettens felles digitale plattform og tjenester som tilbys felles til norsk idrett.

Vi har i løpet av 2019 kommet langt med forankringen av arbeidet hos idrettskretser og særforbund, men ser at det er mer komplisert å forankre arbeidet lenger ut, hos idrettslagene og andre aktører med interesser i norsk idrett. Det er viktig at vi får fortsette arbeidet med å sette norsk idrett i førersetet for digitaliseringen, og at NIF i større grad legger premissene for prosessen. Dette er viktig både for å sikre god kvalitet på data om hvem som er tilknyttet norsk idrett og at det er idretten som har eierskap til opplysninger og aktiviteten – også digitalt. Vi ser også at NIF har en viktig rolle i å sikre at medlemmer, frivillige, foresatte og idrettslagene opplever reelle forenklinger.

Kvalitet på opplysninger om medlemmer

Idrettsstyret vedtok i juni 2019 ny forskrift om medlems- og organisasjonsregistrering. Denne stiller krav om at alle idrettslag må benytte et medlemssystem som løpende oppdaterer idrettens sentrale database. Dette betyr at alle idrettslag må velge mellom å benytte idrettens felles medlemssystem eller et medlemssystem med integrasjonsavtale med NIF.

NIF har i 2019 etablert nye krav og vilkår for tredjeparter som ønsker å tilby medlemssystemer til norsk idrett, og har i den forbindelse etablert nye integrasjonsgrensesnitt for disse. De nye grensesnittene skal sikre at også tredjepartene oppdaterer idrettens sentrale database løpende med opplysninger om medlemmer og hva disse har betalt i medlems- og treningsavgift. Det er inngått avtaler med i alt åtte leverandører av medlemssystemer, og seks av disse ble godkjent for integrasjon i desember.

Parallelt med den tekniske tilretteleggingen, jobbet NIF digital sammen med idrettskretsene for å sikre at idrettslag benytter idrettens felles medlemssystem eller medlemssystem med godkjent integrasjon. Dette arbeidet startet med en liste med 2700 idrettslag som ikke var registrert på godkjent løsning, og dette tallet var ved årsskiftet redusert til om lag 480 idrettslag. Det har også vært jobbet tett opp mot særforbund som har hatt egne medlemssystemer for å sikre at disse avvikler egne løsninger eller får på plass nødvendig integrasjon. Dette arbeidet legger grunnlag for at vi skal få avviklet de fleste avvikene i første kvartal av 2020.

Arbeidet som ble gjennomført i 2019, legger grunnlaget for at vi får en vesentlig bedre kvalitet på data om medlemmer i første kvartal 2020.

NIF hadde som mål at vi per årsskiftet skulle ha redusert antallet idrettslag som ikke hadde digitalt medlemssystem fra om lag 1000 til 500. Dette målet ble oppnådd ved nyttår og vi vil jobbe med å redusere det ytterligere i 2020.

Per årsskiftet hadde vi registrert at om lag 5000 av de ordinære idrettslagene benyttet idrettens felles medlemssystem, og av disse så var det 2658 som også hadde tatt i bruk idrettens betalingsløsning. Det er ventet at vi vil ha bedre tall på fordeling av idrettslag per medlemssystem i begynnelsen av andre kvartal 2020, dvs. etter at samtlige tredjeparter er på ny integrasjon.

Vi har i løpet av 2019 sikret at samtlige aktive personer i idrettens sentrale database er blitt vasket mot Folkeregisteret. På grunn av at ny integrasjon mot tredjeparter som leverer medlemssystemer, først ble satt i produksjon i 2020, har vi ikke sikret at samtlige av disse har vært vasket mot Folkeregisteret. Dette vil imidlertid bli sikret i løpet av første halvår 2020.

Innsikt og analyse

NIF har i 2019 etablert en felles løsning for innsikt, analyse og rapportering. En viktig del av leveransen har vært å tilrettelegge for felles tilgang til kvalitetssikrede data fra ulike kilder. Dette inkluderer i 2019 medlems- og aktivitetsdata, økonomidata, anleggsdata og opplysninger om kursdeltakelse. Det har blitt påbegynt arbeid med å etablere felles digital styringsdata for norsk idrett. Arbeidet legger til rette for at strategiske beslutninger i større grad kan basere seg på innsikt og analyse, samt at vi får styringsdata som bidrar til at vi kan følge opp måloppnåelsen i idrettens felles strategier (Idretten vil og Idretten skal). Arbeidet med innsikt og analyse har blitt godt mottatt av de ulike organisasjonsledd og det er stor interesse for å bidra i det videre arbeid.

Alle organisasjonsledd over idrettslagene har fått tilbud om å ta i bruk fellesløsningen for innsikt og analyse i løpet av 2019 og vi ser at løsningen per årsskiftet var tatt i bruk av totalt

143 brukere fordelt på NIF sentralt, idrettskretsene og særforbund. Det er ventet at brukeradopsjonen vi øke betydelig i løpet av første halvår 2020.

Forenkling av hverdagen for idrettslag, medlemmer og frivillige

Vi har i 2019 forbedret Idrettens ID-løsning og tilrettelagt for at denne kan brukes ved pålogging til alle systemer som benyttes i norsk idrett. Dette sammen med etablering av en felles inngangsside med tilgang til tjenester og informasjon basert på roller, skal sikre at det blir betydelig enklere å være en del av norsk idrett.

Det er lansert en ny og forenklet løsning for innmelding. Idrettens felles medlemssystem og betalingsløsninger er også forbedret. Når det gjelder betalingsløsninger, har vi i 2019 etablert støtte for e-faktura og Vipps som betalingsalternativer, og har også forbedret prismodellen.

I samarbeid med Buypass har NIF etablert en førsteversjon av en ny og gratis arrangement-løsning, som tilbys alle organisasjonsledd tilknyttet norsk idrett. Denne løsningen vil bli videreutviklet til å understøtte terminfestede aktiviteter for individuelle idretter. Det har også blitt gjort mange forbedringer av løsningen for lagidretter (Turneringsadmin) i 2019 og dette har bidratt til betydelige forenklinger og effektivisering for særforbund og idrettslag. Løsningen er blitt tatt i bruk av ytterligere to særforbund i 2019 og benyttes nå av de fleste lagidretter med unntak av Norges Fotballforbund.

I 2019 er det blitt jobbet mye med å utvikle produktet digitale arbeidsformer for norsk idrett. Produktet baserer seg på Microsoft Office 365 og tilbys alle organisasjonsledd, inkludert idrettslag. Tilbudet inneholder i tillegg til tilgang til programvaren, opplæring, malverk, automatisering av bestilling, og endring av tilganger når for eksempel styret i idrettslag endres. Produktet benyttes av de fleste organisasjonsledd over idrettslagene, inklusiv mange idrettsråd, og er blitt godt mottatt. Løsningen var tatt i bruk av om lag 200 idrettslag ved årsskiftet og vi opplever økt etterspørsel etter det. Antallet idrettslag som har tatt i bruk løsningen er noe lavere enn målet for 2019, og dette skyldes i stor grad at det har tatt lengre tid å etablere integrasjoner og automatiseringer.

NIF har styrket fokuset på digitale økonomiløsninger og integrasjoner mellom idrettens fellesløsninger og Vismas økonomiløsninger. Dette arbeidet har gitt bedre integrasjoner og forenklinger for organisasjonsledd og idrettslag i 2019, og legger til rette for videre arbeid med automatisering og forenkling i 2020. Per årsskiftet var det om lag 1400 idrettslag som benyttet felles økonomiløsning og dette er en klar økning, men noe under målet som var 1500.

Vi har fått klare tilbakemeldinger fra både idrettslag, idrettskretser og særforbund om at de opplever at felles digitale tjenester blir stadig bedre og mer brukervennlige. Det har imidlertid ikke vært gjennomført noen større brukerundersøkelse i 2019 utover evaluering av samordnet rapportering, der 70 prosent av respondentene oppgir at de opplever at den er blitt enklere.

Dialog og kommunikasjon

I 2019 etablerte NIF en løsning for dialog og kommunikasjon basert på Microsofts CRM-løsning som legger til rette for at en på en enkel måte kan kommunisere med ulike målgrupper tilknyttet norsk idrett. Løsningen er blant annet blitt benyttet i forbindelse med

arbeidet med å få idrettslag over på godkjent medlemssystem, og har gitt god effekt i dette arbeidet. Løsningen er blitt testet av ytterligere tre særforbund og disse vil vurdere om løsningen skal tas i bruk i 2020.

Vi har også forbedret kommunikasjonsløsningen i idrettens felles medlemssystem. Dette bidrar til forenkling for idrettslag som benytter løsningen.

Modernisering av idrettens felles digitale plattform

NIF har i 2019 påbegynt modernisering av *Idrettens felles digitale plattform* og de ulike tjenester som tilbys norsk idrett. Dette arbeidet har vært omfattende, men legger til rette for at det er mulig å levere nye og moderne tjenester til alle organisasjonsledd fremover. Arbeidet med modernisering av de ulike tjenestene vil pågå for fullt også i 2020 og er ventet å pågå frem til august 2021, før samtlige løsninger er over på ny plattform.

4.3 Kjønnbalanse

Mål:

4. Engasjere flere kvinner i trener- og lederroller

Rapportering mål 4

I spillemiddelrapporten for 2018 viste NIF til data fra en undersøkelse gjennomført av Kari Fasting og Trond Svala i 2017. I 2019 bygger NIFs rapportering på en Netigate undersøkelse som ble besvart av 43 særforbund og ni idrettskretser. I tillegg vises det til tall fra NIFs kjønnsbarometer, og nøkkeltallsrapporten for 2019.

NIF anser en Netigate-undersøkelse for å være mindre forpliktende og mindre valid enn et forskningsprosjekt som Fasting/Svala 2017. Selv om tallmaterialet under viser en positiv utvikling i organisasjonen, har NIF fortsatt stort utviklingspotensial, bl.a. i idrettskretsene.

Bedret kjønnbalanse er et viktig mål for norsk idrett, forankret i «Idretten vil». Følgende fire mål ble beskrevet i spillemiddelsøknaden:

- *Det skal settes prosentmål for kjønnbalanse i ulike deler av organisasjonen for tingperioden 2019-2023*
- *Øke andelen særforbund og idrettskretser som arbeider planmessig med bedre kjønnbalanse fra 35 prosent til 45 prosent.*

71,5 prosent av de 52 som har besvart undersøkelsen (særforbund/idrettskretser) svarer at de har konkrete tiltak for å bedre kjønnbalansen.

65 prosent svarer at de sikrer kjønnbalansen gjennom rekruttering av ansatte og tillitsvalgte.

33 prosent svarer at de har egne mentorprogram.

39 prosent svarer at de har egne nettverksmøter for kvinner.

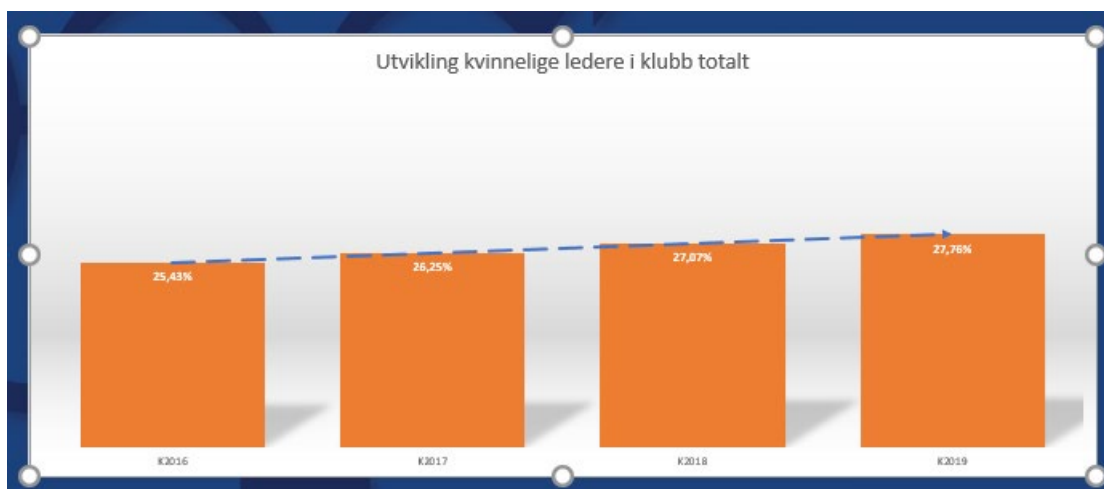
- Øke andelen kvinnelige generalsekretærer og presidenter i særforbund, organisasjonssjefer og styreledere i idrettskrets fra 11 prosent til 15 prosent.

Andelen kvinnelige ledere i særforbund er 23 prosent og andelen i idrettskrets er 18 prosent.

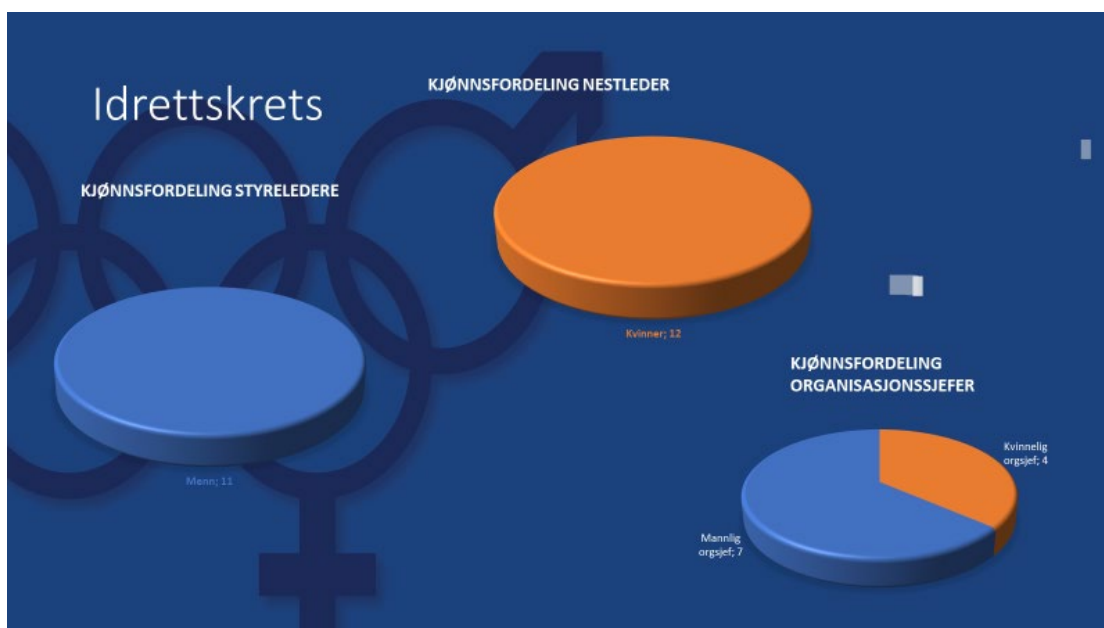
Siden 2018 har vi fått to færre kvinnelige presidenter i særforbund, to flere kvinnelige generalsekretærer, ingen kvinnelige styreledere i idrettskrets.

- Øke andelen kvinnelige ledere på idrettslagsnivå fra 24 prosent i dag til 26 prosent

Kjønnsbarometer for 2019 viser følgende økning i andelen kvinnelige ledere på idrettslagsnivå:



Det gjøres oppmerksom på at tallene fra 2018 viste seg å være feil. Korrekt tall fra 2018 er 27,07 prosent og ikke 24 prosent.



I tillegg vil vises det til følgende tiltak gjennomført i 2019

- Kull nummer to av mentorprogrammet ble avsluttet høsten 2019 og nytt kull nummer tre startet opp i 2020. Totalt har 47 kvinner gjennomført programmet.
- NIF arrangerte Idrettens kvinnedag med cirka 140 deltagere 8. mars.
- Det ble gjennomført et forkostseminar med denne tematikken i forbindelse med idrettsgallaen. Her deltok det 40 personer.
- Det ble tildelt kr. 100 000 til syv særforbund og tre idrettskretser, som satt i gang egne mentorprogram og nettverksmøter.
- NIF er fortsatt med og delfinansierer en doktorgradsstipendiat, som arbeider med problemstillingen «Kjønn og makt i norsk idrett, på menns premisser?»

NIF sentralt vil fortsette med tiltak som setter bedret kjønnsbalanse på dagsorden, og det er viktig at særforbundene og idrettskretsene konkret følger opp i eget organisasjonsledd og overfor underliggende ledd.

- NIF sikrer alltid best mulig kjønnsbalanse på deltagere i de programmer som gjennomføres. Dette gjelder bla lederutviklingsprogram og mentorprogram for unge ledertalenter.

Det er fortsatt et stykke igjen før en har en god kjønnsbalanse i hele organisasjonen.

Flere parameter viser positiv retning, og den prioriterte satsingen er høyst sannsynlig viktig bidrag. NIF vil fremover evaluere om igangsatte tiltak gir ønsket effekt. Det å ha administrative ressurser som kontinuerlig utfordrer organisasjonen er fortsatt viktig, dersom en skal arbeide med mål å få kjønnsbalanse i leder- og trenerverv.

4.4 Toppidrett

Hovedmålene for norsk toppidrett er å opprettholde vår posisjon som ledende vinteridrettsnasjon og styrke vår posisjon som sommeridrettsnasjon, samt sikre mangfold, bredde og ettervekst i toppidretten gjennom å;

5. Gjøre de beste bedre
6. Gjøre de beste flere
7. Utvikle morgendagens utøvere
8. Eget definert mål for 2019; Gjennomføre et forprosjekt og utarbeide et beslutningsgrunnlag for realisering av et nytt nasjonalt toppidrettssenter

Rapportering på målene 5 og 6 gjøres samlet, da dette er virksomhet som i stor grad er knyttet opp til landslagsvirksomheten og aktivitet på Olympiatoppen på Sognsvann.

Rapportering på målområde 7 må sees opp mot aktiviteten i sentrale talentutviklingsprosjekter og Olympiatoppens regionale virksomhet sammen med særforbundene. Videre er det sentrale innsatsområder fra Olympiatoppen som støtter oppunder målene 5 til 7, mens rapportering på mål 8 er hentet fra forprosjektet for etablering av nytt Nasjonalt toppidrettssenter.

Rapportering mål 5 og 6

- a) 2019 var nok et godt år for norsk toppidrett, der Norge befestet sin posisjon som en ledende vinteridrettsnasjon og har styrket sin posisjon innenfor flere sommeridretter. Norge er i 2019 ranket på 11. plass av *Greatest Sporting Nation*, som er en anerkjent internasjonal statistikk for toppidrett. Samme statistikk plasserer Norge som nr. 1 vurdert i forhold til innbyggertall. Vi har 19 poenggivende idretter, 10 vinter- og 9 sommeridretter.
- b) Norge har prestert følgende resultater i internasjonale mesterskap 2019 i de idretter Olympiatoppen har samarbeidsavtale med (2019 var ikke et OL/PL-år):
 - i. Sommeridretter, VM, EM og European Games (10 olympiske og 2 ikke-olympiske idretter): Totalt 28 medaljer (17 VM, 9 EM og 2 European Games), fordelt på 12 idretter, 17 menn og 11 kvinner (21 funksjonsfriske og 7 para). I de sommer-olympiske øvelser har sammenlignbare VM-resultater (plassering 1-8) i 2019 vist en fremgang på 170% sammenlignet med OL i Rio 2016.
 - ii. Vinteridretter, VM (kun olympiske idretter): Totalt 56 medaljer (kun VM), fordelt på 8 idretter, 32 menn og 24 kvinner (44 funksjonsfriske og 12 para).
- c) Prosjektstøtte og optimaliseringsmidler til særforbund har i 2019 vært 45 millioner kroner fordelt på 28 særforbund. Prosjektstøtte til para toppidrett er styrket gjennom samarbeid med Stiftelsen VI.
- d) Olympiatoppens stipend til toppidrettsutøvere er i 2019 tildelt med 59 A-stipend (42 vinter og 17 sommer), 81 B-stipend (38 vinter og 43 sommer) og 7 lag-stipend (4 vinter og 3 sommer). Størrelsen på stipend til para-utøvere er doblet gjennom midler fra Stiftelsen VI.
- e) Landslagene følges opp av Olympiatoppen-coacher, fagansatte og helseavdelingen i Olympiatoppen. OLT følger løpende opp over 20 prioriterte idretter, både funksjonsfriske og para-utøvere, for å styrke daglig treningskvalitet, utvikling av relasjoner i prestasjonsteamene, samt konkurranseforberedelse og -gjennomføring. Arbeidet er organisert i prestasjonsteam med representanter fra de ulike fagområder for å sikre tverrfaglig og helhetlig samspill med idrettene.
- f) Olympiatoppen følger også opp «utviklingsidretter» gjennom et eget prosjekt med samlinger og deling/utvikling av kompetanse. Dette inkluderer 22 idretter som pr i dag ikke er på medaljenivå, men som har prestasjonspotensial.
- g) Inntil nytt nasjonalt toppidrettssenter er på plass jobber vi kontinuerlig med å oppgradere dagens toppidrettssenter og treningsavdelingen. Gjennom 2019 har vi jobbet med å optimalisere treningsfasiliteter og utstyr. Vi har videre jobbet med å forberede oss spesifikt til kommende sommerleker i Tokyo (OL/PL) som skal gjennomføres under ekstraordinære klimatiske forhold.
- h) Avsetning til OL/PL 2020 er gjort med 6 millioner kroner for å bidra til finansiering av et kostbart OL i Tokyo. Asia-mesterskap medfører betydelige merkostnader sammenlignet med OL/PL i Europa.

Rapportering mål 7

- a) Olympiatoppen driver 16 sentrale talentutviklingsprosjekt i samarbeid med prioriterte særforbund. Sentral finansiering utgjør årlig 7 millioner kroner, i tillegg til de ressurser særidrettene selv investerer i prosjektene. En viktig del av prosjektenes oppdrag er, i tillegg til resultater, å utvikle stabile strategier og strukturer for langsiktig talentutviklingsarbeid i særforbundene. Oppnådde resultater fra prosjektene har vært meget bra, der mange utøvere har tatt steget opp til internasjonalt elitenivå for senior
- b) Olympiatoppen har, med støtte fra Stiftelsen VI, startet 11 utviklingsprosjekter for parautøvere i samarbeid med prioriterte særforbund, som driftes etter samme prinsipper som prosjekter beskrevet i punkt a.
- c) Olympiatoppen har i 2019 delt ut 72 U-stipend, hvorav 28 til vinter- og 44 til sommeridretter.
- d) Hovedmandatet til Olympiatoppen-regionene er å utvikle morgendagens toppidrettsutøvere. Olympiatoppen bidrar totalt med ca 16 millioner kroner som basisfinansiering og prosjektmidler til Olympiatoppens 8 regionale avdelinger. Virksomheten i de regionale avdelingene gir en samlet total verdiskaping på ca 100 millioner kroner, inkl. alle regionale tilskudd og den verdiskaping som finner sted gjennom toppidrett i vgs og verdien av det regionale samarbeid med academia.
- e) EYOF (European Youth Olympic Festival) benyttes som en læringsarena for både utøvere, trenere, ledere og annet støtteapparat. Olympiatoppen skal bidra til at alle deltakerne får verdifulle erfaringer og gode opplevelse på veien mot en fremtidig toppidrettskarriere.
 - i. Under vinter EYOF i Sarajevo deltok vi i 5 idretter med 36 norske utøvere (18 gutter og 18 jenter) og den norske troppen tok til sammen 12 medaljer.
 - ii. Under sommer EYOF i Baku deltok vi i 5 idretter med 36 utøvere (20 jenter og 16 gutter). Den norske troppen høstet mye viktig erfaring og kom hjem med mange personlige rekorder og 9 medaljer.

Rapportering på tiltak som støtter oppunder målene 5 til 7

- a) For å kunne være verdensledende på kunnskap drives målrettet FoU-arbeid der Olympiatoppen bidrar med 6,5 millioner kroner fra eget budsjett. Sammen med SenTIF/NTNU, øvrig academia, særidrettene og andre samarbeidspartnere ble det i 2019 gjennomført toppidrettsforskning til en samlet verdi av ca 38 millioner kroner. Olympiatoppen er sammen med SenTIF ansvarlig for brukerrettet formidling av ny kunnskap til idrettene.
- b) Olympiatoppen driver målrettet topptrenerutvikling gjennom topptrenerutdanning (OLT/NTNU), elitecoachprogram (OLT/USN) og et nasjonalt/regionalt prosjekt som heter *Trenerløftet* (med støtte fra Sparebankstiftelsen DNB). Treneren er den viktigste enkeltperson for utvikling av toppidrettsutøvere og satsing på

trenerutvikling og trenerkompetanse prioriteres høyt.

- c) Olympiatoppen jobber systematisk med å tilrettelegge for å kombinere toppidrettskarriere med studier og arbeid/trainee ordninger. Vi har samarbeid om tilrettelegging med 18 universitet/høyskoler og har i samarbeid med Forsvarets Høyskole og Forsvarets veteranjeneste utviklet og startet programmet *Neste steg*, som skal lette overgangen til sivil yrke etter endt karriere som toppidrettsutøver og elitesoldat.

Rapportering mål 8

NIF startet arbeidet med forprosjekt og mulighetsstudie for et nytt nasjonalt toppidrettssenter på Sognsvann i 2019. Forprosjektet er finansiert av NIF og Kulturdepartementet. Sluttrapporten som ble levert i mars 2020, skal danne grunnlag for videre beslutninger. Prosjektet har vært ledet av ekstern prosjektleder, toppidrettssjefen har vært prosjekteier og styringsgruppen har hatt representanter fra NIF sentralt, Olympiatoppen og NIH.

4.5 Nok og riktige anlegg

Mål:

9. Det skal vedtas en ny anleggspolitikk for tingperioden 2019-2023 som er forpliktende for alle organisasjonsledd.

10. Alle idrettskretser og særforbund skal, i tråd med den nye anleggspolitikken utarbeide mål, strategier og en liste over prioriterte større anlegg.

Rapportering mål 9

Idrettsstyret vedtok en ny anleggspolitikk våren 2019 som inneholdt mål, strategier og tiltak, samt en beskrivelse av de forskjellige organisasjonsleddenes roller innenfor anleggsområdet. Idrettstinget 2019 behandlet en rekke anleggsspørsmål herunder målene og viktige deler av den vedtatte anleggspolitikken. Den nye anleggspolitikken *Idretten skal – flere og bedre anlegg* ble i etterkant av idrettstinget oppdatert med idrettstingets vedtak.

Rapportering mål 10

Særforbund og idrettskretser som ikke allerede hadde utarbeidet mål, strategier og lister over prioriterte anlegg er i gang med dette arbeidet. Arbeidet skal etter planen ferdigstilles i løpet av mai.

4.6 Integritet og godt styresett i NIF 2019

Mål:

11. Enhetlig styring – få på plass tydelige prinsipper for formulering av mål, oppfølging og evaluering, herunder også nøkkelindikatorer for ulike organisasjonsledd
12. Fremme fair play i konkurranser gjennom systematisk antidopingarbeid og arbeid mot manipulasjon av idrettskonkurranser
13. Fremme godt styresett gjennom tydeliggjøring av roller og mandat for alle NIFs organisasjonsledd og deres styrende organer.

Rapportering mål 11

Enhetlig styring av norsk idrett

NIF har i 2019 etablert et eget nettsted med en del felles rammeverk for hvordan norsk idrett bør drive organisasjonsstyring. Nettstedet er tenkt som en god veileder i hvordan norsk idrett skal kunne gjennomføre god organisasjonsstyring. Dette sammen med det nye planverket «idretten vil» og «Idretten skal», bidrar til å sikre at norsk idrett i større grad jobber i samme strategiske retning og enklere følger opp at vi er på rett vei. På slutten av 2019 ble det også igangsatt et arbeid med å utvikle nøkkelindikatorer og krav til digital styringsinformasjon for de ulike organisasjonsleddene og som understøtter måloppnåelse på felles strategier. Målet er å ha dette på plass i en første versjon i felles løsning for innsikt og analyse i løpet av første halvår av 2020.

For mer informasjon om rammeverket for organisasjonsstyring, se <https://www.idrettsforbundet.no/tema/organisasjonsstyring-i-norsk-idrett/>

Tydeliggjøring av roller og mandat for de ulike organisasjonsledd

Det ble i 2019 gjennomført et arbeid med å tydeliggjøre roller og mandat for de ulike organisasjonsledd og se på behov for eventuelle endringer. Arbeidet har avdekket at dette i stor grad er tydelig per i dag og at det er behov for lite endringer.

Rapportering mål 12

Antidopingarbeid:

Hendelser i det internasjonale antidopingarbeidet har også preget 2019, og viser at kampen mot doping må fortsette med uforminset styrke. Det gjøres et godt og målrettet arbeid nasjonalt, med et utstrakt samarbeid mellom Kulturdepartementet, Antidoping Norge (ADNO), NIF og NIFs tilsluttede organisasjonsledd, samt NIFs utøverkomité. For NIFs del er det viktig å fortsette arbeidet med å videreutvikle kompetansen i organisasjonen gjennom opplæring, seminarer og deltakelse i eksterne fora. Ikke minst gjelder dette for NIFs domsorganer, som er satt til å håndheve et internasjonalt regelverk.

Doping i idretten kan bare bekjempes ved at både idretten og myndighetene tar i bruk sine tilgjengelige virkemidler for å forebygge og avdekke doping. NIF har delegert oppgaven med å avdekke doping innenfor NIFs medlemsorganisasjon til ADNO. Erfaring fra andre land viser at politiets bistand er helt nødvendig for å avdekke doping i idrett. Verken NIF, som er

en ideell forening, eller ADNO, som er en privat stiftelse, har de tvangsmidler politiet har og ikke alle stoffer og metoder som er forbudt i idretten forbudt etter norsk lov. Idrettstinget 2019 vedtok derfor enstemmig at idretten skal jobbe for å kriminalisere mer enn det som er forbudt etter dagens lovgivning. Dette vil innebære at politiet vil kunne igangsette etterforskning, og benytte tvangsmidler, i flere saker enn tilfellet er etter gjeldende lovgivning. Det ligger også sterke preventive signaler i en slik kriminalisering, som vil gagne idrettens arbeid mot doping.

Antidopingarbeidet er dynamisk og må kontinuerlig utvikles i takt med de nye utfordringer som oppstår. NIF er opptatt av at det nasjonale antidopingarbeidet til enhver tid drives optimalt. Hvis Norge skal gå foran som et foregangsland i kampen mot doping, må vi sikre at arbeidet til enhver tid er organisert og utført på en måte som er egnet for etterlevelse i andre land. Dette innebærer at vårt antidopingarbeid også må vurderes. NIF har derfor i sitt innspill til Idrettsmeldingen, foreslått å evaluere antidopingarbeidet, slik at vi kan innrette tiltakene for å møte også fremtidens utfordringer.

For å sikre like konkurransevilkår internasjonalt for utøverne, er det verken tilstrekkelig med et velfungerende antidopingarbeid nasjonalt eller et felles internasjonalt regelverk. Det internasjonale antidopingarbeidet må tilføres mer ressurser, for å sikre et godt antidopingarbeid i alle idretter og alle nasjoner. NIF jobber sammen med Kulturdepartementet og ADNO etter en felleserklæring for å styrke det internasjonale antidopingarbeidet. WADA er den viktigste aktøren internasjonalt, og må tilføres mer midler. Dette var et viktig budskap i NIFs innlegg på Verdenskonferansen mot doping høsten 2019.

Som regelgiver har NIF et særlig ansvar for å sikre at antidopingregelverket ivaretar utøverne og deres rettssikkerhet. NIF hadde derfor mange og omfattende innspill til WADA i forbindelse med revisjonen av ny World Anti-Doping Code, som ble vedtatt høsten 2019. Arbeidet med å implementere regelverket har stått sentralt i 2019.

For NIF er det viktig at utøvernes stemme blir hørt og deres posisjon styrket, både ved at de sikres demokratisk deltakelse i utøverkomiteer, og at de inkluderes i relevante beslutningsorganer. NIF har et ansvar for å bygge kompetanse om antidoping for norske utøvere, og et virkemiddel er å tilrettelegge for at representanter for utøvere får møte andre utøvere for kunnskap og erfaringsutveksling. For å sikre dette, har NIF blant annet sørget for øremerkede midler til NIFs utøverkomité. Representanter fra NIFs utøverkomité har i 2019 både deltatt i NIFs delegasjoner, og alene, på en rekke internasjonale arenaer der antidoping har vært et tema.

Arbeid mot manipulasjon av idrettskonkurranser

NIF har i 2019 arbeidet med tiltak for bevisstgjøring av organisasjonen, både i form av generell informasjonsformidling, og gjennom oppfølging av organisasjonsledd. Flere særforbund har fått gjennomført trusselvurderinger av risikoen for manipulasjon av idrettskonkurranser innen sin idrett, noe som gir et godt statusbilde til bruk i videre arbeid. Gjennom 2019 har NIF deltatt på ulike relevante fora, herunder det nasjonale samarbeidsforumet mot kampfiksing, Network of National Platforms (Group of Copenhagen) og International Forum for Sports Integrity (IFSI).

Manipulering av idrettskonkurranser utgjør en stor trussel mot idretten, og idretten er avhengig av politiets bistand i kampen mot manipulering av idrettskonkurranser. Idrettstinget 2019 fattet derfor vedtak om at NIF skal arbeide for at det i Norge blir vedtatt egne straffebestemmelser knyttet til manipulasjon av idrettskonkurranser, arbeide for å sikre informasjonsutveksling mellom politi/offentlige instanser og andre organisasjoner som selv eller i samarbeid med idretten, driver arbeid mot manipulasjon av idrettskonkurranser, og arbeide for å sikre at politiet setter av ressurser til dette arbeidet.

Rapportering mål 13

Godt styresett bidrar til å ivareta idrettens verdigrunnlag og integritet. Organisasjonen har i 2019 arbeidet med sikre en helhetlig tilnærming til temaer som berører idrettens integritet og godt styresett. NIF har startet et omfattende kartleggingsarbeid for å danne seg et bilde av arbeidet som gjøres knyttet til godt styresett i organisasjonen.

	JA	NEI
Har særforbundet vedtatt generalsekretærinstruks i styret?	87,3%	12,7%
Har særforbundet en styreinstruks?	94,5%	5,5%

Videre ble det i kartleggingen som ble gjennomført november/desember 2019 undersøkt hvor mange av særforbundene som hadde styreinstruks og instruks for generalsekretær der andelen med slike instruks var henholdsvis 94,5 prosent og 87,3 prosent.

NIF har i 2019, som tidligere år, hatt fokus på tiltak for å ivareta godt styresett og regelverksetterlevelse i organisasjonen. Dette er viktig blant annet for å sikre en åpen og transparent organisasjon som drives i tråd med relevante lover og regler.

Som en del av arbeidet med å fremme godt styresett ble det i forbindelse med moderniseringsprosjektet i 2019 satt ned en arbeidsgruppe bestående av representanter idrettsråd for NIF, idrettskretser, særforbund og idrettsråd. Arbeidsgruppa har foretatt en gjennomgang av arbeidsoppgaver og ansvar til , idrettskretser, NIF og særforbund. Økt bruk av fellestjenester er vurdert, og en har forsøkt å tydeliggjøre hva som er styrenes arbeidsoppgaver og hva som tilligger administrasjonen. En forutsetning i mandatet har vært at alle de fire organisasjonsleddene skal bestå. Arbeidsgruppa har ikke vurdert oppgavefordelingen innenfor toppidrett.

Utgangspunktet for arbeidsgruppas vurderinger er hvordan en mest effektivt kan støtte opp om å bidra til at idrettslagene får gjort en best mulig jobb med å skape aktivitet for sine medlemmer.

NIF er også avhengig av et Idrettsstyre med troverdighet som selv etterlever grunnleggende prinsipper for godt styresett. Styret har blant annet vedtatt en egen styreinstruks, har et eget habilitetsregister og har inngått en teamkontrakt, og arbeider fremt idrettsregler i valgprosesser frem mot idrettsting.

Idrettstinget fattet også flere viktige vedtak som får betydning for NIFs oppfølging på området for godt styresett og regeletterlevelse, blant annet et prinsipielt viktig vedtak om å igangsette en utredning av hvordan etikkarbeidet kan styrkes i organisasjonen, og arbeidet med oppfølgingen av dette er igangsatt.

En viktig del av arbeidet med å sikre etterlevelse av regelverket i 2019 har vært etterarbeidet etter Idrettstinget. NIF har, både gjennom lovendringer fra Idrettstinget, informasjon på nettsiden, seminarer og andre opplæringstiltak, tatt grep for å sikre at alle organisasjonsledd skal ha et oppdatert regelverk per 1.januar 2020 og kunnskap om de nye reglene.

Et eget fagteam, med deltakere fra NIF og idrettskretsen, er etablert på lov og organisasjonsområdet. Teamet skal sikre erfaringsutveksling på tvers av organisasjonen, og bidra til kompetanseheving i organisasjonen og lik praksis. Det ble også arrangert seminarer og etablert møteplasser for diskusjon av juridiske og organisasjonsmessige spørsmål knyttet til idrettens regelverk og alminnelig lovgivning og kursing av veiledere.

NIF har et ansvar for at de midlene NIF forvalter tilflyter idrettslag som driver i samsvar med idrettens regelverk og verdier. Sammen med idrettskretsene følger NIF opp idrettslagene og deres virksomhet. Det er derfor et prioritert område å foreta nødvendige undersøkelser både for å sikre at de etterlever NIFs regelverk, men også for å sikre at penger til idrettslag brukes til formålet og for eksempel ikke tilflyter fortjenestebaserte aktører.

NIFs varslingskanal, som gjelder for NIF sentralt og idrettskretsene, er videreutviklet og oppdatert i tråd med endringer i arbeidsmiljøloven, og NIF har veiledet organisasjonen i lovendringene som trådte i kraft 1. januar 2020.

Personvern har vært et pågående arbeid i hele 2019 for å sørge for at de krav personvernregelverket stiller blir ivaretatt.

NIFs styringsdokument og overordnede retningslinjer for personvern er gjennomgått og revidert. Øvrige rutiner for operasjonalisering av styringsdokumentet er også gjennomgått, forbedret og ytterligere formalisert. Håndtering av avvik er tett fulgt opp og tiltak iverksatt i henhold til skriftlige prosedyrer. Det er tidligere foretatt en kartlegging av alle prosesser/behandlingsaktiviteter i NIF der personopplysninger er involvert. Definerte behov for tiltak som følge av kartleggingen er blitt iverksatt og nye prosesser er lagt til i oversikten for å holde denne oppdatert. På NIF sin nettside er det opprettet en egen temaside om personvern for å bidra til bedre informasjonsutveksling på tvers av organisasjonen. Verktøy, informasjon og ulik veiledning legges ut her og holdes oppdatert. Utover dette er det avholdt et par seminarer for ansatte og enkelte særforbund, og idrettskretser og idrettslag følges blant annet opp ved at det er opprettet en fellespostkasse personvern@idrettsforbundet.no hvor konkrete henvendelser blir besvart.

Avslutningsvis foregår det også et arbeid med å skaffe en oppdatert oversikt over alle databehandleravtaler som er inngått med eksterne leverandører, for deretter å reforhandle og oppdatere avtalene. Arbeidet er i gang og vil fortsette utover neste år.

eller som egne klasser. På overordnet nivå viser tallene at de særforbundene som har ansatte som jobber med paraidrett i sitt særforbund, har et bedre tilbud til paraidrettsutøvere enn de som ikke har det. I 2019 rapporterte særforbundene at de totalt hadde stillinger tilsvarende 39 årsverk som jobbet med paraidrett. Vi antar at dette er en liten økning fra foregående år, uten at det tidligere har vært kartlagt.

Det har vært gjennomført 38 kurs om temaet paraidrett for trenere og ledere i idrettskretser og særforbund det siste året. Det er en svak økning fra året før. Kurset «Tilrettelegging paraidrett» har vært gjennomført 20 ganger av kurslærere i idrettskretsene. Kurset gjennomføres fordi det er behov for generell kompetanse om paraidrett i idrettslagene og ikke alle særforbund har egne kompetansetiltak for sine trenere på dette området. I tillegg har e-læringen om paraidrett vært en del av trenerutdanningen hos de fleste særforbundene.

De regionale fagkonsulentene har en viktig rolle i arbeidet med paraidretten. Deres rolle er å rekruttere utøvere og veilede idrettslagene, i tillegg til at de har samarbeid med særkretser og særforbund. Arbeidsgiveransvaret for de regionale fagkonsulentene ligger hos idrettskretsene, mens fagansvaret ligger hos NIF. Dette har ført til at det har blitt et økt fokus på paraidrett i idrettskretsene, noe som har vært svært positivt for paraidretten lokalt. Det er 38 særforbund som sier at de samarbeider med de regionale fagkonsulentene om blant annet rekruttering. De særforbundene som samarbeider med de regionale fagkonsulentene, har gitt tilbakemelding om at de opplever dette samarbeidet som svært positivt og mener at det bidrar til å styrke arbeidet med paraidretten lokalt. I 2019 hadde de regionale fagkonsulentene besatt totalt 7,8 stillinger fordelt på 9 idrettskretser. Alle kretsene har hatt en regional fagkonsulent som har vært ansvarlig for paraidrettsområdet, dette ble løst gjennom at flere regionale fagkonsulenter har vært ansvarlig for paraidrettsarbeidet i mer enn en idrettskrets. For å få økt fokus på paraidretten fremover, har det vært jobbet med å få en ansattressurs i hver idrettskrets fra 2020, da antall kretser reduseres til 11 og dermed dekker større områder. I NIF sentralt er det to administrative ressurser som jobber med paraidrett. Oppgavene som løses sentralt er blant annet oppfølging og rådgivning av særforbund, forvaltning av midler til paraidretten, fagansvar for Fagteam paraidrett (regionale fagkonsulenter paraidrett), klassifisering, oppfølging av utvalg og organisering av store mesterskap for paraidrettsutøvere som Special Olympics og Deaflympics.

I 2019 har NIF jobbet for å få større likhet i arbeidet med paraidretten i idrettskretsene. Høsten 2019 ble Fagteam paraidrett etablert som et nytt fagteam bestående av regionale fagkonsulenter fra idrettskretsene og en fagteamleder fra NIF. Det har vært gjennomført tre fagsamlinger for Fagteam paraidrett i løpet av året, i tillegg til månedlige digitale møter.

Den store utfordringen innen paraidretten er å nå ut med informasjon om lokale tilbud til potensielle deltakere med spesielle behov i idretten. Det ser ut til at rekruttering av paraidrettsutøvere ofte krever mer personlig kontakt og det er en utfordring å finne arenaer hvor man når disse utøverne. I tillegg kreves det ofte ekstra oppfølging i etterkant når en ny utøver har prøvd ut en ny aktivitet, for at utøveren skal delta i tilrettelagt eller ordinær aktivitet i et idrettslag. Dette er noe det jobbes med kontinuerlig på alle nivåer i norsk idrett.

5.1 Dokumentasjon på paraidrettsområdet

For å jobbe mer strategisk og målrettet med informasjon, rekruttering og aktivitetstilbud innen paraidretten, er det behov for mer fakta for å kunne ta gode beslutninger om hvor innsatsen skal rettes innen paraidretten. NIF har derfor inngått en oppdragsavtale med Oslo

Economics som skal se på spørsmål rundt problemstillingen «Hvilke behov har mennesker med funksjonsnedsettelse (og deres pårørende) for informasjon, aktivitetstilbud og oppfølging for at de skal delta i idrettslag?»

NIF ønsker å bruke resultatene fra denne rapporten til å videreutvikle paraidrettsfeltet og målet er at kunnskapen skal være relevant for NIF, særforbund, idrettskretser, idrettslag og andre med interesse for det fagfeltet.

5.2 Idrett for mennesker med utviklingshemming og Special Olympics

I 2019 er det 36 særforbund som anslår at de har et aktivitetstilbud til utviklingshemmede. NIF anslår at mellom 3 500 og 4 500 utviklingshemmede deltar i norsk idrett gjennom tilrettelagt trening og konkurranse i idrettslagene.

NIF har siden mars 2015 vært akkreditert som Special Olympics Norge. Special Olympics er en internasjonal organisasjon, som blant annet har som mål å skape breddeidrettsaktivitet for mennesker med utviklingshemming. Utvalg for idrett for utviklingshemmede ble oppnevnt av Idrettsstyret i januar 2015. Akkrediteringen gir NIF anledning til å delta i de internasjonale breddeidrettsarrangementene Special Olympics Winter Games og Special Olympics Summer Games.

I mars 2019 deltok Norge i Special Olympics World Summer Games 2019 i Abu Dhabi/Dubai i De Forente Arabiske Emirater. Det var totalt ca. 7500 utøvere fra 195 nasjoner som konkurrerte i 24 idretter. Norges tropp bestod av 49 personer hvorav 28 var idrettsutøvere. Målene for troppen var idrettsglede, opplevelse av mestring og personlig forbedring av prestasjoner. De enkelte særforbundene var ansvarlig for uttak av utøvere og trenere, mens NIF var ansvarlig for å lede troppen samt den administrativ tilrettelegging. Norge deltok i friidrett, golf, håndball, ridning, rytmisk gymnastikk, svømming og turn. Utøvere som holder et høyt prestasjonsnivå innenfor sin særiddrett, og gjennom dette har potensial for toppidrett og deltakelse i de paralympiske leker, blir ivare tatt gjennom de respektive særforbundenes toppidrettssatsing og tilbud fra Olympiatoppen.

5.3 Døveidretten

Målet er at idrettsutøvere med hørselshemming skal inkluderes i klubb- og særforbundsaktivitet. Samtidig er det viktig å ivareta og utvikle døveidrettslagene i Norge. For å styrke rekrutteringen og bidra til at særforbundene har mest mulig kompetanse på dette feltet, har Idrettsstyret opprettet et utvalg. Utvalget skal ha fokus på særskilte utfordringer for hørselshemmede, være norsk idretts bindeledd mot de internasjonale døveidrettsorganisasjonene, samt bidra til at Norge sender kvalifiserte tropper til Deaflympics. NIFs administrasjon har sekretærfunksjon for utvalget.

I desember 2019 ble Deaflympics arrangert i nord-Italia. Norge sendte en tropp på 13 personer hvorav fire var utøvere som deltok i langrenn, snowboard og alpint. Generalforsamling og Døveidrettsseminaret ble gjennomført i Oslo i september.

5.4 Prioritering av paraidretten

NIF fikk i 2015 et betydelig økonomisk løft for paraidretten. Dette har ført til økt fokus på paraidretten i hele organisasjonen. Som et resultat av dette har det blitt flere ansatte i idrettskretser og særforbund, flere paraidrettsutøvere har funnet vegen inn i idretten (selv

om vi vet at mange er integrert i ordinære idrettstilbud i idrettslagene og ikke registreres som paraiddrettsutøvere). I tillegg har det vært en økning i antall aktivitetstilbud til paraiddrettsutøvere i særforbundene de siste årene.

For å opprettholde denne utviklingen er det viktig at satsingen på paraiddrettsområdet fortsetter. NIF vil spesielt trekke frem prioriteringen med ansatte både i særforbund og idrettskretser som avgjørende for at området har fått mer fokus. I de organisasjonsleddene hvor det er ansatte med ansvar for paraiddrett, er det mer utvikling og idrettsaktivitet for målgruppen.

Forvaltning av midlene jobbes det systematisk med gjennom årlige møter med alle særforbund. Her stilles det tydelige krav til måloppnåelse og midler blir tildelt på bakgrunn av både skriftlig og muntlig rapportering. Her får NIF god innsikt i hvordan det jobbes med paraiddretten og det skapes en bevissthet i særforbundene rundt dette arbeidet.

Dette jobbes kontinuerlig med rekruttering og informasjon gjennom synliggjøring av paraiddretten i idrettens kanaler både sentralt og lokalt, gjennom samarbeid med interesseorganisasjoner og rehabiliteringsinstitusjoner samt på ulike møteplasser. Målet er i større grad å nå ut til kommunene som gjennom ulike tjenester kommer i kontakt med potensielle paraiddrettsutøvere. Arbeidet med rekruttering og informasjon er ressurskrevende og krever systematisk jobbing over tid.

Etter hvert som det kommer mer dokumentasjon og forskning på paraiddrettsområdet, får NIF økt kunnskap om paraiddrettsområdet. NIF ønsker å nyttegjøre seg denne innsikten for å jobbe målrettet videre med utviklingen av paraiddretten. Dette skal gjøres gjennom samarbeid med idrettskretsene og særforbundene (særkretser og idrettslag) som skal skape gode idrettsaktiviteter for paraiddrettsutøvere.

6 ANDRE TILSKUDD

6.1 Ung Frivillig-Fond

NIF mottok i 2017 11 millioner kroner til Ung Frivillig- Fond (UFF) fra Kulturdepartementet. Det overordnede målet med tilskuddet er støtte til aktiv rekruttering av flere unge frivillige i forbindelse med store idrettsarrangementer. Tilskuddet skal bidra til utvikling av gode modeller som kan videreføres og brukes på tvers av arrangementer og idretter. Det legges særlig vekt på at tilskuddet skal bidra til å sikre videreføring av engasjementet og kompetansen som ble skapt og utviklet i forbindelse med Ungdoms-OL på Lillehammer 2016.

I løpet av 2019 mottok NIF søknader fra Rogaland idrettskrets til prosjekt NM-veka 2019 og fra Norges Kampsportforbund til prosjekt «Unge frivillige». Begge søknader ble innvilget. NIF tildelte Rogaland idrettskrets 741 600 kroner og Norges Kampsportforbund 950 000 kroner.

Norges Orienteringsforbund gjennomførte Ung Frivillig VM 2019 med svært gode resultater. 98 unge frivillige deltok som frivillige under VM i Østfold i august 2019, hvorav 60 av dem gjennomførte hele «pakken» av opplæring i leder- og arrangementskompetanse i for- og etterkant av VM. De unge fikk til dels store ansvarsoppgaver i forbindelse med arrangementet. Eksempelvis overtok to av ungdommene hele ansvaret til frivillighetskoordinator under arrangementet. Prosjektet avsluttes i løpet av våren 2020. Se [filmen](#) som viser noe av det de unge frivillige opplevde under VM.

Rogaland idrettskrets gjennomførte et vellykket opplæringsprogram for 28 unge frivillige opp mot NM-veka i juni 2019. Rekrutteringen foregikk i samarbeid med flere særforbund, samt arrangørklubber. Det var en del frafall mellom opplæringen og deltakelsen under NM-veka, men de som deltok hadde viktige oppgaver og en lærerik uke.

NIF har mottatt en statusrapport fra Norges Cyckleforbund to år etter avslutning av prosjekt «Arven etter sykkel-VM». Forbundet har fulgt opp de 19 deltakerne fra prosjektet. 11 av disse har roller som kommissær, trener, arrangør eller styremedlem, eller er selv aktive. Forbundet skal fortsette oppfølgingen og tilby dem oppgaver og kompetanse innen sykkelporten den dagen de gir seg som aktive.

Norges Kampsportforbunds prosjekt starter i 2020. Forbundet har som mål å utdanne 20-30 nye ungdommer gjennom Lederkurs for ungdom, delta som arrangører på EM i Kendo i april 2020 og et annet arrangement utenfor Kampsportforbundet. I tillegg skal ungdommene gjennomføre et arrangement i egen klubb med de erfaringer de har opparbeidet seg gjennom de store arrangementene.

Ung Frivillig-Fond-programmene gir ikke bare gode opplevelser en kort periode for de unge frivillige som har deltatt. De blir en del av et nettverk som både utvikler, gir økt kompetanse og gjør dem tryggere på seg selv. Det ser ut til at deltakelse motiverer dem til videre engasjement i idretten, enten som aktive selv, trenere, ledere og frivillige i arrangement. De unges kompetanse, stå på-vilje og medbestemmelse kan føre til en nødvendig fornyelse og utvikling av organisasjonen. Gjennom fondet viser NIF at ungdom og unge voksne er betydningsfulle for organisasjonen. Det er en god investering for organisasjonen for å fornye seg og for å være relevant for alle aldre.

6.2 Ungdomslekene 2019

Ungdomslekene ble arrangert på Lillehammer i april av 14 særforbund som avholdt egne norgesmesterskap og andre konkurranser. Skolene i nærområdet ble invitert til å prøve de forskjellige idrettene.

Arrangørene er fornøyd med gjennomføringen av arrangementet.

6.3 Sunn Idrett

Sunn Idrett fikk i tildelingsbrev fra Kulturdepartementet datert 8. februar 2017 tildelt to millioner kroner til bruk over tre år. Tilskuddet er øremerket:

- Sunn Idrett jentecamp, 750 000 kroner
- Økt aktivitet inn mot toppidrettsgymnasene, 1 250 000 kroner.

NIF har i 2019 utbetalt totalt 626 151 kroner til formålene beskrevet under.

Sunn Idrett jentecamp

I 2019 ble det arrangert jentecamp i Oslo. Campen var fulltegnet med 50 jenter fra åtte fylker i aldersgruppen 15-16 år. Programmet inneholdt morsomme og utfordrende treningsøker, foredrag og samtaler om kosthold, selvfølelse og vekst/utvikling, matlagingskurs i Mathallen og sosialt samvær. De kjente idrettsprofilene og Sunn Idrett-ambassadørene Tonje Angelsen (friidrett), Astrid Uhrenholdt Jacobsen (langrenn) og Marit Bjørgen (langrenn) ledet treningsøker og deltok i samtaler med jentene og delte av sine erfaringer. Jacobsen og Bjørgen deltok også på matlagingskurs sammen med de unge jentene. Tilbakemeldingene fra jentene gjennom questback var utelukkende gode med 82,9% som svarte at de var «svært fornøyd», mens 14,3 prosent svarte at de var «fornøyd».

Totalt ble det benyttet 157 026 kroner av de tildelte midlene til dette tiltaket i 2019. Kostnadene var knyttet til opphold, aktivitetsutstyr, reisetilskudd, markedsføring og honorar til bidragsyttere.

Sunn Idrett campene ser en ut fra erfaring har vært populære og positive forebyggende tiltak, men der en når relativt få personer.

Økt aktivitet inn mot toppidrettsgymnasene

1 - Resterende leveranser av undervisningsmodulen «Hverdagsmestring i et prestasjonsmiljø»

Denne undervisningsmodulen ble planlagt og utviklet i 2017, og det ble lagt opp til 2 år med gratis undervisning ved totalt 18 skoler. Av praktiske grunner og etter ønske fra skolene ble begge rundene gjennomført i 2018; i vårsemesteret -18 for første kull VG2-elever i skoleåret 2017/18, og i høstsemesteret -18 for andre kull VG2-elever i skoleåret 2018/19. Noen få skoler ønsket å få undervisningen vårsemesteret 2019, og disse ble gjennomført som planlagt.

Totalt ble det benyttet 38 066 kroner av de tildelte midlene til dette tiltaket i 2019. Kostnadene var knyttet til reiseutgifter og honorarer til foredragsholdere i forbindelse med leveransene.

Hverdagsmestrings-undervisningen har blitt svært godt mottatt av både elever og ansatte på skolene. Vi har valgt å videreføre tilbudet til de skolene som ønsker å prioritere dette videre for egen regning.

2- Opplæring foredragsholdere

For å oppnå størst mulig effekt av våre foredrag og undervisning, særlig til den unge målgruppen, krever det at Sunn Idretts foredragsholdere er gode på formidling og presentasjonsteknikk. Den 27. mars arrangerte vi et kveldskurs for våre foredragsholdere med tema «Hvordan bli en bedre formidler». Kvelden ble ledet av Ole Petter Hjelle, og besto i en kort teoretisk innføring etterfulgt av praktiske øvelser. Det ble en vellykket kurskveld med 22 deltaker. Et flertall har meldt tilbake at de synes det er mer givende å holde foredrag med nye teknikker og lettere å engasjere og bevege tilhørerne. I sammenheng med dette kurset har Sunn Idrett også endret alle sine presentasjoner med bakgrunn i innspill og tips fra Ole Petter Hjelle.

Det ble totalt brukt 59 392 kroner til dette tiltaket. Kostnadene var knyttet til møteromsleie, bevertning, honorar til innleid kursholder og reisekostnader for Sunn Idretts kursdeltakere.

Sunn Idrett film

Som et ledd i å bli enda bedre i formidling har vi utviklet en film som brukes som «pangstart» i alle våre foredrag til unge idrettsutøvere. I filmen er det Sunn Idrett ambassadører og kjente idrettsprofiler som snakker til utøverne fra sin egen stue/kjøkken, og deler sine «hemmeligheter» og viktige Sunn Idrett budskap. I tillegg inneholder den klipp fra store idrettsøyeblikk for å skape gåsehud-følelse. Filmene har blitt godt mottatt, og våre foredragsholdere opplever den som virkningsfull til å skjerpe forsamlingens oppmerksomhet og vekke nysgjerrighet rundt temaene som videre tas opp i foredragene.

Det ble brukt totalt 96 375 kroner på dette tiltaket. Kostnadene er knyttet til kjøp av klipp fra NRK og til konsulenttjenester knyttet til planlegging og produksjon av film.

Kommunikasjonsarbeid

I oktober 2018 engasjerte Sunn Idrett en kommunikasjonskonsulent (tilsvarende 30% stilling) for å styrke Sunn Idrett sitt kommunikasjonsarbeid og i større grad nå ut med kunnskap og gode holdninger til idrettsungdommer, deres trenere og foreldre. Man så umiddelbart en virkning med større synlighet i sosiale medier. Dette engasjementet ble derfor prioritert videreført i 2019.

Til dette tiltaket ble det benyttet 275 292 kr av det tildelte midlene. Kostnadene er betaling for konsulenttjenester.

Plan for videre bruk av midler

Sunn Idrett har per 31.12.2019 brukt totalt 1 362 487 kroner av de tildelte midlene, og vi sitter igjen med 637 513 kroner i ubrukte midler. Pga. at tildelingen av midlene kom sent i 2017, har vi fått tillatelse til å benytte resterende midler inn i 2020. Sunn Idrett søkte Kulturdepartementet om omdisponering av gjenværende midler, og fikk søknaden innvilget. Bakgrunnen for dette er at Sunn Idrett har blitt tatt inn som en del av Norges idrettsforbund,

og skal gå fra fire eierforbund til å jobbe ut mot alle 55 særforbund. Det har resultert i en strategisk prosess der tiltak som det opprinnelig ble søkt om (som jentecamp og gratisundervisning om «Hverdagsmestring i et prestasjonsmiljø») ikke blir prioritert videre. Sunn Idrett vil bruke resterende midler til tiltak som kan nå ut til flere og dermed antas å ha en større effekt.

De gjenværende midlene vil i 2020 gå til å understøtte foredragsvirksomhet og temakvelder til flere særforbund og deres klubber, og styrke kommunikasjonsarbeidet slik at budskapene til Sunn Idrett kan nå bredere ut i norsk idrett.

6.4 Idrettens Kinasamarbeid

Den 7. april 2017 undertegnet representanter for kinesiske og norske myndigheter en avtale om idrettssamarbeid. Hovedformålet med samarbeidet er å videreutvikle utveksling og samarbeid på idrettsområdet, og å fremme gjensidig forståelse og vennskap mellom Kina og Norge. Avtalen har en varighet frem til og med Beijing 2022.

Samarbeidet har siden oppstart blitt konkretisert gjennom to ulike handlingsplaner. Den første handlingsplanen for 2018 ble signert 11.mai 2018, og inneholder samarbeid og utveksling av utøvere, trenere, ledere og andre eksperter innenfor nordiske grener, skiskyting, håndball og bordtennis, samt samarbeid rundt antidoping og idrettsforskning og utdanning. Norge og Kina ble ved signering enige om en felles verdiplattform som skal ligge til grunn for samarbeidet. 16.oktober 2018 signerte Norge og Kina en ny handlingsplan som gjelder for både 2019 og 2020. Denne videreførte verdiplattformen fra 2018, og i tillegg til de ovennevnte ble snowboard, Høyskolen i Innlandet og Senter for idrettsskadeforskning en del av samarbeidet.

Arbeidet og koordineringen av idrettens Kina-samarbeid blir fulgt opp gjennom Internasjonal avdeling i NIF, i samarbeid med Norges Skiforbund, Norges Skiskytterforbund, Norges Bordtennisforbund, Norges Håndballforbund, Norges Brettforbund, Antidoping Norge, Norges idrettshøyskole, Høyskolen i Innlandet og Senter for idrettsskadeforskning og to ulike toppidrettsgymnas i Lillehammer og Meråker.

NIF ble i brev datert 5. oktober 2017 tildelt kr 2 700 000 kroner til oppfølging av idrettens Kina-samarbeidet i 2017 og 2018. NIF søkte om ytterligere 675 000 kroner til oppfølging av arbeidet i 2019. NIF ble tildelt hele søknadssummen fra Kulturdepartementet, men tilskuddet ble i sin helhet tilbakeført Kulturdepartementet. NIF benyttet derfor ubrukte midler fra 2017-2018-tildelingen på kr 1 339 451 kroner til oppfølging av Idrettens Kina-samarbeid i 2019. Midlene er primært brukt på lønnskostnader, reisekostnader, koordineringsmøter for norske bidragsytere og antidoping sertifiseringsseminar for norske trenere, ledere, utøvere og andre eksperter.

7 VEDLEGG

1. Økonomisk rapportering
2. Årsberetning og årsregnskap 2019
3. Aktivitetsregnskap
4. Lønnskostnader
5. Finansiell resultatrapport
6. Avtalte kontrollhandlinger 2019 engasjement
7. Avtalte kontrollhandlinger Rapport 2019

7.1 Økonomisk rapportering

Årsregnskap 2019

Årsregnskapet for 2019 viser et årsresultat (overskudd) på kr. 11,9 millioner.

Idrettsstyret har vedtatt følgende disponeringer av årsresultatet:

- 1,2 millioner kroner disponeres av øremerkede midler til vedlikehold av Idrettens hus.
- 1,0 million kroner avsettes til IT-utvikling
- 2,9 millioner kroner disponeres av øremerkede midler til digitalisering.
- 3,0 millioner kroner disponeres av øremerkede midler til modernisering.
- 3,0 millioner kroner avsettes til idrettens hus (egne lokaler/leiekontrakter).
- 5,0 millioner kroner avsettes til digitalisering – felles økonomitjenester.
- 10,0 millioner kroner tilføres den frie egenkapitalen.

Sum egenkapital i NIF per 31. desember 2019, inkludert egenkapital med selvpålagte restriksjoner (21,1 millioner kroner), er totalt 60,5 millioner kroner.

Etter disponering av selvpålagte restriksjoner er den frie egenkapitalen økt med 10,0 millioner kroner. NIFs frie egenkapital er blitt økt fra 29,4 millioner kroner (per 31. desember 2018) til 39,4 millioner kroner (per 31. desember 2019).

2019 har vært preget av:

- Oppfølging av moderniseringsprosessen
- Digitalisering av norsk idrett
- Begrensede ressurser der det er lagt vekt på å:
 - a) Løse kjerneoppgaver
 - b) Tydeliggjøre NIFs rolle
 - c) Tilføre organisasjonen riktig kompetanse i forhold til fremtidige oppgaver som skal løses.
- Idrettstinget:
 - a) Ny langtidsplan «Idretten vil!»
 - b) Nytt idrettsstyre

Digitalisering og modernisering av Norges største organisasjon er krevende både når det gjelder ressurser og økonomi. Dette arbeidet startet opp i 2017 og ble fulgt opp i 2018 og 2019. Det er i løpet av 2018/2019 er digitaliseringsprosjekter blitt tilført kr 25,0 millioner kroner.

Styrets beretning, det offisielle årsregnskapet for 2019 med noter, kontantstrømanalyse, revisjonsberetning og kontrollkomiteens beretning for 2019 følger vedlagt.

Årsregnskapet på avdelingsnivå følger vedlagt. Det er utarbeidet noter til avdelingsregnskapet som forklarer avvik mellom regnskap og revidert budsjett, samt avvik mellom regnskap og prognose.

For post 1 og post 4 er det i tillegg til avdelingsvis regnskapsoppsett vedlagt et regnskapsoppsett gruppert etter kostnadstyper, i tråd med revidert budsjett.

Lønnskostnadene i NIF sentralt og regionalt fremkommer i eget oppsett.

Finansiell resultatrapport 2019

Vedlagt følger også en finansiell resultatrapport som bygger på samme gruppering av kostnader som spillemiddelsøknaden 2019, samt innsendte budsjetter og regnskapsrapporter i løpet av 2019.

NIF fikk tildelt kr 710,9 millioner for 2018. 2 500 410 kroner av tildelingen i 2018 på post 4 Toppidrett er avsatt til gjennomføring av OL/Paralympics i 2020. Dette er belyst i en egen oversikt på første side i den finansielle resultatrapporten.

Revisor har for 2019 avgitt en egen uttalelse til den finansielle rapporten. Revisor har som i 2018 blitt bedt om å utføre «avtalte kontrollhandlinger» som er i samsvar med ISRS 4400 «Avtalte kontrollhandlinger».. Både engasjementsbrevet «avtalte kontrollhandlinger» datert 27.01.2020 og rapport datert 20.03.2020 vedlegges etter den finansielle rapporten. Med bakgrunn i innføring av nytt analyseverktøy er de avtalte kontrollhandlingene utvidet slik analysen av alle inngående fakturaer er avstemt mot fullmakts- og attestasjonsmatrisen (ref. punkt 3 og 6 i rapport datert 20.03.2020).

Definisjoner av begreper i den finansielle rapporten:

Egne/eksterne inntekter: driftsinntekter på det enkelte område, inklusive andre offentlige øremerkede tilskudd. Det vil si totale inntekter unntatt kommersielle inntekter, lokale aktivitetsmidler og spillemiddeltildelingen til NIF

Kommersielle- og finansielle inntekter: markedsinntekter og finansinntekter. Disse midlene er ikke øremerket spesielle formål og kan disponeres fritt.

Post 2 Grunnstøtte til særforbund

Under rapporteringen av post 2 ber departementet om en oversikt over tildelte spillemidler mellom de ulike særforbundene, samt en redegjørelse for fordelingsnøkkelen som er lagt til grunn ved tildeling av midler.

Fordelingen av post 2 midler mellom de ulike særforbund følger bakerst i den finansielle rapporteringen (note 1 til den finansielle rapporteringen). Fordelingen viser også hvordan tilskuddet til integreringsarbeidet er fordelt.

NORGES
IDRETTSFORBUND



ÅRSBERETNING OG ÅRSREGNSKAP 2019





INNHold

STYRETS ÅRSBERETNING 2019	4
1.1 Virksomhet	4
1.2 Formål	4
1.3 Årsregnskap	5
1.3.1 Regnskap for 2019	5
1.3.2 Eierskap i selskaper	5
1.3.3 Økonomisk situasjon	5
1.3.4 Kredittrisiko	5
1.3.5 Plassering av overskuddslikviditet	5
1.3.6 Statlig og fylkeskommunal støtte	5
1.3.7 Fremtidsutsikter	6
1.3.8 Korona (COVID-19)	6
1.3.9 Styrets vurdering	6
1.4 Arbeidsmiljø	7
1.5 Likestilling	7
1.6 NIFs virksomhet og det ytre miljøet	7
RESULTATREGNSKAP	9
BALANSE	10
NOTER	12
KONTANTSTRØMOPPSTILLING	21
REVISJONSBERETNING	22
KONTROLLKOMITEENS BERETNING	25

STYRETS ÅRSBERETNING 2019

1.1 Virksomhet

Norges idrettsforbund og olympiske og paralympiske komités (NIF) visjon er «Idretts glede for alle». Denne visjonen speiler vår samfunnsmessige rolle som tilrettelegger av organisert idrettsaktivitet i alle lokalsamfunn landet rundt. Visjonen speiler også NIFs overordnede ansvar for både topp- og breddeidretten, også innenfor idrett for funksjonshemmede. Det faktum at 93 prosent av norsk ungdom har deltatt i organisert idrettsaktivitet viser at vi evner å ta vår samfunnsrolle og vårt samfunnsansvar på alvor.

NIF som organisasjon, er en forening av foreninger, hver autonom og dannet i et interessefelleskap om idrett. NIF eksisterer derfor kun i kraft av sine medlemmer, idrettslag og særforbund, og har organisert seg for å ivareta disse medlemmenes interesser.

Ved inngangen til 2019 var det over 2 millioner medlemskap fordelt på 10 335 idrettslag i 54 særforbund. NIF er landets største medlemsbaserte frivillige organisasjon.

I 2019 ble 3MOT3 godkjent som ny idrettsgren under Norges Basketballforbund, Mixed Martial Art (MMA) og Muay Thai ble godkjent som nye grener under Norges Kampsportforbund, og truger ble godkjent som aktivitet. På Idrettstinget 2019 ble Norges Functional Fitness Forbund tatt opp som nytt særforbund.

NIF hadde i 2019 17 idrettskretser som sine regionale ledd. Hver idrettskrets har egne demokratisk valgte styrer. Agder idrettskrets ble etablert 1. januar 2019, mens det pågikk sammenslåingsprosesser i alle kretsene som skulle slås sammen fra 1. januar 2020.

Konsekvensen av idretten som foregår i idrettslagene i alle landets kommuner, er sterke fellesskap, gode lokalsamfunn og ikke minst et massivt bidrag til folkehelsen.

Idrettens øverste organ, Idrettstinget, ble avholdt 26.-28. mai 2019. Idrettsstyret, som ble valgt på Idrettstinget, ble valgt for to ulike perioder. President, 1. visepresident og fire styremedlemmer ble valgt for en fireårsperiode, frem til Idrettstinget i 2023, mens 2. visepresident og fire styremedlemmer ble valgt for en toårsperiode, frem til Idrettstinget i 2021. I tillegg til de valgte medlemmene består idrettsstyret av utøverrepresentant, ansattrepresentant og IOC-medlem

fra Norge. Presidentskapet er styrets arbeidsutvalg. De valgte styremedlemmene har fordelt ansvaret for nærmere kontakt og oppfølging av alle særforbundene og idrettskretsene mellom seg.

Idrettsstyret følger opp idrettens langtidspan «Idretten vill!». Som et viktig ledd i dette arbeidet vedtok idrettsstyret «Idretten skal!» som til sammen er fireårsplanene for de fire strategiske satsingsområdene i «Idretten vill!», nemlig Livslang idrett, Bedre idrettslag, Flere og bedre idrettsanlegg og Bedre toppidrett.

NIFs virksomhet er allokert på Ullevaal stadion, Olympiatoppen på Sognsvann, Marienlyst i Drammen (NIF digital supportavdeling), og ved idrettskretsens kontor i alle landets fylker. I tillegg drives det kurs og konferansesenter med treningsfasiliteter i Bardufoss, der NIF innehar aksjemajoriteten på Bardufosstun AS.

1.2 Formål

Norges idrettsforbund og olympiske og paralympiske komité (NIF) har følgende formål:

NIF skal arbeide for at alle mennesker gis mulighet til å utøve idrett ut fra sine ønsker og behov, og uten å bli utsatt for usaklig eller uforholdsmessig forskjellsbehandling. Med idrett menes aktivitet som oppfyller følgende vilkår:

- Det er fysisk aktivitet av konkurranse-, trenings- og/eller mosjonskarakter.*
- Aktiviteten er som konkurranseaktivitet målbar etter godkjent regelverk.*
- Aktiviteten tilfredsstiller de etiske normer idretten i Norge bygger sin aktivitet på.*

Organisasjonen skal være en positiv verdiskaper for individ og samfunn og dermed styrke sin posisjon som folkebevegelse og drivkraft i samfunnet. Organisasjonens arbeid skal preges av frivillighet, demokrati, lojalitet og likeverd. All idrettslig aktivitet skal bygge på grunnverdier som idrettsglede, fellesskap, helse og ærlighet.

1.3 Årsregnskap

1.3.1 Regnskap for 2019

Etter disponering av selvpålagte restriksjoner er den frie egenkapitalen økt med 10,0 millioner kroner. NIFs frie egenkapital er blitt økt fra 29,4 millioner kroner (per 31. desember 2018) til 39,4 millioner kroner (per 31. desember 2019).

Idrettsstyret gjør i tillegg følgende disponeringer av det regnskapsmessige overskuddet i 2019 på 11,9 millioner kroner:

- 1,2 millioner kroner disponeres av øremerkede midler til vedlikehold av Idrettens hus.
- 1,0 million kroner avsettes til IT-utvikling
- 2,9 millioner kroner disponeres av øremerkede midler til digitalisering.
- 3,0 millioner kroner disponeres av øremerkede midler til modernisering.
- 3,0 millioner kroner avsettes til idrettens hus (egne lokaler/leiekontrakter).
- 5,0 millioner kroner avsettes til digitalisering – felles økonomitjenester.
- 10,0 millioner kroner tilføres den frie egenkapitalen.

Sum egenkapital i NIF per 31. desember 2019, inkludert egenkapital med selvpålagte restriksjoner (21,1 millioner kroner), er totalt 60,5 millioner kroner.

1.3.2 Eierskap i selskaper

NIF eier mer enn 50 prosent av Bardufosstun AS. På grunn av størrelsen på datterselskapet er det ikke funnet nødvendig å utarbeide konsernregnskap for 2019. Bardufosstun Driftsselskap AS leverte i 2019 et underskudd på 202 920 kroner.

1.3.3 Økonomisk situasjon

I 2019 fikk NIF tildelt totalt 716,0 millioner kroner i spillemidler fra Kulturdepartementet. Samlet tildeling over de fire tilskuddspostene var da 5,1 millioner kroner høyere enn tildelingen for 2018.

Med bakgrunn i den begrensede ressursituasjonen i NIF la man i 2019 vekt på å løse kjerneoppgavene. I tillegg til kjerneoppgavene var oppmerksomheten rettet mot digitaliseringen og moderniseringen av hele organisasjonen. Digitalisering og modernisering av Norges største

organisasjon er krevende både når det gjelder ressurser og økonomi. Dette arbeidet startet opp i 2017 og ble fulgt opp i 2018 og 2019. Det er i løpet av 2018/2019 tilført 25,0 millioner til digitaliseringsprosjektene.

Med bakgrunn i de senere års investeringer på IT-området, var det i 2019 behov for å søke om opptak av kassekreditt. Den innvilgede kassekreditten ble ikke benyttet, da NIF mottok utbetalingen av momskompensasjonen tidligere enn ventet. Det ser ut til at det også i 2020 vil være behov for opptak av kassekreditt.

Kontantstrømoppstillingen viser en økning i beholdningen av bankinnskudd og kontanter på 28,6 millioner kroner fra 2018 til 2019. Idrettens konsernkontosystem er innarbeidet i balansen til NIF. Deltakernes bankinnskudd (alle deltakere unntatt NIF) er på 386,9 millioner kroner per 31. desember 2019. Dette er 5,4 millioner kroner lavere enn per 31. desember 2018. NIFs bankinnskudd per 31. desember 2019 er 61,1 millioner kroner. Dette er 34,0 millioner kroner høyere enn per 31. desember 2018.

1.3.4 Kredittrisiko

Kredittrisikoen vurderes som liten, da kundeporteføljen til NIF i all hovedsak er egne organisasjonsledd, der NIF eventuelt kan gjøre gjeldende motregningsrett i overføringene til disse organisasjonsleddene. Pantelånet som står oppført i balansen, har en flytende rente. Det er en renterisiko knyttet til pantelånet ved renteendringer.

1.3.5 Plassering av overskuddslikviditet

I løpet av 2019 var deler av overskuddslikviditeten i konsernkontosystemet plassert i pengemarkedsfond. Plasseringer av denne typen vil alltid innebære en viss risiko. Pengemarkedsfond er vurdert som lavrisikoplassering. Per 31. desember 2019 var totalt 200 millioner kroner plassert i pengemarkedsfond. Det foreligger en viss finansiell risiko knyttet til disse plasseringene ved avleggelse av årsregnskapet for 2019.

1.3.6 Statlig og fylkeskommunal støtte

NIF mottar også statlig og fylkeskommunal støtte fra andre departementer og enkelte fylker for utvikling av idretten regionalt. Midler til tiltak innenfor regionale kompetansesentre har bidratt til å utløse mer penger kommunalt og fylkeskommunalt.

1.3.7 Fremtidsutsikter

NIF fikk tildelt 730 millioner kroner i spillemidler for 2020. Dette er 14 millioner kroner mer enn tildelingen i 2019. Toppidretten var det området som ble tildelt den største økningen (8 millioner kroner). Styret er tilfreds med at Kulturdepartementet aksepterte behovet for å styrke utøverfinansieringen, samt utvikle bredden og mangfoldet i norsk toppidrett.

I langtidsplanen for norsk idrett, Idretten vill! er det prioritert fire strategiske satsingsområder som danner grunnlag for idrettens arbeid de neste fire årene:

- Livslang idrett
- Bedre idrettslag
- Flere og bedre anlegg
- Bedre toppidrett

Den pågående digitaliseringsprosessen av norsk idrett vil også i 2020 og de kommende årene kreve ytterligere tilførsel av både kompetanse og kapital.

De fleste ansatte i NIF har pensjonsordning i Statens pensjonskasse (SPK). Statens pensjonskasse har varslet endringer i ordningen, noe som vil medføre at arbeidsgiver vil få en betydelig økning i pensjonskostnadene fra og med 2021. Med bakgrunn i dette har NIF igangsatt en totalvurdering av pensjonsordningene som også inkluderer finansiering av dem.

1.3.8 Korona (COVID-19)

Korona-pandemien har betydelig konsekvenser for verdenssamfunnet og for norsk idrett og NIF.

På bakgrunn av den uoversiktlige situasjonen for norsk idrett, ba NIF den 12. mars 2020 helsemyndighetene om en straksavklaring for hvordan norsk idrett skulle forholde seg til pandemien og myndighetenes retningslinjer. Samme dag kom det tydelig retningslinjer om at all organisert idrett opphører i første omgang fra 12. mars til og med 26. mars 2020. En informasjon NIF umiddelbart informerte hele norsk idrett om.

Pandemien rammer norsk idrett og de frivillige hardt både sportslig og økonomisk.

Dette gjelder både innenfor toppidrett og i breddeidretten, og for frivilligheten generelt. De fleste organisasjonsleddene møter store inntektsreduksjoner uten at det er mulig å kompensere dette med reduserte kostnader. Dette gir umiddelbar negativ likviditetseffekt og likviditetsutfordringer.

På vegne av norsk idrett har NIF derfor bedt om en statlig tiltakspakke for økonomisk kompensasjon av de tapte inntektene som hele idrettsbevegelsen, blir påført som følge av at all organisert idrett nå er opphørt.

NIF etablerte 4. mars en beredskapsgruppe som til nå har hatt fokus på:

- Tidsriktig informasjon til hele organisasjonen om situasjonen og retningslinjer/regler
- Kontakt med offentlige myndigheter
- Norsk idretts renommé og omdømme
- Mediehåndtering
- Juridisk bistand/retningslinjer

Fremover vil fokuset i større grad være idrettspolitisk påvirkningsarbeid og økonomisk bistand til organisasjonsleddene.

Konsekvensene for NIF vil utredes i nær fremtid. NIF er i stor grad finansiert med spillemidler som er tildelt for 2020, slik at for paraplyorganisasjonen er den største risikoen de langsiktige økonomiske effektene.

NIF vil følge utviklingen i situasjonene tett og iverksette tiltak løpende.

1.3.9 Styrets vurdering

Styret er av den oppfatning at det er grunnlag for fortsatt drift, og regnskapet for 2019 er avlagt under denne forutsetningen. Etter styrets oppfatning gir årsberetningen og årsregnskapet en rettvise oversikt over utviklingen og resultatet av virksomheten.

1.4 Arbeidsmiljø

NIF har fokus på arbeidsmiljø og ønsker å være en trygg arbeidsplass for sine ansatte. HMS-arbeidet følges opp systematisk, med konkrete mål og handlingsplaner samt årlig HMS-revisjon. NIF har lagt til rette for ulike helsefremmende tiltak for de ansatte. Det er kun registrert en lettere personskade i 2019. Totalt sykefravær i 2019 var 3,8 %, en økning på 1 prosentpoeng fra 2018.

1.5 Likestilling

Totalt antall ansatte i NIF ved utgangen av 2019 var 372. Av disse var 170 kvinner og 202 menn. Antall årsverk i 2019 var 323,2. Av disse var 34,1 midlertidige stillinger.

94 av 372 ansatte var ansatt i en deltidsstilling, 52 menn og 42 kvinner, med en gjennomsnittlig stillingsprosent på 42,3 prosent. Mange av de deltidsansatte er ansatt i prosjekter eller har ulike fagspesifikke stillinger som leger, fysioterapeuter etc. og har en annen hovedarbeidsgiver enn NIF. Det informeres om alle ledige stillinger internt der ansatte i deltidsprosenter har mulighet til å påberope seg fortrinnsrett, jf. arbeidsmiljøloven § 14-3.

NIFs ledergruppe besto av 50 prosent kvinner og 50 prosent menn ved utgangen av 2019 og kjønnsfordelingen blant ledere med personalansvar, var 54 prosent menn og 46 prosent kvinner. Arbeidet med å øke likestilling og motvirke diskriminering har også i 2019 vært i fokus ved rekruttering av ansatte og tillitsvalgte.

Arbeidet med å øke likestilling og motvirke diskriminering har også i 2019 vært i fokus ved rekruttering av ansatte og tillitsvalgte.

1.6 NIFs virksomhet og det ytre miljøet

Idrettens hus på Ullevaal stadion er godt tilrettelagt for bevegelsehemmede. Det fysiske arbeidsmiljøet er meget tilfredsstillende. NIF forurenser ikke det ytre miljøet i vesentlig grad gjennom den daglige virksomheten ved Ullevaal stadion, Sognsvann, Marienlyst i Drammen, Bardufosstun eller ved idrettskretsens kontor. I 2020 er det igangsatt et arbeid for å kartlegge NIFs innsats opp mot FN's bærekraftsmål.

Oslo, 17. mars 2020



 Berit Kjøl
 President

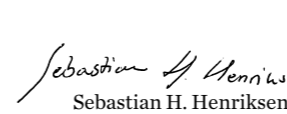

 Vibecke Sørensen
 1. visepresident

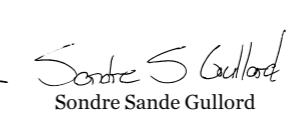

 Johan Olav Koss
 2. visepresident



 Kristin Kloster Aasen
 IOC



 Astrid Uhrenholdt Jacobsen
 Utøverrepresentant



 Kathe Langvik
 Ansattes representant



 Sebastian H. Henriksen
 Styremedlem (2019-2023)



 Sondre Sande Gullord
 Styremedlem (2019-2023)


 Erik Unaas
 Styremedlem (2019-2021)


 Astrid Strandbu
 Styremedlem


 Zaineb Al-Samarai
 Styremedlem (2019-2023)


 Elisabeth Faret
 Styremedlem (2019-2021)


 Ole Jørstad
 Styremedlem (2019-2021)



 Emilie Zakariassen Hansen
 Styremedlem (2019-2021)



Foto: Eirik Førde

RESULTATREGNSKAP

Alle tall i hele tusen

	NOTE	2019	2018
DRIFTSINNEKTER OG DRIFTSKOSTNADER			
Tilskudd fra det offentlig og andre instanser	2	1 802 467	1 682 246
Sponsorinntekter		49 761	59 430
Annen driftsinntekt	1	96 706	99 876
Sum driftsinntekter		1 948 935	1 841 553
DRIFTSKOSTNADER			
Tilskudd	3	1 587 890	1 476 093
Varekostnad		754	807
Lønnskostnad	4	159 838	149 755
Avskrivnings- og nedskrivningskostnad	6, 7	22 781	28 079
Annen driftskostnad	5	170 064	173 532
Sum driftskostnader		1 941 327	1 828 266
Driftsresultat		7 607	13 287
FINANSINNEKTER OG FINANSKOSTNADER			
Annen renteinntekt		4 908	3 043
Annen finansinntekt		458	20
Annen rentekostnad		-173	-327
Annen finanskostnad		-925	-30
Netto finansresultat		4 268	2 706
Ordinært resultat		11 875	15 993
ÅRSRESULTAT		11 875	15 993
OVERFØRINGER			
Overført til annen egenkapital	9	9 982	940
Overført fra egenkapital til vedlikehold av Idrettens Hus	9	-1 178	-928
Overført til IT-utvikling	9	966	0
Overført fra/til digitalisering	9	-2 894	7 481
Overført fra/til modernisering	9	-3 000	3 000
Overført til Idrettens hus (egne lokaler/leiekontrakt)	9	3 000	0
Overført til digitalisering - felles økonomitjenester	9	5 000	0
Overført til rettslige prosesser	9	0	2 500
Overført til forprosjekt Nasjonalt Toppidrettssenter	9	0	3 000
Sum overføringer		11 875	15 993

BALANSE

Alle tall i hele tusen

EIENDELER	NOTE	2019	2018
Anleggsmidler			
Immaterielle eiendeler			
Egen tilvirkning av immaterielle eiendeler	2		
Andre immaterielle eiendeler	6	5 658	436
Andre immaterielle eiendeler	6	48 204	56 107
Sum immaterielle eiendeler		53 862	56 543
Varige driftsmidler			
Toppidrettsenteret	7	17 848	20 112
Kontorseksjon Ullevål stadion	7	25 531	26 636
Driftsløsøre, inventar, verktøy, kontormaskiner og lignende	7	16 862	21 997
Sum varige driftsmidler		60 241	68 744
Finansielle anleggsmidler			
Investering i datterselskap	8, 12	80	216
Investering i aksjer og andeler	8	1	385
Pensjonsmidler IK	10	5 497	4 643
Lån datterselskap	12	0	2 386
Sum finansielle anleggsmidler		5 579	7 631
Sum anleggsmidler		119 681	132 917
Omløpsmidler			
Fordringer			
Kundefordringer	15	22 665	19 763
Andre fordringer	16	25 768	36 821
Sum fordringer		48 433	56 584
Bankinnskudd, kontanter og lignende			
Innskudd konsernkonto SF/IK	11	386 942	392 286
Innskudd konsernkonto NIF		25 082	15 935
Andre bankinnskudd		36 067	11 230
Bankinnskudd, kontanter og lignende		448 091	419 450
Sum omløpsmidler		496 525	476 035
SUM EIENDELER		616 206	608 952

Alle tall i hele tusen

EGENKAPITAL OG GJELD	NOTE	2019	2018
Egenkapital			
Egenkapital med selvpålagte restriksjoner			
Vedlikehold av Idrettens Hus på Ullevål	9	2 017	3 196
IT-utvikling	9	966	0
Digitalisering	9	4 587	7 481
Modernisering	9	0	3 000
Rettslige prosesser	9	2 500	2 500
Forprosjekt Nasjonalt Toppidrettsenter	9	3 000	3 000
Idrettens hus (egne lokaler/leiekontrakt)	9	3 000	0
Digitalisering - felles økonomitjenester	9	5 000	0
Sum egenkapital med selvpålagte restriksjoner		21 070	19 177
Opptjent egenkapital			
Annen egenkapital	9	29 451	28 511
Årets resultat etter selvpålagte restriksjoner av egenkapital	9	9 982	940
Sum opptjent egenkapital		39 433	29 451
Sum egenkapital		60 503	48 628
Gjeld			
Avsetning for forpliktelser			
Pensjonsforpliktelser Idrettskretser	10	5 497	4 643
Sum avsetninger for forpliktelser		5 497	4 643
Annen langsiktig gjeld			
Pantelån	14	4 656	6 985
Båndlagte midler (fond)		781	824
Sum annen langsiktig gjeld		5 437	7 809
Kortsiktig gjeld			
Leverandørgjeld		22 267	16 345
Andre avsetninger	13	13 623	17 133
Skyldige offentlige avgifter		19 615	20 721
Gjeld SF/IK innskudd konsernkonto	11	386 942	392 286
Annen kortsiktig gjeld	17	102 322	101 386
Sum kortsiktig gjeld		544 769	547 871
Sum gjeld		555 703	560 324
SUM EGENKAPITAL OG GJELD		616 206	608 952

Oslo, 17. mars 2020



 Berit Kjell, President
 Vibecke Sørensen, 1. visepresident
 Johan Olav Koss, 2. visepresident
 Kristin Kloster Aasen, IOC
 Astrid Uhrenholdt Jacobsen, Utøverrepresentant
 Kathe Langvik, Ansattes representant
 Astrid Strandbu, Styremedlem
 Elisabeth Pareit, Styremedlem (2019-2021)



 Sebastian H. Henriksen, Styremedlem (2019-2023)
 Sondre Sande Gullord, Styremedlem (2019-2023)
 Erik Unaas, Styremedlem (2019-2021)
 Zaineb Al-Samarai, Styremedlem (2019-2023)
 Ole Jørstad, Styremedlem (2019-2021)
 Emilie Zakariassen Hansen, Styremedlem (2019-2021)

NOTER

Note 1 Regnskapsprinsipper

Årsregnskapet er satt opp i samsvar med regnskapsloven av 1998 og god regnskapspraksis i Norge.

Konsolideringsprinsipper

Pga størrelsen på datterselskapene er det ikke utarbeidet konsernregnskap, se note 12.

Hovedregel for vurdering og klassifisering av eiendeler og gjeld
Eiendeler bestemt til varig eie eller bruk, er klassifisert som anleggsmidler. Andre eiendeler er klassifisert som omløpsmidler. Fordringer som skal tilbakebetales innen et år er klassifisert som omløpsmidler. Ved klassifisering av kortsiktig og langsiktig gjeld er tilsvarende kriterier lagt til grunn.

Anleggsmidler er vurdert til anskaffelseskost med fradrag for avskrivninger. Dersom virkelig verdi av anleggsmidler er lavere enn balanseført verdi og verdifallet forventes ikke å være forbigående, er det foretatt nedskrivning til virkelig verdi. Anleggsmidler med begrenset økonomisk levetid avskrives lineært over den økonomiske levetiden.

Omløpsmidler er vurdert til laveste av anskaffelseskost og virkelig verdi.

Annen langsiktig gjeld og kortsiktig gjeld er vurdert til pålydende beløp.

Eiendeler og gjeld i utenlandsk valuta

Pengeposter i utenlandsk valuta er i balansen omregnet til balansedagens kurs.

Immaterielle eiendeler

Utgifter til egen tilvirkning av immaterielle eiendeler, herunder utgifter til egen forskning og utvikling, balanseføres når det er sannsynlig at de fremtidige økonomiske fordelene knyttet til eiendelene vil tilflyte forbundet og anskaffelseskost kan måles pålitelig.

Immaterielle eiendeler som er kjøpt enkeltvis, er balanseført til anskaffelseskost. Immaterielle eiendeler overtatt ved kjøp av virksomhet, er balanseført til anskaffelseskost når kriteriene for balanseføring er oppfylt.

Immaterielle eiendeler med begrenset økonomisk levetid avskrives. Immaterielle eiendeler nedskrives til virkelig verdi dersom de forventede økonomiske fordelene ikke dekker balanseført verdi og eventuelle gjenstående tilvirkningsutgifter.

Varige driftsmidler

Varige driftsmidler aktiveres for anskaffelser hvor kostpris er over kr 100.000, eller delanskaffelser som sees samlet og som overstiger dette beløpet. Øvrige anskaffelser kostnadsføres direkte.

Aksjer i datterselskap

Investeringer i datterselskaper er balanseført til anskaffelseskost. Investeringene blir nedskrevet til virkelig verdi dersom verdifallet ikke er forbigående. Mottatt utbytte fra datterselskapene inntektsføres som annen finansinntekt. Tilsvarende gjelder for investeringer i tilknyttede selskaper.

Andre aksjer klassifisert som anleggsmidler

Aksjer hvor forbundet ikke har betydelig innflytelse, er klassifisert som anleggsmidler og er balanseført til anskaffelseskost. Investeringene nedskrives til virkelig verdi ved verdifall som forventes ikke å være forbigående. Mottatt utbytte fra selskapene inntektsføres som annen finansinntekt.

Andre fordringer klassifisert som anleggsmidler

Andre fordringer er balanseført til anskaffelseskost og nedskrives til virkelig verdi ved verdifall som forventes ikke å være forbigående.

Fordringer

Kundefordringer og andre fordringer er oppført til pålydende etter fradrag for avsetning til forventet tap. Avsetning til tap gjøres på grunnlag av en individuell vurdering av de enkelte fordringene.

Bankinnskudd, kontanter o.l.

Bankinnskudd, kontanter ol. inkluderer kontanter, bankinnskudd og andre betalingsmidler med forfallsdato som er kortere enn tre måneder fra anskaffelse.

Pensjoner

Ved regnskapsføring av pensjoner er lineær opptjeningsprofil og forventet sluttlønn som opptjeningsgrunnlag lagt til grunn. Estimatavik og virkningen av endrede forutsetninger amortiseres over forventet gjenværende opptjeningsperiode i den grad de overstiger 10% av den største av pensjonsforpliktelsen og pensjonsmidlene (korridor). Virkningen av endringer i pensjonsplan fordeles over gjenværende opptjeningsperiode. Arbeidsgiveravgift er inkludert i tallene. Pensjonsmidlene vurderes til virkelig verdi.

Inntektsføringsprinsipper

Norges idrettsforbund og olympiske og paralympiske komité har hovedsaklig tre inntektstyper:
- tilskudd fra det offentlige og andre instanser
- sponsorinntekter
- andre driftsinntekter (herunder inntekter fra fellestjenester utført for særforbund og idrettskretser)

Driftsinntekter og offentlige tilskudd inntektsføres når de er opptjent. Tilskudd som er ment å finansiere OL-kostnader anses opptjent når aktivitetene gjennomføres og kostnadene påløper. Sponsorinntekter inntektsføres over avtaleperioden.

Periodiseringsprinsipper

Utgifter kostnadsføres i samme periode som tilhørende inntekt. For prosjekter som har øremerkede midler der aktiviteten ikke er fullført ved periodens utløp, foretas det inntektsavsetninger, se note 13.

Skatter

Norges idrettsforbund og olympiske og paralympiske komité driver ikke skattepliktig virksomhet og er derfor ikke skattepliktig.

Rehabilitering Toppidrettsenteret / bygging Olympiahallen

I perioden 2006 til 2019 er det foretatt rehabilitering av Toppidrettsenteret. Rehabiliteringen er bokført etter nettometoden, dvs at bruttokostnaden minus rehabiliteringstilskudd fra Kulturdepartementet (KUD) er aktivert og avskrives etter ordinær avskrivningsmetode.

Note 2 Tilskudd fra det offentlig og andre instanser (1 000 kr)

	2019	2018
Rammetilskudd fra Kulturdepartementet	716 000	710 900
Tilskudd OL/PL Tokyo (2020) / OL/PL PyeongChang (2018), periodisert	-3 123	5 390
Momskompensasjon varer og tjenester	605 725	518 572
Øremerkede offentlige tilskudd fra Kulturdepartementet 1)	424 459	414 836
Forskjellige øremerkede tilskudd 2)	59 406	32 548
Sum	1 802 467	1 682 246

1) Spesifikasjon av øremerkede tilskudd fra KUD

	2019	2018
Lokale aktivitetsmidler	372 358	367 325
Utstørsordning	26 559	26 104
Inkludering i idrettslag	17 698	15 541
Andre øremerkede tilskudd fra KUD	7 844	5 866
Sum	424 459	414 836

2) Spesifikasjon av forskjellige øremerkede tilskudd

	2019	2018
NORAD-prosjekter	9 884	11 622
Extra-stiftelsen	8 634	9 619
Fredskorpset	3 030	3 452
Stiftelsen VI	20 234	0
Sparebankstiftelsen	8 456	3 959
Andre tilskudd	9 168	3 896
Sum	59 406	32 548

Note 3 Spesifikasjon av tilskudd til underliggende ledd (1 000 kr)

Sum tilskudd	2019	2018
Tilskudd Særforbund 1)	598 087	550 354
Tilskudd Idrettskretser 2)	87 217	80 544
Tilskudd andre 3)	902 586	845 195
Sum tilskudd	1 587 890	1 476 093

1) Særforbund

	2019	2018
Rammetilskudd	162 277	162 423
Regiontilskudd	36 952	36 629
Tilskudd integrering	21 098	21 098
Tilskudd barne og ungdomssatsing	149 536	147 502
Tilskudd utstyr anlegg	40 722	4 156
Tilskudd utviklingsorientert ungdomsidrett	33 000	33 000
Momskompensasjon varer og tjenester	68 419	74 314
Andre tilskudd	6 350	8 588
Tilskudd toppidrett	79 733	62 643
Sum	598 087	550 354

2) Idrettskretser	2019	2018
Rammetilskudd	39 000	38 000
Klubb- og idrettsrådsutvikling	6 100	6 050
Inkludering i idrettslag	6 920	6 250
Idretts- og organisasjonsutvikling	5 950	5 053
Trenerutdanning og regionale kompetansesentre	15 542	14 141
Andre tilskudd (Extra-stiftelsen mm)	3 283	1 871
Momskompensasjon varer og tjenester	10 422	9 180
Sum	87 217	80 544

3) Tilskudd andre	2019	2018
Idrettslag, lokale aktivitetsmidler	372 358	367 325
Idrettsråd, inkludering i idrettslag	10 670	9 276
Andre tilskudd idrettslag/idrettsråd	6 503	6 306
Tilskudd andre organisasjoner	4 853	48 081
Momskompensasjon varer og tjenester	508 202	414 207
Sum	902 586	845 195

Note 4 Lønnskostnad, antall ansatte, godtgjørelser, lån til ansatte med mer (1 000 kr)

	2019	2018
Lønn	222 935	214 047
Folketrygdavgift	31 809	30 534
Pensjonskostnader	1 981	2 622
Andre ytelser	8 919	4 444
Fakturerte lønnskostnader IK *	-105 805	-101 892
Sum	159 838	149 755

Antall sysselsatte årsverk	193	186
Antall ansatte i NIF sentralt pr. 31.12	190	183

* Fra 2005 ble alle lønnskostnader i Idrettskretsene ført brutto i NIFs regnskap. NIF har det formelle arbeidsgiveransvaret for ansatte i både idrettskretsene og i NIF sentralt. I årsregnskapet til NIF inngår imidlertid bare de sentralt ansatte, da idrettskretsenes ansatte tas med i de respektive kretsers regnskaper.

Antall sysselsatte årsverk reflekterer utførte årsverk for den oppgitte lønnskostnaden i NIF sentralt. Både fast ansatte og timelønnede er hensyntatt.

Ytelser til ledende personer (1 000 kr)	Lønn	Annen godtgjørelse
Generalsekretær	1 442 535	145 210
Idrettspresident, januar-mai	565 150	102 923
Idrettspresident, august-desember	605 481	48 033
1. Visepresident, januar-mai	87 465	26 830
1. Visepresident, mai-desember	117 472	29 167
2. Visepresident, januar-mai	87 465	29 080
2. Visepresident, mai-desember	117 472	29 167
Styret, januar-mai	269 120	12 210
Styret, mai-desember	427 174	16 460

Generalsekretær tiltrådte 01.10.17 i en åremålsstilling på 6 år. Dersom generalsekretær velger å si opp sin stilling etter anmodning fra Idrettsstyret, uten at det foreligger saklig grunn til oppsigelse eller avskjed, eller dersom Idrettsstyret beslutter å si opp generalsekretæren, vil det bli utbetalt en etterlønn tilsvarende 6 måneder. Det er ikke ytet lån eller stilt sikkerhet for ledende ansatte eller Idrettsstyret.

Revisor	2019	2018
Godtgjørelse til Deloitte AS og samarbeidende selskaper fordeler seg slik:		
Lovpålagt revisjon	500	493
Andre attestasjonstjenester	451	406
Advokattjenester	0	583
Andre tjenester utenfor revisjonen	481	273
Sum	1 432	1 756

Alle beløp er inkludert mva.

Note 5 Annen driftskostnad (1 000 kr)

Annen driftskostnad	2019	2018
Kontorkostnader	39 737	38 821
IT-kommunikasjon, drift og andre kostnader	52 946	40 377
Reise og oppholdskostnader	29 101	23 408
Idrettsfaglig bistand, idrettsutstyr, medisinsk utstyr	15 886	11 250
Salgs- og reklamekostnader	9 322	19 965
Barneidrettsforsikring	990	1 028
Kostnadsføring OL og PL, PyeongChang	0	21 282
Andre kostnader (inkludert avsetninger)	22 084	17 401
Sum	170 064	173 532

Note 6 Andre immaterielle eiendeler (1 000 kr)

	IT-prosjekter under utvikling	Sports Admin (3)	Turnerings Admin (1)	Turnerings Admin, anleggsreg. (1)	Idrettskontor	Nettside	Idrettskurs
Anskaffelseskost 01.01.19	436	34 820	34 873	9 350	14 782	1 373	8 851
Tilgang	10 428	0	175	0	0	0	0
Avgang	5 206	250	0	0	0	0	0
Anskaffelseskost 31.12.18	5 658	34 570	35 047	9 350	14 782	1 373	8 851
Akk. avskrivninger og nedskrivninger 31.12.19	0	33 332	12 436	6 919	10 800	1 241	3 541
Bokført verdi pr. 31.12.19	5 658	1 238	22 611	2 431	3 981	132	5 311
Årets avskrivninger		936	3 576	1 870	2 956	228	1 770
Årets nedskrivninger		0	0	0	0	0	0
Økonomisk levetid		5 år	10 år	5 år	5 år	5 år	5 år
Avskrivningsplan		Lineær	Lineær	Lineær	Lineær	Lineær	Lineær

	Bedre klubb	Nytt øk- system	OLT testdatabase	OLT trenings- dagbok (2)	OLT diverse systemer	2019 SUM	2018 SUM
Anskaffelseskost 01.01.19	1 072	0	908	7 472	653	114 589	114 517
Tilgang	435	1 168	739	3 826	346	17 117	18 141
Avgang	0	0	0	0	0	5 456	12 545
Anskaffelseskost 31.12.19	1 507	1 168	1 647	11 298	999	126 251	120 114
Akk. av- og nedskrivninger 31.12.19	584	292	517	2 389	338	72 389	63 571
Bokført verdi pr. 31.12.19	922	876	1 130	8 909	661	53 862	56 543
Årets avskrivninger	406	292	289	2 083	187	14 593	15 626
Årets nedskrivninger	0		0	0	0	0	2 649
Økonomisk levetid	3 år	3 år	5 år	5 år	5 år		
Avskrivningsplan	Lineær	Lineær	Lineær	Lineær	Lineær		

- (1) Anleggsregisteret er en modul i TurneringsAdmin som ene og alene eies av NIF. Denne blir avskrevet over 5 år, i motsetning til resterende del av systemet hvor man har vurdert 10 års levetid (og inngått tilsvarende avtaler med andre særforbund som bruker systemet).
(2) Treningsdagboken er finansiert med kr 0,19 mill fra IOC. Dette har redusert anskaffelseskostnad tilsvarende.
(3) Anskaffelseskost og akkumulerte avskrivninger pr 31.12.19 er nedjustert med 0,25 mill som følge av utrangering.

Note 7 Varige driftsmidler (1 000 kr)

	Toppidrett- senteret (1)	Seksjon Ullevål Stadion (2)	Utstyr/anlegg toppidrett (3)	IT-utstyr/ inventar (4)	2019 SUM	2018 SUM
Anskaffelseskost 01.01.19	42 387	42 955	45 288	23 272	153 901	153 272
Tilgang	-306	0	-9	0	-315	7 840
Avgang	0	0	670	1 014	1 684	7 211
Anskaffelseskost 31.12.19	42 081	42 955	44 609	22 258	151 902	153 901
Akk. avskrivninger 31.12.19	24 233	17 424	28 502	21 502	91 661	85 157
Bokført verdi pr. 31.12.19	17 848	25 531	16 107	755	60 241	68 744
Årets avskrivninger	1 958	1 105	3 350	1 776	8 188	9 509
Årets nedskrivninger	0	0	0	0	0	296
Økonomisk levetid	10-30 år	67 år	3-5 år	3-5 år		
Avskrivningsplan	Lineær	Lineær	Lineær	Lineær		
Årlig leie av ikke balanseførte driftsmidler	0	17 974	211	0	18 185	17 838

- (1) Negativ tilgang består hovedsakelig av refundert moms på anleggsmidler (anleggsmoms).
(2) Anskaffelseskost for kontorseksjon Ullevål Stadion er nettoført, dvs. redusert med den andelen som er finansiert av spillemidler.
(3) Toppidrettsenteret ble i 2019 rehabilitert med kr 7,3 mill. Det søkes om rehabiliteringstilskudd fra KUD til disse formålene, og for 2019 ble det tildelt 3,5 mill. Dette beløpet er bokført som finansiering av investeringene, og reduserer anskaffelseskosten tilsvarende. Negativ tilgang består av reell tilgang på kr 5,03 mill og finansiering på totalt 5,04 mill. Finansiering er refundert anleggsmoms og ekstratildeling fra KUDrelatert til rehabilitering foretatt i 2018. Anskaffelseskost og akkumulerte avskrivninger pr 31.12.19 er nedjustert med 0,67 mill som følge av utrangering.
(4) Anskaffelseskost og akkumulerte avskrivninger pr 31.12.19 er nedjustert med 1,014 mill som følge av utrangering.

Note 8 Datterselskap, tilknyttet selskap m.v. (1 000 kr)

Investeringer i datterselskaper	Ansk.-tidspunkt	Forretnings- kontor	Stemme og eierandel	Kostpris	Bokført verdi
Bardufosstun AS	2004, 2009	Bardufoss	86 %	311	80
Sum					80
Investering i aksjer					
ZXY sport tracking AS (Radionor)	2007-2015	Trondheim	6,2 %	593	1
Sum					1

Note 9 Egenkapital (1 000 kr)

	Egenkapital med selvpålagte restriksjoner	Annen egenkapital	Sum egenkapital
Egenkapital 01.01.19	19 177	29 451	48 628
<u>Årets endring i egenkapital:</u>			
Årets resultat til annen egenkapital		9 982	9 982
Disponert fra vedlikehold Idrettens Hus Ullevål	-1 178		-1 178
Avsatt til IT-utvikling	966		966
Disponert fra digitalisering	-2 894		-2 894
Disponert fra modernisering	-3 000		-3 000
Avsatt til Idrettens hus (egne lokaler/leiekontrakt)	3 000		3 000
Avsatt til digitalisering - felles økonomitjenester	5 000		5 000
Egenkapital 31.12.19	21 070	39 433	60 503

Note 10 Pensjonskostnader, -midler og -forpliktelser (1 000 kr)

NIF er pliktig til å ha tjenestepensjonsordning etter lov om obligatorisk tjenestepensjon. NIF sine pensjonsordninger oppfyller disse kravene. NIF har to tjenestepensjonsordninger:

Ansatte i NIF og i idrettskretsene (ansatt etter 01.03.2000) er medlem i Statens Pensjonskasse. Pensjonsordningen gir rett til definerte fremtidige ytelser. Det trekkes en egenandel på 2% av ansattes lønn. Det er 355 medlemmer i ordningen.

Ansatte i idrettskretsene (ansatt før 01.03.2000) er medlem i DnB. Dette er en lukket ordning som gir rett til definerte fremtidige ytelser. Det trekkes en egenandel på 2% av ansattes lønn. Det er 12 medlemmer i ordningen.

	2019	2018
Nåverdi av årets pensjonsopptjening	540	699
Rentekostnad av pensjonsforpliktelsen	1 271	1 234
Avkastning på pensjonsmidler	-1 898	-1 877
Resultatført estimeringsstap/(gevinst)	641	648
Administrasjonskostnader	619	610
Periodisert arbeidsgiveravgift	75	94
Netto pensjonskostnad etter arbeidsgiveravgift	1 247	1 408

Idrettskretser, sikrede AFP	2019	2018
Beregnete pensjonsforpliktelser	-49 120	44 829
Pensjonsmidler (til markedsverdi)	44 268	-50 187
Ikke resultatført virkning av estimatavvik	11 034	10 757
Periodisert arbeidsgiveravgift	-684	-755
Netto pensjonsforpliktelser (- midler)	5 497	4 643

Netto pensjonsfordring i 2019 er knyttet til ansatte i idrettskretsene, og den vil over tid bli refundert fra idrettskretsene. Forpliktelsen til pensjonsselskapet tilsvarende fordringen, er ført opp i regnskapet med kr 5.497'.

Økonomiske forutsetninger:	2019	2018
Diskonteringsrente	2,3 %	2,6 %
Forventet lønnsregulering	2,3 %	2,8 %
Forventet pensjonsøkning	0,5 %	0,8 %
Forventet G-regulering	2,0 %	2,5 %
Forventet avkastning på fondsmidler	3,8 %	4,3 %

Som aktuarmessige forutsetninger for demografiske faktorer og avgang, er det lagt til grunn vanlig benyttede forutsetninger innen forsikring.

Note 11 Konsernkontosystem og bundet bankinnskudd (1 000 kr)

Konsernkontosystemet i NIF ble opprettet i 1989. Gjennom konsernkontosystemet forvalter NIF den akkumulerte overskuddslikviditeten til de deltakende særforbundene og idrettskretsene. Midlene plasseres i bank og rentebærende verdipapirer med moderat til lav risiko. Konsernkontosystemet skal sikre deltakerne bedre innskudds- og lånebetingelser enn hver og en kan få på egenhånd. I tillegg bidrar systemet til fleksibilitet ved kortsiktige likviditetsbehov.

NIF administrerer konsernkontosystemet og er representant overfor banken. NIF er sammen med de øvrige deltakerne i konsernkontosystemet, solidarisk ansvarlig overfor banken for oppfyllelse av alle forpliktelser som måtte oppstå under konsernkontoavtalen. Saldo på konsernkonto presenteres som bankinnskudd i årsregnskapet til NIF, og som kortsiktig fordring og gjeld til forbund/kretser. Pr 31.12.2019 er det plassert kr 200 mill i ulike pengemarkedsfond.

Av bankinnskuddene utgjør bundne skattetrekksmidler kr 10,6 mill, lokale aktivitetsmidler kr 1,6 mill og båndlagte midler (fond) kr 0,8 mill.

Note 12 Datterselskap, (konsernforhold - skatt - mellomværende) (1 000 kr)

Norges idrettsforbund og olympiske og paralympiske komité (NIF) eier 86% av Bardufosstun AS. NIF overtok aksjene til Troms Fylkeskommune i Bardufosstun AS vederlagsfritt i 2009, og overdro i 2018 tomten til Bardufosstun AS og 14% av aksjene til Troms IK.

NIF eide pr 31.12.2018 100% av Senter for Prestasjonsutvikling AS (SPU). Dette selskapet ble oppløst i 2019, og likvide midler overført NIF.

Datterselskapenes virksomhet er av en forholdsvis lav karakter, slik at det derfor ikke er funnet nødvendig å konsolidere selskapene. Hovedtallene for disse selskapene blir gjengitt i denne noten.

Bardufosstun AS hadde i 2019 et skattemessig underskudd på kr 260'. Bardufosstun AS har ikke fått direkte tilskudd i 2019.

	2019	2018
Senter for Prestasjonsutvikling AS, årsresultat	Avviklet	-18
Senter for Prestasjonsutvikling AS, egenkapital		557
Bardufosstun AS, årsresultat	-203	-78
Bardufosstun AS, egenkapital	1 521	1 724

Note 13 Andre avsetninger (1 000 kr)

Øremerkede midler:

NIF mottar øremerkede midler til gjennomføring av ulike prosjekter fra flere ulike instanser og samarbeidspartnere. Enkelte av disse midlene er ikke fullt ut benyttet pr 31.12.2019 og utgjør således en forpliktelse for NIF. Disse fordeler seg som følger:

Avsetninger:	2019	2018
UNG frivillig fond	10 044	11 238
Utstyrsmidler	811	2 835
Kinasamarbeid	500	1 339
NORAD-prosjekter	223	839
Lokale aktivitetsmidler	388	358
Fredskorpset	1 047	226
Diverse	610	298
Sum	13 623	17 133

Note 14 Lån og pantstillelser (1 000 kr)

Bokført gjeld som er sikret ved pant o.l.:	2019	2018
Pantelån DnB NOR (1)	4 656	6 985
Sum pantelån	4 656	6 985

Bokført verdi av eiendeler stilt som sikkerhet for bokført gjeld

Ullevål Stadion	25 531	26 636
-----------------	--------	--------

(1) De årlige avdragene er kr 2,3 mill. Lånet vil være nedbetalt i 2021. Pr 31.12.2019 har hele lånet flytende rente.

Note 15 Fordringer

Debitormassen er oppført til pålydende med fradrag for usikre fordringer på kr 338'. Beløpet er nedjustert med 138' fra 2018.

Note 16 Andre kortsiktige fordringer (1 000 kr)

Fordringer:	2019	2018
Opptjente inntekter	2 455	26 688
Forskuddsbetalt OL/PL PyeongChang (2018) og Tokyo (2020)	9 910	638
Forskuddsbetalte kostnader	7 659	9 495
Andre kortsiktige fordringer	5 744	0
Sum	25 768	36 821

Note 17 Annen kortsiktig gjeld (1 000 kr)

Annen kortsiktig gjeld	2019	2018
Påløpte feriepenge	23 414	21 839
Mottatte ikke opptjente inntekter	32 722	28 194
Øvrige påløpte kostnader	46 186	51 353
Sum	102 322	101 386

NOTE 18 GARANTIER

Garanti Norges Skiskytterforbund

NIF inngikk 18.12.2013 en garanti overfor Kulturdepartementet (KUD) vedrørende Norges Skiskytterforbunds nye brukeraftale for nasjonalanlegget Holmenkollen. NIF garanterer Norges Skiskytterforbunds (NSSF) økonomiske oppfyllelse av brukeraftalen. NSSF har akseptert at NIF kan holde tilbake (motregne) et eventuelt effektivt garantiansvar overfor KUD i de overføringene NSSF mottar fra staten (KUD) via NIF. Garantien er gyldig frem til 31.12.2023.

Garanti Norges Skøyteforbund

NIF inngikk 30.03.2011 en garanti overfor Kulturdepartementet (KUD) vedrørende Norges Skøyteforbunds nye brukeraftale for nasjonalanlegget Vikingskipet. NIF garanterer Norges Skøyteforbunds (NSF) økonomiske oppfyllelse av brukeraftalen. NSF har akseptert at NIF kan holde tilbake (motregne) et eventuelt effektivt garantiansvar overfor KUD i de overføringene NSF mottar fra staten (KUD) via NIF. Garantien er gyldig frem til 30.04.2020.

Garanti Norges Skiforbund

NIF inngikk 05.03.2015 en garanti overfor Kulturdepartementet (KUD) vedrørende Norges Skiforbunds nye brukeraftale for nasjonalanlegget på Hafjell. NIF garanterer Norges Skiforbunds (NSF) økonomiske oppfyllelse av brukeraftalen. NSF har akseptert at NIF kan holde tilbake (motregne) et eventuelt effektivt garantiansvar overfor KUD i de overføringene NSF mottar fra staten (KUD) via NIF. Garantien er gyldig frem til 30.06.2025.

Garanti Norges Skiforbund

NIF inngikk 21.09.2019 en garanti overfor Kulturdepartementet (KUD) vedrørende Norges Skiforbunds nye brukeraftale for nasjonalanlegget på Kvitfjell. NIF garanterer Norges Skiforbunds (NSF) økonomiske oppfyllelse av brukeraftalen. NSF har akseptert at NIF kan holde tilbake (motregne) et eventuelt effektivt garantiansvar overfor KUD i de overføringene NSF mottar fra staten (KUD) via NIF. Garantien er gyldig frem til 30.06.2022.

KONTANTSTRØMOPPSTILLING

	2019	2018
KONTANTSTRØMMER FRA OPERASJONELLE AKTIVITETER:		
Ordinært resultat før skattekostnad	11 875	15 993
Ordinære avskrivninger	22 781	25 134
Nedskrivninger varige driftsmidler	0	2 944
Tap/gevinst ved salg av anleggsmidler	-15	-43
Endring i kundefordringer	-2 903	2 289
Endring i leverandørgjeld	5 922	-10 123
Endring i andre omløpsmidler og andre gjeldsposter	2 029	50 057
Netto kontantstrømmer fra operasjonelle aktiviteter	39 689	86 253

KONTANTSTRØMMER FRA INVESTERINGSAKTIVITETER:

Innbetalinger ved salg av varige driftsmidler		100
Utbetalinger ved kjøp av varige driftsmidler	315	-7 114
Utbetalinger ved kjøp av immatrielle eiendeler	-11 860	-7 501
Utbetalinger ved kjøp av finansielle anleggsmidler	2 869	0
Netto kontantstrøm fra investeringsaktiviteter	-8 676	-14 515

KONTANTSTRØMMER FRA FINANSIERINGSAKTIVITETER:

Utbetalinger ved nedbetaling av langsiktig gjeld	-2 373	-2 329
Netto kontantstrøm fra finansieringsaktiviteter	-2 373	-2 329

Effekt av valutakursendringer på bankinnskudd, kontanter o.l.

Netto endring i bankinnskudd, kontanter og lignende	28 640	69 409
Beholdning av bankinnskudd, kontanter og lignende pr 01.01.	419 450	350 041
Beholdning av bankinnskudd, kontanter og lignende pr 31.12.*	448 091	419 450

*Spesifikasjon bankinnskudd, kontanter og lignende pr 31.12 i NIF **61 149** **27 165**

*Spesifikasjon bankinnskudd, kontanter og lignende pr 31.12 SF/IK konsern **386 942** **392 286**



Deloitte AS
Dronning Eufemias gate 14
Postboks 221 Sentrum
NO 0103 Oslo
Norway

Tel: +47 23 27 90 00
www.deloitte.no

Til idrettstinget i Norges idrettsforbund og olympiske og paralympiske komité

UAVHENGIG REVISORS BERETNING

Uttalelse om revisjonen av årsregnskapet

Konklusjon

Vi har revidert Norges idrettsforbund og olympiske og paralympiske komités årsregnskap som viser et overskudd på kr 11 875 000. Årsregnskapet består av balanse per 31. desember 2019, resultatregnskap og kontantstrømoppstilling for regnskapsåret avsluttet per denne datoen og noter til årsregnskapet, herunder et sammendrag av viktige regnskapsprinsipper.

Etter vår mening er det medfølgende årsregnskapet avgitt i samsvar med lov og forskrifter og gir et rettviseende bilde av organisasjonens finansielle stilling per 31. desember 2019, og av dens resultater og kontantstrømmer for regnskapsåret avsluttet per denne datoen i samsvar med regnskapslovens regler og god regnskapsskikk i Norge.

Grunnlaget for konklusjonen

Vi har gjennomført revisjonen i samsvar med lov, forskrift og god revisjonsskikk i Norge, herunder de internasjonale revisjonsstandardene International Standards on Auditing (ISA-ene). Våre oppgaver og plikter i henhold til disse standardene er beskrevet i Revisors oppgaver og plikter ved revisjon av årsregnskapet. Vi er uavhengige av organisasjonen slik det kreves i lov og forskrift, og har overholdt våre øvrige etiske plikter i samsvar med disse kravene. Etter vår oppfatning er innhentet revisjonsbevis tilstrekkelig og hensiktsmessig som grunnlag for vår konklusjon.

Øvrig informasjon

Ledelsen er ansvarlig for øvrig informasjon. Øvrig informasjon omfatter informasjon i årsrapporten bortsett fra årsregnskapet og den tilhørende revisjonsberetningen.

Vår uttalelse om revisjonen av årsregnskapet dekker ikke øvrig informasjon, og vi attesterer ikke den øvrige informasjonen.

I forbindelse med revisjonen av årsregnskapet er det vår oppgave å lese øvrig informasjon med det formål å vurdere hvorvidt det foreligger vesentlig inkonsistens mellom øvrig informasjon og årsregnskapet, kunnskap vi har opparbeidet oss under revisjonen, eller hvorvidt den tilsynelatende inneholder vesentlig feilinformasjon. Dersom vi konkluderer med at den øvrige informasjonen inneholder vesentlig feilinformasjon er vi pålagt å rapportere det. Vi har ingenting å rapportere i så henseende.

Styrets og generalsekretærs ansvar for årsregnskapet

Styret og generalsekretær (ledelsen) er ansvarlig for å utarbeide årsregnskapet i samsvar med lov og forskrifter, herunder for at det gir et rettviseende bilde i samsvar med regnskapslovens regler og god regnskapsskikk i Norge. Ledelsen er også ansvarlig for slik intern kontroll den finner nødvendig for å kunne utarbeide et årsregnskap som ikke inneholder vesentlig feilinformasjon, verken som følge av misligheter eller utilsiktede feil.

Deloitte AS and Deloitte Advokatfirma AS are the Norwegian affiliates of Deloitte NS LLP, a member firm of Deloitte Touche Tohmatsu Limited ("DTTL"), its network of member firms, and their related entities. DTTL and each of its member firms are legally separate and independent entities. DTTL (also referred to as "Deloitte Global") does not provide services to clients. Please see www.deloitte.no for a more detailed description of DTTL and its member firms.

Registrert i Foretaksregisteret Medlemmer av Den norske Revisorforbund
Organisasjonsnummer: 980 211 282

© Deloitte AS



side 2
Uavhengig revisors beretning -
Norges idrettsforbund og olympiske og
paralympiske komité

Ved utarbeidelsen av årsregnskapet må ledelsen ta standpunkt til organisasjonens evne til fortsatt drift og opplyse om forhold av betydning for fortsatt drift. Forutsetningen om fortsatt drift skal legges til grunn for årsregnskapet så lenge det ikke er sannsynlig at virksomheten vil bli avvirket.

Revisors oppgaver og plikter ved revisjonen av årsregnskapet

Vårt mål er å oppnå betryggende sikkerhet for at årsregnskapet som helhet ikke inneholder vesentlig feilinformasjon, verken som følge av misligheter eller utilsiktede feil, og å avgi en revisjonsberetning som inneholder vår konklusjon. Betyggende sikkerhet er en høy grad av sikkerhet, men ingen garanti for at en revisjon utført i samsvar med lov, forskrift og god revisjonsskikk i Norge, herunder ISA-ene, alltid vil avdekke vesentlig feilinformasjon som eksisterer. Feilinformasjon kan oppstå som følge av misligheter eller utilsiktede feil. Feilinformasjon blir vurdert som vesentlig dersom den enkeltvis eller samlet med rimelighet kan forventes å påvirke økonomiske beslutninger som brukerne foretar basert på årsregnskapet.

Som del av en revisjon i samsvar med lov, forskrift og god revisjonsskikk i Norge, herunder ISA-ene, utøver vi profesjonelt skjønn og utviser profesjonell skepsis gjennom hele revisjonen. I tillegg:

- identifiserer og anslår vi risikoen for vesentlig feilinformasjon i årsregnskapet, enten det skyldes misligheter eller utilsiktede feil. Vi utformer og gjennomfører revisjonshandlinger for å håndtere slike risikoer, og innhenter revisjonsbevis som er tilstrekkelig og hensiktsmessig som grunnlag for vår konklusjon. Risikoen for at vesentlig feilinformasjon som følge av misligheter ikke blir avdekket, er høyere enn for feilinformasjon som skyldes utilsiktede feil, siden misligheter kan innebære samarbeid, forfalskning, bevisste utelatelser, uriktige fremstillinger eller overstyring av intern kontroll.
- opparbeider vi oss en forståelse av den interne kontroll som er relevant for revisjonen, for å utforme revisjonshandlinger som er hensiktsmessige etter omstendighetene, men ikke for å gi uttrykk for en mening om effektiviteten av organisasjonens interne kontroll.
- evaluerer vi om de anvendte regnskapsprinsippene er hensiktsmessige og om regnskapsestimaterne og tilhørende noteopplysninger utarbeidet av ledelsen er rimelige.
- konkluderer vi på hensiktsmessigheten av ledelsens bruk av fortsatt drift-forutsetningen ved avleggelsen av årsregnskapet, basert på innhentede revisjonsbevis, og hvorvidt det foreligger vesentlig usikkerhet knyttet til hendelser eller forhold som kan skape tvil av betydning om organisasjonens evne til fortsatt drift. Dersom vi konkluderer med at det eksisterer vesentlig usikkerhet, kreves det at vi i revisjonsberetningen henleder oppmerksomheten på tilleggsopplysningene i årsregnskapet, eller, dersom slike tilleggsopplysninger ikke er tilstrekkelige, at vi modifiserer vår konklusjon om årsregnskapet og årsberetningen. Våre konklusjoner er basert på revisjonsbevis innhentet inntil datoen for revisjonsberetningen. Etterfølgende hendelser eller forhold kan imidlertid medføre at organisasjonen ikke fortsetter driften.
- evaluerer vi den samlede presentasjonen, strukturen og innholdet i årsregnskapet, inkludert tilleggsopplysningene, og hvorvidt årsregnskapet gir uttrykk for de underliggende transaksjonene og hendelsene på en måte som gir et rettviseende bilde.

Vi kommuniserer med dem som har overordnet ansvar for styring og kontroll blant annet om det planlagte omfanget av revisjonen og til hvilken tid revisjonsarbeidet skal utføres. Vi utveksler også informasjon om forhold av betydning som vi har avdekket i løpet av revisjonen, herunder om eventuelle svakheter av betydning i den interne kontrollen.

Uttalelse om andre lovmessige krav

Konklusjon om årsberetningen

Basert på vår revisjon av årsregnskapet som beskrevet ovenfor, mener vi at opplysningene i årsberetningen om årsregnskapet og forutsetningen om fortsatt drift er konsistente med årsregnskapet og i samsvar med lov og forskrifter.

Deloitte.

side 3
Uavhengig revisors beretning -
Norges idrettsforbund og olympiske og
paralympiske komité

Konklusjon om registrering og dokumentasjon

Basert på vår revisjon av årsregnskapet som beskrevet ovenfor, og kontrollhandlinger vi har funnet nødvendig i henhold til Internasjonal standard for attestasjonsoppdrag ISAE 3000 *Attestasjonsoppdrag som ikke er revisjon eller forenklet revisorkontroll av historisk finansiell informasjon*, mener vi at ledelsen har oppfylt sin plikt til å sørge for ordentlig og oversiktlig registrering og dokumentasjon av organisasjonens regnskapsopplysninger i samsvar med lov og god bokføringsskikk i Norge.

Oslo, 17. mars 2020
Deloitte AS



Torgeir Dahle
statsautorisert revisor

Til Idrettstinget i Norges idrettsforbund og olympiske og paralympiske komité (NIF)

Kontrollkomiteens beretning for 2019 - Norges idrettsforbund og olympiske og paralympiske komité

Kontrollkomiteens oppgaver og arbeid:

Kontrollkomiteens oppgaver etter NIFs lov § 2-12 er å føre tilsyn med Norges idrettsforbund og olympiske og paralympiske komités økonomi.

Kontrollkomiteen skal påse at NIFs midler er anvendt i henhold til lover, vedtak, bevilgninger og økonomiske rammer, samt at de foretatte økonomiske disposisjoner er i samsvar med organisasjonsleddets lov og beslutninger fattet av idrettstinget. Kontrollkomiteen skal videre forsikre seg om at organisasjonsleddets interne økonomiske kontroll er hensiktsmessig og forsvarlig.

Kontrollkomiteen skal påse at regnskapsførselen er pålitelig og at årsregnskap og delårsrapporter gir et korrekt uttrykk for NIFs drift og finansielle stilling. Kontrollkomiteen skal ved gjennomgang av regnskapene vurdere NIFs finansielle stilling, forvaltning og drift.

Kontrollkomiteen (2015-2019) har gjennomført totalt ett møte og kontrollkomiteen (2019-2021) har gjennomført tre møter der president og NIFs administrasjon var representert. NIFs revisor har vært representert i enkeltsaker. Kontrollkomiteen gjennomførte en workshop sammen med NIFs administrasjon rett i etterkant av tiltredelse. Kontrollkomiteens protokoller har i sine vedtak noen anbefalinger som er knyttet til moderniseringsprogrammet, arbeidet med utforming av veileder for kontrollutvalgsarbeide samt dokumentasjon av risikovurderinger.

Kontrollkomiteens bemerkninger til regnskapet.

Vi har gjennomgått styrets protokoller, samt andre dokumenter komiteen har funnet det nødvendig å gjennomgå. Kontrollkomiteen har fått alle opplysninger som vi har bedt om fra NIFs administrasjon og NIFs engasjerte revisor. Vi har fått oss forelagt revisjonsberetningen for 2019. Styrets årsberetning for 2019 og det styrebehandlete årsregnskapet for 2019 er gjennomgått. Årsregnskapet viser et overskudd på kr 11 875 131,-. Ved årsavslutning 2019 økte den frie egenkapital med kr 9 982 302,- og samlet opptjent egenkapital er per. 31.12.2019 39.434.081.

Det materialet vi har fått oss forelagt gir ikke foranledning til bemerkninger utover det som fremgår av denne beretning. Kontrollkomiteen har ingen merknader til det forelagte regnskapet.

Kontrollkomiteens vurdering av Norges idrettsforbund og olympiske og paralympiske komités finansielle stilling, forvaltning og drift.


Kontrollkomiteen har blitt forlagt en forvaltningsrapport og en oppstilling av reiser og utlegg for idrettspresidenten og NIFs generalsekretær for 2019.

Kontrollkomiteens vurdering er at NIF har forvaltet mottatte midler i henhold til lover, vedtak og bevilgninger og at de økonomiske disposisjoner som er gjort er i samsvar med NIFs lov og beslutninger fattet av idrettstinget. Kontrollkomiteens vurdering er at Norges idrettsforbund og olympiske og paralympiske komités finansielle stilling er tilfredsstillende per 31.12.2019.


Konklusjon

Kontrollkomiteen anbefaler at styrets beretning og Norges idrettsforbund og olympiske og paralympiske komités årsregnskap for 2019 godkjennes av Idrettstinget.

Oslo, 26.mars 2020



Mariann Steine Bendriss



Gunnar Skoglund



Tom Ericson

Ambisiøs
Inkluderende
Leken
Ærlig

**NORGES IDRETTSFORBUND
OG OLYMPISKE OG
PARALYMPISKE KOMITÉ**

Postadresse
Postboks 5000
0840 Oslo

Besøksadresse
Sognsveien 73
0855 Oslo

tlf +47 21 02 90 00
e-post nif-post@idrettsforbundet.no
www.idrettsforbundet.no
org.nr. 947 975 072 mva

BESKRIVELSE	INNTEKTER		KOSTNADER		RESULTAT		PROGNOSE pr. 30.09.19	PROGNOSE- AVVIK	NOTE	BUDSJETT- AVVIK	NOTE
	HITTIL		HITTIL		HITTIL						
	REGNSKAP	ÅRSBUDSJETT	REGNSKAP	ÅRSBUDSJETT	REGNSKAP	ÅRSBUDSJETT					
Felleselementer, ikke fordelt på postene:											
Spillemidler	-716 000 000	-716 000 000	0	0	-716 000 000	-716 000 000	-716 000 000	0		0	
OL-avsetning senere år	3 122 798	6 000 000	0	0	3 122 798	6 000 000	5 200 000	-2 077 202	A	-2 877 202	1
Kommersiell virksomhet	-49 764 422	-49 000 000	19 075 895	21 650 000	-30 688 527	-27 350 000	-29 600 000	-1 088 527	B	-3 338 527	2
Finansposter	-24 050 947	-19 170 000	-1 613 872	-1 430 000	-25 664 819	-20 600 000	-24 500 000	-1 164 819	C	-5 064 819	3
SUM FELLESELEMENTER	-786 692 571	-778 170 000	17 462 023	20 220 000	-769 230 547	-757 950 000	-764 900 000	-4 330 547		-11 280 547	
Post 1 Grunnstøtte NIF sentralt og regionalt (inkl. grunnfinansiering av IT og Idrettens hus)											
IDRETTSSTYRET, VALGTE ORGANER, JURIDISK OG GS:											
Idrettsstyret	0	0	4 221 545	4 525 000	4 221 545	4 525 000	4 525 000	-303 455	D	-303 455	4
Lovpålagte oppgaver, utvalg m. m IS	0	0	1 694 820	3 650 000	1 694 820	3 650 000	2 275 000	-580 180	E	-1 955 180	5
Generalsekretariat	0	0	2 614 849	4 600 000	2 614 849	4 600 000	3 200 000	-585 152	F	-1 985 151	6
Juridisk	0	0	4 162 978	4 475 000	4 162 978	4 475 000	4 075 000	87 978		-312 022	7
SUM IDRETTSSTYRET, VALGTE ORGANER, JURIDISK OG GS:	0	0	12 694 192	17 250 000	12 694 192	17 250 000	14 075 000	-1 380 808		-4 555 808	
ØKONOMI, HR OG ADMINISTRASJON											
Administrasjon	0	0	3 571 757	2 775 000	3 571 757	2 775 000	3 575 000	-3 243		796 757	8
HR/Personal	-584 610	0	4 557 965	4 450 000	3 973 355	4 450 000	4 200 000	-226 645	G	-476 645	9
Økonomi	-23 976	0	5 646 680	6 350 000	5 622 704	6 350 000	5 950 000	-327 296	H	-727 296	10
Endringsarbeid	0	0	1 023 451	2 325 000	1 023 451	2 325 000	1 100 000	-76 549		-1 301 549	11
SUM ØKONOMI, HR OG ADMINISTRASJON	-608 586	0	14 799 853	15 900 000	14 191 267	15 900 000	14 825 000	-633 733		-1 708 733	
SAMFUNNSKONTAKT:											
Internasjonal	-196 747	-150 000	2 894 868	3 000 000	2 698 121	2 850 000	3 100 000	-401 879	I	-151 879	12
Organisasjon	0	0	612 673	0	612 673	0	650 000	-37 327		612 673	13
Idrettspolitisk avdeling	0	0	5 199 897	7 100 000	5 199 897	7 100 000	6 300 000	-1 100 103	J	-1 900 103	14
SUM SAMFUNNSKONTAKT	-196 747	-150 000	8 707 438	10 100 000	8 510 691	9 950 000	10 050 000	-1 539 309		-1 439 309	
KOMMUNIKASJON OG ARRANGEMENT:											
Ledelse marked, kommunikasjon og arrangement	0	0	3 051 831	2 475 000	3 051 831	2 475 000	3 100 000	-48 169		576 831	15
Kommunikasjon	0	0	6 558 668	7 300 000	6 558 668	7 300 000	7 050 000	-491 332	K	-741 332	16
Arrangement	-199 590	0	4 951 873	5 650 000	4 752 283	5 650 000	4 825 000	-72 717		-897 717	17
SUM KOMMUNIKASJON OG ARRANGEMENT	-199 590	0	14 562 372	15 425 000	14 362 782	15 425 000	14 975 000	-612 218		-1 062 218	
MODERNISERING OG DIGITALISERING:											
Forretningsutvikling , digitalisering og analyse	0	0	5 590 626	4 400 000	5 590 626	4 400 000	5 600 000	-9 374		1 190 626	
Modernisering	0	0	3 436 671	3 000 000	3 436 671	3 000 000	3 300 000	136 671		436 671	
SUM MODERNISERING OG DIGITALISERING	0	0	9 027 298	7 400 000	9 027 298	7 400 000	8 900 000	127 298	L	1 627 298	18
BREDEIDRETT:											
Ledelse breddeidrett	-500 325	0	3 420 346	2 800 000	2 920 021	2 800 000	2 800 000	120 021		120 021	
Barn- og ungdomsidrett	-1 187 867	-185 000	6 280 104	6 260 000	5 092 237	6 075 000	5 325 000	-232 763		-982 763	
Paraidrett	-367	0	9 970 021	11 250 000	9 969 655	11 250 000	10 325 000	-355 345		-1 280 345	
Organisasjonsutvikling	-139 525	-100 000	1 601 060	1 750 000	1 461 535	1 650 000	1 500 000	-38 465		-188 465	
Internasjonalt utviklings samarbeid (Bistand)	-13 034 492	-15 000 000	14 314 581	16 000 000	1 280 089	1 000 000	1 350 000	-69 911		280 089	
SUM BREDEIDRETT	-14 862 576	-15 285 000	35 586 113	38 060 000	20 723 538	22 775 000	21 300 000	-576 462	M	-2 051 462	19
IDRETTSKRETSE:											
Rammetilskudd idrettskretser	0	0	38 999 999	39 000 000	38 999 999	39 000 000	39 000 000	-1		-1	
Tilskudd klubb utvikling	0	0	5 000 000	5 000 000	5 000 000	5 000 000	5 000 000	0		0	
SUM IDRETTSKRETSE	0	0	43 999 999	44 000 000	43 999 999	44 000 000	44 000 000	-1		-1	
FELLESTJENESTER:											
Informasjonsteknologi (IT) / NIF digital	-49 630 627	-47 620 981	72 265 083	71 220 981	22 634 456	23 600 000	21 400 000	1 234 456	N	-965 544	20
Idrettens hus	-20 599 559	-20 590 354	31 927 972	31 690 354	11 328 413	11 100 000	11 100 000	228 413	O	228 413	21
Idrettens regnskapskontor (IRK)	-9 190 816	-9 426 000	10 802 092	9 426 000	1 611 276	0	2 000 000	-388 724	P	1 611 276	22
SUM FELLESTJENESTER	-79 421 002	-77 637 335	114 995 147	112 337 335	35 574 145	34 700 000	34 500 000	1 074 145		874 145	
SUM POST 1	-95 288 501	-93 072 335	254 372 412	260 472 335	159 083 911	167 400 000	162 625 000	-3 541 089		-8 316 089	

BESKRIVELSE	INNTEKTER		KOSTNADER		RESULTAT		PROGNOSE pr. 30.09.19	PROGNOSE- AVVIK	NOTE	BUDSJETT-		
	HITTIL		HITTIL		HITTIL					NOTE	AVVIK	NOTE
	REGNSKAP	ARSBUDSJETT	REGNSKAP	ARSBUDSJETT	REGNSKAP	ARSBUDSJETT						
Post 2 Grunnstøtte særforbund												
Tilskudd SF	0	0	258 000 001	258 000 000	258 000 001	258 000 000	258 000 000	1		1		
Digitaliseringsbidrag SF	0	0	5 500 000	5 500 000	5 500 000	5 500 000	5 500 000	0		0		
SUM POST 2	0	0	263 500 001	263 500 000	263 500 001	263 500 000	263 500 000	1		1		
Post 3 Barn ungdom og bredde												
Barneidrettsforsikring	0	0	989 513	1 000 000	989 513	1 000 000	1 000 000	-10 487		-10 487		
Aktivitetstilbud inkl. funksjonshemmede	0	0	158 130 487	157 250 000	158 130 487	157 250 000	158 120 000	10 487		880 487		
Kompetanseutvikling	-557 267	0	11 437 266	11 750 000	10 880 000	11 750 000	10 880 000	0		-870 000		
SUM POST 3	-557 267	0	170 557 267	170 000 000	170 000 000	170 000 000	170 000 000	0		0		
Post 4 Toppidrett												
Paratoppen	-20 233 892	-27 560 000	20 233 892	27 560 000	0	0	0	0		0		
Fagavdelingene forskning og utvikling	-9 007 397	-13 477 930	54 190 191	58 943 976	45 182 794	45 466 046	44 117 008	1 065 786		-283 252		
Tilskudd, kvalitetssikring og oppfølging særforbund	-16 224 318	-16 182 069	89 052 538	87 351 683	72 828 220	71 169 614	72 585 822	242 398		1 658 606		
Forberedelser og gjennomføring OL/Paralympics	-282 932	0	4 521 266	4 187 294	4 238 334	4 187 294	3 768 362	469 972		51 040		
Stipender	-962 709	0	19 956 607	18 000 000	18 993 898	18 000 000	18 895 000	98 898		993 898		
Drift av OLT og Toppidrettssenteret	-6 247 174	-2 712 767	26 881 131	25 889 813	20 633 957	23 177 046	23 433 808	-2 799 851		-2 543 089		
SUM POST 4	-52 958 422	-59 932 766	214 835 625	221 932 766	161 877 202	162 000 000	162 800 000	-922 798	Q	-122 798	23	
Digitaliseringsløft												
Idrettens sentrale databaser/digitalisering	-2 734	0	16 597 036	15 000 000	16 594 302	15 000 000	21 200 000	-4 605 698		1 594 302		
Finansiering av digitaliseringsløftet egne organisasjonsledd	0	0	-13 700 000	-13 700 000	-13 700 000	-13 700 000	-13 700 000	0		0		
SUM DIGITALISERINGSLØFT	-2 734	0	2 897 036	1 300 000	2 894 302	1 300 000	7 500 000	-4 605 698	R	1 594 302	24	
Prosjekter/andre tilskuddsordninger												
Utstyrsmidler	-26 559 000	-12 000 000	26 559 000	12 000 000	0	0	0	0		0		
Inkludering i idrettslag	-17 698 162	-18 000 000	17 698 162	18 000 000	0	0	0	0		0		
Ekstrastiftelsen	-8 633 611	-3 000 000	8 633 611	3 000 000	0	0	0	0		0		
Politi ved idrettsarrangement	-1 075 762	-2 330 000	1 075 762	2 330 000	0	0	0	0		0		
Olympic Legacy Center	-3 124 510	-4 200 000	3 124 511	4 200 000	0	0	0	0		0		
UNG - frivillig fond	-1 617 751	-1 720 000	1 617 751	1 720 000	0	0	0	0		0		
Kinasamarbeid	-690 784	-2 600 000	690 784	2 600 000	0	0	0	0		0		
Lokale aktivitetstilbud	-372 357 774	-377 345 000	372 357 774	377 345 000	0	0	0	0		0		
Momskompensasjon til andre org.ledd	-587 043 153	-520 000 000	587 043 153	520 000 000	0	0	0	0		0		
SUM PROSJEKTER OG ANDRE TILSKUDDSORDRINGER	-1 018 800 508	-941 195 000	1 018 800 508	941 195 000	0	0	0	0		0		
TOTALT	-1 954 300 003	-1 872 370 101	1 942 424 872	1 878 620 101	-11 875 131	6 250 000	1 525 000	-13 400 131		-18 125 131		

Disponering:

Bruk av bundet egenkapital Idrettens Hus	0	0	0	0	-1 178 413	-950 000	-950 000	-228 413	O	-228 413	21
Bruk av bundet egenkapital Nasjonalt Toppidrettssenter	0	0	0	0	0	-3 000 000	-3 000 000	3 000 000	Q	3 000 000	23
Bruk av bundet egenkapital digitalisering	0	0	0	0	-2 894 302	-1 300 000	-7 500 000	4 605 698	R	-1 594 302	24
Bruk av bundet egenkapital modernisering	0	0	0	0	-3 000 000	-3 000 000	-2 700 000	-300 000	L	0	18
Avsetning Egenkapital IT utvikling					965 544		2 200 000	-1 234 456	N	965 544	20
Avsetning Egenkapital Idrettens Hus (egne lokaler/leiekontrakt)					3 000 000		3 000 000	0		3 000 000	25
Avsetning digitalisering - felles økonomitjenester					5 000 000		5 000 000	0		5 000 000	26
TOTALT (til/fra fri EK)	-1 954 300 003	-1 872 370 101	1 942 424 872	1 878 620 101	-9 982 302	-2 000 000	-2 425 000	-7 557 302		-7 982 302	

NORGES IDRETTSFORBUND OG OLYMPISKE OG PARALYMPISKE KOMITÉ

DRIFTSRAPPORT PR 31.12.2019 NOTER - PROGNOSEAVVIK

Generell kommentar:

Alle prognoseavvik er kommentert i notene nedenfor.

A. OL-AVSETNING SENERE ÅR

Regnskapet avviker kr 2.077.202 fra prognose.

Toppidretten avsetter mindre midler til OL/PL i 2020 enn prognostisert. Se note Q.

B. KOMMERSIELL VIRKSOMHET

Regnskapet er kr 1.088.527 bedre enn prognose.

Avviket skyldes noe høyere resultat på flere avtaler.

C. FINANSPOSTER

Regnskapet er kr 1.164.819 bedre enn prognose.

Avviket skyldes at NIFs andel av momskompensasjonen ble høyere, samt høyere renteinntekter og overføring av egenkapitalen til Senter for Prestasjonsutvikling etter at selskapet ble avviklet i år.

D. IDRETTSSTYRET

Regnskapet er kr 303.455 bedre enn prognose.

Avviket skyldes lavere honorarkostnader til idrettspresidenten.

E. LOVPÅLAGTE OPPGAVER, UTVALG MM IS

Regnskapet er kr 580.180 bedre enn prognose.

Avviket skyldes lavere kostnader til NIFs domsorganer.

F. GENERALSEKRETARIATET

Regnskapet er kr 585.152 bedre enn prognose.

Avviket skyldes lavere møte- og reisekostnader, samt lavere kostnader til eksterne konsulenter.

G. HR/PERSONAL

Regnskapet er kr 226.645 bedre enn prognose.

Avviket skyldes lavere lønnskostnader da en ansatt har hatt lavere stillingsprosent enn prognostisert.

H. ØKONOMI

Regnskapet er kr 327.296 bedre enn prognose.

Avviket skyldes lavere kostnader på tjenester levert av NIF digital (IT-brukere).

I. INTERNASJONAL

Regnskapet er kr 401.879 bedre enn prognose.

Avviket skyldes lavere aktivitet i avdelingen på grunn av permisjon.

J. IDRETTSPOLITISK AVDELING

Regnskapet er kr 1.100.103 bedre enn prognose.

Avviket skyldes lavere lønnskostnader pga en permisjon, samt lavere aktivitet-, reise- og møtekostnader.

K. KOMMUNIKASJON

Regnskapet er kr 491.332 bedre enn prognose.

Avviket skyldes lavere kostnader til Team Norway prosjektet, samt lavere reisekostnader.

L. MODERNISERING OG DIGITALISERING

Regnskapet er kr 127.298 dårligere enn prognose.

Avviket skyldes høyere kostnader til arbeidet med økonomi- og ledelsesrapportering enn prognostisert.

M. BREDDEIDRETT

Regnskapet er kr 576.462 bedre enn prognose.

Avviket skyldes lavere reise- og oppholdskostnader til deltagelse i Deaflympics, samt lavere kostnader på flere prosjekter.

N. INFORMASJONSTEKNOLOGI (IT) / NIF DIGITAL

Regnskapet er kr 1.234.456 dårligere enn prognose.

Avviket skyldes høyere kostnader på drift av nye tjenester plassert i skyen ifbm digitalisering og oppgradering av saksbehandlingssystemet til NIF digital.

NIF digital viser totalt et overskudd på kr. 965.544 som øremerkes til IT utvikling ved årsavslutning 2019.

O. IDRETTENS HUS

Regnskapet er kr 228.413 dårligere enn prognose.

Driften av idrettens hus reguleres mot bundet egenkapital (vedlikehold av Idrettens hus).

P. IDRETTENS REGNSKAPSKONTOR

Regnskapet er kr 388.724 bedre enn prognose.

Avviket skyldes lavere kostnader til overtid enn prognostisert, samt refusjon fra NAV på en ansatt.

Q. TOPPIDRETT

Regnskapet er kr 922.798 bedre enn prognose.

Avviket skyldes lavere kostnader til forprosjektet Nasjonalt toppidrettssenter. I 2019 er det benyttet KUD midler til prosjektet. Bundet egenkapital på kr 3 millioner blir ikke benyttet i 2019 som prognostisert.

Det har vært høyere kostnader til utvikling av treningsdagboken, inspeksjonsturer til Tokyo og deltagelse i internasjonale mesterskap.

Avsetning til Tokyo OL/PL blir kr. 3.122.798 for 2019 som er lavere enn prognostisert (se note A).

R. DIGITALISERINGSLØFT

Regnskapet er kr 4.605.698 bedre enn prognose.

Avviket skyldes at kostnader til BI-prosjektet er balanseført (aktivert) og vil bli avskrevet fra og med 2020.

Øremerkingen av egenkapitalen (digitaliseringsløftet) vil bli redusert i takt med avskrivningen av BI-prosjektet i årene 2020-2022.

NORGES IDRETTSFORBUND OG OLYMPISKE OG PARALYMPISKE KOMITÉ

DRIFTSRAPPORT PR. 31.12.2019 NOTER - BUDSJETTAVVIK

Generell kommentar:

Budsjettavvik på over kr 100.000 er kommentert i notene nedenfor.

I løpet av året er det avgitt prognoser som i all hovedsak har tatt hensyn til budsjettavvikene.

1 OL-AVSETNING SENERE ÅR

Regnskapet avviker med kr. 2.877.202 fra budsjettet.

Toppidretten avsetter mindre midler til OL/PL i 2020 enn budsjettet. Se note 23.

2 KOMMERSIELL VIRKSOMHET

Regnskapet er kr 3.338.527 bedre enn budsjett.

Avviket skyldes høyere inntekter på TOP avtalen, samt lavere kostnader på flere avtaler.

3 FINANSPOSTER

Regnskapet er kr 5.064.819 bedre enn budsjett.

Avviket skyldes høyere renteinntekter, høyere momskompensasjon og overføring av egenkapitalen til Senter for Prestasjonsutvikling etter at selskapet ble avvirket i år.

4 IDRETTSSTYRET

Regnskapet er kr 303.455 bedre enn budsjett.

Avviket skyldes lavere honorarkostnader til idrettspresidenten.

5 LOVPÅLAGTE OPPGAVER, UTVALG MM IS

Regnskapet er kr 1.955.180 bedre enn budsjett.

Avviket skyldes tilbakeføring av avsetning fra 2018 ifbm en rettsak som ikke er benyttet, samt lavere kostnader til NIFs domsorganer.

6 GENERALSEKRETARIATET

Regnskapet er kr 1.985.151 bedre enn budsjett.

Avviket skyldes lavere lønnskostnader da det ikke er blitt rekruttert ny ressurs som var budsjettet, leder for organisasjonsavdelingen blir flyttet over i egen avdeling (Organisasjon) (se note 13), samt lavere møte- og reisekostnader.

7 JURIDISK

Regnskapet er kr 312.022 bedre enn budsjett.

Avviket skyldes mindre bruk av eksterne konsulenter enn budsjettet.

8 ADMINISTRASJON

Regnskapet er kr 796.757 dårligere enn budsjett.

Avviket skyldes høyere kostnader til prosjektet "Kultur for struktur"/digitalt arkiv, planlegging av ombygging lokaler i 4. etasje og bistand til eiendomsforvaltning.

9 HR/PERSONAL

Regnskapet er kr 476.645 bedre enn budsjett.

Avviket skyldes at det ikke ble rekruttert noen ny ressurs.

10 ØKONOMI

Regnskapet er kr 727.296 bedre enn budsjett.

Avviket skyldes lavere kostnader til revisjon og ekstern økonomibistand enn budsjettet, samt lavere benyttelse av support fra NIF digital.

11 ENDRINGSARBEID

Regnskapet er kr 1.301.549 bedre enn budsjett.

Avviket skyldes at en del budsjetterte kostnader til organisasjonstilpasninger ikke påløp.

12 INTERNASJONAL

Regnskapet er kr 151.879 bedre enn budsjett.

Avviket skyldes lavere aktivitet i avdelingen på grunn av permisjon. En ressurs er overført fra idrettspolitisk avdeling (note 14), slik at en budsjetterte ressurs ble ikke rekruttert.

13 ORGANISASJON

Regnskapet er kr 612.673 dårligere enn budsjett.

Det er opprettet en ny avdeling for virksomhetsområdet organisasjon. Disse kostnadene var budsjetterte under generalsekretariatet (se note 6).

14 IDRETTSPOLITISK AVDELING

Regnskapet er kr 1.900.103 bedre enn budsjett.

Avviket skyldes at en ressurs er overført til internasjonal avdeling (note 12), samt lavere aktivitet-, reise- og møtekostnader.

15 LEDELSE MARKED, KOMMUNIKASJON OG ARRANGEMENT

Regnskapet er kr 576.831 dårligere enn budsjett.

Avviket skyldes igangsettelse av prosjekt til å utvikle nye markedskonsepter.

16 KOMMUNIKASJON

Regnskapet er kr 741.332 bedre enn budsjett.

Avviket skyldes lavere kostnader til seminarer og reiser, samt at en ny ressurs begynte senere enn budsjettet.

17 ARRANGEMENT

Regnskapet er kr 897.717 bedre enn budsjett.

Avviket skyldes lavere kostnader til idrettsgallaen, Spesial Olympics (gjesteprogram) og idrettstinget.

18 MODERNISERING OG DIGITALISERING

Regnskapet er kr 1.627.298 dårligere enn budsjett.

Avviket skyldes kostnader til arbeidet med økonomi- og ledelsesrapportering, samt kostnader til forprosjekt nye inntektsstrømmer som ikke var budsjettet, men godkjent i prognoseavgivelse pr.30.06.2019.

19 BREDEIDRETT

Regnskapet er kr 2.051.462 bedre enn budsjett.

Avviket skyldes mottatt royalty på en bok, høyere administrasjonstilskudd fra Stiftelsen Dam som ikke var budsjettet, lavere kostnader til Special Olympics (færre ledersamlinger, rimeligere klespakke og flybilletter) og klassifisering, samt at to ressurser begynner ikke før i 2020.

20 INFORMASJONSTEKNOLOGI (IT) / NIF DIGITAL

Regnskapet er kr 965.544 bedre enn budsjett.

Avviket skyldes i all hovedsak noe høyere inntekter enn budsjettet.

Beløpet øremerkes til felles IT utvikling ved årsavslutning 2019.

21 IDRETTENS HUS

Regnskapet er kr 228.413 dårligere enn budsjett.

Driften av idrettens hus ble noe dyrere enn budsjettet. Dette reguleres mot bundet egenkapital (vedlikeholdsfond) da Idrettens hus skal være brukerfinansiert utover grunnfinansieringen på kr 10,15 millioner fra post 1.

22 IDRETTENS REGNSKAPSKONTOR

Regnskapet er kr 1.611.276 dårligere enn budsjett.

Avviket skyldes kostnader i forbindelse med overgang til nytt økonomisystem i 2019, endringer i ledelsen av avdelingen og innleie av lønnskonsulent.

23 POST 4 TOPPIDRETT

Regnskapet er kr 122.798 bedre enn budsjett.

Avviket skyldes lavere kostnader til forprosjektet Nasjonalt toppidrettssenter. I 2019 er det benyttet KUD midler til prosjektet. Bundet egenkapital på kr 3 millioner blir ikke benyttet i 2019 som prognostisert.

Det har vært høyere kostnader til utvikling av treningsdagboken, inspeksjonsturer til Tokyo, deltagelse i internasjonale mesterskap,

Avsetning til Tokyo OL/PL blir kr. 3.122.798 for 2019 som er lavere enn budsjettet (se note 1).

Total avsetning til Tokyo OL/PL pr. 31.12.2019 er kr 6,05 millioner (avsetning 2018 og 2019).

24 DIGITALISERINGSLOFT

Regnskapet er kr 1.594.302 bedre enn budsjett.

Avviket skyldes at kostnader til BI-prosjektet er balanseført (aktivert) og vil bli avskrevet fra og med 2020.

Øremerkingen av egenkapitalen (digitaliseringsløftet) vil bli redusert i takt med avskrivningen av BI-prosjektet i årene 2020-2022.

I 2018 og 2019 er det totalt disponert kr 25 millioner til digitalisering av norsk idretten. Dette er i tråd med budsjettet.

25 AVSETNING EGENKAPITAL IDRETTENS HUS (egne lokaler/leiekontrakt)

Ved årsavslutning 2019 foreslås det å øremerke kr. 3 millioner til ivaretagelse av NIFs egne lokaler, samt prosjektet Idrettens hus 2023 (reforhandling/utrede alternative lokaler når leiekontraktene utløper i 2023).

26 AVSETNING DIGITALISERING - FELLES ØKONOMITJENESTER

Ved årsavslutning 2019 foreslås det å øremerke kr 5 millioner til "digitalisering - felles økonomitjenester".

Kr 2,1 millioner til NIF digital til eget produktteam.

Kr 2,9 millioner til Idrettens regnskapskontor (IRK) for idrettslag til utredning og tilrettelegging for regnskapstjenester til hele idretten.

Kostnadsoversikt Post 1 og 4 pr. 31.12.2019

BESKRIVELSE	Brutto kostnader	
	Hittil Regnskap	Årsbudsjett
Post 1 Grunnstøtte NIF sentralt og regionalt		
Idrettsstyret, valgte organer, juridisk og GS:		
Lønnskostnader ansatte	8 858 711	10 293 284
Driftskostnader ansatte	1 194 928	1 165 945
Virksomhetskostnader	2 640 553	5 790 771
Sum idrettsstyret, valgte organer, juridisk og GS	12 694 192	17 250 000
Økonomi, HR og administrasjon:		
Lønnskostnader ansatte	8 196 280	8 603 242
Driftskostnader ansatte	1 505 328	1 669 036
Virksomhetskostnader	5 098 245	5 627 722
Sum økonomi, HR og administrasjon	14 799 853	15 900 000
Samfunnskontakt:		
Lønnskostnader ansatte	5 022 344	5 518 474
Driftskostnader ansatte	782 428	891 082
Virksomhetskostnader	2 902 666	3 690 444
Sum samfunnskontakt	8 707 438	10 100 000
Kommunikasjon og arrangement:		
Lønnskostnader ansatte	7 050 277	7 122 314
Driftskostnader ansatte	937 276	998 599
Virksomhetskostnader	6 574 819	7 304 087
Sum kommunikasjon og arrangement	14 562 372	15 425 000
Modernisering og digitalisering:		
Lønnskostnader ansatte	3 292 126	3 345 052
Driftskostnader ansatte	291 715	379 200
Virksomhetskostnader	5 443 456	3 675 748
Sum modernisering og digitalisering	9 027 298	7 400 000
Breddeidrett:		
Lønnskostnader ansatte	9 297 862	10 849 331
Driftskostnader ansatte	1 940 928	2 188 037
Virksomhetskostnader	24 347 324	25 022 632
Sum breddeidrett	35 586 113	38 060 000
Idrettskretser:		
Lønnskostnader ansatte	0	0
Driftskostnader ansatte	0	0
Virksomhetskostnader	43 999 999	44 000 000
Sum idrettskretser	43 999 999	44 000 000
Fellestjenester:		
Lønnskostnader ansatte	37 222 632	36 361 174
Driftskostnader ansatte	5 241 749	5 935 854
Virksomhetskostnader	72 530 767	70 040 307
Sum fellestjenester	114 995 147	112 337 335
SUM POST 1	254 372 412	260 472 335

Sum post 1			% regnskap	% årsbudsj.
Lønnskostnader ansatte (faste)	41 717 600	45 731 697	16,4 %	17,6 %
Driftskostnader ansatte (faste)	6 652 603	7 291 899	2,6 %	2,8 %
Virksomhetskostnader (variable)	91 007 062	95 111 404	35,8 %	36,5 %
Andre driftskostnader IT, etc. (faste)	114 995 147	112 337 335	45,2 %	43,1 %
SUM POST 1	254 372 412	260 472 335	100,0 %	100,0 %

Post 4 TOPPIDRETT		
Paratoppen		
Lønnskostnader ansatte	0	0
Driftskostnader ansatte	0	0
Virksomhetskostnader	20 233 892	27 560 000
Sum Paratoppen	20 233 892	27 560 000
Fagavdelingene, forskning og utvikling		
Lønnskostnader ansatte	27 013 393	27 005 633
Driftskostnader ansatte	2 756 836	2 921 100
Virksomhetskostnader	24 419 962	28 900 607
Sum fagavdelingene, forskning og utvikling	54 190 191	58 827 340
Tilskudd, kvalitetssikring, og oppfølging særforbund		
Lønnskostnader ansatte	13 202 973	11 912 776
Driftskostnader ansatte	1 195 834	1 218 100
Virksomhetskostnader	74 653 732	74 457 900
Sum tilskudd, kvalitetssikring, og oppfølging særforbund	89 052 538	87 588 776
Forberedelser og gjennomføring OL/Paralympics		
Lønnskostnader ansatte	2 644 612	2 817 694
Driftskostnader ansatte	283 125	303 600
Virksomhetskostnader	1 593 529	1 066 000
Sum forberedelser og gjennomføring OL/Paralympics	4 521 266	4 187 294
Stipender		
Lønnskostnader ansatte	0	0
Driftskostnader ansatte	0	0
Virksomhetskostnader	19 956 607	18 000 000
Sum stipender	19 956 607	18 000 000
Drift av OLT og Toppidrettssenteret		
Lønnskostnader ansatte	9 287 123	9 009 295
Driftskostnader ansatte	648 183	710 900
Virksomhetskostnader	10 811 463	10 258 867
Avskrivninger	4 558 748	4 372 494
Andre driftskostnader Toppidrettssenteret	1 575 614	1 417 800
Sum drift av OLT og Toppidrettssenteret	26 881 131	25 769 356
SUM POST 4	214 835 625	221 932 766
TOTALT	469 208 037	482 405 101

Sum post 4			% regnskap	% årsbudsj.
Lønnskostnader ansatte (faste)	52 148 100	50 745 398	24,3 %	22,9 %
Driftskostnader ansatte (faste)	4 883 979	5 153 700	2,3 %	2,3 %
Virksomhetskostnader (variable)	151 669 184	160 243 374	70,6 %	72,2 %
Avskrivninger (faste)	4 558 748	4 372 494	2,1 %	2,0 %
Andre driftskostnader Toppidrettssenteret (faste)	1 575 614	1 417 800	0,7 %	0,6 %
SUM POST 4	214 835 625	221 932 766	100,0 %	100,0 %

Totalt (post 1 og post 4)			% regnskap	% årsbudsj.
Lønnskostnader ansatte (faste)	93 865 700	96 477 095	20,0 %	20,0 %
Driftskostnader ansatte (faste)	11 536 581	12 445 599	2,5 %	2,6 %
Virksomhetskostnader (variable)	242 676 247	255 354 778	51,7 %	52,9 %
Avskrivninger (faste)	4 558 748	4 372 494	1,0 %	0,9 %
Andre driftskostnader IT etc og Toppidrettssenteret (faste)	116 570 762	113 755 135	24,8 %	23,6 %
SUM TOTALT	469 208 037	482 405 101	100,0 %	100,0 %

LØNNSKOSTNADER 2019

NF SENTRALT OG REGIONALT (jfr. note 4 i årsregnskapet, tall i 1.000)

	2019
Lønn	222 935
Folketrygdavgift	31 809
Pensjonskostnader	1 981
Andre ytelser	8 919
Fakturerte lønnskostnader IK *	-105 805
Sum	159 838

Antall ansatte i NIF sentralt pr. 31.12 190

* Fra 2005 ble alle lønnskostnader i Idrettskretsene ført brutto i NIFs regnskap.

Lønnskostnadene til idrettskretsene viderefaktureres den enkelte krets.

SPILLEMIDLER 2019

Oversikt over tildelinger og disponeringer vedr. OL/Paralympics

	POST 1	POST 2	POST 3	POST 4	TOTALT
Tildeling, brev av 14.12.2018 fra KUD	-127 500 000	-263 500 000	-170 000 000	-155 000 000	-716 000 000
Avsetning OL/Paralympics til 2020	0	0	0	3 122 798	3 122 798
SUM ORDINÆRE SPILLEMIDLER	-127 500 000	-263 500 000	-170 000 000	-151 877 202	-712 877 202

** Norges idrettsforbund og olympiske og paralympiske komité ble i brev av 14.12.2018 innvilget kr 716 millioner i spillemidler for 2019.*

Kr 3.122.798 av tildelingen i 2019 på post 4 Toppidrett er avsatt til gjennomføring av OL/Paralympics 2020.

FINANSIELL RESULTATRAPPORT 2019 - TOTALRAPPORT

POST	KOSTNADER			FINANSIERING	
	TOTALE KOSTNADER	EGNE / EKSTERNE INNTEKTER	NETTO KOSTNAD	BRUK AV KOM/ FIN.INNTEKTER	BRUK AV SPILLEMIDLER
POST 1 - Grunnstøtte NIF sentralt og regionalt	254 372 412	95 288 501	159 083 911	31 583 911	127 500 000
POST 2 - Grunnstøtte særforbund	263 500 001	0	263 500 001	0	263 500 000
POST 3 - Barn, ungdom og breddeidrett	170 557 267	557 267	170 000 000	0	170 000 000
POST 4 - Toppidrett	214 835 625	52 958 422	161 877 202	10 000 000	151 877 202
Prosjekter/andre tilskuddsordninger	1 021 697 544	1 018 803 242	2 894 302	2 894 302	0
TOTALT ALLE POSTER	1 924 962 848	1 167 607 432	757 355 416	44 478 214	712 877 202

Finansiering av resultatet:

Netto kommersielle og finansielle inntekter	56 353 346
Bruk av netto kommersielle og finansielle inntekter på post 1	-31 583 911
Bruk av netto kommersielle og finansielle inntekter på post 2	0
Bruk av netto kommersielle og finansielle inntekter på post 3	0
Bruk av netto kommersielle og finansielle inntekter på post 4	-10 000 000
Bruk av netto kommersielle og finansielle inntekter på fellestjenester og eksterne prosjekter	-2 894 302
Bokført resultat 2019	11 875 132

Dipsonering av resultat:

Bruk av bundet egenkapital til vedlikehold Idrettens Hus	-1 178 413
Bruk av bundet egenkapital digitalisering	-2 894 302
Bruk av bundet egenkapital modernisering	-3 000 000
Avsetning egenkapital IT fellestjenester (NIF digital)	965 544
Avsetning egenkapital Idrettens Hus (egne lokaler/leiekontrakt)	3 000 000
Avsetning til digitalisering - felles økonomitjenester	5 000 000
Resultat etter disponering (tilføres fri egenkapital)	9 982 303

FINANSIELL RESULTATRAPPORT 2019 - POST 1

POST	NOTE	KOSTNADER			FINANSIERING	
		TOTALE KOSTNADER	EGNE / EKSTERNE INNETEKTER	NETTO KOSTNAD	BRUK AV KOM./ FIN.INNETEKTER	BRUK AV SPILLEMIDLER
POST 1 - Gr.støtte NIF sentralt og regionalt		254 372 412	95 288 501	159 083 911	31 583 911	127 500 000
Idrettskretser:		43 999 999	0	43 999 999		
Idrettsstyret, valgte organer, juridisk og GS:		12 694 192	0	12 694 192		
Idrettsstyret		4 221 545	0	4 221 545		
Lovpålagte oppgaver, utvalg m. m		1 694 820	0	1 694 820		
Generalsekretariatet		2 614 849	0	2 614 849		
Juridisk		4 162 978	0	4 162 978		
Økonomi, HR og administrasjon:		14 799 853	608 586	14 191 267		
Administrasjon		3 571 757	0	3 571 757		
HR/Personal		4 557 965	584 610	3 973 355		
Økonomi		5 646 680	23 976	5 622 704		
Endringsarbeid		1 023 451	0	1 023 451		
Samfunnskontakt:		8 707 438	196 747	8 510 691		
Internasjonal		2 894 868	196 747	2 698 121		
Organisasjon		612 673	0	612 673		
Idrettspolitisk avdeling		5 199 897	0	5 199 897		
Kommunikasjon og arrangement:		14 562 372	199 590	14 362 782		
Ledelse marked, kommunikasjon og arrangement		3 051 831	0	3 051 831		
Kommunikasjon		6 558 668	0	6 558 668		
Arrangement		4 951 873	199 590	4 752 283		
Modernisering og digitalisering:		9 027 298	0	9 027 298		
Forretningsutvikling, figitalisering og analyse		5 590 626	0	5 590 626		
Modernisering		3 436 671	0	3 436 671		
Breddeidrett:		35 586 113	14 862 576	20 723 538		
Ledelse breddeidrett		3 420 346	500 325	2 920 021		
Barne- og ungdomsidrett		6 280 104	1 187 867	5 092 237		
Paraidrett		9 970 021	367	9 969 655		
Organisasjonsutvikling		1 601 060	139 525	1 461 535		
Internasjonalt utviklingsamarbeid (Bistand)		14 314 581	13 034 492	1 280 089		
Fellestjenester		114 995 147	79 421 002	35 574 145		
Informasjonsteknologi (IT)		72 265 083	49 630 627	22 634 456		
Idrettens hus		31 927 972	20 599 559	11 328 413		
Idrettens regnskapskontor (IRK)		10 802 092	9 190 816	1 611 276		

FINANSIELL RESULTATRAPPORT 2019 - POST 2

POST	NOTE	KOSTNADER			FINANSIERING	
		TOTALE KOSTNADER	EGNE / EKSTERNE INNT EKTER	NETTO KOSTNAD	BRUK AV KOM/ FIN.INNT EKTER	BRUK AV SPILLEMIDLER
POST 2 - Grunnstøtte særforbund		263 500 000	0	263 500 000	0	263 500 000
Rammetilskudd	Note 1	162 276 869	0	162 276 869		
Regiontilskudd	Note 1	36 952 439	0	36 952 439		
Integrering	Note 1	21 098 129	0	21 098 129		
Digitalisering/moderniseringsbidrag SF		5 500 000	0	5 500 000		
Andre ordninger *		4 672 562	0	4 672 562		
Utviklingsorientert ungdomsidrett	Note 1	33 000 002	0	33 000 002		

* Andre ordninger:

Tilskudd til prosjektet "STOP"	38 639
Tilskudd til særforbundsadministrator	1 565 000
Musikkavgift for idretten (Tono og Gramoavgift)	2 880 818
Andre kostnader (Norsk Pasientskadeerstatning, Kopinor m.m)	188 105
<u>Sum andre ordninger</u>	<u>4 672 562</u>

FINANSIELL RESULTATRAPPORT 2019 - POST 3

POST	NOTE	KOSTNADER			FINANSIERING	
		TOTALE KOSTNADER	EGNE / EKSTERNE INNTEKTER	NETTO KOSTNAD	BRUK AV KOM/ FIN.INNTEKTER	BRUK AV SPILLEMIDLER
POST 3 - Barn, ungdom og breddeidrett		170 557 267	557 267	170 000 000	0	170 000 000
Aktivitetsmidler		169 567 754	557 267	169 010 487		
Aktivitetsmidler *		146 130 487	0	146 130 487		
Aktivitetsmidler inkl funksjonshemmede og utstyrsmidler		12 000 000	0	12 000 000		
Kompetanseutvikling **	Note 1	11 437 266	557 267	10 880 000		
Barneidrettsforsikring		989 513	0	989 513		

* Fordelingen av aktivitetsmidlene på innsatsområdene er omtalt i resultatrapporteringen.

** Egne inntekter er deltakeravgift innenfor kompetanseutvikling

FINANSIELL RESULTATRAPPORT 2019 - POST 4

POST	NOTE	KOSTNADER			FINANSIERING	
		TOTALE KOSTNADER	EGNE / EKSTERNE INNEKTER	NETTO KOSTNAD	BRUK AV KOM./ FIN.INNEKTER	BRUK AV SPILLEMIDLER
POST 4 - Toppidrett		214 835 625	52 958 422	161 877 202	10 000 000	151 877 202
Paratoppen		20 233 892	20 233 892	0		
Fagavdelingene forskning og utvikling		54 190 191	9 007 397	45 182 794		
Tilskudd, kvalitetssikring og oppfølging særforbund		89 052 538	16 224 318	72 828 220		
Forberedelser og gjennomføring OL/Paralympics		4 521 266	282 932	4 238 334		
Stipender		19 956 607	962 709	18 993 898		
Drift av Olympiatoppen og Toppidrettssenteret		26 881 131	6 247 174	20 633 957		

FINANSIELL RESULTATRAPPORT 2019 - PROSJEKTER/ANDRE TILSKUDDSORDNINGER

POST	NOTE	KOSTNADER			FINANSIERING	
		TOTALE KOSTNADER	EGNE / EKSTERNE INNTEKTER	NETTO KOSTNAD	BRUK AV KOM./ FIN.INNTEKTER	BRUK AV SPILLEMIDLER
PROSJEKTER/ANDRE TILSKUDDSORDNINGER		1 021 697 544	1 018 803 242	2 894 302	2 894 302	0
Digitaliseringsløft		2 897 036	2 734	2 894 302		
Utstyrsmidler		26 559 000	26 559 000	0		
Inkludering i idrettslag		17 698 162	17 698 162	0		
Ekstrastiftelsen		8 633 611	8 633 611	0		
Politi ved idrettsarrangement		1 075 762	1 075 762	0		
Olympic Legacy Center		3 124 511	3 124 510	0		
UNG- frivillig fond		1 617 751	1 617 751	0		
Kinasamarbeid		690 784	690 784	0		
Lokale aktivitetsmidler		372 357 774	372 357 774	-0		
Momskompensasjon til andre org.ledd		587 043 153	587 043 153	0		

Note 1 - FINANSIELL RESULTATRAPPORT 2019

Oversikt tilskudd særforbund 2019 - post 2 og post 3

	Rammetilskudd	Regiontilskudd	Integrerings-tilskudd	Sum grunnstøtte post 2	UtvikLorientert ungd.idr.	Sum post 2	Barne- og ungdomssatsing. Post 3*	Sum post 2 og post 3
Ake-, Bob og Skeleton	712 207	28 926	108 402	849 535	242 952	1 092 487	793 798	1 886 285
Amerikanske idretter	4 362 327	443 533	30 344	4 836 204	956 500	5 792 704	2 076 421	7 869 125
Badminton	1 831 755	395 097	350 755	2 577 607	400 153	2 977 760	1 523 678	4 501 438
Bandy	5 846 471	989 913	1 181 406	8 017 790	1 275 946	9 293 736	3 561 583	12 855 319
Basketball	2 512 439	440 319	490 219	3 442 977	596 920	4 039 897	2 473 342	6 513 239
Bedrift	4 448 248	3 214 004	0	7 662 252	380 767	8 043 019	489 248	8 532 267
Biljard	1 304 477	118 918	61 029	1 484 424	276 787	1 761 211	730 900	2 492 111
Bokse	1 834 108	231 408	57 307	2 122 823	433 121	2 555 944	1 399 075	3 955 019
Bordtennis	1 811 259	331 042	756 173	2 898 474	411 022	3 309 496	1 519 867	4 829 363
Bowling	1 341 044	276 404	339 396	1 956 844	239 593	2 196 437	793 759	2 990 196
Brett	1 782 129	176 770	568 590	2 527 489	357 721	2 885 210	1 419 677	4 304 887
Bryte	2 664 037	189 626	82 052	2 935 715	612 301	3 548 016	1 751 850	5 299 866
Bueskytter	1 693 681	298 902	352 772	2 345 355	361 880	2 707 235	1 245 813	3 953 048
Casting	1 201 725	80 350	0	1 282 075	201 238	1 483 313	438 262	1 921 575
Cricket	1 665 741	189 626	0	1 855 367	376 910	2 232 277	1 061 299	3 293 576
Curling	1 294 990	77 136	269 438	1 641 564	260 664	1 902 228	818 419	2 720 647
Cykle	3 613 924	1 275 960	265 337	5 155 221	661 105	5 816 326	2 491 572	8 307 898
Danse	4 879 753	347 112	535 575	5 762 440	907 793	6 670 233	2 308 471	8 978 704
Dykke	1 744 150	501 385	52 046	2 297 581	322 002	2 619 583	1 270 559	3 890 142
Fekte	1 042 928	3 287 926	1 242 986	5 573 840	2 972 360	8 546 200	919 158	9 465 358
Fleridrett	2 847 297	408 179	1 329 671	4 585 147	514 413	5 099 560	2 305 902	7 405 462
Fotball	10 770 868	0	0	10 770 868	0	10 770 868	24 080 594	34 851 462
Friidrett	5 218 575	2 836 290	928 072	8 982 937	1 157 937	10 140 874	5 484 063	15 624 937
Golf	3 901 590	578 521	666 880	5 146 991	672 193	5 819 184	2 571 074	8 390 258
Gymnastikk og Turn	5 937 474	1 243 820	538 282	7 719 576	1 106 159	8 825 735	10 136 423	18 962 158
Hundekjører	1 434 285	167 128	0	1 601 413	265 513	1 866 926	654 526	2 521 452
Håndball	7 064 992	2 294 799	974 737	10 334 528	1 670 152	12 004 680	13 873 020	25 877 700
Ishockey	2 454 582	331 042	636 215	3 421 839	516 506	3 938 345	2 357 288	6 295 633
Judo	1 643 816	205 696	334 831	2 184 343	327 491	2 511 834	1 744 961	4 256 795
Kampsport	8 495 662	1 375 544	326 799	10 198 005	1 780 739	11 978 744	4 279 558	16 258 302
Kickboksing	1 638 939	151 058	24 149	1 814 146	375 306	2 189 452	1 203 607	3 393 059
Klatring	2 685 067	591 377	301 408	3 577 852	550 510	4 128 362	2 208 110	6 336 472
Luftsport	3 898 136	806 715	283 447	4 988 298	528 047	5 516 345	1 421 306	6 937 651
Motorsport	4 527 807	832 427	424 153	5 784 387	873 974	6 658 361	2 311 893	8 970 254
Orientering	2 778 948	1 044 551	571 219	4 394 718	589 157	4 983 875	4 052 163	9 036 038
Padle	2 388 805	347 112	407 995	3 143 912	441 190	3 585 102	1 736 332	5 321 434
Ro	1 580 368	163 914	386 319	2 130 601	321 859	2 452 460	1 059 528	3 511 988
Rugby	643 177	99 634	265 879	1 008 690	214 715	1 223 405	677 594	1 900 999
Rytter	4 458 702	1 028 306	974 008	6 461 016	972 811	7 433 827	3 059 524	10 493 351
Seil	3 354 465	369 610	322 051	4 046 126	572 483	4 618 609	2 183 441	6 802 050
Ski	7 105 603	3 217 193	1 212 449	11 535 245	1 446 045	12 981 290	6 912 577	19 893 867
Skiskytter	2 111 946	491 743	361 652	2 965 341	457 843	3 423 184	1 960 669	5 383 853
Skytter	3 478 779	1 597 360	686 862	5 763 001	533 596	6 296 597	1 652 733	7 949 330
Skøyte	2 366 826	308 544	115 742	2 791 112	429 072	3 220 184	1 535 668	4 755 852
Soft- og Baseball	723 921	57 852	0	781 773	194 783	976 556	574 236	1 550 792
Squash	1 337 574	112 490	0	1 450 064	230 940	1 681 004	676 072	2 357 076
Studentidrett	3 062 232	678 155	209 755	3 950 142	766 385	4 716 527	2 283 347	6 999 874
Styrkeløft	1 748 679	250 692	31 339	2 030 710	361 759	2 392 469	1 119 780	3 512 249
Svømme	4 026 569	893 493	1 443 747	6 363 809	781 267	7 145 076	7 126 969	14 272 045
Tennis	2 965 180	466 031	220 041	3 651 252	642 801	4 294 053	2 948 568	7 242 621
Triathlon	1 585 690	0	0	1 585 690	0	1 585 690	1 099 856	2 685 546
Vannski og Wakeboard	1 253 479	54 638	90 530	1 398 647	290 067	1 688 714	771 171	2 459 885
Vektløfter	1 512 691	131 774	0	1 644 465	313 577	1 958 042	1 128 834	3 086 876
Volleyball	3 686 752	922 394	286 070	4 895 216	852 977	5 748 193	3 257 405	9 005 598
SUM	162 276 869	36 952 439	21 098 129	220 327 437	33 000 002	253 327 439	149 535 543	402 862 982

* Kr 3.464.143 av tildelte midler til kompetanseseksjonen 2018 ble overført til 2019, og er disponert sammen med aktivitetsmidlene 2019.

Til Idrettsstyret i Norges idrettsforbund og olympiske og paralympiske komité (NIF)

AVTALTE KONTROLLHANDLINGER KNYTTET TIL "FINANSIELL RESULTATRAPPORT 2019"

Dette brevet bekrefter vår forståelse av vilkårene for og formålene med vårt oppdrag, samt art og begrensninger av de tjenester vi vil utføre. Vårt oppdrag vil bli utført i samsvar med ISRS 4400 «Avtalte kontrollhandlinger», og dette vil fremgå av vår rapport.

NIF utarbeider "Finansiell Resultatrapport 2019" til Det Kongelige Kulturdepartement (KUD), med rapporteringsfrist 1. april 2020. Vi har avtalt å utføre følgende kontrollhandlinger knyttet til "Finansiell Resultatrapport 2019" og vil rapportere resultatet av disse:

Generelle kontrollhandlinger

Vi vil kontrollere at det foreligger skriftlige attestasjonsrutiner og retningslinjer for hvordan kontering på prosjektkoder og avdelinger skal utføres. Eventuelle omfordelinger mellom postene 1 til 4 kontrolleres mot godkjenning fra KUD.

Vi vil i tillegg kontrollere at oppstillingen "Finansiell Resultatrapport 2019" viser kostnadene og finansieringen slik de fremkommer i forbundets regnskapssystem.

Post 1 – Grunnstøtte NIF sentralt og regionalt

Det er tildelt kr 127.500.000 innenfor post 1. Vi vil gjennomføre en analyse der vi tester alle kostnadsførte bilag opp mot NIFs interne retningslinjer. Vi vil kontrollere at alle bilagene er godkjent av bemyndigede personer i henhold til mottatt attestasjonsmatrise.

Post 2 – Grunnstøtte særforbund

Det er tildelt kr 263.500.000 innenfor post 2 i ordinære spillemidler. Vi vil kontrollere at midlene er kostnadsført som overføringer til særforbundene i NIF sitt regnskap. Vi vil i tillegg kontrollere at NIF har overført midlene til særforbundene ved å sjekke utbetalinger til et utvalg på 15 særforbund.

Post 3 – Barn, ungdom og breddeidrett

Det er tildelt kr 170.000.000 innenfor post 3 i ordinære spillemidler. Vi vil kontrollere at midlene er kostnadsført som overføringer til særforbundene i NIF sitt regnskap. Vi vil i tillegg kontrollere at NIF har overført midlene til særforbundene ved å sjekke utbetalinger til et utvalg på 15 særforbund.

Post 4 – Toppidrett

Det er tildelt kr 155.000.000 innenfor post 4. Av dette beløpet er det avsatt kr 3.122.798 til 2020 for gjennomføring av OL/Paralympics i Tokyo. Vi vil gjennomføre en analyse der vi tester alle kostnadsførte bilag opp mot NIFs interne retningslinjer. Vi vil kontrollere at alle bilagene er godkjent av bemyndigede personer i henhold til mottatt attestasjonsmatrise.

Vi vil i tillegg på stikkprøve basis plukke ut to særforbund og kontrollere utbetaling av stipendier til toppidrettsutøvere høsten 2019.

De handlinger vi vil utføre har kun som formål å danne basis for vår uttalelse vedrørende NIF sin "Finansiell Resultatrapport 2019" til KUD. Vår rapport kan ikke brukes til noe annet formål og er kun til Deres informasjon.

Kontrollhandlingene som vi vil utføre, vil ikke utgjøre en full revisjon i samsvar med revisjonsstandardene, og det vil derfor ikke bli gitt uttrykk for noen sikkerhet for at informasjonen ikke inneholder vesentlige feil.

Vi legger til grunn at Deres ansatte vil gi nødvendig bistand, og forutsetter at vi vil få tilgang til alle arkiver, dokumentasjon og annen informasjon som vi måtte be om i forbindelse med vårt oppdrag.

Vårt honorar vil være basert på medgått tid for de personer som arbeider på oppdraget, samt direkte utgifter. Den enkeltes timesats varierer med grad av ansvar og den erfaring og kunnskap som kreves.

Oslo, 27. januar 2020
Deloitte AS



Torgeir Dahle
statsautorisert revisor

Til Idrettsstyret i Norges idrettsforbund og olympiske og paralympiske komité (NIF)

RAPPORT VEDRØRENDE AVTALTE KONTROLLHANDLINGER KNYTTET TIL "FINANSIELL RESULTATRAPPORT 2019"

Vi har gjennomført de handlinger som er avtalt med dere i vårt engasjementsbrev datert 27. januar 2020, og listet opp nedenfor vedrørende NIF sin oppstilling "Finansiell Resultatrapport 2019" til Det Kongelige Kulturdepartement (KUD). Vårt oppdrag ble utført i samsvar med ISRS 4400 «Avtalte kontrollhandlinger». Handlingene ble utført kun for å kunne avgi en uttalelse vedrørende NIF sin oppstilling "Finansiell Resultatrapport 2019" til KUD, og oppsummeres som følger:

1. Vi har kontrollert at det foreligger skriftlige attestasjonsrutiner og retningslinjer for kontering på relevante prosjektkoder og avdelinger.
2. Vi har kontrollert at oppstillingen "Finansiell Resultatrapport 2019" viser kostnadene og finansieringen slik de fremkommer i NIFs regnskapssystem.
3. Post 1: Vi har gjennomført en analyse av alle inngående fakturaer der vi har påsett at alle fakturaene er attestert og godkjent av bemyndigede personer i henhold til mottatt attestasjonsmatrise,
4. Post 2: Vi har kontrollert at midlene er kostnadsført som overføringer til særforbundene i NIF sitt regnskap. Vi har i tillegg på stikkprøvebasis kontrollert at NIF har overført midlene til særforbundene ved å kontrollere utbetalinger til et utvalg på 15 særforbund.
5. Post 3: Vi har kontrollert at midlene er kostnadsført som overføringer til særforbundene i NIF sitt regnskap. Vi har i tillegg på stikkprøvebasis kontrollert at NIF har overført midlene til særforbundene ved å kontrollere utbetalinger til et utvalg på 15 særforbund.
6. Post 4: Vi har gjort en analyse av alle inngående fakturaer der vi har påsett at alle fakturaene er attestert og godkjent av bemyndigede personer i henhold til mottatt attestasjonsmatrise,
7. Post 4: Vi har på stikkprøvebasis plukket ut to særforbund (Roforbundet og Ishockeyforbundet) og kontrollert utbetaling av toppidrettsstipend høsten 2019.

Vi rapporterer våre funn nedenfor:

- a) Med hensyn til punkt 1 har vi konstatert at det foreligger skriftlige attestasjonsrutiner og retningslinjer for hvordan kontering på prosjektkoder og avdelinger skal utføres.
- b) Med hensyn til punkt 2 har vi ikke funnet feil eller mangler.
- c) Med hensyn til punkt 3 har vi gjennomført analyse på alle inngående fakturaer i 2019, det er ikke avdekket vesentlig feil eller mangler. De få avvikene som ble avdekket er forklart og vi har fått verifisert at de er riktig behandlet.
- d) Med hensyn til punkt 4 har vi ikke funnet feil eller mangler.
- e) Med hensyn til punkt 5 har vi ikke funnet feil eller mangler.
- f) Med hensyn til punkt 6 tilsvarende som med hensyn til punkt 3
- g) Med hensyn til punkt 7 har vi ikke funnet feil eller mangler.

Siden de ovenstående kontrollhandlingene hverken utgjør revisjon eller begrenset revisjon i samsvar med revisjonsstandardene, gir vi ikke uttrykk for noen sikkerhet for at NIF sin oppstilling "Finansiell Resultatrapport 2019" ikke inneholder vesentlige feil. Dersom vi hadde utført tilleggshandlinger eller hadde gjennomført revisjon eller begrenset revisjon i samsvar med revisjonsstandardene, kunne andre forhold ha kommet til vår kunnskap og blitt rapportert til dere.

Vår rapport er utelukkende utarbeidet for det formål som er beskrevet i første avsnitt i denne rapporten og til deres informasjon, og skal ikke brukes til noe annet formål. Rapporten vedrører kun NIF sin oppstilling "Finansiell Resultatrapport 2019" og omfatter ikke regnskapene for Norges idrettsforbund og olympiske og paralympiske komité (NIF) som helhet.

Oslo, 20. mars 2020

Deloitte AS



Torgeir Dahle
statsautorisert revisor

Ambisiøs

Inkluderende

Leken

Ærlig

NORGES IDRETTSFORBUND OG OLYMPISKE OG PARALYMPISKE KOMITÉ

adresse Sognsveien 73 | 0855 Oslo | postadresse Postboks 5000, 0840 Oslo | tlf +47 21 02 90 00
www.idrettsforbundet.no | e-post nif-post@idrettsforbundet.no