


NORGES  
IDRETTSFORBUND



# SPILLEMIDLER 2023

## RAPPORT

Sendt Kulturdepartementet  
22. mars 2024

1	INNLEDNING .....	3
1.1	SØKNAD OG TILDELING.....	3
1.2	SPILLEMIDDELRAPPORTEN .....	4
1.3	NØKKELTALLSRAPPORT FOR 2022 .....	4
2	SAMLET VURDERING AV MÅLOPPNÅELSE .....	5
2.1	STATENS OVERORDNEDE MÅL OG PRIORITERINGER FOR TILSKUDET.....	5
2.2	ORGANISASJON.....	5
2.3	IDRETTER.....	5
2.4	MEDLEMS- OG AKTIVITETSUTVIKLING .....	6
2.5	TOPPIDRETT .....	8
2.6	KJØNNBALANSEN I ORGANISASJONEN.....	8
2.7	KJØNN- OG ALDERSSAMMENSETNINGEN BLANT DEM SOM STYRER NORSK IDRETT.....	9
2.8	FRIVILLIGHET .....	9
2.9	GODT STYRESETT .....	9
3	FORVALTNING AV SPILLEMIDLENE .....	11
3.1	POST 1 .....	11
3.1.1	NIF sentralt og idrettskretsene .....	11
3.1.2	NIFs sentraladministrasjon .....	11
3.1.3	Ledergruppe .....	12
3.1.4	Breddeidrett, organisasjon og utvikling.....	12
3.1.5	Digital.....	12
3.1.6	Samfunnskontakt og idrettspolitikk .....	13
3.1.7	Kommersiell .....	14
3.1.8	Økonomi og fellestjenester.....	14
3.1.9	HR og kultur.....	15
3.1.10	Arrangement .....	16
3.2	POST 2.....	16
3.3	POST 3.....	16
3.4	POST 4.....	19
4	TILBAKE TIL IDRETTE – MÅLOPPNÅELSE PÅ PRIORITERTE OMRÅDER I 2023.....	21
4.1	IDRETTSGLEDE FOR ALLE .....	21
4.1.1	Krafttak for mangfold og inkludering .....	21
4.1.2	Likestilling.....	22
4.1.3	Paraidrett .....	23

4.1.4	Økonomi som barriere .....	27
4.1.5	Vold og diskriminering.....	28
4.1.6	Mitt varsel .....	29
4.1.7	Politiattest .....	29
4.2	KLUBB-, ORGANISASJONS- OG KOMPETANSEUTVIKLING .....	30
4.2.1	Kompetanseutvikling .....	30
4.2.2	Digitalisering.....	30
4.2.3	Trenerattest.....	30
4.2.4	Dommerattest .....	30
4.2.5	Fellesemner trenerutdanning .....	30
4.2.6	Klubbutvikling.....	31
4.2.7	Sunn idrett.....	31
4.3	TOPPIDRETT .....	32
4.3.1	Utfordringer i toppidretten .....	32
4.3.2	Mål og indikatorer for norsk toppidrett 2023.....	32
4.3.3	Olympiatoppens strategiske prioriteringer frem til 2028 .....	34
4.4	KLIMA OG MILJØ .....	38
5	ANDRE TILSKUDD.....	40
5.1	UNG-FRIVILLIG FOND.....	40
5.2	NYTT NASJONALT TOPPIDRETTSSENTER .....	41
6	ØKONOMISK RAPPORTERING.....	42
6.1	ÅRSREGNSKAP 2023 .....	42
6.2	FINANSIELL RESULTATRAPPORT 2023.....	43
6.3	POST 2 GRUNNSTØTTE TIL SÆRFORBUND .....	43
7	VEDLEGG.....	44

# 1 INNLEDNING

Norges idrettsforbund og olympiske og paralympiske komité (NIF) viser til Kulturdepartementets tildelingsbrev datert 9. desember 2022 og leverer med dette regnskap og rapport for bruk av tildelte spillemidler.

Rapporten inneholder en resultatgjennomgang i henhold til mål og prioriteringer skissert i tildelingsbrevet og i NIFs søknad om spillemidler til idrettsorganisasjonen for 2023.

## 1.1 SØKNAD OG TILDELING

Søknad om spillemidler for 2023 ble levert 20. oktober 2022. Det ble søkt om i alt 866 millioner kroner fordelt på følgende poster:

Post 1: Grunnstøtte NIF sentralt og regionalt	165 millioner kroner
Post 2: Grunnstøtte særforbundene	326 millioner kroner
Post 3: Barn, ungdom og bredde	187 millioner kroner
Post 4: Toppidrett	188 millioner kroner
<b>Sum:</b>	<b>866 millioner kroner</b>

I søknaden trakk NIF frem behovet for å få aktive og frivillige tilbake til idretten i fullt monn etter pandemien, øke kompetansen i alle ledd, bygge sterke idrettslag og styrke toppidretten både gjennom særforbundene og Olympiatoppen.

I tildelingen fra regjeringen fikk Norges idrettsforbund sentralt, idrettskretser og særforbund til sammen 810 millioner kroner. Beløpet er 56 millioner kroner lavere enn søknadssummen, men 35 millioner kroner mer enn året før.

Disse 35 millionene i økning ble øremerket fra Kulturdepartementets side slik at 15 millioner kroner skulle gå til å ivareta idrettens kjernevirksomhet. Beløpet ble fordelt på de fire postene. 20 millioner kroner ble fordelt ekstraordinært utenom postsystemet til satsingen «Tilbake til idretten».

### **Grunnlag for videre utvikling og vekst**

Tildelingen var lavere enn det omsøkte beløpet, og selv om tildelingen var 35 millioner kroner større enn året før, var 20 millioner kroner av disse pengene øremerket utover organisasjonenes kjernevirksomhet. Norges idrettsforbund fikk heller ikke kompensert pris- og lønnsvekst.

Dette gjorde at NIF gikk inn i 2023 med sterkt begrenset handlefrihet og måtte stoppe planlagte nyansettelser, omstrukturere staben og nedbemanne.

Dersom idrettsorganisasjonen skal kunne opprettholde dagens ambisjonsnivå, må fremtidige tildelinger ta høyde for pris- og lønnsveksten i samfunnet, og dersom det skal skje en videre utvikling i organisasjonen, bør tildelingsbeløpet ta hensyn til dette.

## 1.2 SPILLEMIDDELRAPPORTEN

Rapporten inneholder seks kapitler samt vedlegg.

- Kapittel 1 beskriver innholdet i rapporten samt søknad og tildeling.
- Kapittel 2 inneholder en samlet vurdering av måloppnåelse vurdert opp mot statens mål med tilskuddet.
- Kapittel 3 inneholder en gjennomgang av tilskuddspostenes bidrag til måloppnåelse.
- Kapittel 4 inneholder måloppnåelse innenfor de prioriterte områdene – «Tilbake til idretten».
- Kapittel 5 inneholder rapport for andre tilskudd enn spillemidlene. For 2023 gjelder dette:
  - tilskudd til UNG-frivillig-fond gitt i brev datert 2. mars 2017
  - tilskudd til nytt nasjonalt toppidrettssenter
- Kapittel 6 inneholder økonomisk rapportering.
- Kapittel 7 inneholder vedlegg.

## 1.3 NØKKELTALLSRAPPORT FOR 2022

For å forenkle idrettslagenes hverdag og bedre kvaliteten på den samlede rapporteringen har NIF innført samordnet søknad og rapportering for idrettslagene med frist 30. april hvert år. Her rapporterer idrettslagene alle relevante data, blant annet medlems- og aktivitetsdata. Medlems- og aktivitetsdata vil derfor først bli presentert som en sentral del av nøkkeltallsrapporten 1. oktober.

## 2 SAMLET VURDERING AV MÅLOPPNÅELSE

### 2.1 STATENS OVERORDNEDE MÅL OG PRIORITERINGER FOR TILSKUDET

Tilskuddet skal bidra til å sikre at norsk idrett har gode og stabile rammebetingelser som gir grunnlag for et godt og omfattende aktivitetstilbud. Det er idrettslagenes aktivitetstilbud som i første rekke legitimerer tilskuddet.

Statens overordnede mål for tilskuddet til NIF er

- å bidra til å opprettholde og utvikle NIF som en frivillig, medlemsbasert organisasjon
- å bidra til å opprettholde og utvikle et godt aktivitetstilbud i den organiserte idretten
- å bidra til å bevare og sikre NIF som en åpen og inkluderende organisasjon og til at idrettslagene er arenaer for meningsdannelse og sosialt fellesskap

I tillegg er det to overordnede prioriteringer for tilskuddet i 2023: likestilling og deltakelse for alle. Disse blir beskrevet i kapittel 4 i denne rapporten.

### 2.2 ORGANISASJON

NIF med underliggende organisasjonsledd er alle frivillige, medlemsbaserte og uavhengige organisasjoner. Det finnes idrettslag i alle landets kommuner. Idrettslagene utvikler seg i takt med medlemmenes ønsker og behov. 7788 ordinære idrettslag var tilknyttet NIF ved utgangen av 2022. Dette er en nedgang på 42 lag sammenlignet med situasjonen ved utgangen av 2021. Begrepet *ordinære idrettslag* brukes om alle idrettslag med unntak av bedriftsidrettslag.

Kategori	2016	2017	2018	2019	2020	2021	2022	Siste 6 år	Siste 6 år %
Fleridrettslag	1 751	1 744	1 753	1 757	1 760	1 761	1 763	12	0,7 %
Særidrettslag	6 396	6 360	6 283	6 251	6 174	6 069	6 025	-371	-5,8 %
<b>Totalt</b>	<b>8 147</b>	<b>8 104</b>	<b>8 036</b>	<b>8 008</b>	<b>7 934</b>	<b>7 830</b>	<b>7 788</b>	<b>-359</b>	<b>-4,4 %</b>

Sett i et seksårsperspektiv har det vært en nedgang i antall særvidrettslag og fleridrettslag. Totalt er reduksjonen innenfor ordinære idrettslag på 359 i seksårsperioden.

Ved årsslutt var 1411 bedriftsidrettslag tilknyttet Norges Bedriftsidrettsforbund. Antallet er redusert betydelig de siste årene. Norges Bedriftsidrettsforbund har gjort en omfattende og bevisst jobb med å avklare medlemskapet til bedriftsidrettslagene.

Totalt var 9199 idrettslag tilknyttet Norges idrettsforbund ved utgangen av 2022. 55 særforbund var tilknyttet NIF gjennom hele året, og NIF hadde 11 idrettskretser.

### 2.3 IDRETTER

Aktivitetstilbudet utvikles, og nye idretter tas opp i eksisterende særforbund. Idrettsstyret har i 2023 godkjent fire nye idretter som grener i tre særforbund. Ved årsskiftet kunne idrettslagene tilby 194 forskjellige idretter. Dette er de nye idrettene:

- Norges Cykleforbund: enduro
- Norges Kampsportforbund: wushu og kendo
- Norges Vannski og Wakeboardforbund: wakesurf

## 2.4 MEDLEMS- OG AKTIVITETSUTVIKLING

En samlet oversikt over aktivitets- og medlemstallene for 2023 vil bli presentert i en egen nøkkeltallsrapport 1. oktober 2024.

Tallene det refereres til nedenfor, er hentet fra nøkkeltallsrapporten for 2022 og er samlet inn gjennom samordnet rapportering. Det har vært arbeidet systematisk i flere år med å heve kvaliteten på medlems- og aktivitetsdata som rapporteres via samordnet rapportering. Arbeidet har gitt gode resultater. Det legges ned mye ressurser i dette arbeidet i NIF, idrettskretser og særforbund. Det er utviklet digitale hjelpemidler som gjør at idrettslagene kan hente medlemsdata direkte fra medlemssystemet, og det gjør det enklere å identifisere uvanlig store endringer i medlems- og aktivitetsdata i det enkelte idrettslaget.

Det er også en positiv utvikling i dataomfanget innenfor det elektroniske medlemsregisteret. Antallet medlemskap som er registrert her, begynner å nærme seg antallet medlemskap som er rapportert i samordnet rapportering. NIF begynner å få god oversikt over antallet unike medlemmer.

### Medlemsutvikling

Medlemskap	2016	2017	2018	2019	2020	2021	2022	Siste år	Siste 6 år	Siste 6 år %
Kvinne	787 904	789 462	800 070	793 392	715 560	721 976	744 423	22 447	-43 481	-5,5 %
Mann	1 135 863	1 136 538	1 143 109	1 136 708	1 037 025	1 060 415	1 087 470	27 055	-48 393	-4,3 %
<b>Totalt</b>	<b>1 923 767</b>	<b>1 926 000</b>	<b>1 943 179</b>	<b>1 930 100</b>	<b>1 752 585</b>	<b>1 782 391</b>	<b>1 831 893</b>	<b>49 502</b>	<b>-91 874</b>	<b>-4,8 %</b>

Det var registrert 1 831 893 medlemskap i de ordinære idrettslagene ved utgangen av 2022. Tallene viser en oppgang på rundt 50 000 medlemskap siden registreringen i 2021.

Norsk idrett har hatt en positiv utvikling i antall medlemskap i ordinære idrettslag over flere år, men i 2020 falt medlemstallet kraftig grunnet koronapandemien (en total nedgang på nærmere 180 000 medlemmer). Tallene for 2022 viser positive tendenser, men norsk idrett har fortsatt en nedgang på nær 100 000 medlemskap siden 2019.

96 prosent av idrettslagene har rapportert medlemsdata for 2022. Dette er en oppgang på 1 prosentpoeng sammenlignet med 2021. 270 ordinære idrettslag har ikke rapportert. Disse idrettslagene er ikke med i oversiktene og tabellene som omhandler aktive i dette kapitlet, noe som betyr at det reelle medlemstallet i ordinære idrettslag er noe høyere enn de oppgitte tallene i denne rapporten.

Ved årsslutt 2021 var det registrert i overkant av 124 000 medlemskap gjennom bedriftsidrettslagene. Det er en reduksjon på rundt 1400 medlemskap i bedriftsidrettslag fra 2021 til 2022. Det er fortsatt knyttet usikkerhet til det reelle antallet medlemmer i bedriftsidrettslag da 55 prosent av alle bedriftsidrettslag rapporterte sine medlemmer i 2022. Tallene viser likevel et bilde av et stort særforbund med et allsidig aktivitetstilbud.

### Aktivitetsutvikling

Alle betalende medlemmer som deltar regelmessig i idrettslagets ordinære treningsaktivitet eller representerer idrettslaget i konkurranser, skal regnes som aktive medlemmer med tilhørighet i en konkret gruppe/gren. Med regelmessig menes sammenhengende deltakelse gjennom sesongen.

Et medlem kan telles flere ganger i aktivitetsstatistikken. En gutt som for eksempel spiller fotball om sommeren og ishockey om vinteren, vil bli registrert som aktiv i begge særforbundene, og blir dermed talt to ganger når det samlede aktivitetstallet for norsk idrett skal presenteres.

Mange særforbund organiserer flere grener. Ei jente som spiller både sandvolleyball og volleyball, vil bli rapportert som aktiv i begge disse grenene. Dette er viktig for at Norges Volleyballforbund skal kunne følge utviklingen av antall aktive. Denne jenta vil også telles med to ganger i den akkumulerte statistikken. Til tross for at noen registreres som aktive både to og tre ganger, er medlemstallet høyere enn antall aktive. Dette skyldes at mange idrettslag har trofaste medlemmer som forblir medlemmer og støtter idrettslaget også etter at idrettskarrieren er avsluttet.

Norsk idrett har de siste seks årene hatt en oppgang i antall aktive på 1,8 prosent. I 2022 var oppgangen på 3,7 prosent. Etter noen år preget av pandemi, nedstengninger og restriksjoner peker pilene oppover, selv om man ikke er helt tilbake på nivået før pandemien.

Aktivitetstall	2016	2017	2018	2019	2020	2021	2022	Siste år	Siste år %	Siste 6 år	Siste 6 år %
Kvinne	636 164	659 448	658 891	660 041	630 596	618 311	645 618	27 307	4,4 %	9 454	1,5 %
Mann	917 740	946 619	939 437	939 300	908 164	906 906	936 688	29 782	3,3 %	18 948	2,1 %
<b>Totalt</b>	<b>1 553 904</b>	<b>1 606 067</b>	<b>1 598 328</b>	<b>1 599 341</b>	<b>1 538 760</b>	<b>1 525 217</b>	<b>1 582 306</b>	<b>57 089</b>	<b>3,7 %</b>	<b>28 402</b>	<b>1,8 %</b>

Nedenfor vises utviklingen blant aktive medlemmer i aldersgruppen 6–12 år:

Kjønn	2016	2017	2018	2019	2020	2021	2022	Siste år	Siste år %	Siste 6 år	Siste 6 år %
Kvinne	232 316	239 864	239 877	236 399	222 703	220 923	230 367	9 444	4,3 %	-1 949	-0,8 %
Mann	265 413	271 289	268 307	265 048	253 528	252 275	260 834	8 559	3,4 %	-4 579	-1,7 %
<b>Totalt</b>	<b>497 729</b>	<b>511 153</b>	<b>508 184</b>	<b>501 447</b>	<b>476 231</b>	<b>473 198</b>	<b>491 201</b>	<b>18 003</b>	<b>3,8 %</b>	<b>-6 528</b>	<b>-1,3 %</b>

I aldersgruppen 6–12 år har det vært en nedgang på 1,3 prosent i seksårsperioden, men en økning på 3,8 prosent i 2022. Nedgangen har vært størst blant guttene, mens jentene hadde den største oppgangen både i antall og prosent i 2022.

Nedenfor vises utviklingen blant aktive medlemmer i aldersgruppen 13–19 år:

Kjønn	2016	2017	2018	2019	2020	2021	2022	Siste år	Siste år %	Siste 6 år	Siste 6 år %
Kvinne	128 990	134 251	136 540	139 862	134 683	128 388	131 649	3 261	2,5 %	2 659	2,1 %
Mann	163 422	169 022	167 750	168 757	164 410	162 143	165 907	3 764	2,3 %	2 485	1,5 %
<b>Totalt</b>	<b>292 412</b>	<b>303 273</b>	<b>304 290</b>	<b>308 619</b>	<b>299 093</b>	<b>290 531</b>	<b>297 556</b>	<b>7 025</b>	<b>2,4 %</b>	<b>5 144</b>	<b>1,8 %</b>

Aldersgruppen 13–19 år har hatt en oppgang på 1,8 prosent i seksårsperioden, og økte med 2,4 prosent i 2022. Selv om pilen peker i riktig retning, er vi ennå ikke tilbake på nivået før pandemien i 2019.

Nedenfor vises utviklingen i antall parautøvere:

Aktivitetstall	2016	2017	2018	2019	2020	2021	2022	Siste år	Siste år %	Siste 6 år	Siste 6 år %
Kvinne	4 178	4 277	4 640	4 647	4 713	4 089	4 343	254	6,2 %	165	3,9 %
Mann	6 022	6 395	6 651	6 449	6 758	5 954	6 141	187	3,1 %	119	2,0 %
<b>Totalt</b>	<b>10 200</b>	<b>10 672</b>	<b>11 291</b>	<b>11 096</b>	<b>11 471</b>	<b>10 043</b>	<b>10 484</b>	<b>441</b>	<b>4,4 %</b>	<b>284</b>	<b>2,8 %</b>

Det er stor usikkerhet knyttet til antall parautøvere da disse ikke registreres særskilt i



medlemsregistrene. I 2022 ble det rapportert om 10 484 parautøvere i norsk idrett.

## 2.5 TOPPIDRETT

De oppnådde resultatene i 2023 er svært gode, og de overordnede målene for norsk toppidrett er nådd. Resultatvurdering inkluderer også paramesterskap. Det var verken OL eller paralympiske leker i 2023, så resultatvurderingen fra 2023 tar utgangspunkt i resultater fra idrettens internasjonale mesterskap som VM og EM samt European Games. I og med at antall og type mesterskap varierer fra år til år, er det tilnærmet umulig å sammenligne direkte fra ett år til et annet. Norge tok totalt 141 medaljer (56 gull, 42 sølv og 43 bronse) i 2023. I 2022, som var et OL-år (vinter-OL), tok Norge totalt 110 medaljer i VM, EM, OL og paralympiske leker.

## 2.6 KJØNNBALANSEN I ORGANISASJONEN

Jenteandelen i medlemsmassen hadde en svak oppgang fra 2021 til 2022 på 0,1 prosentpoeng, men har en nedgang på 0,3 prosentpoeng i seksårsperioden. Blant de yngste (0–5 år) er det 50 prosent jenter, men kvinneandelen synker med økende alder. Det var i 2022 en liten nedgang i jenteandelen blant de aktive i aldersgruppene 6–12 år og 13–19 år.

Aldersgruppe	K% 2016	K% 2017	K% 2018	K% 2019	K% 2020	K% 2021	K% 2022	K% siste 6 år
0-5 år	51,2 %	51,1 %	51,4 %	51,0 %	50,3 %	49,9 %	50,0 %	-1,1
6-12 år	46,6 %	46,7 %	47,0 %	47,1 %	46,4 %	46,4 %	46,5 %	-0,1
13-19 år	43,7 %	43,8 %	44,1 %	44,5 %	44,1 %	43,5 %	43,1 %	-0,6
20-25 år	39,2 %	38,9 %	39,6 %	38,6 %	39,8 %	39,8 %	40,4 %	1,2
26+ år	36,0 %	36,1 %	36,1 %	36,1 %	35,9 %	35,4 %	35,6 %	-0,5
<b>Totalt</b>	<b>41,0 %</b>	<b>41,0 %</b>	<b>41,2 %</b>	<b>41,1 %</b>	<b>40,8 %</b>	<b>40,5 %</b>	<b>40,6 %</b>	<b>-0,3</b>

Jenteandelen blant de aktive hadde en oppgang fra 2021 til 2022 på 0,3 prosentpoeng, men har en svak nedgang på 0,1 prosentpoeng i seksårsperioden. Blant de yngste (0–5 år) er det 51,4 prosent jenter, men kvinneandelen synker med økende alder. Det var i 2022 en liten oppgang i jenteandelen blant de aktive i aldersgruppene 6–12 år og 13–19 år.

Aldersgruppe	K% 2016	K% 2017	K% 2018	K% 2019	K% 2020	K% 2021	K% 2022	K% siste 6 år
0-5 år	52,3 %	52,0 %	52,0 %	51,9 %	51,2 %	50,7 %	51,4 %	-0,9
6-12 år	46,7 %	46,9 %	47,2 %	47,1 %	46,8 %	46,7 %	46,9 %	0,2
13-19 år	44,1 %	44,3 %	44,9 %	45,3 %	45,0 %	44,2 %	44,2 %	0,1
20-25 år	38,5 %	38,2 %	39,0 %	39,2 %	39,5 %	39,4 %	40,0 %	1,5
26+ år	33,8 %	34,1 %	33,9 %	33,9 %	33,8 %	33,2 %	33,4 %	-0,4
<b>Totalt</b>	<b>40,9 %</b>	<b>41,1 %</b>	<b>41,2 %</b>	<b>41,3 %</b>	<b>41,0 %</b>	<b>40,5 %</b>	<b>40,8 %</b>	<b>-0,1</b>

Jenteandelen blant parautøvere har ligget stabilt rundt 41 prosent i seksårsperioden.

Kjønn	%GT 2016	%GT 2017	%GT 2018	%GT 2019	%GT 2020	%GT 2021	%GT 2022
Kvinne	41,0%	40,1%	41,1%	41,9%	41,1%	40,7%	41,4%
Mann	59,0%	59,9%	58,9%	58,1%	58,9%	59,3%	58,6%

## 2.7 KJØNNS- OG ALDERSSAMMENSETNINGEN BLANT DEM SOM STYRER NORSK IDRETT

Tabellen nedenfor viser kvinneandelen av styremedlemmer, styreledere og administrative ledere i de ulike organisasjonsleddene.

Organisasjonstype	Styremedlemmer	Styreledere	Adm. ledere
NIF	61,5 %	100,0 %	0,0 %
Allidrett	52,5 %	50,4 %	27,6 %
Idrettskrets	50,5 %	36,4 %	36,4 %
Særforbund	46,1 %	21,8 %	28,1 %
Bedriftsidrettskrets	42,0 %	45,5 %	36,4 %
Særkrets/Region	40,9 %	30,4 %	31,3 %
Idrettsråd	39,9 %	30,2 %	24,3 %
Idrettslag	36,6 %	25,2 %	26,9 %
Gruppe for særiddrett	36,6 %	28,4 %	25,4 %
Bedriftsidrettslag	34,1 %	25,0 %	21,1 %
<b>Totalt</b>	<b>36,9 %</b>	<b>28,0 %</b>	<b>26,3 %</b>

Kvinneandelen i styrene var 36,9 prosent ved utgangen av 2022. Kvinneandelen i styrene er høyere i sentralleddene og lavere i idrettslagene. Ser vi kun på styreledere, er menn sterkt overrepresentert.

Andelen kvinnelige styremedlemmer og styreledere har hatt en svak økning fra forrige rapportering. Kvinnelige administrative ledere har hatt en svak nedgang. Det er et mål at styrene i norsk idrett skal gjenspeile medlemsmassen.

## 2.8 FRIVILLIGHET

Ifølge frivillighetsbarometeret til Frivillighet Norge var andelen av befolkningen som oppgir at de har deltatt i frivillig arbeid, 62 prosent for 2023. Dette var en oppgang på 4 prosentpoeng sammenlignet med året før og nesten tilbake til de samme nivåene som før koronapandemien, da 63 prosent av befolkningen oppga at de hadde deltatt i frivillig arbeid. Når det gjelder frivillighet i idretten, viser det samme barometeret at 20 prosent av befolkningen deltok i frivillig arbeid i denne sektoren i 2023. Det var en oppgang på 3 prosentpoeng fra 2022.

## 2.9 GODT STYRESETT

Å styrke arbeidet for en etisk og trygg idrett er et prioritert område for norsk idrett, og har siden 2019 vært et eget satsingsområde for hele idrettsorganisasjonen. Arbeidet har resultert i leveranser med vekt på å utvikle en felles etisk praksis, felles leveregler og gode systemer og rutiner for å varsle og for å håndtere varslingsaker.

### **Etisk praksis og leveregler**

En prioritet i 2023 var å løfte det etiske arbeidet og de etiske levereglene våre gjennom nye nettsider og utforming av kommunikasjonskonseptet «Sportsånden». Et eget etikkseminar ble arrangert på frivillighetens dag 5. desember. Et sportsåndskonsept skal hjelpe alle organisasjonsleddene i idretten til å spre viktige verdibudskap. Hensikten er å skape

nysgjerrighet og refleksjon blant både unge og eldre om hva som er god sportsånd, og hvordan vi etterlever verdiene våre i idretten hver dag.

På NIFs nettsider om etikk ble det i 2023 laget en åpen ressurside med ideer til hvordan man kan bygge en verdibasert kommunikasjon. På ressursiden kan særforbund, idrettskretser og idrettslag fritt laste ned bilder, delingstekster og GIF-er som kan tilpasses til eget bruk på alle digitale flater. Materialet skal gi inspirasjon til å kommunisere gode historier om fellesskap, trygghet og frivillighet både på og utenfor idrettens arenaer.

NIFs visjon, formål og verdier ligger til grunn for de etiske levereglene. De etiske levereglene er en viktig rettesnor for hva som skal gjennomsyre norsk idrett på tvers av idrettsgrener og geografiske områder. Levereglene gir oss et felles grunnlag for å bygge tillit, stolthet og fellesskap, og de gir idretten felles rammer for hele vår virksomhet.

Utredning av etiske dilemma som strømming i barne- og ungdomsidretten var også et konkret og meget viktig tema som ble viet mye oppmerksomhet i 2023.

## 3 FORVALTNING AV SPILLEMIDLENE

NIFs overordnede mål ligger til grunn for idrettsorganisasjonenes arbeid som er finansiert over spillemidlene. NIF har stått overfor ekstraordinære utfordringer etter pandemien. Det viktigste i 2023 har vært å ivareta kjernevirksomheten og satsningsområdet «Tilbake til idretten».

### 3.1 POST 1

NIF fordelte 155,7 millioner kroner over post 1 i 2023. Disse midlene benyttes sammen med andre inntekter til å drifte NIF sentralt og idrettskretsene og til fellestjenester og fellesoppgaver for hele idrettsorganisasjonen.

Av post 1-midlene ble totalt 57,3 millioner kroner overført til idrettskretsene. 49,2 millioner ble overført som et ramme- og klubb utviklingstilskudd, herunder 3,4 millioner til satsningsområdet «Tilbake til idretten». 8,1 millioner kroner ble overført til arbeid med paradrett.

57,4 millioner kroner ble benyttet til fellestjenestene:

- grunnfinansiering av idrettens IT-løsninger
- subsidiering av leien på Idrettens hus

Fellestjenesten som leveres av Idrettens regnskapskontor, er selvfinansiert.

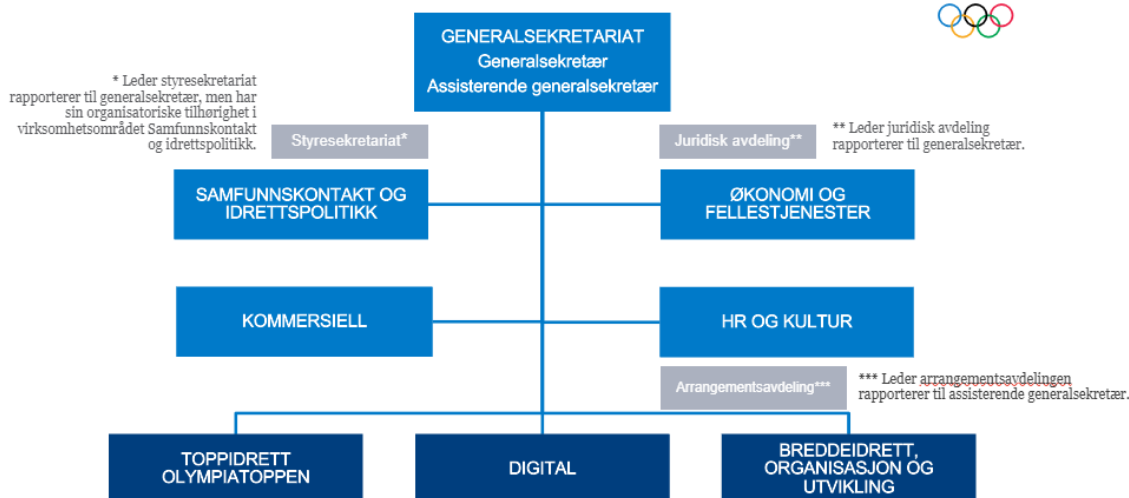
#### 3.1.1 NIF sentralt og idrettskretsene

Idrettskretsene har i 2023 hatt fokus på kjerneoppgaver. Økte levekostnader som høyere renter, dyrere strøm og stigende priser påvirker også idretten. Det er kostbart og krevende å både holde på medlemmer og få nye inn i idretten. Idrettskretsene har vært opptatt av å støtte og gi idrettslag råd om ulike tema. De har også brukt tid på å administrere støtteordninger og ha kontakt med særkretser, idrettslag og myndigheter i forbindelse med støtteordninger og arbeid med å tilrettelegge for at alle skal få delta i idretten, uavhengig av økonomi.

Det arbeides med strategi- og organisasjonsutvikling for idrettskretsene og med å definere kjerneoppgaver i idrettskretsene, både for å sikre synergier og skape en felles forståelse av dette.

#### 3.1.2 NIFs sentraladministrasjon

2023 ble et krevende år for NIFs sentraladministrasjon. Året startet med kostnadsreduksjoner, ansettelsesstopp og nedbemanning av åtte årsverk. Nedbemanningene ble fullført i løpet av første halvår sammen med andre innsparingstiltak, samt omorganisering av enkelte enheter. Arrangementsavdelingen ble lagt under assisterende generalsekretær, i tillegg til medarbeideransvaret i kommersiell avdeling.



### 3.1.3 Ledergruppe

NIFs ledergruppe besto ved årsskiftet av generalsekretæren, assisterende generalsekretær og lederne for de sju virksomhetsområdene:

- breddeidrett, organisasjon og utvikling
- toppidrett Olympiatoppen
- digital
- samfunnskontakt og idrettspolitikk
- kommersiell
- økonomi og fellestjenester
- HR og kultur

### 3.1.4 Breddeidrett, organisasjon og utvikling

Dette virksomhetsområdet har ansvaret for breddeidrett og organisasjonsutvikling. Det følger opp særforbund og idrettskretser og forvalter ulike tilskuddsordninger. I tillegg til å ha ansvar for aktivitetsutvikling i barne-, ungdoms- og breddeidretten har virksomhetsområdet ansvar for idrett og bærekraft, klima og miljø, økonomi som barriere, paraidrett, kjønnsbalanse og Sunn idrett. Virksomhetsområdet har også ansvar for det fellesidrettslige kompetansearbeidet innenfor trener-, dommer- og klubbutvikling.

### 3.1.5 Digital

NIF digital har ansvaret for å sikre kontinuerlig utvikling og sikker drift av digitale fellestjenester. Målet er å sørge for at det etableres et bærekraftig digitalt økosystem rundt norsk idrett, og at dette bidrar til at det blir enkelt og attraktivt å bli og forbli en del av norsk idrett. Dette er også viktig for å sikre kvaliteten på, eierskapet til og omfanget på data om personer, organisasjoner og aktivitet på tvers av norsk idrett.

En av NIFs viktigste oppgaver er å forenkle hverdagen i norsk idrett gjennom gode digitale tjenester og høy kvalitet på idrettens felles grunndata. Datakvaliteten blir stadig bedre og gjør det enklere for alle organisasjonsledd å rapportere og ta i bruk relevante digitale tjenester på tvers av norsk idrett. Bedre kvalitet på opplysninger om personer, medlemskap og roller er et viktig fokusområde for NIF. Her har man jobbet systematisk og godt opp mot idrettslagene for å sikre at samtlige oppdaterer og fakturerer gjennom et medlemssystem med godkjent integrasjon.

Ved utgangen av 2023 var det 77 idrettslag med om lag 1300 medlemskap som ikke hadde valgt et medlemssystem med godkjent integrasjon. Andelen som hadde fakturert gjennom valgt medlemssystem, økte til om lag 72 prosent (63 prosent i 2022), og registrerte betalte medlemskap økte til 57 prosent (46,7 prosent i 2022). Utviklingen knyttet til fakturering via valgt medlemssystem og andelen registrerte betalte medlemskap må videreføres og tydeliggjøres i 2024.

Minidrett, idrettens felles digitale inngangsport, passerte hele 1,57 millioner unike brukere i 2023. Portalen har et moderne brukergrensesnitt, gir god oversikt over relevante tjenester og gir økt støtte for personvern håndtering.

Det har i 2023 blitt jobbet mye med en ny rolletjeneste som skal sikre kvalitet på roller på tvers av norsk idrett. Denne bygger vider på etablerte tjenester knyttet til oppfølging av trenere og sikret at det ved årsskiftet var om lag 49 000 verifiserte trenere på tvers av norsk idrett. Målet er at tjenesten skal sikre kvalitet på alle personer som besitter roller rundt aktivitet i norsk idrett. Parallelt med dette ble det igangsatt arbeid med en ny og forbedret politiattesttjeneste som vil forenkle oppfølgingen hos idrettslagene og redusere tidsbruken både for personer med roller som krever verifisert politiattest, og for politiet. Det er ventet at begge disse løsningene vil bidra til en vesentlig forenkling for idrettslagene og til økt datakvalitet om personer og roller.

Det er gledelig å se at idrettens innsikts- og analyseplattform i økende grad benyttes i idrettsorganisasjonen. Plattformen gir idrettsorganisasjonen løpende innsikt om viktige trender og utviklingstrekk i norsk idrett og vil være et viktig grunnlag for å fatte treffsikre og strategiske beslutninger for norsk idrett.

Flere eksterne partnere har fått øyene opp for idrettens digitale satsing og ønsker å bidra på flere fronter med et felles mål om å gjøre hverdagen i norsk idrett enklere. Dette inkluderer løsninger som forenkler administrasjon og styring av idrettslagene, styrker gjennomføringen av aktivitet og legger til rette for nye inntektsstrømmer til idrettslagene. Samarbeidsavtalene bidro med økte netto inntekter til idrettslagene på om lag 9 millioner kroner i 2023.

### 3.1.6 Samfunnskontakt og idrettspolitik

Dette virksomhetsområdet omfattet i 2023 idrettspolitik (inkludert anleggspolitik), kommunikasjon, internasjonalt politisk arbeid, internasjonalt utviklingssamarbeid, etisk og trygg idrett og krafttak for mangfold og inkludering. *Lillehammer Olympic Legacy Sport Center* er også en viktig del av det internasjonale arbeidet i virksomhetsområdet.

Avdelingen jobber både med idrett i politikken og med politikk i idretten og har ansvar for hvordan NIF sentralt kommuniserer internt og overfor omverdenen.

For en organisasjon som Norges idrettsforbund er det vesentlig å ha et tett og godt forhold til beslutningstakere på alle forvaltningsnivå i Norge. Derfor er myndighetskontakt et omfattende og viktig område for idretten. På nasjonalt hold er det god dialog både med Stortinget, regjeringen og departementene, og alle politiske partier blir fulgt opp og behandlet likt. Gjennom idrettskretsene følger vi opp alle fylker og stortingsbenker, og sammen med idrettsrådene sørger vi for oppfølging, informasjon og dialog overfor kommunene.

### 3.1.7 Kommersiell

Kommersiell forretningsutvikling har ansvaret for å ivareta alle kommersielle avtaler på vegne av NIF, inkludert IOC/IPC's kommersielle rettigheter i Norge (herunder OL-ringene/agitos), og sørge for at dette regelverket følges i Norge. Enheten sørger for oppfølging og utvikling av eksisterende samarbeidsavtaler samt konseptutvikling av nye kommersielle muligheter. Kommersiell forretningsutvikling har videre prosjektansvaret for å gjennomføre NM-veka samt moderniseringen og oppgraderingen av Idrettens hus på Ullevaal Stadion. Enheten ivaretar også eierskapet til NIF i Bardufosstun AS.

### 3.1.8 Økonomi og fellestjenester

Innenfor økonomiområdet ligger økonomistyringen av NIF og forvaltning. Til økonomistyring ligger budsjett, regnskap, analyser og rapportering for NIF. Under forvaltningen ligger et overordnet ansvar for rammeverket for alle forvaltningsordningene i NIF og et ansvar for at NIF har gode forvaltningsrutiner. Innenfor fellestjenester ligger

- Idrettens regnskapskontor (IRK)
- Idretten hus (IH) på Ullevaal stadion

IRK er et selvfinansiert regnskapskontor som tilbyr lønns- og regnskapstjenester til underliggende organisasjonsledd (primært særforbund og idrettskretser).

NIF drifter og er ansvarlig for samlokaliseringen av idretten på Ullevål. Det pågår prosesser vedrørende nye leiekontrakter og rehabilitering av lokalene.

NIF både eier og leier lokaler i Sognsveien 73 på Ullevaal Stadion i Oslo. NIF eier tredje og fjerde etasje i Sognsveien 73 og leier i tillegg lokaler av AS Ullevaal Stadion (US) både i Sognsveien 73 og inne på selve stadionområdet. NIF er videre fremleier av lokaler til særforbund som ønsker kontorer på Ullevaal Stadion. Avtalen med US utløp 31.12.2023. Det er enighet om å forlenge avtalen med ytterligere ti år. Det er totalt 46 særforbund som er fremleietakere av NIF. Det er behov for å modernisere og oppgradere eksisterende lokaler slik at de ligger til rette for moderne og fleksible arbeidsformer i tråd med forventninger fra dagens arbeidstakere. Selve moderniserings- og oppgraderingsarbeidet er i gang og vil bli gjennomført etappevis gjennom 2024. Målet er at lokalene skal være ferdig oppgradert ved utgangen av 2024. Planleggingen gjøres i nært samarbeid med US. Lokalene får blant annet nytt klima- og ventilasjonsanlegg, nytt møteromssenter, oppgradert kantine og oppgraderte kontorlokaler.

### 3.1.9 HR og kultur

Virksomheten har ansvar for organisasjons- og kulturutvikling, kompetanseutvikling, personal og lønn.

I NIF, inklusive idrettskretsene, var det per 31.12.2023 ansatt 366 personer med til sammen 329 årsverk. Dette inkluderer både faste og midlertidig ansatte som har sitt arbeidssted i NIF. HR og kultur har ansvaret for den personalpolitiske forvaltningen av alle ansatte i NIF, kompetanseutvikling, lederutvikling og organisasjonsutvikling. En krevende økonomisk situasjon gjorde det nødvendig å gjennomføre en rekke innsparingstiltak i 2023, inkludert en nedskalering av bemanningen i NIF sentralt. Dette var krevende for oss alle, men dessverre helt nødvendig for å møte kostnadsbildet som lå foran oss. Derfor ble også medarbeiderskapet viet spesielt stor oppmerksomhet dette året.

#### **Organisasjonsutvikling og kulturarbeid**

En medarbeidersamling for alle ansatte ble gjennomført i februar 2023 med over 200 deltakere. Alle ansatte deltok i workshops om kultur og godt medarbeiderskap i første halvår av 2023. Gjennom involvering og dialog har medarbeiderne formet en setning som definerer vår felles kultur i Norges idrettsforbund: «Vi er best sammen: Det er vi når vi ser hverandre, er nysgjerrige og tar ansvar.»

Arbeidet med kultur og medarbeiderskap har satt kompetanse og kompetanseutvikling på agendaen gjennom året. Medarbeidersamtalen har stått sentral som arena for utvikling av medarbeiderskap for 2023. I andre halvdel av 2023 er det gjennomført flere kompetansehevede tiltak innenfor digital samhandling, samspill og team samt selvledelse. Medarbeiderundersøkelsen viser en positiv utvikling knyttet til sentrale faktorer i NIFs arbeidsmiljø.

#### **Lederutvikling**

Et lederutviklingsprogram for alle ledere i NIF ble startet opp i 2022. I underkant av 50 ledere på tvers av NIF sentralt, idrettskretser og Olympiatoppen har deltatt i programmet. Fire moduler ble gjennomført i perioden 2022 til 2023. På grunn av den økonomiske situasjonen til NIF i 2023 ble programmet satt på pause, men det er forventet at det blir gjenopptatt i 2024. Det er gjennomført målinger for lederskap i NIF før og etter oppstart av programmet. Målingene viser at medarbeiderne i stor grad opplever at ledelse er satt på agendaen. Medarbeiderundersøkelsen for 2023 viser en positiv utvikling knyttet til målorientert ledelse og støttende ledelse.

Norges idrettsforbund formaliserte i 2023 samarbeidet med Norges Studentidrettsforbund om et årlig mentorprogram for unge ledere i idretten. Deltakerne i programmet er unge ledere med styreverv fra særforbund og idrettskretser samt ledere fra studentidretten. Våren 2023 avsluttet et fjerde kull mentorprogrammet for unge ledere. Dette kullet bestod av 20 menteer og 20 mentorer. Høsten 2023 begynte et femte kull med 19 menteer og 19 mentorer som deltakere. Mentorprogrammet gikk over en periode på ni måneder, med tre fysiske samlinger, to digitale samlinger og mentee- og mentorsamtaler underveis.

NIF gjennomførte i 2023 en pilot for å hedre og anerkjenne ungt lederskap i idretten. Årets unge idrettsleder ble gjennomført i perioden februar til juni 2023, og fem regionale vinnere ble kåret og fikk heder for bidrag og lederskap.



### 3.1.10 Arrangement

Arrangementsavdelingen har ansvar for å planlegge, organisere og gjennomføre arrangementer for hele organisasjonen. I 2023 ble det gjennomført Idrettsgalla, NM-Veka, Special Olympics World Summer Games, Idrettsting og Ekstraordinært idrettsting. Avdelingen bidrar med planlegging og gjennomføring av arrangementer som de øvrige avdelingene i NIF har fagansvar for.

## 3.2 POST 2

Tilskuddet over post 2 utgjorde 303,9 millioner kroner i 2023. Midlene tildeles som et rammetilskudd og fordeles til særforbundene ut fra kriterier som idrettsstyret har vedtatt. En mindre andel går til å dekke felleskostnader for særforbundene.

Særforbundene har flere inntektskilder og er svært forskjellige i størrelse og omsetning. På flere viktige innsats- og aktivitetsområder utgjør rammetilskuddet kun en del av finansieringen. I tillegg til spillemidler er markeds- og medlemsinntekter viktige.

Post 2 gis som en grunnstøtte og benyttes til å dekke deler av særforbundenes kostnader til sentrale arbeidsoppgaver:

- a. administrasjon, politisk ledelse og internasjonalt arbeid
- b. ledelse av konkurransevirkosomhet og administrasjon av aktivitetstilbudene for alle aldersgrupper – blant annet sette opp terminlister, cuper osv. og ha system for dommere, teknisk delegert og andre som trengs for å gjennomføre kamper og konkurranser
- c. toppidrett, landslagsvirkosomhet og talentutvikling
- d. særrettslig arbeid med anlegg
- e. tilrettelegging for paraidrett
- f. verdiarbeid
- g. andre administrative oppgaver som er ulike etter særforbundets egenart

Tilskuddene fra post 2 fordeles basert på fem kriterier:

- a. grunntilskudd
- b. regionstilskudd
- c. aktivitetstilskudd
- d. tilskudd til idrett for personer med nedsatt funksjonsevne
- e. tilskudd til utviklingsorientert ungdomsidrett

Se egen omtale av måloppnåelse for paraidrett og økonomi som barriere i kapittel 4.

## 3.3 POST 3

Tilskuddet over post 3 utgjorde 178,7 millioner kroner, inkluderte ubrukte midler fra 2022. I tillegg til de overordnede målene gitt i tildelingsbrevet er det beskrevet ytterligere tre mål for post 3-tildelingen:

1. bidra til et godt tilbud til barn (6–12 år) i den frivillige, medlemsbaserte idretten
2. bidra til et godt tilbud for ungdom (13–19 år) i den frivillige, medlemsbaserte idretten
3. bidra til gode rammebetingelser for de lokale idrettslagene

Post 3-midlene fordeles til følgende områder:

- a) 151,2 millioner kroner ble fordelt til barne- og ungdomssatsing i særforbundene.
- b) 12 millioner kroner ble fordelt til utstysordningen.
- c) 10,5 millioner kroner ble fordelt til fellesidrettslig kompetanseutvikling.
- d) 3,7 millioner kroner ble fordelt til fellesprosjekter (inkl. Sunn idrett).
- e) 1,33 millioner ble fordelt til dekning av barneidrettsforsikring.

Tilskuddet til særforbundenes barne- og ungdomssatsing fordeles basert på følgende fire kriterier:

1. aktivitetsomfang
2. aktivitetsutvikling
3. kompetanseutvikling
4. kvalitet og verdigrunnlag

Data for aktivitetsomfang og -utvikling hentes fra samordnet rapportering. Ved resultatvurderingen innenfor kategoriene aktivitetsomfang og -utvikling vektet de forskjellige aldersgruppene ulikt.

- Barn 6–12 år har vektall 4.
- Ungdom 13–19 år har vektall 6.
- Unge voksne 20–25 år har vektall 1.

Post 3-midler kan ikke benyttes til tiltak for aldersgruppen 20–25 år, men størrelsen på aldersgruppen inngår i beregningsgrunnlaget fordi antallet aktive i denne gruppen gir en indikasjon på om særforbundet har lyktes med å beholde ungdommen gjennom hele ungdomstiden.

I tillegg vurderes aktivitetsomfang og utvikling for utøvere med nedsatt funksjonsevne. Disse er gitt vektall 10 i beregningen. Paraidrett er et viktig satsingsområde. Midler fra post 3 øremerkes og fordeles basert på måloppnåelsen innenfor følgende tre kriterier:

- a) antall utøvere med nedsatt funksjonsevne
- b) utvikling i antall utøvere siste fire år
- c) formell og praktisk implementering og utvikling av aktivitets- og konkurransetilbud knyttet til paraidrett

Når det gjelder kriteriene kompetanseutvikling samt kvalitet og verdigrunnlag, hentes data fra en egen rapportering for gjennomførte kompetansetiltak og fra statusmøter. Særforbundene må dokumentere kompetansearbeidet både strukturelt og gjennom registrering av gjennomførte tiltak i idrettskurs. Dette har ført til økt kvalitet på læringsmål og kursregistrering og medfører at NIF samlet sett har god oversikt over kompetansearbeidet i norsk idrett. Her kommer NIF tilbake med flere detaljer i nøkkeltallsrapporten.

NIF gjennomfører årlige statusmøter med hvert særforbund på faglig/administrativt nivå der særforbundenes formelle og reelle oppfølging av prinsippene bak den norske idrettsmodellen blir evaluert. Før møtene fyller alle særforbundene ut en omfattende rapport. I møtene vektlegges en generell gjennomgang av det enkelte særforbundets arbeid og resultater innenfor barne-, ungdoms- og breddeidretten samt leveransene innenfor sentrale kompetanseområder. Totalt ti punkter vurderes. Resultatene vurderes etter en enkel skala fra null til to.

- 0 = ikke implementert
- 1 = under arbeid
- 2 = implementert

Det vil til enhver tid være noen særforbund som av forskjellige årsaker eller på grunn av idrettens egenart ikke oppnår full score. Det er derfor ikke et mål å ha en modell der alle oppnår full score. Hvis alle scorer fullt på et punkt, bør dette tas ut og erstattes av andre prioriteringer. Derfor oppdateres og justeres kriteriene jevnlig, slik at organisasjonen har noe å strekke seg etter for å nå de overordnede idrettspolitiske målene. Som eksempel har NIF i 2023 tatt inn et kriterium om at halvparten av idrettslagene må ha et jevnlig aktivitetstilbud for barn og ungdom for å oppnå full score.

De ti punktene som vurderes, er vist i tabellen nedenfor:

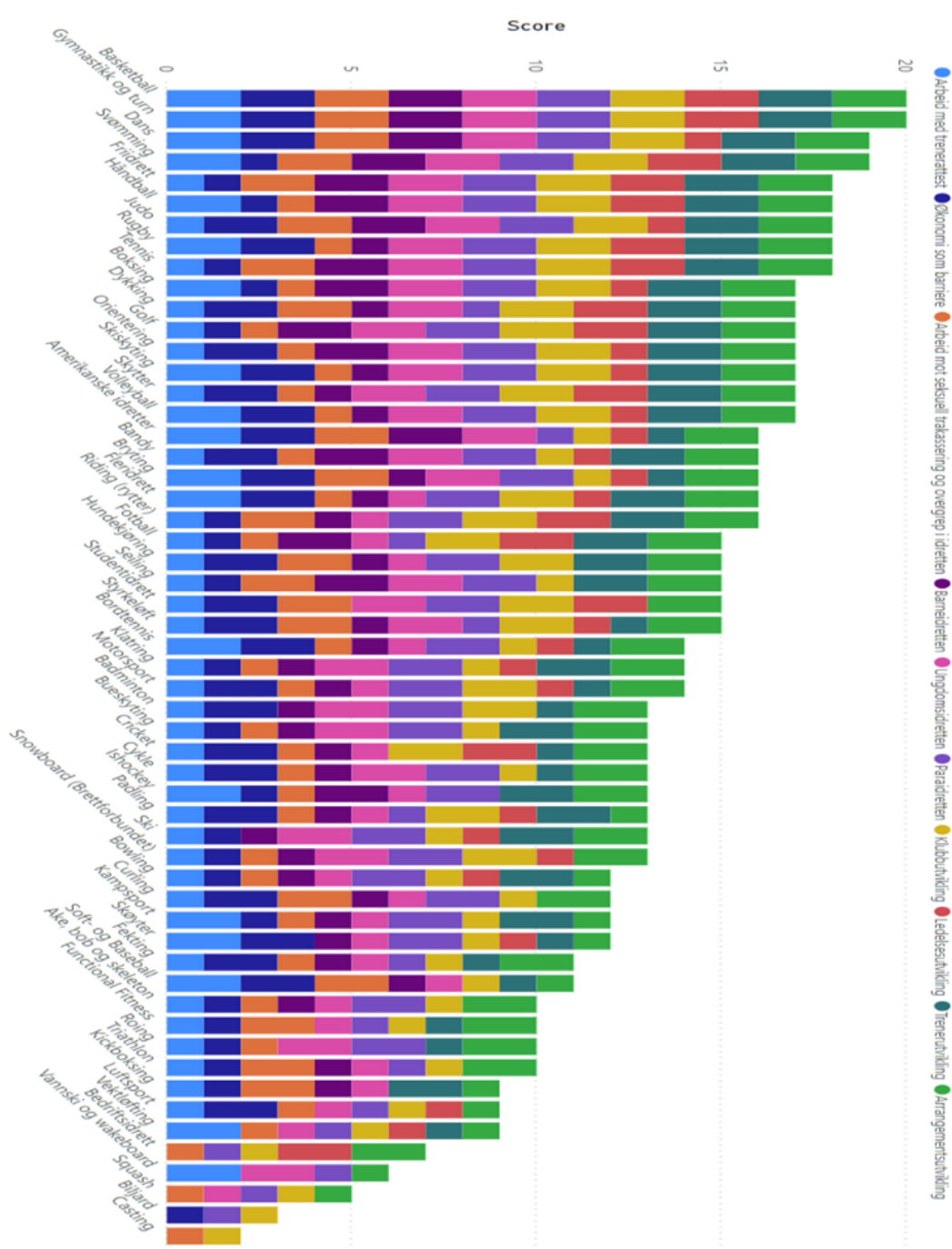
Kategori	Kriterium	Verdi
Verdigrunnlag og verdiarbeid	Trenerattest Økonomi som barriere Seksuell trakassering	Hvert kriterium gir 0 = 0 kr 1 = 30 000 kr 2 = 60 000 kr
Praktisering og oppfølging av verdigrunnlaget og verdiarbeidet i aktivitets- og konkurransetilbudet	Barneidrett 6–12 år Ungdomsidrett 13–19 år Paraidrett	Hvert kriterium gir 0 = 0 kr 1 = 20 000 kr 2 = 40 000 kr
Tilrettelagt en helhetlig utdanning i tråd med felles retningslinjer	Klubbutvikling Ledelsesutvikling Trenerutvikling Arrangementsutvikling	
Maksimal utbetaling		460 000 kr

### Vurdering av måloppnåelse

Ut ifra særforbundenes tilbakemeldinger i NIFs evaluering av post 3, og ut ifra den rapporterte utviklingen på de prioriterte områdene, fremstår det tydelig at post 3-midlene og forvaltningen av disse bidrar til økt måloppnåelse. Flere særforbund uttrykker at dette gir retning og prioritering til utviklingen av mål, organisasjon og aktivitet.

De rapporterer at selve gjennomgangen, både i møtene med NIF og ikke minst i forberedelsesfasen, gir økt bevissthet rundt arbeidet med idrettens felles mål og prioriteringer. Mer info om Sunn idrett finnes i kapittel 4.

Resultatene fra vurderingen er vist i figuren nedenfor.



### Overføring av post 3-midler fra 2022 til 2023

Ubrukte post 3-midler skal tilbakeføres til ordningen, og det var ett særforbund som tilbakeførte midler fra 2022 til 2023.

### 3.4 POST 4

Tildelingen over post 4 utgjorde 73 prosent av Olympiatoppens totale budsjett for 2023 og er helt avgjørende for at Olympiatoppen skal kunne utfylle sitt mandat og sin rolle i norsk toppidrett. I 2023 hadde Olympiatoppen, i tillegg til midlene over post 4, tilskudd gjennom prosjektfinansiering fra stiftelser og noe fra markedsinntekter.

Økonomien i Olympiatoppen skal som hovedprinsipp sikre tre ting: sørge for at Olympiatoppen har ressurser og kompetanse nok til å være den beste og mest relevante møteplassen for landslagene, bidra med økonomisk støtte til landslag og utøvere gjennom prosjektstøtte, utøverstipender og optimaliseringsmidler og bidra til forberedelser til og gjennomføring av Norges deltakelse i OL, paralympiske leker, European Games og øvrige fleridrettsmesterskap.

Prosjektstøtte til landslag og optimaliseringsmidler til særforbund har i 2023 utgjort totalt 44,5 millioner kroner fordelt på 31 særforbund/grener. Olympiatoppens sentrale fagavdeling, som støtter landslagene i deres daglige trening og samlinger, består av ca. 33,7 årsverk, og Olympiatoppen bruker årlig ca. 6 millioner kroner til FoU for å sikre kunnskapsutvikling i verdensklasse.

OLT-stipender blir utdelt i tråd med definerte kriterier som likestiller menn og kvinner. Det ble i 2023 utbetalt totalt 17,6 millioner kroner til utøverstipend, fordelt med 9,95 millioner kroner til sommeridretter og 7,69 millioner kroner til vinteridretter. (Les mer om stipendfordelingen senere i rapporten.)

Olympiatoppen bidrar med 15,6 millioner kroner i driftstilskudd til Olympiatoppens sju regionale avdelinger. Utover dette er finansieringen av Olympiatoppens regionale avdelinger helt avhengig av regional finansiering fra fylkeskommuner og vertskommuner.

## 4 TILBAKE TIL IDRETTE – MÅLOPPNÅELSE PÅ PRIORITERTE OMRÅDER I 2023

### 4.1 IDRETTSGLEDE FOR ALLE

Norges idrettsforbund har en visjon som forplikter: «Idrettsglede for alle». Det betyr for alle – ikke bare for noen av oss. Idrettsglede for alle inkluderer, visjonen ekskluderer ikke. Den er vedtatt på Idrettstinget og binder hele norsk idrett til det samme: å være til for alle som ønsker å drive med organisert idrett i Norge.

Visjonen uttrykker intensjonen om at idrettens tilbud skal være samlende og tilgjengelig for alle som ønsker å delta.

I NIFs lov understreker formålsparagrafen det samme: «NIF skal arbeide for at alle mennesker gis mulighet til å utøve idrett ut fra sine ønsker og behov, og uten å bli utsatt for usaklig eller uforholdsmessig forskjellsbehandling.»

Konkret trekkes visjonen frem i nesten alle sammenhenger som omhandler idrettens tilbud. Den brukes innenfor toppidrett og innenfor breddeidrett. Den brukes som grunnmur for idrettens barnerettigheter og for Barneidrettsbestemmelsene, og den brukes som begrunnelse mot enhver trakassering eller utelukkelse: Den som blir diskriminert, opplever ikke idrettsglede, og da oppfyller ikke NIF visjonen sin.

I kapitlene 4.1 og 4.2 beskrives de ulike områdene og leveransene i henhold til Spillemiddelsøknad 2023, innenfor «Idrettsglede for alle» og «Klubb-, organisasjons- og kompetanseutvikling». I vedlegg nr. 7 «Mål og indikatorer med resultater for 2023 – Tilbake til idretten» konkretiseres måloppnåelsen.

#### 4.1.1 Krafttak for mangfold og inkludering

Prosjektet «Krafttak for mangfold og inkludering» (Krafttaket) skal nå inn i sitt siste driftsår. Prosjektet er finansiert av et ekstraordinært tilskudd på 30 millioner kroner fra Kulturdepartementet. Krafttaket sammenfaller med Norges idrettsforbunds egne mål i «Idretten vil!» og vedtak i idrettsstyret.

Krafttaket har jobbet systematisk mot særforbund og idrettskretser innenfor prioriterte områder:

- arbeid mot sosiale og kulturelle barrierer for deltakelse
- arbeid for deltakelse blant personer med funksjonsnedsettelse
- arbeid for kjønnsbalanse og likestilling
- arbeid mot rasisme, diskriminering og hets

Gjennom de prioriterte områdene jobbes det med fire leveranser.

#### **Leveranse 1: kunnskapssammenstilling**

NIF er opptatt av at Krafttaket skal bygge på kunnskap. «Hva vet vi om mangfold og inkludering i idretten – en kunnskapssammenstilling om deltagelse, barrierer og tiltak», som er utarbeidet av Rambøll, ble lansert i februar 2023. Den har vært et viktig fundament for alt det videre arbeidet for Krafttaket.

## **Leveranse 2: utvikling av verktøy**

Deloitte ble engasjert for å utvikle en pilot med Krafttaket og Norges håndballforbund. Her ble det utarbeidet kartleggingsverktøy, en workshop og en mal for mangfoldsplan. Dette har vært utgangspunkt for det videre arbeidet med kartlegging av særforbund. Det er utviklet en lik workshop for idrettskretsene. Det er til nå delt ut til sammen 12,6 millioner kroner til pilotprosjekter i særforbund, idrettskretser, særkretser, idrettsråd og idrettslag. Til sammen er det behandlet 281 søknader til en samlet sum av 106 430 000 kroner. 69 prosent av søkermassen (195 søknader) kommer fra idrettslag, mens særforbund står for 23 prosent av søknadene (65 søknader). Resten av søknadene kommer fra idrettsråd og idrettskretser. Totalt har Krafttaket tildelt midler til 31 prosjekter. Erfaringer og verktøy fra de ulike pilotprosjektene vil bli samlet i en kunnskapsdatabase, og de beste eksemplene skal synliggjøres gjennom en digital verktøykasse ved prosjektslutt. Gjennom kartlegging i særforbund og workshoper i idrettskretser samler prosjektet nå inn alle gode eksempler på aktiviteter og verktøy i arbeidet med mangfold og inkludering. Arbeidet med å bygge opp egne nettsider og en aktivitetsbank for dette er nå påbegynt, og vil fylles opp etter hvert som prosjekter høster kunnskap og erfaringer.

## **Leveranse 3: utvikling av indikatorer**

I oktober ble det gjennomført en workshop med Rambøll i samarbeid med deltakere fra NIF Digital, Breddeidrett, organisasjon og utvikling og Krafttaket. Hensikten var å se på indikatorer ut ifra endringsteori knyttet til aktivitet, resultat, virkning og effekt. Utvikling av indikatorer skal sees i sammenheng med de øvrige indikatorene opp mot Idretten vil. Arbeidet er fortsatt under utvikling.

## **Leveranse 4: støtte til særforbund**

Innen utgangen av året var i alt 36 særforbund i prosess med mangfoldskartlegging, workshop og mangfoldsplan. Krafttaket har deltatt på ledersamlinger i flere særforbund for å presentere arbeidet med mangfold og inkludering. 13. november gikk startskuddet for omvendt mentorprogram. Programmet bryter med tradisjonelle mentorroller ved å la idrettsledere gå i lære hos unge ledertalenter med flerkulturell bakgrunn. Målet er å bygge en mangfoldig idrettsorganisasjon der alle har potensial for å lykkes. Dette gjøres gjennom å bringe forskjellige erfaringer og perspektiver inn i idretten. 22 representanter fra idrettslag, idrettskretser, særforbund og NIF sentralt deltar i programmet. Det ble gjennomført temamøter innenfor alle innsatsområdene med godt besøk, både fysisk og digitalt. Totalt har det vært 667 deltakere på temamøtene.

Det er økende interesse for Krafttaket både internt og eksternt, og det er blitt presentert på flere større konferanser og møteplasser. Prosjektarbeidet ble blant annet presentert på Likestillingsdirektoratets årskonferanse og på Barne-, ungdoms- og familiedirektoratets (Bufdir) frokostmøte om inkludering.

### **4.1.2 Likestilling**

#### **Kjønnsbalanse**

Idrettsstyret har satt seg som mål å få 40 prosent kvinnelige styreledere i idrettskretser og særforbund. I 2023 jobbet NIF målrettet for at særforbund og idrettskretser skulle tallfeste mål for kjønnsbalanse i eget planverk, og det er en økning på alle måltall fra 2022-rapporteringen: 43 særforbund hadde måltall i sine strategiplaner for å arbeide med kjønnsbalanse. 42 særforbund hadde måltall i sine strategiplaner for å øke andelen

kvinnelige trenere innen utgangen av 2023. 37 særforbund satte av øremerkede midler for å stimulere til flere kvinnelige ledere. Flere særforbund og idrettskretser organiserte egne valgkomitekurs med kjønnsbalanse som tema.

NIF opprettet i 2022 tiltaket #GNIST for å øke kvinnerepresentasjonen. Prosjektet ble utviklet og igangsatt av Innlandet idrettskrets og iverksatt nasjonalt i 2022/2023 under navnet «Vi trenger deg». Formålet er å oppnå kjønnsbalanse og mangfold i idretten ved å øke kvinneandelen i leder- og trenerposisjoner. Det ble utarbeidet og videreutviklet en digital verktøykasse som inneholder redskap og anbefalinger for idrettslag som skal rekruttere kvinner inn i leder- og trenerverv. Nettsiden [Vi trenger deg](#) gir konkrete råd om rekruttering og tilgang til markedsmateriell. Det er utviklet en rekke artikler og filmer for å synliggjøre forbilder i norsk idrett, det er holdt kurs, og det er gjennomført en nasjonal digital kampanje om arbeidet.

Idrettens kvinnedag ble gjennomført 8. mars 2023 i samarbeid med Norges Fotballforbund og Norsk Tipping med fokus på arbeidet med kjønnsbalanse. Det er fortsatt et stykke igjen før vi oppnår kjønnsbalanse i hele organisasjonen.

### **Kvinner i toppidretten**

I norsk toppidrett er det fortsatt flest menn som tar medaljer. Når vi ser på resultatene i 2023, kan vi likevel ane en positiv trend på kvinnesiden. I 2023 tok menn 72 medaljer i internasjonale mesterskap, mens kvinner tok 57 medaljer. Det ble tatt 12 medaljer i miksklasser. Det er fortsatt behov for å jobbe langsiktig sammen med særforbundene og landslagene for å utvikle flere kvinnelige toppidrettsutøvere.

På trener- og ledersiden er det fortsatt dominans av menn i toppidretten. For å skape bedre innsikt og bidra til utvikling er det langsiktige prosjektet Sammen om like muligheter iverksatt sammen med Talent Norge (kunst/kultur), med støtte fra Sparebankstiftelsen DNB og Norsk Tipping. Prosjektet skal stimulere til og støtte at flere kvinner og øvrige underrepresenterte grupper satser på en trenerkarriere i særforbundene. Det gjennomføres følgeforskning i tett samarbeid med Universitetet i Sørøst Norge.

### **Jenter med minoritetsbakgrunn**

Gjennom Krafttakets støtteordning, som gir midler til pilotprosjekter som går på mangfold og inkludering med tydelig overføringsverdi til andre ledd i organisasjonen, har vi tildelt midler til tre prosjekter der hovedmålet er å nå jenter med minoritetsbakgrunn.

Norges Håndballforbund har et prosjekt for å få til bedre kommunikasjon med foreldre til minoritetsjenter. Akademiet Kickboksing og Bokseklubb i Trondheim skal bruke aktivitetsguidene for å få foreldre til minoritetsjenter til å se verdien av å få jenter inn i idretten, og for å skape et nettverk for disse foreldrene hvor de naturlig går inn som trenere og lagledere, slik at idretten blir et naturlig samlingspunkt. Norges Rugbyforbund har prosjektet «Prøv å stoppe oss». Her får alle minoritetsjenter en mentor som skal gi dem en innføring i hvordan norsk idrett fungerer, og gjennom dette skal jentene selv bli ressurspersoner for andre lag og idretter.

#### **4.1.3 Paraidrett**

NIF jobber for at norsk idrett skal kunne legge til rette for et mangfoldig og inkluderende aktivitets- og konkurransetilbud for paraidrettsutøvere. Paraidretten har de siste årene fått



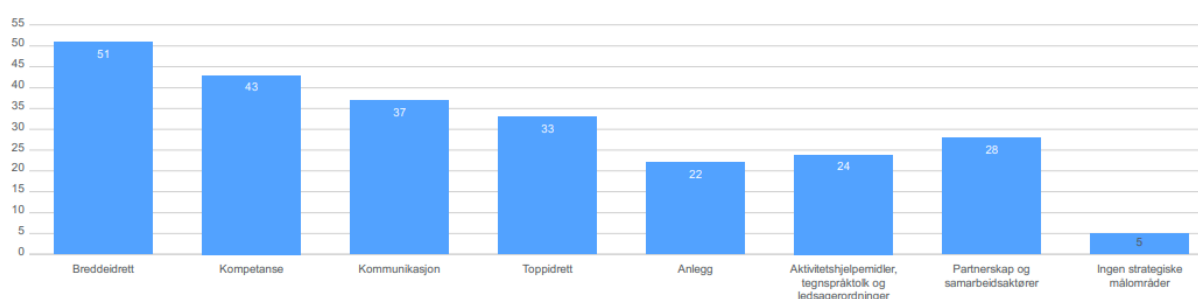
større oppmerksomhet i norsk idrett, og det er satt av mer ressurser til dette arbeidet. Det har styrket arbeidet med paraidretten i særforbund og idrettskretser.

### Parastrategien

I januar 2022 ble [«En idrett – like muligheter. Parastrategi for norsk idrett 2022–2027»](#) vedtatt av idrettsstyret. Målet med parastrategien er at norsk idrett skal stå samlet om ambisjonen «én idrett – like muligheter – uansett».

Parastrategien har sju prioriterte strategiske målområder: 1) breddeidrett, 2) toppidrett, 3) kompetanse, 4) kommunikasjon, 5) anlegg, 6) aktivitetshjelpemidler, tegnspråktolk og ledsagerordninger og 7) partnerskap og samarbeidsaktører. Det er 49 særforbund som oppgir at de har mål for paraidrett i eget planverk.

Hvilke strategiske målområder i «En idrett – like muligheter. Parastrategi for norsk idrett 2022-2027» har særforbundet jobbet med i 2023 (det er mulig å sette flere kryss)?



Oversikten ovenfor viser hvilke strategiske målområder særforbundene har jobbet med i oppfølgingen av parastrategien. I 2023 jobbet 51 særforbund med det strategiske målområdet breddeidrett. Mange har også jobbet med kompetanse, kommunikasjon og flere av de andre målområdene.

Det ble gjennomført seks temamøter for særforbund og idrettskretser med relevante tema relatert til de strategiske målområdene i parastrategien. På temamøtene var det innlegg fra særforbund og andre foredragsholdere samt erfaringsutveksling.

«En idrett – like muligheter. Parastrategi for norsk idrett 2022–2027» er en strategi med ambisjoner. I 2023 har strategien bidratt til å øke oppmerksomheten og skape en større bevissthet rundt paraidretten i særforbund, idrettskretser og NIF.

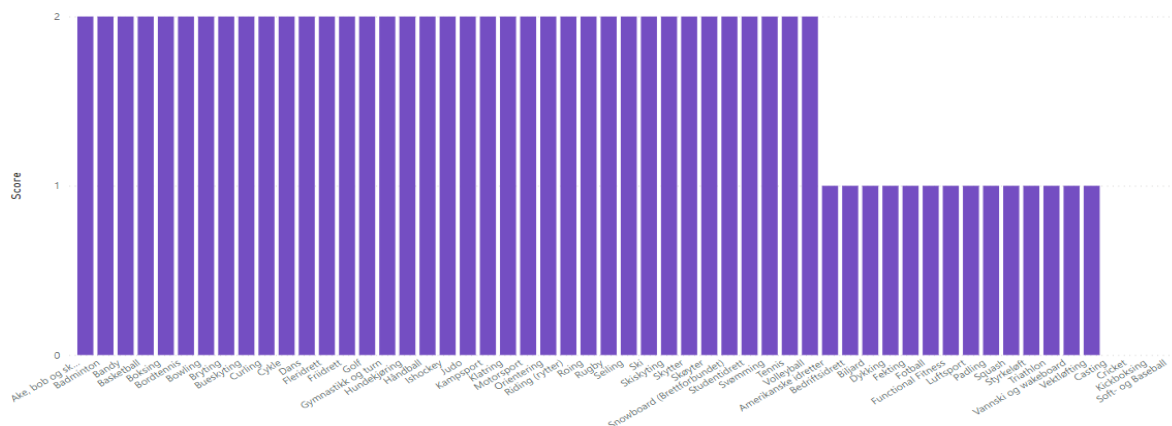
### Utvikling og rekruttering

Det er særforbundene som har ansvar for idrettsaktiviteten, mens NIF og idrettskretsene skal bidra med synliggjøring, rådgivning og koordinering av arbeidet med paraidrett.

Målgruppene i paraidretten er bevegelseshemmede, utviklingshemmede, hørselshemmede og synshemmede.

Idrettsregistreringen viser at ved utgangen av 2022 var 10 484 parautøvere registrert som medlemmer i norsk idrett, noe som er en økning fra året før. Her er det sannsynligvis også en underrapportering. Mange paraidrettsutøvere som er integrert i den ordinære idrettsaktiviteten i idrettslagene, registreres ikke som paraidrettsutøvere. Paraidrettsutøvere registreres ikke særskilt i medlemsregistrene av hensyn til personvern, og derfor er det stor usikkerhet knyttet til medlemstallene. Tallmaterialet bør derfor kun betraktes som et grovt anslag over det samlede omfanget. Per i dag har verken det offentlige eller idretten en

fullstendig oversikt over personer med nedsatt funksjonsevne, slik idretten definerer målgruppene innenfor paraiddretten.



Oversikten over viser særforbundenes score på post 3 paraiddrett. Dette er en parameter som viser hvordan særforbundet arbeider for å praktisere aktivitets- og konkurransetilbudet i paraiddretten. I 2023 var det 37 særforbund som fikk score 2. For å oppnå denne scoren må særforbundet dokumentere at arbeidet med paraiddrett er vedtatt i strategi- eller handlingsplanen. I tillegg må de ha et aktivitets- og konkurransetilbud for paraiddrettsutøvere som de jobber systematisk med å videreutvikle i idrettslagene. 14 særforbund fikk score 1. Disse har et aktivitetstilbud for paraiddrettsutøvere, men har et større potensial. Fire særforbund fikk score 0 fordi de ikke har noe paraiddrettstilbud.

51 særforbund organiserer et konkurranse- og/eller aktivitetstilbud for målgruppen – ett særforbund mer enn året før. 47 særforbund har et konkurransetilbud som enten er fullt integrert som en del av det ordinære konkurransetilbudet med eller uten egne klasser eller har egne konkurranser for paraiddrettsutøvere.

Rekruttering til idrettslagene foregår primært ved å styrke idrettslagenes kompetanse og motivasjon for å legge til rette for paraiddrett. Det er særforbundene som er ansvarlige for å utvikle idrettsaktiviteten i idrettslagene. NIF har også en rådgiverfunksjon overfor særforbundene, og rådgivere paraiddrett i idrettskretsen bidrar til å støtte arbeidet med paraiddrett lokalt.

I tillegg til den generelle aktiviteten i idrettslagene ble det gjennomført mange rekrutterings- og synliggjøringstiltak lokalt i 2023. Særforbund gjennomførte 30 kurs med temaet paraiddrett for trenere og ledere innenfor ulike idretter. Kurset «Tilrettelegging paraiddrett» ble gjennomført 23 ganger av kurslærere i idrettskretsen. I tillegg gjennomførte idrettskretsene webinarer og temakvelder om temaer innenfor paraiddrettsfeltet. 54 særforbund oppgir at de har paraiddrett som en del av trenerutdanningen, dette omfatter også e-læringskurset i paraiddrett, som er blitt revidert i 2023. Arbeidet med Parakompetansebanken er videreført. Målet med Parakompetansebanken er å gi trenere mer kunnskap om trening av paraiddrettsutøvere.

Arbeidet med paraiddrett i idrettskretsene er forankret i fagteamet paraiddrett. Fagteamet ledes av NIF og består av en rådgiver paraiddrett i hver idrettskrets. Alle idrettskretsene har felles mål for arbeidet med paraiddrett i tråd med parastrategien. Fagteamet har bidratt til gjennomføring av 49 paraiddrettsdager over hele landet, slik at nye paraiddrettsutøvere kan

teste ut ulike idretter. Lokalt samarbeider rådgiver paraiddrett med idrettslag, særkretser, idrettsråd, interesseorganisasjoner og kommuner for å gi råd og bidra i arbeidet med rekruttering. Det jobbes også godt med å informere om aktiviteter som gjennomføres av idrettslagene, både på idrettskretsene nettsider og gjennom nyhetsbrev.

NIF har i løpet av året gjennomført flere møter med eksterne samarbeidspartnere og interesseorganisasjoner der felles utfordringer rundt aktivitetshjelpemidler, ledsagerordninger og tegnspråktolk ble diskutert.

Det har vært jobbet godt med å utvikle paraiddretten i NIF, særforbund og idrettskretser og «Én idrett – like muligheter. Parastrategi for norsk idrett 2022–2027» har gitt paraiddretten i hele norsk idrett et løft.

### **Idrett for personer med utviklingshemming og Special Olympics**

I 2023 oppga 37 særforbund at de har et aktivitetstilbud til utviklingshemmede i idrettslagene. Det er en felles forståelse innenfor den norske idrettsmodellen at idrettstilbudet til målgruppen først og fremst er breddeidrett. Av de som er registrert som paraiddrettsutøvere i norsk idrett, utgjør personer med utviklingshemming en stor andel, uten at vi har konkrete tall på dette.

Utvalg for idrett for utviklingshemmede (UIU) er nedsatt av Idrettsstyret og skal representere og ivareta interessene til utøvere med utviklingshemming som driver idrett organisert av idrettslag og særforbund. I 2023 ble det avholdt tre utvalgsmøter. To av møtene ble avholdt med utvalget, som er valgt for perioden 2021–2023, og ett med styret, som er valgt for perioden 2023–2025. Utvalget ledes av en representant fra Idrettsstyret.

Special Olympics World Games er et internasjonalt breddeidrettsarrangement som primært har som mål å gi aktive deltakere med utviklingshemming motivasjon til å drive ytterligere aktivitet i idrettslagene. Special Olympics World Games i Berlin ble arrangert fra 17. til 25. juni 2023. Norges delegasjon bestod av 43 utøvere som konkurrerte i ti ulike idretter: badminton, bowling, friidrett, golf, håndball, judo, ridning, rytmisk gymnastikk, svømming og turn deltok. Special Olympics Norge tok totalt 51 medaljer: 16 gull, 22 sølv og 13 bronse. Special Olympics Norge ble etter Berlin-lekene trukket frem som en av nasjonene med best mediedekning. World Games ble dekket av NIFs egen kommunikasjonsavdeling, NRK, TV BRA og flere lokale medier.

Det er satt i gang et arbeid for å arrangere Norgesleker 2024 på Lillehammer. Dette er et breddearrangement for utviklingshemmede. Det er fem særforbund som er medarrangører.

### **Døveidretten**

Målet er at idrettsutøvere med hørselshemning skal inkluderes i klubb- og særforbundsaktivitet. Samtidig er det viktig å ivareta og utvikle døveidrettslagene i Norge. For å styrke rekrutteringen og bidra til at særforbundene har mest mulig kompetanse på dette feltet, har idrettsstyret opprettet Norges døveidrettsutvalg. Utvalget skal ivareta døveidrettens interesser, være norsk idretts bindeledd inn mot de internasjonale døveidrettsorganisasjonene og bidra til at Norge sender tropper til Deaflympics hvert andre år. NIFs administrasjon har sekretærfunksjon for utvalget.

I september ble det gjennomført generalforsamling for Norges dødeidrettsutvalg, der møtte 16 representanter fra dødeidretten. Nye medlemmer til utvalget ble valgt med 3 nye styremedlemmer og en ny representant fra idrettsstyret.

#### 4.1.4 Økonomi som barriere

I 2023 har norsk idrett jobbet for å øke antallet særforbund som arbeider systematisk med konkrete tiltak som reduserer treningsavgifter, reiser til konkurranser/samlinger og krav til idrettsutstyr, slik at kostnadene for å delta er på et minimum i barne- og ungdomsidretten. Målet var at minimum 40 særforbund skulle oppnå full score på kriteriet «økonomi som barriere» i 2023.

Arbeid med å hindre at økonomi blir en barriere for deltakelse, har siden 2018 vært et kriterium som særforbund må rapportere årlig på ved tildeling av midler over post 3, kategori 4: Kvalitet og verdigrunnlag. For å få full score (to poeng) og tildeling på 60 000 kroner på kriteriet «økonomi som barriere» i 2023 måtte særforbundene gjøre følgende:

- Ha kartlagt/gjennomgått kostnader i sin idrett / sine grener de siste tre årene. Kartleggingen/gjennomgangen skal inkludere en vurdering av kostnader som enkeltmedlemmer ev. betaler til særforbundet.
- Arbeide systematisk med idrettslagene og kunne vise til konkrete tiltak i særforbundet som reduserer treningsavgifter, reiser til konkurranser/samlinger og krav til idrettsutstyr, slik at kostnadene for å delta er på et minimum i barne- og ungdomsidretten.
- Oppfordre idrettslagene sine til å legge til rette for lokalt utlån og gjenbruk av utstyr.

Tabellen nedenfor viser utviklingen fra 2018 til 2023 på post 3, kategori 4-kriteriet, som omhandler særforbundenes arbeid med å hindre at økonomi blir en barriere for idrettsdeltakelse blant barn og ungdom:

	<b>0 poeng</b>	<b>1 poeng</b>	<b>2 poeng</b>	<b>Totalt antall SF</b>
<b>2018</b>	6 SF	38 SF	10 SF	54 SF
<b>2019</b>	7 SF	30 SF	18 SF	55 SF
<b>2020</b>	4 SF	21 SF	30 SF	55 SF
<b>2021</b>	5 SF	27 SF	23 SF	55 SF
<b>2022</b>	5 SF	21 SF	29 SF	55 SF
<b>2023</b>	5 SF	22 SF	28 SF	55 SF

I 2023 fikk 28 særforbund to poeng. Seksårsperioden viser at stadig flere særforbund jobber aktivt med denne tematikken, og at det er en marginal nedgang fra 2022 til 2023 i antall særforbund som fikk full pott. Norsk idrett nådde dessverre ikke målet om minimum 40 særforbund med to poeng på kriteriet «økonomi som barriere» i 2023.



utgangspunkt i dette har tematikken vært sentral i kunnskapssammenstillingen som ble lansert i 2023, i prosesser med særforbund om mangfoldskartlegging samt i annet arbeid med utvikling av verktøy og indikatorer.

NIF har siden 2020 hatt en egen [veileder for håndtering av vold og trusler](#). Både i saker om vold og saker om diskriminering er NIFs arbeid med “[Trygg idrett](#)” sentralt, gjennom system for varsling (MittVarsel) og støtte, verktøy og kompetanseheving knyttet til håndtering av varsler.

#### 4.1.6 Mitt varsel

NIF har i 2023 holdt månedlige kurs for idrettslag, idrettsråd og særforbund om håndtering av varslingsaker og opplæring i idrettens varslingsystem MittVarsel. Til nå har alle særforbund og idrettskretser samt omtrent 400 idrettslag fått sin egen portal i varslingsystemet. I 2023 utviklet NIF varslingsystemet slik at det nå kan varsles til alle idrettslag, selv om idrettslaget ikke har egen portal i MittVarsel. Med denne løsningen kan alle medlemmer i norsk idrett varsle digitalt.

I tillegg til MittVarsel har det blitt arbeidet med støtte, verktøy og kompetanseheving knyttet til behandling av varslingsaker i idretten.

#### 4.1.7 Politiattest

Arbeidet med politiattestordningen i norsk idrett hadde betydelig fremgang i 2023. Det har vært viktig å utvikle en ny digital løsning som bidrar til forenkling for medlemmene og idrettslagene, men det har også vært viktig å få til en løsning som kan bidra til en enda tryggere idrett. NIF inngikk et samarbeid med Digipost for å utvikle en ny digital løsning for fremvisning og registrering av politiattester for idrettslag. I løsningen får den politiattestansvarlige kontroll over alle i idrettslaget som har søkt om eller er blitt tildelt en rolle som krever politiattest. Samarbeidet med Digipost gir oss en garanti for at politiattesten som fremvises digitalt, er fra politiet. Løsningen gjør også søknadsprosess betydelig enklere for søkerne.

Løsningen testes per nå av et lite utvalg idrettslag, og NIF planlegger en gradvis utrulling av ny digital politiattestløsning i løpet av 2024. Emigrering fra gamle systemer til ny løsning, samt forbedringer og forvaltning av ny politiattestløsning vil kreve mye ressurser av NIF internt.

NIF jobber også politisk opp mot Justis- og beredskapsdepartementet med å få en bedre fungerende politiattestordning.

På bakgrunn av blant annet idrettens innspill, sendte Justis- og beredskapsdepartementet i mars 2023 en bestilling til Politidirektoratet om utredning av økonomiske og administrative konsekvenser av mulige endringer i ordningen og regelverket for utstedelse av politiattester. I august 2023 sendte Politidirektoratet sitt svar på denne bestillingen til departementet. Inkludert i svaret var en vurdering av løsninger som innebærer «“automatisert listevasking»”, i tråd med idrettens ønske. Politidirektoratets vurdering er at dette fordrer et endret hjemmelsgrunnlag i form av lovendring, samt nærmere vurderinger i henhold til reglene i personvernforordningen (GDPR). NIF har fulgt opp dette med Justis- og

beredskapsdepartementet, og håper at det nødvendige arbeidet med å forberede og vurdere lovendringer blir igangsatt i 2024.

## 4.2 KLUBB-, ORGANISASJONS- OG KOMPETANSEUTVIKLING

### 4.2.1 Kompetanseutvikling

Idretten peker på kompetanse og oppsøkende virksomhet som de viktigste virkemidlene for å styrke idrettslagene og for å hente tilbake medlemmer, aktive og frivillige etter pandemien. Dette har hatt høy prioritet i 2023.

### 4.2.2 Digitalisering

NIF har i 2023 jobbet med å oppdatere e-læringsplattformen «Moodle». Parallelt med dette har vi jobbet med å få på plass en helt ny og mer moderne e-læringsplattform, i tillegg til å utvikle kurs med et mer moderne og tilgjengelig uttrykk. Gjennom den nye plattformen blir det også lettere å tilby alle idrettslag relevante kompetansetilbud, og det blir enklere for idrettslagene og særforbundene å få oversikt over hvilken kompetanse som finnes i idrettslagene.

### 4.2.3 Trenerattest

I 2021 lanserte NIF Trenerattesten i samarbeid med særforbundene, og i 2023 ble attesten implementert med økt kraft i særforbundene. Trenerattesten går gjennom de viktigste oppgavene og forventningene som stilles til treneren. Idrettstinget bestemte i 2021 at Trenerattesten skal være obligatorisk for alle trenere i norsk idrett. Trenerattesten finnes i tre versjoner: for trenere i barneidretten, trenere i ungdomsidretten og trenere i voksenidretten.

Trenerattesten er et kort e-kurs som går gjennom de viktigste oppgavene og forventningene som stilles til treneren. Trenerattesten setter en tydeligere standard for norsk idrett, slik at utøverne skal møte et likere og mer helhetlig kvalitetstilbud uavhengig av trener, idrett eller klubb. Prosjektet utvikler også digitale løsninger for klubbene og særforbundene for å underbygge deres arbeid med å ivareta og utvikle trenerne. Ved utgangen av 2023 var det fullført omtrent 84 000 trenerattester, fordelt på ca. 47 000 for barneidretten, 30 000 for ungdomsidretten og 7000 for voksenidretten. Dette omfatter 49 000 unike trenere. NIF jobber kontinuerlig for at alle trenere i norsk idrett skal ta trenerattesten.

### 4.2.4 Dommerattest

Det skal ikke være tilfeldigheter som avgjør hvilke opplevelser barn og unge sitter igjen med etter å ha deltatt i norsk idrett. Som en del av arbeidet med en fellesidrettslig dommerutdanning ble digital attest for dommere i barneidretten lansert våren 2023. Dommerattesten gir et godt utgangspunkt for å lykkes som dommer, slik at barn og unge møter et helhetlig kvalitetstilbud uavhengig av dommer, idrettslag og idrett. Ved utgangen av 2023 hadde 3404 personer tatt dommerattesten.

### 4.2.5 Fellesemner trenerutdanning

Fellesemner for Trener 1 ble i første omgang tatt i bruk av idrettskretsene, og i 2023 benyttet flere særforbund fellesemnene i trenerutdanningene sine. I 2023 ble også en versjon av

fellesemner for Trener 1 rettet mot trenere for ungdom ferdigstilt. Denne versjonen brukes i hovedsak av særforbund som har litt eldre nybegynnere. Fellesemnene kan benyttes på tvers av de ulike særforbundenes utdanninger, noe som vil gjøre det enklere for trenerne når de går inn i nye trenerroller i andre idretter. På trener 3-nivå arrangerer NIF og Olympiatoppen fellesemner som særforbundene kan benytte seg av.

#### 4.2.6 Klubb utvikling

Kompetanse, oppsøkende virksomhet og utvikling av digitale hjelpemidler har vært viktig for å styrke idrettslagene, bidra til at det blir enklere for frivillige, og skape et godt aktivitetstilbud til medlemmene. 45 særforbund har utdannet egne veiledere som er ute i idrettslagene og bistår med kompetansestøtte og utviklingshjelp. Det er utviklet og implementert flere digitale hjelpemidler for håndtering av klubbdrift og lederoppgaver. Den digitale hjelpesiden «Klubbguiden» er brukt av 32 244 personer. Volumet på kursaktiviteten er nokså stabil, men det er en liten tendens til at folk deltar på flere kompetansetiltak, men at de bruker litt mindre tid på hvert tiltak. NIF ser en positiv tendens i kontinuitet hos frivillige, og fra 2022 til 2023 har den gjennomsnittlige fartstiden per styreverv i idrettslag økt fra 3 år og 1 måned til 3 år og 2 måneder.

NIF jobber kontinuerlig med å sørge for at de fellesidrettslige kursene som retter seg mot idrettslag, er oppdaterte og tilgjengelige. Disse tilbys hovedsakelig gjennom idrettskretsene.

#### 4.2.7 Sunn idrett

I 2023 prioriterte Sunn idrett samarbeid med særforbundene for å støtte dem og utfordre dem til å ta i bruk og sette i verk Sunn idretts tilbud og tiltak både i forbund og idrettslag. I 2023 samarbeidet Sunn idrett på ulike måter med totalt 14 forbund. Rapportering viste at 17 særforbund brukte Sunn idretts e-læring som obligatorisk del av trenerløypen. Ytterligere fire særforbund jobbet aktivt med Sunn idrett-tematikk både internt i forbundet og ut mot medlemmene. 1750 personer gjennomførte Sunn idretts e-læringer i 2023.

I 2023 prioriterte Sunn idrett også å arrangere kurset «Kommunikasjon rundt mat, kropp og vekt» for trenere i utholdenhetsidretter, estetiske idretter og lagidretter. Det var rundt 120 deltakere fordelt over fire kurskvelder, og kursene fikk svært god tilbakemelding. I tillegg har Sunn idrett vært representert på flere store arrangementer for ungdom i regi av et utvalg idrettskretser.

I 2023 holdt Sunn idrett foredrag og hadde undervisning for til sammen 150 særforbund, idrettslag, klubber og skoler og nådde samlet sett ca. 1500 personer. 850 personer har evaluert foredragene, og av disse var 84 prosent svært fornøyde.

Videre arrangerte Sunn idrett en digital fagkonferanse der flere særforbund, idrettslag og skoler var representert. Sunn idrett arrangerte også et foreldrewebinar om søvn, kosttilskudd og menstruasjon. Fagkonferansen og webinarer samlet til sammen om lag 1000 deltakere og fikk gode tilbakemeldinger. 80 prosent av de som evaluerte arrangementene, var svært tilfredse og opplevde arrangementene som svært relevante.

Sunn idrett satset i tillegg på synlighet gjennom nettsiden, nyhetsbrev og sosiale medier. Det var en generell økning i nettsidetrafikken og i antallet nyhetsbrevabonnenter og følgere i sosiale medier. Økningen gjelder særlig på Instagram, der følgertallet har økt fra 7000 til



8500. På Instagram så vi også at ungdom i større grad henvendte seg direkte med spørsmål. Alle som henvendte seg til oss i 2023, fikk svar. Høsten 2023 tilbød Sunn idrett også en ukentlig kostholdschat på Instagram, og denne har hatt jevnlig pågang. Sunn idrett har rådgivende tjenester i form av chat, e-post og telefon. I 2023 var det rundt 120 henvendelser på chat og e-post, hvilket er på nivå med året før.

For å bidra til økt kompetanse hos unge utøvere, foreldre og trenere har Sunn idrett medvirket sterkt i boken «Bruksanvisning for tenåringskroppen».

Høsten 2022 vedtok Stortinget at det skulle utarbeides en handlingsplan for en tryggere idrett og mot kroppsmisnøye og spiseforstyrrelser i idretten. Arbeidet pågikk gjennom hele 2023, og Sunn idrett har vært representert i arbeidsgruppen.

### 4.3 TOPPIDRETT

I dette kapitlet beskrives leveranser og resultater innenfor toppidretten i henhold til Spillemiddelsøknad 2023. I vedlegg nr. 8 «Mål og indikatorer med resultater for 2023 – Toppidrett» konkretiseres måloppnåelsen.

#### 4.3.1 Utfordringer i toppidretten

De økonomiske rammebetingelsene for å drive langsiktig og profesjonell toppidrettssatsing er den største utfordringen for norsk toppidrett. Markedsinntektene er svært ujevnt fordelt, og mange av de mindre særforbundene har tilnærmet ingenting, mens de få store tar en betydelig del av de totale markedsinntektene. Videre er landslagsmodellen under press gjennom diskusjon om fordeling av markedsrettigheter mellom særforbundene og enkeltutøvere.

De økonomiske forutsetningene for at utøvere skal satse på en toppidrettskarriere i flere år, er også en betydelig utfordring. Det er et stort behov for å forbedre utøverøkonomien gjennom styrking av Olympiatoppens stipender og stipendsatser.

En tredje utfordring er å sikre at Olympiatoppen styrkes som møteplass for norsk toppidrett gjennom realisering av et nytt nasjonalt toppidrettssenter.

#### 4.3.2 Mål og indikatorer for norsk toppidrett 2023

- Idretten skal ha utøvere og lag i den absolutte verdensklasse: *De beste skal bli bedre.*
- Idretten skal ha flere utøvere og lag i verdenstoppen: *De beste skal bli flere.*
- Idretten vil hjelpe unge utøvere i overgangen til toppidrett på seniornivå – *utvikle morgendagens toppidrettsutøvere.*

#### **Mål 1: De beste skal bli bedre**

Norsk idrett skal ha utøvere og lag i den absolutte verdensklasse. Gjennom toppidrettsprestasjoner på høyeste nivå bygger vi nasjonal stolthet og prestasjonskultur og skaper forbilder for barn, ungdom og voksne. Hovedmålene for norsk toppidrett i 2023 var innrettet mot VM og EM samt European Games, som ble arrangert i Krakow i Polen.

Resultatoversikten nedenfor viser kolonnene gull, sølv, bronse, 4.–6. plass og 7.–12. plass fordelt på kvinner (K), menn (M) og miks samt totalsum. Norge tok totalt 141 medaljer (56 gull, 42 sølv og 43 bronse). I 2022, som var et OL-år (vinter-OL), tok Norge totalt 110

medaljer i VM, EM, OL og paralympiske leker. Det er fortsatt flest medaljer for menn (72 medaljer), mens kvinnene tok 57 medaljer, og miksklassen tok 12 medaljer.

Radetiketter	Summer av Gull/1.	Summer av Sølv/2.	Summer av Bronse/3.	Summer av 4.-6.	Summer av 7.-12.
<b>K</b>	<b>20</b>	<b>15</b>	<b>22</b>	<b>34</b>	<b>76</b>
EG	3	2	1	9	22
EM	6	2	8	6	16
VM	11	11	13	19	38
<b>M</b>	<b>31</b>	<b>23</b>	<b>18</b>	<b>51</b>	<b>106</b>
EG	2	2	1	13	16
EM	4	4	2	11	23
VM	25	17	15	27	67
<b>Mix</b>	<b>5</b>	<b>4</b>	<b>3</b>	<b>3</b>	<b>10</b>
EG	1	1	2	1	6
EM	1		1	1	
VM	3	3		1	4
<b>Totalsum</b>	<b>56</b>	<b>42</b>	<b>43</b>	<b>88</b>	<b>192</b>

*Resultater fra VM, EM og European games 2023*

Resultatene for paraidrettene isolert sett (nedenfor) viser at Norge har tatt totalt 22 medaljer i 2023. I 2022 tok Norge 16 medaljer i internasjonale paramesterskap, inklusiv paralympiske leker.

Radetiketter	Summer av Gull/1.	Summer av Sølv/2.	Summer av Bronse/3.	Summer av 4.-6.	Summer av 7.-12.
EM	1		6	2	6
VM	9	3	3	1	22
<b>Totalsum</b>	<b>10</b>	<b>3</b>	<b>9</b>	<b>3</b>	<b>28</b>

*Resultater fra VM, EM para 2023 er også inkludert i de samlede resultatene ovenfor.*

Det er alltid vanskelig å sammenligne fra år til år, for det varierer mye hvilke internasjonale mesterskap som arrangeres. Det vi uansett kan slå fast, er at Norge markerer seg svært positivt på den internasjonale konkurransearenaen.

Også i 2023 plasserte Norge seg som beste nasjon i forhold til folketall på den internasjonalt anerkjente rankingsiden *Greatest Sporting Nation*, og vi er på 13. plass uavhengig av nasjon/folketall. Sommeridrettene er i fremmarsj, og i 2023 samlet Norge poeng i totalt 25 idretter, hvorav 11 vinteridretter og 14 sommeridretter. Norge samler fortsatt flest poeng i de tradisjonelle vinteridrettene.

## **Mål 2: De beste skal bli flere**

Det er et mål at Norge skal ha flere utøvere og lag i verdenstoppen. Med flere menes her både bredden innenfor den enkelte idrett og et større mangfold av idretter og bedre kjønnsbalanse. Skal Norge til enhver tid opprettholde det høyeste nivået og kjempe om medaljer, må det sikres god ettervekst. Dette måles i form av plasseringer blant de 4-12 beste i internasjonale mesterskap. Som tabellen ovenfor viser, har Norge i 2023 tatt totalt 282 plasseringer 4-12 i 2023, fordelt med 88 plasseringer 4.-6. og 194 plasseringer 7.-12. I 2022 hadde Norge totalt 199 plasseringer 4.-12. I paramesterskap har Norge totalt 31 plasseringer 4-12, fordelt med 3 plasseringer 4.-6. og 28 plasseringer 7.-12.

### **Mål 3: Utvikling av morgendagens toppidrettsutøvere**

Skal Norge opprettholde sin posisjon som toppidrettsnasjon, må det jobbes kontinuerlig med høyeste kvalitet og kompetanse for å utvikle morgendagens toppidrettsutøvere. Dette arbeidet foregår i nært samspill med idrettene, både på Olympiatoppen sentralt og gjennom Olympiatoppens sju regionale avdelinger og i samspill med offentlige og private toppidrettsgymnas.

Olympiatoppen har i 2023 drevet 19 langsiktige talentutviklingsprosjekter i samarbeid med prioriterte særforbund. Prosjektfinansiering (fra Sparebankstiftelsen DNB) har sammen med Olympiatoppens sentrale midler utgjort drøye 7 millioner kroner, i tillegg kommer ressurser som særidrettene selv investerer i prosjektene. En viktig del av prosjektenes oppdrag er, i tillegg til prestasjonsutvikling, å utvikle stabile strategier og strukturer for langsiktig talentutviklingsarbeid i særforbundene.

Olympiatoppens sju regionale avdelinger har et tydelig todelt oppdrag der de både skal være Olympiatoppens forlengede arm ut i regionene og bidra til å utvikle morgendagens toppidrettsutøvere gjennom regionale og lokale miljøer og trenere. Idrettskretsene er svært viktige samarbeidsaktører for Olympiatoppens regionale avdelinger. Noen fylkeskommuner – først og fremst Trøndelag, Vestland og Rogaland – investerer betydelige beløp til toppidretten i den offentlige videregående skolen.

Olympiatoppen legger vekt på helhetlig utvikling av mennesket og jobber systematisk med å tilrettelegge for å kombinere toppidrettskarriere med studier og arbeid/trainee-ordninger. Norge har en skolemodell som er unik i internasjonal målestokk, med private og offentlige toppidrettsgymnas som tilrettelegger for både topp og bredde, og som gir unge idrettstalenter gode forutsetninger for å gjennomføre videregående skole med studiekompetanse. Olympiatoppens rolle sentralt er å kvalitetssikre det sportslige tilbudet for de private videregående skolene på oppdrag fra Kunnskapsdepartementet. Olympiatoppens regioner kvalitetssikrer de offentlige toppidrettsgymnasene på oppdrag fra skoleeier/fylkeskommune.

Olympiatoppen har i 2023 rekvalifisert seks private videregående skoletilbud på oppdrag fra Kunnskapsdepartementet. Alle de 16 toppidrettsgymnasene er nå rekvalifisert. Videre har Olympiatoppen regionalt gjennomført kvalitetssikring av toppidrett i de offentlige videregående skoler på vegne av fylkeskommuner/skoleeiere.

Olympiatoppen har etablert samarbeid om tilrettelegging av høyere studier med 19 universitet/høgskoler for studenter med toppidrettsstatus. Dette sikrer at flere toppidrettsutøvere tar høyere utdanning kombinert med sin toppidrettskarriere.

#### **4.3.3 Olympiatoppens strategiske prioriteringer frem til 2028**

For å lykkes i det langsiktige arbeidet har Olympiatoppen identifisert fire strategiske prioriteringer for den neste langtidsperioden frem til 2028 og OL og paralympiske leker i Los Angeles.

- styrke særforbundenes toppidrettsarbeid
- styrke Olympiatoppen som møteplass og kompetansesenter for toppidretten
- optimalisere forberedelser til og gjennomføring av OL, paralympiske leker og øvrige games
- styrke rammebetingelsene til norsk toppidrett

## **Styrke særforbundenes toppidrettsarbeid**

Olympiatoppen skal utfordre, kvalitetssikre og støtte prioriterte særidretter/landslag når det gjelder

- daglig treningskvalitet
- relasjoner i prestasjonsteamene
- konkurranseforberedelser og konkurransegjennomføring

Dette er kjerneoppgavene i Olympiatoppens toppidrettsarbeid.

Olympiatoppen har i 2023 hatt samarbeidsavtaler med 31 idretter/grener. Sentralt i dette samarbeidet står utviklingen av landslagsmodellen, samarbeid på tvers av idrettene og bygging av nasjonal prestasjonskultur. Særforbundenes samarbeid med og støtte fra Olympiatoppen er basert på internasjonale mesterskapsresultater, ambisjoner og medaljepotensial, idrettens utbredelse samt forbundenes evne og vilje til å skape en god prestasjonskultur over tid.

Som nevnt i punkt 3.4 utgjør prosjektstøtte, stipend og optimaliseringsmidler en betydelig del av Olympiatoppens støtte til særforbund og landslag. Landslag og utøvere følges opp av Olympiatoppens coacher og fagansatte og helseavdelingen i Olympiatoppen. Olympiatoppens arbeid med idrettene er organisert gjennom tverrfaglige team som er ledet av en OLT-coach, med fagressurser fra Olympiatoppens ulike fagområder.

Det ble i 2023 tildelt 214 individuelle stipend og 9 lagstipend. Kjønnfordelingen mellom kvinner og menn på individuelle stipend er 84 stipend til kvinner (41 vinter og 43 sommer) og 130 stipend til menn (70 vinter og 60 sommer). Fordelingen mellom A-, B-, U- og lagstipend er som følger:

- 55 A-stipend (34 vinter og 21 sommer)
- 97 B-stipend (50 vinter og 47 sommer)
- 62 U-stipend (27 vinter og 35 sommer)
- 9 lagstipend (6 vinter og 3 sommer)

Stipendene gjennom Olympiatoppen har stått stille i mer enn ti år, og om lag halvparten av Olympiatoppens stipendutøvere lever under EUs fattigdomsgrense. Olympiatoppen har derfor besluttet å øke stipendsatsene fra 2024 til 160 000 (A), 95 000 (B) og 80 000 (U). Likevel er det behov for ytterligere styrking av stipendene. Stiftelsen Vi har i tillegg bidratt med et «VI-stipend» for paratoppidrettsutøvere, slik at både A- og B-stipend som ble tildelt i 2023, utgjør 250 000 kroner. Det er behov for et betydelig løft for å styrke Olympiatoppens stipendsatser i tråd med økningen i levekostnader, inflasjon og utøvernes behov.

Olympiatoppen følger også opp «utviklingsidretter» gjennom et eget prosjekt med samlinger og kompetansedeling og -utvikling. I 2023 inkluderer dette 18 idretter/grener som per i dag ikke har landslag på medaljenivå, men der forbund, trenere og utøvere viser ambisjoner og prestasjonspotensial frem mot OL/PL i Paris og andre, ikke-olympiske mesterskap.

## **Styrke Olympiatoppen som møteplass og kompetansesenter for toppidretten**

Olympiatoppen skal være den mest relevante møteplassen for landslagene og de beste utøverne. Derfor jobber Olympiatoppen kontinuerlig med å optimalisere tilrettelegging for trening med kompetanse i verdensklasse, testing og tilgang til nødvendig spisskompetanse for at norsk toppidrett skal nå sine mål. Dagens toppidrettssenter begrenser dette arbeidet,

og derfor er realisering av et nytt nasjonalt toppidrettssenter svært viktig for norsk toppidrett (se også punkt 5.2).

Skal Norge være en verdensledende toppidrettsnasjon, må norsk toppidrett være best på kunnskap og anvendt kompetanse. Dette er et av Norges viktigste konkurransefortrinn. Sammen med akademia, særiddrettene og andre samarbeidspartnere ble det også i 2023 gjennomført toppidrettsforskning som er avgjørende for at Norge skal være best på kompetanse. Olympiatoppen er sammen med idrettene ansvarlig for brukerrettet formidling av ny kunnskap til idrettene, slik at varig kompetanse bygges for videreutvikling av trening og prestasjon.

Olympiatoppen driver målrettet topptrenerutvikling gjennom topptrenerprogram med NTNU og elitecoachprogram sammen med Universitetet i Sørøst-Norge samt at det gjennomføres et nasjonalt/regionalt program i form av Trenerløftet med støtte fra Sparebankstiftelsen DNB, der vi har 70 deltakende trenere på tvers av idretter og 39 veiledere som har gjennomgått veilederopplæring. Når det gjelder kjønnsfordelingen blant trenerne i Trenerløftet, er 37,5 prosent kvinner, mens det blant veilederne er 40 prosent kvinner. Treneren er den viktigste enkeltpersonen for utvikling av toppidrettsutøvere, derfor er satsing på trenerutvikling og trenerkompetanse høyt prioritert.

Olympiatoppen gjennomfører i nært samarbeid med Forsvarets Høyskole og Forsvarets veteran tjeneste programmet Neste steg, som skal lette overgangen til et sivil yrke etter endt karriere som toppidrettsutøver og spesialsoldat.

Olympiatoppen gjennomfører også mangfoldsprosjektet «Sammen om like muligheter», der målet er å identifisere og ta vare på underrepresenterte grupper blant trenere og sportslige ledere i norsk toppidrett og dermed bidra til et større mangfold.

## **Optimalisere forberedelser til og gjennomføring av OL, paralympiske leker og øvrige games**

### Olympiske og paralympiske leker

Som en del av forberedelsene til olympiske og paralympiske leker i Paris 2024, har det i 2023 vært gjennomført følgende samlinger:

- 18. april: trener- og ledersamling med 75 deltakere
- 30. september: samling med alle potensielle utøvere, trenere og ledere (206 deltakere)

Prosjektledere og prosjektdeltakere (til OL og Paralympiske leker) er med i et omfattende prosjektledelsesprogram i regi av Olympiatoppen. Formålet er å øke prosjektkompetansen og gjennom dette effektivisere, forbedre og optimalisere prosessene i forberedelser og gjennomføring av mesterskapene som Olympiatoppen har ansvaret for.

### European Games

Som ledd i forberedelsene mot European Games i Krakow har Olympiatoppen gjennomført både en trener- og ledersamling og en samling med hele troppen, der vi har hatt en målsettingsprosess, gitt relevant informasjon og gjennomført en forventningsavklaring. Det var med 17 idretter og totalt 111 utøvere, fordelt på 57 kvinner og 54 menn. Olympiatoppen har vært opptatt av å optimalisere teamressursene for å sikre at vi har tilgang til høy kompetanse og mye erfaring, og for å gjøre det beste ut av det som arrangøren har tilbudt, for å holde kostnadene nede.

### Fleridrettsmesterskap for ungdom – EYOF

Olympiatoppen har forberedelses- og gjennomføringsansvaret for fleridrettsmesterskap for ungdom. I disse mesterskapene skal deltakelsen være en viktig del av utviklingstrappen mot en eventuell fremtidig toppidrettskarriere. Ungdomsmesterskapene skal være en læringsarena som skal gi deltakerne motivasjon og inspirasjon til videre målrettet utvikling innenfor idretten deres. Olympiatoppen oppfordrer særforbundene til å sende unge trenere og ledere som har ambisjoner om å utvikle seg, da det også er en utviklingsarena for dem.

Den norske troppen til EYOF vinter (Italia) bestod av 38 utøvere som representerte åtte idretter. Norge deltok i alpint, curling, randonee, hopp, kombinert, snowboard, kunstløp og kortbane skøyter. Den norske troppen til EYOF sommer (Slovenia) besto av totalt 66 utøvere som representerte fem idretter: håndball (jenter og gutter), turn, judo, svømming, skateboard og friidrett.

### **Styrke rammebetingelsene til norsk toppidrett**

Markedsinntektene i norsk toppidrett er svært skjevt fordelt, og de seks største særforbundene har 95 prosent av markedet/sponsorinntektene. Det betyr at de øvrige 49 særforbundene deler på de siste 5 prosentene. Blant disse særforbundene finnes mange idretter med toppidrettskultur, fantastiske utøvere og medaljeambisjoner. Olympiatoppens ressurser er begrenset i forhold til det behov som meldes fra særforbundene for å opprettholde en troverdig satsing, som er nødvendig for å realisere målene om å opprettholde posisjonen som en av verdens beste idrettsnasjoner.

Olympiatoppen har i 2023 realisert SUMMIT2024, et prosjekt som skal bidra til å finansiere og støtte toppidrettsatsingen i ti prioriterte sommeridretter for å sikre tilstrekkelig kvalitet på trenere, samlinger, støtteapparat, internasjonale konkurranser og utøverøkonomi. De aktuelle idrettene er bordtennis (para), bryting, padling, roing, skateboard, seiling, skyting, svømming, taekwondo og triatlon. De ti idrettene er valgt ut med utgangspunkt i at de har en sterk toppidrettskultur og medaljeambisjoner, samtidig som de har svært små eller ingen markedsinntekter. Prosjektet har inngått samarbeidsavtaler med Kongsberg Gruppen og DNV og har fått tilskudd fra Sparebankstiftelsen DNB. Craft er utstyrleverandør. Prosjektet har tilført idrettene 8 millioner kroner i støtte til toppidrettsarbeidet i 2023. I tillegg er det startet opp innovasjons- og utviklingsprosjekt i samarbeid med høykompetansemiljøer hos Kongsberg Maritime.

Sparebankstiftelsen DNB er en betydelig aktør som bidrar med å finansiere gode prosjekter innenfor talentutvikling, trenerutvikling og styrking av mangfoldet i norsk toppidrett. Sparebankstiftelsen har i 2023 bidratt med ca. 20 millioner kroner til de ulike prosjektene i regi av Olympiatoppen. Ressursene går mer eller mindre i sin helhet direkte til særforbundene for å styrke arbeidet innenfor de ulike satsingene/prosjektene.

Stiftelsen VI bidrar fortsatt med parastipend/VI-stipend til paralympiske utøvere som tildeles stipend fra Olympiatoppen. Dette sikrer et samlet stipendbeløp for A- og B-stipend på 250 000 kroner til paralympiske utøvere. Videre har Stiftelsen VI og Aker bedrifter bidratt med sponsorat og støtte til noen paralandslag/paraidretter.

Finansieringen av Olympiatoppens regionale avdelinger er helt avhengig av midler fra fylkeskommuner og vertskommuner. Dette er en stadig mer krevende utfordring som gir lite forutsigbarhet gjennom kortsiktige/årlige tilskudd, og som går utover regionenes evne til å

planlegge og gjennomføre det langsiktige arbeidet med talentutvikling som norsk toppidrett er avhengig av.

Videre jobber Olympiatoppen og NIF kontinuerlig for å styrke rammebetingelsene til norsk toppidrett ved å forbedre stipendordninger og øke offentlige tilskudd til å bygge nasjonal prestasjonskultur, der idretten er en sterk pådriver også til å bygge nasjonal stolthet.

#### 4.4 KLIMA OG MILJØ

NIFs visjon er å skape idretts glede for alle. For å kunne drive idrett på en måte som også sikrer idretts glede *for alltid*, vil NIF bidra til at idretten tar ansvar for miljøpåvirkningen sin. Arbeidet er forankret i [NIFs bærekraftstrategi](#), som ble vedtatt høsten 2022. NIFs bærekraftstrategi slår fast at NIF skal legge miljøsyn til grunn for aktiviteter, redusere egne klimagassutslipp med minst 55 prosent innen 2030 i tråd med nasjonale klima- og miljømål og jobbe for at hele idretten reduserer sin klimapåvirkning. I 2023 vedtok hele norsk idrett følgende klima- og miljømålsetting i langtidspan for norsk idrett: Idretten skal fremme ansvarlig ressursbruk og ivareta bærekraft i våre aktiviteter slik at alle kan delta, og slik at påvirkningen på natur og klima reduseres i tråd med nasjonale klima- og miljømål. NIFs mål er å redusere sin egen miljøpåvirkning i tråd med nasjonale og internasjonale klimamål.

Basert på disse styringsdokumentene utviklet NIFs administrasjon i 2023 en handlingsplan med prioriterte tiltak for klima og miljø. Norges idrettsforbund skal i tråd med bærekraftstrategien bidra til å forsterke de positive effektene av idretten, samtidig som vi tar for oss og reduserer vår negative innvirkning på mennesker og miljø. NIFs arbeid med bærekraft, klima og miljø er todelt. På den ene siden retter tiltakene seg mot egen virksomhet i NIF sentralt og Olympiatoppen. På den andre siden gjør NIF tiltak for å bidra til en bærekraftig idrettsorganisasjon og gjøre det enklere for resten av idrettsorganisasjonen å redusere sitt klima- og miljøavtrykk.

Internt har NIF gjort tre hovedtiltak i 2023, som også vil danne grunnlag for arbeidet i årene som kommer. NIF har utviklet et klimaregnskap, og sørget for at både organisasjonen og de største arrangementene er blitt miljøfyrtårnsertifiserte. NIF stiller videre krav til egen virksomhet og leverandørkjede knyttet til samfunn, mennesker og miljø og følger Idrettsstyrets vedtatte retningslinjer (2022) for leverandører. NIF er medlem av UN Global Compact, UN Sport for Climate Action og Etisk Handel Norge og rapporterer årlig til disse.

Det utadrettede arbeidet har i 2023 dreid seg om tre større satsinger. NIF har etablert et [miljøfond](#) for idretten med midler fra Sparebankstiftelsen DNB. NIF har også utviklet en digital verktøykasse, [www.grøntlag.no](http://www.grøntlag.no), til bruk for alle organisasjonsledd i idretten. Grønt Lag tar utgangspunkt i at vi alle er på samme lag, uavhengig om vi er utøver eller frivillig, lagspiller eller individualist, ansatt eller støttespiller, landslagsutøver eller nybegynner, og gir felles inspirasjon, kunnskap og verktøy.

Det tredje satsingsområdet, Energismarte idrettsanlegg, ble prioritert som ledd i arbeidet med grønne idrettsarenaer og anlegg. Sammen med Miljøstiftelsen Zero mottok NIF midler til prosjektet «Energismarte idrettsanlegg», som skal kartlegge energibruken ved våre 55 000 idrettsanlegg.

NIF har avholdt flere nettverkssamlinger, mange workshops og en lang rekke møter og foredrag på området for å bistå ulike organisasjonsledd i å utvikle egne bærekraftstrategier og tiltak knyttet til klima og miljø.

Til sammen har NIF mottatt 13 millioner kroner fra Sparebankstiftelsen for perioden 2023 til 2026 for å forsterke arbeidet med klima og miljø på tvers av idrettsorganisasjonen, og vi har i 2023 viderefordelt om lag 5 millioner til andre organisasjonsledd i Miljøfondet.



## 5 ANDRE TILSKUDD

### 5.1 UNG-FRIVILLIG FOND

I 2017 mottok NIF 11 millioner kroner til Ung-Frivillig Fond (UFF) fra Kulturdepartementet. Målet med fondet er å bruke store idrettsarrangementer til å rekruttere flere unge frivillige til engasjement i idretten. Tilskuddet skal bidra til utvikling av gode modeller som kan videreføres og brukes på tvers av arrangementer og idretter.

I 2023 fikk Innlandet idrettskrets, Trøndelag idrettskrets og Norges Volleyballforbund tildeling fra fondet. I tillegg fortsatte Norges Gymnastikk- og Turnforbund, som fikk midler i 2022 til prosjekt «Unge Ledere Eurogym 2024», sitt arbeid opp mot dette arrangementet i Bodø i juli 2024.

Norges Skiforbund sluttførte prosjektet Ung Frivillig i forbindelse med Raw Air Vikersund, som ble gjennomført 17.–19. mars 2023. Dette programmet var en forlengelse av Ung Frivillig VM i 2022. Dessverre ble kun fire unge frivillige med i programmet til 2023-arrangementet, noe som viser at det kan være vanskelig å nå ut til de unge. Disse hadde heller ikke tilknytning til noe idrettslag.

I forbindelse med Idrettsgallaen 2023 på Hamar gjennomførte Innlandet idrettskrets en nettverkssamling for unge idrettsledere. Samlingen var et kompetansehevende arrangement av og for unge ledere i norsk idrett. Deltakerne hadde blant annet ulike workshoper om saker de kan jobbe med og iverksette i eget organisasjonsledd når de kommer hjem, og de laget seg en handlingsplan som de vil jobbe videre med i utvalg og styrever.

Norges Gymnastikk- og Turnforbund jobbet godt gjennom hele 2023 med programmet for Unge Ledere Eurogym 2024. Forbundet gjennomførte mye av programmet og brukte unge frivillige som rådgivere i selve utformingen av arrangementet. De rekrutterte flere unge frivillige enn målsetningen hadde vært, og de er svært engasjerte for oppgavene. Under Eurogym 2024 vil de unge frivillige være en del av en frivillighetsstab på omtrent 400. Det er ønskelig at de tar på seg ansvaret som mellomledere eller følger en mellomleder tett. De skal få ansvaret for oppgaver som Chillzone, Funzone og sosiale medier.

Trøndelag idrettskretsgjennomførte en nettverkssamling for unge ledere i forbindelse med Idrettsgallaen i 2024. De gjorde gode forberedelser høsten 2023 og gjennomførte en tredagers samling for dyktige og engasjerte unge frivillige i begynnelsen av januar 2024.

Norges Volleyballforbund fikk tildeling fra fondet ultimo 2023 og starter arbeidet med Ungt lederskap i 2024 med sikte på EM i sittevolleyball i 2025. De skal også aktivt rekruttere personer med funksjonsnedsettelse som unge ledere.

Prosjektene har rekruttert unge frivillige gjennom et bredt spekter av kanaler, men har hatt noen utfordringer med å holde på alle de unge gjennom en periode av livet som ofte innebærer mye skolearbeid og flytting på grunn av studier m.m. Prosjektene har ofte en kombinasjon av digitale og fysiske møteplasser underveis i opplæringen for å senke terskelen for deltakelse og for å redusere reiseutgiftene. Alle prosjektene har gode planer for å følge opp de unge frivillige, og de unge selv har definert egne mål for videre verv i idretten.

En suksessfaktor i disse prosjektene er å la ungdommene «øve seg» på mindre arrangementer i forkant av hovedarrangementet. Dette er også fordel for arrangørene av hovedarrangementet, da de får verdifull erfaring i planlegging og gjennomføring samt i å følge opp de unge. En annen suksessfaktor er å gi de unge frivillige mye ansvar og tillit samt god oppfølging fra ledere av ulike seksjoner og fra prosjektleder.

UFF-programmene gir ikke bare unge frivillige gode opplevelser en kort periode, de lar dem også bli en del av et nettverk som utvikler og øker kompetansen deres og gjør dem tryggere på seg selv. Tidligere prosjekter har vist at deltakelse motiverer de unge til videre engasjement i idretten, enten som aktive, trenere, ledere eller frivillige i arrangementer. De unges kompetanse, stå-på-vilje og medbestemmelse kan føre til en nødvendig fornyelse og utvikling av organisasjonen. Med fondet viser NIF at ungdom og unge voksne er betydningsfulle for organisasjonen. Det er en god investering for organisasjonen for å fornye seg og være relevant for alle aldersgrupper.

## 5.2 NYTT NASJONALT TOPPIDRETTSSENTER

Arbeidet med å realisere et nytt nasjonalt toppidrettssenter på Sognsvann er en svært høyt prioritert oppgave for NIF/Olympiatoppen og norsk toppidrett. Etter utarbeidelsen av mulighetsstudie og skisseprosjekt bidro Kulturdepartementet i 2021 med 18 millioner kroner til å ferdigstille anbudsgrunnlaget for iverksetting av bygging. Ambisjonen var å få prosjektet inn på statsbudsjettet for 2023, men prosjektet har møtt motstand i behandlingen i Plan- og bygningsetaten i Oslo kommune. Det jobber kontinuerlig med å finne løsninger for å realisere byggingen av nytt nasjonalt toppidrettssenter, og det er mottatt positive signaler fra det nye byrådet i Oslo. Neste steg vil være å konkretisere byggeplaner og sikre finansiering av nytt senter.

## 6 ØKONOMISK RAPPORTERING

### 6.1 ÅRSREGNSKAP 2023

Årsregnskapet for 2023 viser et årsresultat (overskudd) på 8,0 millioner kroner.

Idrettsstyret har vedtatt følgende disponeringer av årsresultatet:

- 2,4 millioner kroner tilføres den frie egenkapitalen.
- 0,8 millioner kroner tilføres de øremerkede midler til vedlikehold av Idrettens hus.
- 3,1 millioner kroner tilføres de øremerkede midler til digitalisering.
- 2,5 millioner kroner avsettes til innsikt og analyse.
- 0,3 millioner kroner tilføres de øremerkede midlene til Idrettens hus (egne lokaler/leiekontrakter).
- 0,9 millioner kroner disponeres av de øremerkede midlene til oppfølging av strategi- og organisasjonsutvikling (SOU).
- 0,3 millioner kroner disponeres av de øremerkede midlene til Sunn idrett.
- 0,1 millioner avsettes til kompetansetiltak for Idrettens regnskapskontor.

Sum egenkapital i NIF per 31. desember 2023, inkludert egenkapital med selvpålagte restriksjoner (15,8 millioner kroner), er totalt 70,8 millioner kroner.

Etter disponering av selvpålagte restriksjoner har den frie egenkapitalen økt med 2,4 millioner kroner. NIFs frie egenkapital har økt fra 52,5 millioner kroner (per 31. desember 2022) til 54,9 millioner kroner (per 31. desember 2023).

I 2023 fikk NIF tildelt totalt 810,0 millioner kroner i spillemidler. Samlet tildeling over de fire tilskuddspostene var 35,0 millioner kroner høyere enn i 2022.

Idretten har i 2023 hatt en krevende økonomisk situasjon. Tidligere nedgang i både aktivitetstall og medlemstall med bakgrunn i koronapandemien, reduksjon i antall frivillige, høye strømknaster og en generell høy lønns- og prisvekst har påvirket den økonomiske situasjonen i hele idretten.

NIF har i 2023 fokusert på å levere på kjerneaktiviteten og opprettholde et attraktivt aktivitetstilbud til barn og unge i en krevende tid med risiko for ytterligere frafall med bakgrunn i økonomisk barriere.

Ved inngangen til 2023 gjorde NIF noen tøffe prioriteringer og gjennomførte nedbemanning og andre innsparingstiltak.

Høy valutakurs og høyt rentenivå har i 2023 bidratt til at NIF leverer et positivt årsresultat.

Styrets beretning, det offisielle årsregnskapet for 2023 med noter, kontantstrømanalyse og revisjonsberetning for 2023 følger vedlagt. Kontrollutvalgets beretning vil bli ettersendt så snart kontrollutvalget har behandlet årsregnskapet for 2023 i møte 3. april 2024.

Årsregnskapet på avdelingsnivå følger vedlagt. Det er utarbeidet noter til avdelingsregnskapet som forklarer avvik mellom:

- A) regnskap – justert budsjett per 2. tertial 2023
- B) regnskap – opprinnelig årsbudsjett 2023

For post 1 og post 4 er det i tillegg til avdelingsvis regnskapsoppsett vedlagt et regnskapsoppsett som er gruppert etter kostnadstyper, i tråd med revidert budsjett.

Lønnskostnadene i NIF sentralt og regionalt kommer frem i eget oppsett.

## 6.2 FINANSIELL RESULTATRAPPORT 2023

Vedlagt følger også en finansiell resultatrapport som bygger på samme gruppering av kostnader som spillemiddelsøkningen 2023, samt innsendte budsjetter og regnskapsrapporter i 2023.

NIF fikk tildelt 810 millioner kroner i ordinære spillemidler for 2023.

I tillegg ble idretten tildelt et særskilt tilskudd på 125 millioner kroner som skal gi barn og ungdom mulighet til å delta i medlemsbaserte lag og foreninger som driver idrett eller fysisk aktivitet, uavhengig av hvem de er, hvor de bor, og hva foreldrene tjener. Rapporteringen på disse midlene gjøres sammen med de lokale aktivitetsmidlene (LAM).

Ved årsavslutning 2023 er det avsatt 3 397 824 kroner til gjennomføring av Olympiske leker / Paralympics i 2024. Dette er belyst i en egen oversikt på første side i den finansielle resultatrapporten.

Revisor har for 2023 avgitt en rapport til den finansielle rapporten. Rapporten, som er signert 20.02.2024, og oppdragsavtale signert 06.02.2024 er vedlagt i den finansielle rapporteringen.

Definisjoner av begreper i den finansielle rapporten:

Egne/eksterne inntekter: driftsinntekter på det enkelte område, inklusive andre offentlige øremerkede tilskudd. Det vil si totale inntekter unntatt kommersielle inntekter, lokale aktivitetsmidler og spillemiddeltildelingen til NIF.

Kommersielle- og finansielle inntekter: markedsinntekter og finansinntekter. Disse midlene er ikke øremerket spesielle formål og kan disponeres fritt.

## 6.3 POST 2 GRUNNSTØTTE TIL SÆRFORBUND

Fordelingen av post 2-midler mellom de ulike særforbundene følger bakerst i den finansielle rapporteringen (note 2 til den finansielle rapporteringen).

## 7 VEDLEGG

1. Årsberetning og årsregnskap 2023
2. NIF Aktivitetsregnskap 2023
3. Lønnskostnader NIF 2023
4. NIF Finansiell resultatrapport 2023
5. Oppdragsavtale – avtalte kontrollhandlinger – BDO
6. Rapport om avtalt kontrollhandling knyttet til finansiell resultatrapport 2023 – BDO
7. Mål og indikatorer med resultater for 2023 – Tilbake til idretten
8. Mål og indikatorer med resultater for 2023 – Toppidrett

NORGES  
IDRETTSFORBUND



ÅRSBERETNING/  
ÅRSREGNSKAP

2023





## INNHOOLD

STYRETS ÅRSBERETNING	4
Resultatregnskap	9
Balanse	10
Noter	12
Kontantstrømoppstilling	21
Revisjonsberetning	22
Kontrollutvalgets beretning	25



# STYRETS ÅRSBERETNING 2023

Som resten av samfunnet har Norges idrettsforbund og olympiske og paralympiske komité (NIF) i 2023 vært påvirket av en mer krevende økonomisk situasjon i Norge, med innstramminger og prisstigning. Dette har gitt idretten en mer utfordrende økonomisk hverdag, også med tanke på å holde kostnadene for deltakelse i idrettsaktivitet på et akseptabelt nivå. Alt dette har hatt stor innvirkning på idrettsstyrets prioriterte arbeid i 2023, og en tett og kontinuerlig myndighetskontakt har vært nødvendig.

## 1.1 Virksomhet

Norges idrettsforbund og olympiske og paralympiske komités visjon er «idrettsglede for alle». Denne visjonen speiler vår samfunnsmessige rolle som tilrettelegger av organisert idrettsaktivitet i alle lokalsamfunn landet rundt. Visjonen speiler også NIFs overordnede ansvar for både topp- og breddeidretten, også innenfor idrett for personer med funksjonsnedsettelse. Det faktum at 93 prosent av norsk ungdom har deltatt i organisert idrettsaktivitet, viser at vi evner å ta vår samfunnsrolle og vårt samfunnsansvar på alvor. NIF som organisasjon er en forening av foreninger, hver autonom og dannet i et interessefellesskap om idrett. NIF eksisterer derfor kun i kraft av sine medlemmer, idrettslag og særforbund, og det har organisert seg for å ivareta disse medlemmenes interesser.

Ved inngangen til 2023 var det 1 831 893 millioner medlemskap fordelt på 9199 idrettslag i 55 særforbund. NIF er landets største medlemsbaserte frivillige organisasjon.

I 2023 ble følgende idretter godkjent av idrettsstyret, jf. NIFs lov § 6-3:

1. Sykkel-enduro
2. Wushu
3. Kendo
4. Wakesurf

NIF hadde fra 1. januar 2023 elleve idrettskretser som sine regionale ledd. Hver idrettskrets har egne demokratisk valgte styrer.

Gevinsten av idretten som foregår i idrettslagene i alle landets kommuner, er sterke fellesskap, gode lokalsamfunn og ikke minst et massivt bidrag til folkehelsen. Effektene på aktivitet og frivillighet etter koronapandemien har, sammen med en kraftig prisstigning, gjort hverdagen utfordrende for idrettslagenes aktivitetstilbud.

Antall aktive medlemmer var 1 582 547 ved inngangen til 2023. Trenden har snudd etter nedgang under koronapandemien, og totalt er det en oppgang siden 2016.

Norsk idrett har de siste seks årene hatt en nedgang i antall aktive på 1,8 prosent. I 2022 er det en oppgang på 3,7 prosent. Etter stor nedgang i 2020 og 2021 på grunn av koronapandemien er det gledelig å se at pilene peker oppover ved inngangen til 2023, selv om man ikke er tilbake på nivået fra 2019, før pandemien.

Idrettsstyret består av president, 1. og 2. visepresident samt åtte styremedlemmer som er valgt på Idrettstinget. I tillegg til de valgte medlemmene består idrettsstyret av en utøverrepresentant, en ansattrepresentant og IOC-medlemmene fra Norge.

Presidentskapet, som består av idrettspresidenten, 1. visepresident og 2. visepresident, er styrets arbeidsutvalg. De tingvalgte styremedlemmene har fordelt ansvaret for nærmere kontakt og oppfølging av alle særforbundene og idrettskretsene mellom seg.

I tillegg til å sikre oppfølging av de ulike vedtak som ble fattet av det ordinære og det ekstraordinære Idrettstinget i 2023, følger idrettsstyret opp idrettens langtidspan «Idretten vil!» I 2023 prioriterte idrettsstyret å jobbe for avbøtende tiltak for å veie opp for det stadig økende kostnadsnivået i samfunnet. Dette innbefatter også å sikre gode kompensasjonsordninger for hele idrettsorganisasjonen med tanke på høye energipriser. Idrettsstyret har lagt til rette for utstrakt informasjon og møtevirksomhet med underliggende organisasjonsledd, og vi opplever at organisasjonen står samlet i dette arbeidet.

Sammen med resten av idrettsorganisasjonen har idrettsstyret inntatt et tydelig standpunkt til den russiske og belarusiske angrepskrigen mot Ukraina. Idrettsstyret og norsk idrett kommuniserte tydelig gjennom hele 2023 et klart nei til at russiske og belarusiske utøvere og ledere skulle få delta i internasjonale idrettskonkurranser. Norsk idretts solidaritet ligger hos det ukrainske folket og den ukrainske idrettsbevegelsen.

NIFs virksomhet foregår på Ullevaal stadion, Olympiatoppen på Sognsvann og ved idrettskretsenes kontor i alle landets fylker. I tillegg drives det kurs- og konferansesenter med treningsfasiliteter på Bardufoss, der NIF har aksjemajoriteten i Bardufosstun AS.

Ved utgangen av 2023 utløp alle leiekontrakter på Ullevaal stadion. På bakgrunn av et utredningsarbeid er det nå avklart at NIF og 48 særforbund fortsatt skal ha tilhold i Idrettens hus på Ullevål stadion i framtiden.

## 1.2. Formål

Norges idrettsforbund skal arbeide for at alle mennesker gis mulighet til å utøve idrett etter egne ønsker og behov uten å bli utsatt for usaklig eller uforholdsmessig forskjellsbehandling. Med idrett menes aktivitet som oppfyller følgende vilkår:

- Det er fysisk aktivitet av konkurranse-, trenings- og/eller mosjonskarakter.
- Aktiviteten er som konkurranseaktivitet målbar etter godkjent regelverk.
- Aktiviteten tilfredsstiller de etiske normer idretten i Norge bygger sin aktivitet på.

Organisasjonen skal være en positiv verdiskaper for individ og samfunn og dermed styrke sin posisjon som folkebevegelse og drivkraft i samfunnet. Norsk idretts verdier er *felleskap, mestring og ærlighet*.

## 1.3 Årsregnskap

### Regnskap for 2023

Årsregnskapet omfatter den ideelle organisasjonen Norges idrettsforbund, som er en frivillig organisasjon uten økonomisk vinning som formål. Årsregnskapet inkluderer ikke underliggende organisasjonsledd, da disse er selvstendige enheter som avlegger egne regnskaper. Årsregnskapet for 2023 viser brutto inntekter på 2,6 milliarder kroner, som i all hovedsak er tilskudd fra det offentlige. Norges idrettsforbund forvalter midler som videreformidles til underliggende ledd. I 2023 ble 2,2 milliarder kroner utbetalt som tilskudd til underliggende ledd.

Årsregnskapet for 2023 viser et regnskapsmessig årsresultat (overskudd) på 8,0 millioner kroner.

Idrettsstyret gjør følgende disponeringer av egenkapitalen og det regnskapsmessige overskuddet i 2023 på 8,0 millioner kroner:

- 2,4 millioner kroner tilføres den frie egenkapitalen.
- 0,8 millioner kroner tilføres de øremerkede midlene til vedlikehold av Idrettens hus.
- 3,1 millioner kroner tilføres de øremerkede midlene til digitalisering.

- 2,5 millioner kroner avsettes til innsikt og analyse.
- 0,3 millioner kroner tilføres de øremerkede midlene til Idrettens hus (egne lokaler/leiekontrakter).
- 0,9 millioner kroner disponeres av de øremerkede midlene til oppfølging av strategi og organisasjonsutvikling (SOU).
- 0,3 millioner kroner disponeres av de øremerkede midlene til Sunn idrett.
- 0,1 millioner avsettes til kompetansetiltak for Idrettens regnskapskontor.

Etter disponering av selvpålagte restriksjoner er den frie egenkapitalen økt med 2,4 millioner kroner. NIFs frie egenkapital er økt fra 52,5 millioner kroner (per 31. desember 2022) til 54,9 millioner kroner (per 31. desember 2023).

Sum egenkapital i NIF per 31. desember 2023, inkludert egenkapital med selvpålagte restriksjoner (15,8 millioner kroner), er totalt 70,8 millioner kroner.

### Eierskap i selskaper

NIF eier mer enn 50 prosent av Bardufosstun AS. På grunn av størrelsen på datterselskapet er det ikke funnet nødvendig å utarbeide konsernregnskap for 2023. Bardufosstun AS leverte i 2023 et overskudd på 90.653 kroner.

### Økonomisk situasjon

I 2023 fikk NIF tildelt totalt 810,0 millioner kroner i spillemidler fra Kulturdepartementet. Samlet tildeling over de fire tilskuddspostene var da 35,0 millioner kroner høyere enn tildelingen for 2023, men 56 millioner lavere enn omsøkt beløp. Økningen på 35,0 millioner kroner utgjorde en økning på 4,5 prosent. Pris- og lønnsveksten i Norge har vært vesentlig høyere enn den kompensasjonen regjeringen tildelte idretten for 2023.

Idretten har i 2023 hatt en krevende økonomisk situasjon. Tidligere nedgang i både aktivitetstall og medlemstall med bakgrunn i koronapandemien, reduksjon i antall frivillige, høye strømkostnader og en generelt høy lønns- og prisvekst har påvirket den økonomiske situasjonen i hele idretten.

NIF hadde i 2023 fokus på å levere på kjerneaktiviteten og å opprettholde et attraktivt aktivitetstilbud til barn og unge i en krevende tid, med fare for ytterligere frafall med bakgrunn i økonomiske barrierer.

Ved inngangen til 2023 gjorde NIF tøffe prioriteringer, og det ble gjennomført nedbemanning og andre innsparingstiltak.

Valutakurs og rentenivå har i løpet av 2023 bidratt til at NIF leverer et positivt årsresultat.

NIF har hatt god likviditet, og i 2023 ble det ikke søkt om opptak av kassekreditt. Med bakgrunn i planlagte investeringer i 2024 kan det i 2024 bli behov for opptak av kassekreditt.

Kontantstrømoppstillingen viser en økning i beholdningen av bankinnskudd og kontanter i NIF på 83,1 millioner kroner fra 2022 til 2023. Idrettens konsernkontosystem er innarbeidet i balansen til NIF. Deltakernes bankinnskudd (alle deltakere unntatt NIF) er på 525,0 millioner kroner per 31. desember 2023. Dette er 52,7 millioner kroner lavere enn per 31. desember 2022. NIFs bankinnskudd per 31. desember 2023 er 223,2 millioner kroner.

Kredittrisikoen vurderes som liten, da kundeporteføljen til NIF i all hovedsak er egne organisasjonsledd, der NIF eventuelt kan gjøre gjeldende motregningsrett i overføringene til disse organisasjonsleddene.

#### **Plassering av overskuddslikviditet**

I løpet av 2023 var deler av overskuddslikviditeten i konsernkontosystemet plassert i pengemarkedsfond og obligasjonsfond. Plasseringene er i tråd med finansreglementet for konsernkontoordningen som er vedtatt av idrettsstyret. Pengeplassering i fond vil alltid innebære en viss risiko. Per 31. desember 2023 var totalt 530 millioner kroner plassert i fond. Det foreligger en viss finansiell risiko knyttet til disse plasseringene ved avleggelse av årsregnskapet for 2023. Risikoen vurderes som lav.

#### **Andre forhold**

I forbindelse med rehabilitering av Idrettens hus på Ullevaal stadion ble det i 2023 innvilget et lån på inntil 50 millioner kroner til dette formålet. Lånet vil først bli disponert i 2024.

#### **Åpenhetsloven**

Redegjørelsen og ytterligere informasjon om forbundets arbeid med aktsomhetsvurderinger og Åpenhetsloven finnes på NIF sine nettsider. Redegjørelsen for aktsomhetsvurderinger gjennomført i 2023 vil signeres av styret og publiseres innen 30. juni 2024.

#### **Styreforsikring**

NIF har en styre- og ledelsesansvarsforsikring som dekker styret og generalsekretæren. Forsikringen dekker et eventuelt erstatningsansvar (på inntil 10 millioner kroner) for skade på tredjemanns person, ting eller formueskade etter nærmere angitte betingelser.

#### **Statlig og fylkeskommunal støtte**

NIF mottar også statlig og fylkeskommunal støtte fra andre departementer og enkelte fylker for utvikling av idretten regionalt. Midler til tiltak innenfor regionale kompetansesentre har bidratt til å utløse mer penger kommunalt og fylkeskommunalt.

#### **Framtidsutsikter**

NIF ble i statsråd 8. desember 2023 tildelt 870 millioner kroner fra spillemidlene til idrettsformål for 2024, en økning på 60 millioner kroner sammenliknet med tilskuddet i 2023, men likevel 30 millioner kroner mindre enn omsøkt beløp. Med denne tildelingen har idrettsorganisasjonen blitt kompensert fullt ut for forventet pris- og lønnsvekst i 2024. Det er svært gledelig, og samtidig helt nødvendig for å opprettholde vår kjerneaktivitet på dagens nivå. I 2023 ble det innvilget full momskompensasjon på varer og tjenester med en tilleggsbevilgning fra regjeringen i saldert budsjett på 430 millioner kroner. Det er viktig for frivilligheten og norsk idrett at denne ordningen blir rettighetsstyrt, slik at den skaper økonomisk forutsigbarhet.

NIF opplever en forventning om at nye oppgaver som kommer på toppen av ordinær kjernevirksomhet, skal løses uten at det tilføres tilstrekkelig finansiering. Det vil være utfordrende for NIF å levere på forventninger utover ordinær kjernevirksomhet innenfor den tildelte økonomiske rammen for 2024.

Idrettsstyret gjør oppmerksom på at det foreligger en usikkerhet knyttet til vurderinger av fremtidige forhold.

#### **Styrets vurdering**

Styret er av den oppfatning at det er grunnlag for fortsatt drift, og regnskapet for 2023 er avlagt under denne forutsetningen. Etter styrets oppfatning gir årsberetningen og årsregnskapet en rettvise oversikt over utviklingen og resultatet i organisasjonen.

### 1.4 Arbeidsmiljø

Norges idrettsforbund har fokus på arbeidsmiljø og ønsker å være en trygg arbeidsplass for sine ansatte. HMS-arbeidet følges opp systematisk med konkrete mål og handlingsplaner samt årlig HMS-revisjon. I 2023 ble det registrert én lettere personskade. Totalt sykefravær i 2023 var 3,1 prosent, som er en nedgang sammenlignet med 2022 (3,5 prosent).

### 1.5 Aktivitets- og redegjørelsesplikten

Totalt antall ansatte i NIF (inkludert idrettskretsene) ved utgangen av 2023 var 366. Av disse var 171 kvinner og 195 menn. Antall årsverk i 2023 var 329. Ansatte med midlertidig arbeidsavtale utgjorde 28 personer.

69 (37 menn og 32 kvinner) av i alt 366 ansatte arbeidet i en deltidsstilling, med en gjennomsnittlig stillingsprosent på 45. Bruken av deltid skyldes blant annet at stillinger er finansiert gjennom tildelte prosjektmidler, eller at arbeidstakeren har en annen hovedarbeidsgiver eller er selvstendig næringsdrivende ved siden av å være ansatt i NIF. Enkelte har søkt og fått innvilget redusert arbeidstid. Det informeres internt om alle ledige stillinger der ansatte i deltidsstillinger har mulighet til å påberope seg fortrinnsrett, jf. arbeidsmiljøloven § 14-3. Blant deltidsansatte ble eventuell ufrivillig deltid kartlagt høsten 2023. Resultatene fra undersøkelsen omtales mer utfyllende under redegjørelsesplikten i NIFs årsrapport for 2023.

NIFs ledergruppe besto av fem kvinner og fire menn ved utgangen av 2023. Kjønnfordelingen blant ledere med personalansvar totalt var 62 prosent menn og 38 prosent kvinner. Arbeidet for å øke likestilling og motvirke diskriminering ble også i 2023 vektlagt ved rekruttering av ansatte og tillitsvalgte. Aktivitets- og redegjørelsesplikten i sin helhet ligger i NIFs årsrapport for 2023.

### 1.6 NIFs virksomhet og det ytre miljøet

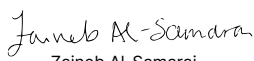
Idrettens hus på Ullevaal stadion er godt tilrettelagt for bevegelsehemmede. Det fysiske arbeidsmiljøet anses som tilfredsstillende. NIF forurensrer ikke det ytre miljøet i vesentlig grad gjennom den daglige virksomheten ved Ullevaal stadion, Sognsvann, Bardufosstun og idrettskretsenes kontorer. Utover kontordriften med tilhørende reisevirksomhet har ikke NIF virksomhet som direkte påvirker det ytre miljøet.

NIF stiller krav til egen virksomhet og leverandørkjede angående samfunn, mennesker og miljø og følger idrettsstyrets vedtatte retningslinjer (2022) for leverandører. NIF er medlem av *UN Global Compact*, *UN Sport for Climate Action* og *Etisk handel Norge* og rapporterer årlig til disse.


I 2023 vedtok norsk idrett følgende klima- og miljømålsetting i langtidsplanen for norsk idrett, «Idretten vil! (2023–2027)»: «Idretten skal fremme ansvarlig ressursbruk og ivareta bærekraft i våre aktiviteter slik at alle kan delta, og slik at påvirkningen på natur og klima reduseres i tråd med nasjonale klima- og miljømål.»

Basert på dette utviklet NIF-administrasjon en handlingsplan med en rekke tiltak for klima og miljø. NIF utviklet i 2023 klimaregnskap, miljøfyrtårnsertifiserte organisasjonen og NIFs største arrangement og utviklet en grønn, digital verktøykasse for idretten ([www.grøntlag.no](http://www.grøntlag.no)). NIF etablerte også et miljøfond for idretten med midler fra Sparebankstiftelsen DNB.

Oslo, 20. mars 2024


  
Zaineb Al-Samarai  
President


  
Arne Bård Dalhaug  
1. visepresident

  
Sondre Sande Gullord  
2. visepresident

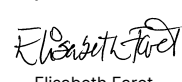
  
Kristin Kloster  
IOC-representant


  
Astrid Uhrenholdt Jacobsen  
IOC-utøverrepresentant


  
Åsmund Sæbøe  
Ansattes representant

  
Sebastian H. Henriksen


  
Erik Unaas


  
Elisabeth Faret

  
Astrid Strandbu


  
Mia Larsen Sveberg

  
Magnus Nedregotten  
Utøverrepresentant

  
Sara Stokken Rott

  
Ole Jørstad

  
Marco Elsafadi

  
Nils Einar Aas  
Generalsekretær



# RESULTATREGNSKAP

Alle tall i hele tusen

	NOTE	2023	2022
<b>DRIFTSINNEKTER OG DRIFTSKOSTNADER</b>			
Tilskudd fra det offentlige og andre instanser	1	2 415 434	2 067 162
Sponsorinntekter		53 437	53 333
Annen driftsinntekt		122 237	117 880
<b>Sum driftsinntekter</b>		<b>2 591 108</b>	<b>2 238 375</b>
<b>DRIFTSKOSTNADER</b>			
Tilskudd	2	2 157 438	1 810 308
Varekostnad		549	522
Lønnskostnad	3	207 700	192 706
Avskrivnings- og nedskrivningskostnad	4, 5	28 797	29 764
Annen driftskostnad	6	202 979	211 298
<b>Sum driftskostnader</b>		<b>2 597 463</b>	<b>2 244 598</b>
<b>Driftsresultat</b>		<b>-6 355</b>	<b>-6 223</b>
<b>FINANSINNEKTER OG FINANSKOSTNADER</b>			
Annen renteinntekt		15 095	3 538
Annen finansinntekt		348	708
Annen rentekostnad		0	0
Annen finanskostnad		-1 087	-271
<b>Netto finansresultat</b>		<b>14 355</b>	<b>3 975</b>
<b>Ordinært resultat</b>		<b>8 000</b>	<b>-2 248</b>
<b>ÅRSRESULTAT</b>		<b>8 000</b>	<b>-2 248</b>
<b>OVERFØRINGER</b>			
Overført til annen egenkapital	7	2 389	7 222
Overført til egenkapital til vedlikehold av Idrettens Hus	7	792	1 284
Overført fra/til digitalisering	7	3 127	-7 536
Overført til innsikt og analyse	7	2 500	0
Overført til/fra Idrettens hus (egne lokaler/leiekontrakt)	7	300	-198
Overført til/fra rettslige prosesser	7	0	-350
Overført fra oppfølging strategi- og organisasjonsutvikling (SOU)	7	-926	-3 900
Overført fra/til pågående prosjekter	7	0	-830
Overført fra/til egenkapital Sunn Idrett	7	-334	1 376
Overført til kompetansetiltak Idrettens Regnskapskontor	7	152	685
<b>Sum overføringer</b>		<b>8 000</b>	<b>-2 248</b>

## BALANSE

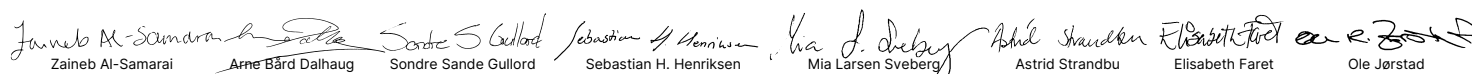
Alle tall i hele tusen


EIENDELER	NOTE	2023	2022
<b>Anleggsmidler</b>			
<b>Immaterielle eiendeler</b>			
Andre immaterielle eiendeler	4	40 525	45 404
<b>Sum immaterielle eiendeler</b>		<b>40 525</b>	<b>45 404</b>
<b>Varige driftsmidler</b>			
Toppidrettsenteret	5	10 053	12 011
Kontorseksjon, Ullevål stadion	5	24 575	22 993
Driftsløsøre, inventar, kontormaskiner og lignende	5	12 256	11 798
<b>Sum varige driftsmidler</b>		<b>46 884</b>	<b>46 801</b>
<b>Finansielle anleggsmidler</b>			
Investering i datterselskap	8	80	80
Pensjonsmidler IK	9	3 854	4 469
<b>Sum finansielle anleggsmidler</b>		<b>3 934</b>	<b>4 549</b>
<b>Sum anleggsmidler</b>		<b>91 343</b>	<b>96 754</b>
<b>Omløpsmidler</b>			
<b>Fordringer</b>			
Kundefordringer	10	35 682	25 910
Andre fordringer	11	25 343	14 938
<b>Sum fordringer</b>		<b>61 025</b>	<b>40 848</b>
<b>Bankinnskudd, kontanter og lignende</b>			
Innskudd konsernkonto SF/IK	12	525 033	577 723
Innskudd konsernkonto NIF		183 090	115 718
Andre bankinnskudd		40 065	24 384
<b>Bankinnskudd, kontanter og lignende</b>		<b>748 188</b>	<b>717 824</b>
<b>Sum omløpsmidler</b>		<b>809 213</b>	<b>758 672</b>
<b>SUM EIENDELER</b>		<b>900 556</b>	<b>855 426</b>

Alle tall i hele tusen

EGENKAPITAL OG GJELD	NOTE	2023	2022
<b>Egenkapital</b>			
<b>Egenkapital med selvpålagte restriksjoner</b>			
Vedlikehold av Idrettens Hus på Ullevål	7	5 520	4 727
Digitalisering	7	3 127	0
Innsikt og analyse	7	2 500	0
Rettslige prosesser	7	2 150	2 150
Idrettens hus (egne lokaler/leiekontrakt)	7	666	366
Oppfølging strategi- og organisasjonsutvikling (SOU)	7	0	926
Sunn idrett	7	1 042	1 376
Kompetansetiltak Idrettens regnskapskontor	7	836	685
<b>Sum egenkapital med selvpålagte restriksjoner</b>		<b>15 840</b>	<b>10 230</b>
<b>Opptjent egenkapital</b>			
Annen egenkapital	7	52 536	45 314
Årets resultat etter selvpålagte restriksjoner av egenkapital	7	2 389	7 222
<b>Sum opptjent egenkapital</b>		<b>54 925</b>	<b>52 536</b>
<b>Sum egenkapital</b>		<b>70 765</b>	<b>62 766</b>
<b>Gjeld</b>			
<b>Avsetning for forpliktelser</b>			
Pensjonsforpliktelser Idrettskretser	9	3 854	4 469
<b>Sum avsetninger for forpliktelser</b>		<b>3 854</b>	<b>4 469</b>
<b>Annen langsiktig gjeld</b>			
Båndlagte midler (fond)		488	503
<b>Sum annen langsiktig gjeld</b>		<b>488</b>	<b>503</b>
<b>Kortsiktig gjeld</b>			
Leverandørgjeld		27 816	28 733
Andre avsetninger	13	9 237	7 151
Skyldige offentlige avgifter		25 888	22 649
Gjeld SF/IK innskudd konsernkonto	12	525 033	577 723
Annen kortsiktig gjeld	14	237 475	151 434
<b>Sum kortsiktig gjeld</b>		<b>825 449</b>	<b>787 689</b>
<b>Sum gjeld</b>		<b>829 791</b>	<b>792 661</b>
<b>SUM EGENKAPITAL OG GJELD</b>		<b>900 556</b>	<b>855 426</b>

Oslo, 20. mars 2024


  
 Zaineb Al-Samarai    Arne Bård Dalhaug    Sondre Sande Gullord    Sebastian H. Henriksen    Mia Larsen Sveberg    Astrid Strandbu    Elisabeth Faret    Ole Jørstad
   
 President    1. visepresident    2. visepresident


  
 Erik Unaas    Sara Stokken Rott    Marco Elsfadi    Kristin Kloster    Åsmund Sæbøe    Magnus Nédregotten    Astrid Uhrenholdt Jacobsen    Nils Einar Aas
   
 IOC-representant    Ansattes representant    Utøverrepresentant    IOC-utøverrepresentant    Generalsekretær



# NOTER

## Regnskapsprinsipper

Årsregnskapet er satt opp i samsvar med regnskapsloven og *NRS(F) God regnskapsskikk for ideelle organisasjoner*.

### Konsolideringsprinsipper

På grunn av datterselskapets størrelse er det ikke utarbeidet konsernregnskap, se note 9.

### Hovedregel for vurdering og klassifisering av eiendeler og gjeld

Eiendeler bestemt til varig eie eller bruk, er klassifisert som anleggsmidler. Andre eiendeler er klassifisert som omløpsmidler. Fordringer som skal tilbakebetales innen et år er klassifisert som omløpsmidler. Ved klassifisering av kortsiktig og langsiktig gjeld er tilsvarende kriterier lagt til grunn.

Anleggsmidler er vurdert til anskaffelseskost med fradrag for avskrivninger. Dersom virkelig verdi av anleggsmidler er lavere enn balanseført verdi og verdifallet forventes ikke å være forbigående, er det foretatt nedskrivning til virkelig verdi. Anleggsmidler med begrenset økonomisk levetid avskrives lineært over den økonomiske levetiden.

Omløpsmidler er vurdert til laveste av anskaffelseskost og virkelig verdi.

Annen langsiktig gjeld og kortsiktig gjeld er vurdert til pålydende beløp.

### Eiendeler og gjeld i utenlandsk valuta

Pengeposter i utenlandsk valuta er i balansen omregnet til balansedagens kurs.

### Immaterielle eiendeler

Utgifter til egen tilvirkning av immaterielle eiendeler, herunder utgifter til egen forskning og utvikling, balanseføres når det er sannsynlig at de fremtidige økonomiske fordelene knyttet til eiendelene vil tilflyte forbundet og anskaffelseskost kan måles pålitelig.

Immaterielle eiendeler som er kjøpt enkeltvis, er balanseført til anskaffelseskost. Immaterielle eiendeler overtatt ved kjøp av virksomhet, er balanseført til anskaffelseskost når kriteriene for balanseføring er oppfylt.

Immaterielle eiendeler med begrenset økonomisk levetid avskrives. Immaterielle eiendeler nedskrives til virkelig verdi dersom de forventede økonomiske fordelene ikke dekker balanseført verdi og eventuelle gjenstående tilvirkningsutgifter.

### Varige driftsmidler

Varige driftsmidler aktiveres for anskaffelser hvor kostpris er over kr 100.000, eller delanskaffelser som sees samlet og som overstiger dette beløpet. Øvrige anskaffelser kostnadsføres direkte.

### Aksjer i datterselskap

Investeringer i datterselskap er balanseført til anskaffelseskost. Investeringene blir nedskrevet til virkelig verdi dersom verdifallet ikke er forbigående. Mottatt utbytte fra datterselskap inntektsføres som annen finansinntekt.

### Andre fordringer klassifisert som anleggsmidler

Andre fordringer er balanseført til anskaffelseskost og nedskrives til virkelig verdi ved verdifall som forventes ikke å være forbigående.

### Fordringer

Kundefordringer og andre fordringer er oppført til pålydende etter fradrag for avsetning til forventet tap. Avsetning til tap gjøres på grunnlag av en individuell vurdering av de enkelte fordringene.

### Bankinnskudd, kontanter o.l.

Bankinnskudd, kontanter o.l. inkluderer kontanter, bankinnskudd og andre betalingsmidler med forfallsdato som er kortere enn tre måneder fra anskaffelse.

### Pensjoner

Ved regnskapsføring av pensjoner er lineær opptjeningsprofil og forventet sluttlønn som opptjeningsgrunnlag lagt til grunn. Estimatavvik og virkningen av endrede forutsetninger amortiseres over forventet gjenværende opptjeningstid i den grad de overstiger 10 % av den største av pensjonsforpliktelsen og pensjonsmidlene (korridor). Virkningen av endringer i pensjonsplan fordeles over gjenværende opptjeningstid. Arbeidsgiveravgift er inkludert i tallene. Pensjonsmidlene vurderes til virkelig verdi.

### Inntektsføringsprinsipper

Norges idrettsforbund og olympiske og paralympiske komité har hovedsaklig tre inntektstyper:

- tilskudd fra det offentlige og andre instanser
- sponsorinntekter
- andre driftsinntekter (herunder inntekter fra fellestjenester utført for særforbund og idrettskretser)

Driftsinntekter og offentlige tilskudd inntektsføres når de er opptjent. Tilskudd som er ment å finansiere OL-kostnader anses opptjent når aktivitetene gjennomføres og kostnadene påløper. Sponsorinntekter inntektsføres over avtaleperioden.

### Periodiseringsprinsipper

Utgifter kostnadsføres i samme periode som tilhørende inntekt. For prosjekter som har øremerkede midler der aktiviteten ikke er fullført ved periodens utløp, foretas det inntektsavsetninger, se note 14.

### Skatter

Norges idrettsforbund og olympiske og paralympiske komité driver ikke skattepliktig virksomhet og er derfor ikke skattepliktig.

### Rehabilitering Toppidrettssenteret

I perioden 2006 til 2023 er det foretatt rehabilitering av Toppidrettssenteret. Rehabiliteringen er bokført etter netto-metoden, dvs at bruttokostnaden minus rehabiliteringstilskudd fra Kulturdepartementet (KUD) er aktivert og avskrives etter ordinær avskrivningsmetode.

## Note 1 Tilskudd fra det offentlige og andre instanser (1 000 kr)

	2023	2022
Rammetilskudd fra Kulturdepartementet	810 000	775 000
Tilskudd OL/PL Paris (2024), periodisert	-3 398	-558
Tilskudd Deaflympics / Special Olympics (2022/2023), periodisert	1 400	1 500
Tilskudd Deaflympics / Special Olympics (2023/2025), periodisert	0	-2 200
Tilskudd post 2 grunnstøtte særforbund, periodisert	0	2 454
Momskompensasjon varer og tjenester	885 775	717 883
Øremerkede offentlige tilskudd fra Kulturdepartementet 1)	643 916	501 000
Forskjellige øremerkede tilskudd 2)	77 741	61 951
<b>Sum</b>	<b>2 415 434</b>	<b>2 067 162</b>

1) Spesifikasjon av øremerkede tilskudd fra KUD	2023	2022
Lokale aktivitetsmidler	446 688	428 256
Ekstratilskudd idrettslag; ekstrainsats like muligheter	125 000	0
Utstysordning	30 000	30 000
Inkludering i idrettslag	25 031	25 304
Krafttak for mangfold og inkludering	11 448	7 783
Andre øremerkede tilskudd fra KUD	5 749	9 658
<b>Sum</b>	<b>643 916</b>	<b>501 000</b>

2) Spesifikasjon av forskjellige øremerkede tilskudd	2023	2022
NORAD-prosjekter	9 376	9 730
Stiftelsen Dam	15 270	17 931
Norec (Fredskorpset)	4 335	3 971
Stiftelsen VI	2 532	9 550
Sparebankstiftelsen DnB	29 950	5 151
Integrerings- og mangfoldsdirektoratet	2 558	2 650
Utdanningsdirektoratet	367	359
Andre tilskudd	13 353	12 610
<b>Sum</b>	<b>77 741</b>	<b>61 951</b>

## Note 2 Spesifikasjon av tilskudd til underliggende ledd (1 000 kr)

<b>Sum tilskudd</b>	<b>2023</b>	<b>2022</b>
Tilskudd Særforbund 1)	656 319	624 986
Tilskudd Idrettskretser 2)	95 598	90 471
Tilskudd andre 3)	1 405 520	1 094 852
<b>Sum tilskudd</b>	<b>2 157 438</b>	<b>1 810 308</b>

<b>1) Særforbund</b>	<b>2023</b>	<b>2022</b>
Rammetilskudd	201 948	188 244
Regiontilskudd	44 609	41 868
Tilskudd integrering	21 098	21 098
Tilskudd barne og ungdomssatsing	151 179	154 030
Tilskudd utstyr anlegg	7 663	9 019
Tilskudd utviklingsorientert ungdomsidrett	33 000	33 000
Momskompensasjon varer og tjenester	102 313	88 508
Andre tilskudd	6 103	10 444
Tilskudd toppidrett	88 406	78 774
<b>Sum</b>	<b>656 319</b>	<b>624 986</b>

<b>2) Idrettskretser</b>	<b>2023</b>	<b>2022</b>
Rammetilskudd	44 070	40 000
Klubb- og idrettsrådsutvikling	6 000	5 530
Inkludering i idrettslag	11 105	11 176
Idretts- og organisasjonsutvikling	8 532	8 942
Trenerutdanning og regionale kompetansesentre	11 911	11 154
Andre tilskudd	1 500	2 719
Momskompensasjon varer og tjenester	12 480	10 950
<b>Sum</b>	<b>95 598</b>	<b>90 471</b>

<b>3) Tilskudd andre</b>	<b>2023</b>	<b>2022</b>
Idrettslag, lokale aktivitetsmidler	444 908	428 256
Idrettslag, ekstrainsats like muligheter	125 000	0
Idrettsråd, inkludering i idrettslag	13 892	14 046
Andre tilskudd idrettslag, idrettsråd mm	62 351	49 708
Tilskudd andre organisasjoner	13 738	8 123
Momskompensasjon varer og tjenester	745 631	594 719
<b>Sum</b>	<b>1 405 520</b>	<b>1 094 852</b>

**Note 3 Lønnskostnad, antall ansatte, godtgjørelser, lån til ansatte med mer (1 000 kr)**

	2023	2022
Lønn	261 789	244 746
Folketrygdavgift	41 405	35 175
Pensjonskostnader	12 633	9 630
Andre ytelser	9 575	11 139
Fakturerte lønnskostnader IK *	-117 703	-107 984
<b>Sum</b>	<b>207 700</b>	<b>192 706</b>
Antall sysselsatte årsverk	193	200
Antall ansatte i NIF sentralt pr. 31.12	194	200

\* Fra 2005 ble alle lønnskostnader i Idrettskretsene ført brutto i NIFs regnskap. NIF har det formelle arbeidsgiveransvaret for ansatte i både idrettskretsene og i NIF sentralt. I årsregnskapet til NIF inngår imidlertid bare de sentralt ansatte, da idrettskretsenes ansatte tas med i de respektive kretsers regnskaper.

Antall sysselsatte årsverk reflekterer utførte årsverk for den oppgitte lønnskostnaden i NIF sentralt. Både fast ansatte og timelønnede er hensyntatt.

<b>Ytelser til ledende personer (1 000 kr)</b>	<b>Lønn</b>	<b>Pensjon</b>	<b>Annen godtgjørelse</b>
Generalsekretær	1 601	215	114
Idrettspresident, januar-juni	665		48
Idrettspresident, juni-desember	971		33
1. Visepresident, januar-juni	93		21
1. Visepresident, juni-desember	127		4
2. Visepresident	220		33
Styret	850		62

Nåværende generalsekretær tiltrådte 15.09.21 i en åremålsstilling på 6 år. Det er ikke ytet lån eller stilt sikkerhet for ledende ansatte eller Idrettsstyret.

**Revisor**

Godtgjørelse til BDO, samt tidligere revisor Deloitte AS (og samarbeidende selskaper) fordeler seg slik:	2023	2022
Lovpålagt revisjon	687	448
Andre attestasjonstjenester	506	456
Advokattjenester	449	244
Andre tjenester utenfor revisjonen	251	58
<b>Sum</b>	<b>1 892</b>	<b>1 205</b>

Alle beløp er inkludert mva.

Note 4 Andre immaterielle eiendeler (1 000 kr)

	IT-prosjekter under utvikling	Sports Admin	Turnerings Admin (1)	Turnerings Admin, anleggsreg. (1)	Idrettskontor	Nettside	Idrettskurs
Anskaffelseskost 01.01.23	0	34 570	35 047	9 350	14 782	1 373	8 851
Tilgang	18 760	0	0	0	0	0	0
Avgang	17 823	0	0	0	0	0	0
Anskaffelseskost 31.12.23	937	34 570	35 047	9 350	14 782	1 373	8 851

Akk. av- og nedskrivninger 31.12.23	0	34 570	27 001	9 350	14 782	1 373	8 851
<b>Bokført verdi pr. 31.12.23</b>	<b>937</b>	<b>0</b>	<b>8 046</b>	<b>0</b>	<b>0</b>	<b>0</b>	<b>0</b>

Årets avskrivninger 0 3 576 0 0 0 0

Økonomisk levetid 5 år 10 år 5 år 5 år 5 år 5 år  
 Avskrivningsplan Lineær Lineær Lineær Lineær Lineær Lineær

	Bedre klubb	Nytt øk- system	OLT testdatabase	OLT treningsdagbok	Idrettens medlems- system (IMS)	Rapporterings- verktøy	Trenerattest
Anskaffelseskost 01.01.23	1 507	1 168	1 884	14 349	34 292	20 347	359
Tilgang	0	0	0	87	12 308	5 073	0
Avgang	0	0	0	0	0	0	0
Anskaffelseskost 31.12.23	1 507	1 168	1 884	14 435	46 600	25 420	359

Akk. av- og nedskrivninger 31.12.23	1 507	1 168	1 884	13 080	25 100	17 133	340
<b>Bokført verdi pr. 31.12.23</b>	<b>0</b>	<b>0</b>	<b>0</b>	<b>1 356</b>	<b>21 500</b>	<b>8 287</b>	<b>20</b>

Årets avskrivninger 0 0 0 2 581 11 665 4 819 120

Økonomisk levetid 3 år 3 år 5 år 5 år 3 år 3 år 3 år  
 Avskrivningsplan Lineær Lineær Lineær Lineær Lineær Lineær

	OLT diverse systemer	Årshjul	2023 SUM	2022 SUM
Anskaffelseskost 01.01.23	2 094	507	180 481	162 465
Tilgang	0	0	36 228	36 752
Avgang	0	0	17 823	18 736
Anskaffelseskost 31.12.23	2 094	507	198 886	180 480

Akk. av- og nedskrivninger 31.12.23	2 053	169	158 359	135 075
<b>Bokført verdi pr. 31.12.23</b>	<b>41</b>	<b>338</b>	<b>40 525</b>	<b>45 404</b>

Årets avskrivninger 355 169 23 284 24 124  
 Økonomisk levetid 5 år 3 år  
 Avskrivningsplan Lineær Lineær

(1) Anleggsregisteret er en modul i TurneringsAdmin som ene og alene eies av NIF. Denne ble avskrevet over 5 år, i motsetning til resterende del av systemet hvor man har vurdert 10 års levetid (og inngått tilsvarende avtaler med andre særforbund som bruker systemet).

## Note 5 Varige driftsmidler (1 000 kr)

	Anlegg under utførelse (5)	Toppidrettsenteret	Seksjon Ullevål Stadion (1)	Utstyr/anlegg toppidrett (2)(3)	IT-utstyr/inventar (4)	2023 SUM	2022 SUM
Anskaffelseskost 01.01.23	0	42 081	42 955	46 545	22 665	154 246	153 711
Tilgang	2 468	0	0	2 518	803	5 790	1 918
Avgang	0	0	2 286	1 038	558	3 882	1 384
Anskaffelseskost 31.12.23	2 468	42 081	40 668	48 025	22 911	156 153	154 245
Akk. avskrivninger 31.12.23	0	32 028	18 562	36 449	22 231	109 270	107 444
<b>Bokført verdi pr. 31.12.23</b>	<b>2 468</b>	<b>10 053</b>	<b>22 107</b>	<b>11 576</b>	<b>680</b>	<b>46 884</b>	<b>46 801</b>
Årets avskrivninger	0	1 958	792	2 527	235	5 512	5 640
Årets nedskrivninger	0	0	0	0	0	0	0
Økonomisk levetid		10-30 år	67 år	3-5 år	3-5 år		
Avskrivningsplan		Lineær	Lineær	Lineær	Lineær		
Årlig leie av ikke balanseførte driftsmidler		0	21 260	0	0	21 260	19 765

- (1) Anskaffelseskost for kontorseksjon Ullevål Stadion er nettoført, dvs. redusert med den andelen som er finansiert av spillemidler. Avgang på kr 2,3 mill gjelder aktiverte ombyggingskostnader fra 2014 i forbindelse med lokaler som nå blir rehabilitert på nytt.
- (2) Toppidrettsenteret ble i 2023 rehabilitert med kr 1,1 mill. Det søkes om rehabiliteringstilskudd fra KUD til disse formålene, og for 2023 ble det tildelt iht søknad. 50% av rehabiliteringen er bokført som finansiering fra KUD, og reduserer tilgangen tilsvarende. Tilgang består av reell tilgang på kr 1,1 mill. og finansiering på totalt 0,2 mill. Finansieringen er refundert anleggsmoms knyttet til rehabilitering i 2021
- (3) Anskaffelseskost og akkumulerte avskrivninger pr 31.12.23 er nedjustert med 1,256 mill som følge av utrangering.
- (4) Anskaffelseskost og akkumulerte avskrivninger pr 31.12.23 er nedjustert med 0,558 mill som følge av utrangering.
- (5) Anlegg under utførelse er knyttet til rehabilitering av Idrettens hus som vil foregå for fullt i 2024.

## Note 6 Annen driftskostnad (1 000 kr)

Annen driftskostnad	2023	2022
Kontorkostnader	47 224	44 774
IT-kommunikasjon, drift og andre kostnader	70 225	64 554
Reise og oppholdskostnader	30 255	24 521
Idrettsfaglig bistand, idrettsutstyr, medisinsk utstyr	12 871	16 055
Salgs- og reklamekostnader	12 858	15 396
Barneidrettsforsikring	1 316	1 123
Kostnadsføring OL og PL, Beijing	0	20 063
Andre kostnader (inkludert avsetninger)	28 230	24 811
<b>Sum</b>	<b>202 979</b>	<b>211 298</b>

## Note 7 Egenkapital (1 000 kr)

	Egenkapital med selvpålagte restriksjoner	Annen egenkapital	Sum egenkapital
<b>Egenkapital 01.01.23</b>	<b>10 230</b>	<b>52 536</b>	<b>62 766</b>
<u>Årets endring i egenkapital:</u>			
Årets resultat til annen egenkapital		2 389	2 389
Avsatt til vedlikehold Idrettens Hus Ullevål	792		792
Disponert fra Idrettens hus (egne lokaler/leiekontrakt)	300		300
Disponert fra digitalisering - felles økonomitjenester	3 127		3 127
Disponert fra oppfølging strategi- og organisasjonsutvikling (SOU)	-926		-926
Avsatt til innsikt og analyse	2 500		2 500
Avsatt til egenkapital Sunn idrett	-334		-334
Avsatt til kompetansetiltak Idrettens Regnskapskontor	152		152
<b>Egenkapital 31.12.23</b>	<b>15 840</b>	<b>54 925</b>	<b>70 765</b>

## Note 8 Datterselskap, (konsernforhold – skatt – mellomværende) (1 000 kr)

Investeringer i datterselskaper	Ansk. tidspunkt	Forretnings-kontor	Stemme og eierandel	Kostpris	Bokført verdi
Bardufosstun AS	2004, 2009	Bardufoss	86 %	311	80
<b>Sum</b>					<b>80</b>

Norges idrettsforbund og olympiske og paralympiske komité (NIF) eier 86% av Bardufosstun AS. NIF overtok aksjene til Troms Fylkeskommune i Bardufosstun AS vederlagsfritt i 2009, og overdro i 2018 tomten til Bardufosstun AS og 14% av aksjene til Troms IK.

Datterselskapets virksomhet er av en forholdsvis lav karakter, slik at det derfor ikke er funnet nødvendig å konsolidere selskapene. Hovedtallene i selskapet blir gjengitt i denne noten.

Bardufosstun AS hadde i 2023 et skattemessig underskudd på kr 222'.  
Bardufosstun AS har i 2023 fått tilskudd på kr 250'.

	2023	2022
Bardufosstun AS, årsresultat	-180	106
Bardufosstun AS, egenkapital	1 889	2 069

## Note 9 Pensjonskostnader, -midler og -forpliktelser (1 000 kr)

NIF er pliktig til å ha tjenestepensjonsordning etter lov om obligatorisk tjenestepensjon. NIF sine pensjonsordninger oppfyller disse kravene.

NIF har to tjenestepensjonsordninger:

Ansatte i NIF og i idrettskretsene (ansatt etter 01.03.2000) er medlem i Statens Pensjonskasse (SPK). Pensjonsordningen gir rett til definerte fremtidige ytelser. Det trekkes en egenandel på 2% av ansattes lønn. Det er 365 medlemmer i ordningen.

Ansatte i idrettskretsene (ansatt før 01.03.2000) er medlem i DnB. Dette er en lukket ordning som gir rett til definerte fremtidige ytelser.

Det trekkes en egenandel på 2% av ansattes lønn. Det er 11 yrkesaktive medlemmer i ordningen.

	2023	2022
Nåverdi av årets pensjonsopptjening	562	571
Rentekostnad av pensjonsforpliktelsen	1 525	716
Avkastning på pensjonsmidler	-1 344	-1 238
Resultatført estimeringstap/(gevinst)	1 144	1 267
Administrasjonskostnader	587	619
Periodisert arbeidsgiveravgift	188	94
<b>Netto pensjonskostnad etter arbeidsgiveravgift</b>	<b>2 663</b>	<b>2 029</b>

<b>Idrettskretser, sikrede AFP</b>	<b>2023</b>	<b>2022</b>
Beregnete pensjonsforpliktelser	-49 607	-48 874
Pensjonsmidler (til markedsverdi)	42 588	43 950
Ikke resultatført virkning av estimatavvik	11 863	10 087
Periodisert arbeidsgiveravgift	-990	-694
<b>Netto pensjonsmidler (- forpliktelser)</b>	<b>3 854</b>	<b>4 469</b>

Netto pensjonsfordring i 2023 er knyttet til ansatte i idrettskretsene, og den vil over tid bli refundert fra idrettskretsene. Forpliktelsen til pensjonsselskapet tilsvarende fordringen, er ført opp i regnskapet med kr 3.854'.

<b>Økonomiske forutsetninger:</b>	<b>2023</b>	<b>2022</b>
Diskonteringsrente	3,7 %	3,2 %
Forventet lønnsregulering	3,8 %	3,8 %
Forventet pensjonsøkning	2,4 %	1,7 %
Forventet G-regulering	3,5 %	3,5 %
Forventet avkastning på fondsmidler	5,4 %	3,1 %

Som aktuarmessige forutsetninger for demografiske faktorer og avgang, er det lagt til grunn vanlig benyttede forutsetninger innen forsikring.

NIF har hatt pensjon gjennom SPK siden midten av 1950-tallet. Den gang var det et stortingsvedtak som sa at NIF var fritatt arbeidsgiverandel på pensjonskostnaden. I november 2018 mottok NIF (og ca 20 andre frivillige organisasjoner) varsel om en gradvis innføring av arbeidsgiverandel fra 2021. Den gradvise innføringen medfører 1/3-del i 2021, 2/3-deler i 2022 og full belastning fra 2023.

<b>Belastning av SPK-kostnadene i NIFs regnskap</b>	<b>2023</b>	<b>2022</b>
Fakturert fra SPK	24 358	13 798
Pensjonstrekk ansatte i NIF (2%)	-3 030	-2 948
Idrettskretsenes andel (viderefakturert)	-8 675	-3 887
<b>Sum</b>	<b>12 653</b>	<b>6 963</b>

## Note 10 Fordringer

Debitormassen er oppført til pålydende med fradrag for usikre fordringer på kr 475'. Beløpet er nedjustert med kr 850' fra 2022.

## Note 11 Andre kortsiktige fordringer (1 000 kr)

<b>Fordringer:</b>	<b>2023</b>	<b>2022</b>
Opptjente inntekter	4 787	3 987
Forskuddsbetalt OL/PL Paris (2024)	4 374	631
Forskuddsbetalte kostnader	16 183	10 320
<b>Sum</b>	<b>25 343</b>	<b>14 938</b>



## Note 12 Konsernkontosystem og bundet bankinnskudd (1 000 kr)

Konsernkontosystemet i NIF ble opprettet i 1989. Gjennom konsernkontosystemet forvalter NIF den akkumulerte overskuddslikviditeten til de deltakende særforbundene og idrettskretsene. Midlene plasseres i bank og rentebærende verdipapirer med moderat til lav risiko. Konsernkontosystemet skal sikre deltakerne bedre innskudds- og lånebetingelser enn hver og en kan få på egenhånd. I tillegg bidrar systemet til fleksibilitet ved kortsiktige likviditetsbehov.

NIF administrerer konsernkontosystemet og er representant overfor banken. NIF er sammen med de øvrige deltakerne i konsernkontosystemet, solidarisk ansvarlig overfor banken for oppfyllelse av alle forpliktelser som måtte oppstå under konsernkontoavtalen. Saldo på konsernkonto presenteres som bankinnskudd i årsregnskapet til NIF, og som kortsiktig fordring og gjeld til forbund/kretser. Pr 31.12.2023 er det plassert kr 530 mill i ulike pengemarkedsfond, samt kr 9,8 mill på særvilkårskonto.

Av bankinnskuddene utgjør bundne skattetrekksmidler kr 12 mill, innskudd på USD-konto 26,3 mill, innskudd på konto i DnB 1,5 mill og husleiedepositem kr 0,2 mill.

## Note 13 Andre avsetninger (1 000 kr)

### Øremerkede midler:

NIF mottar øremerkede midler til gjennomføring av ulike prosjekter fra flere ulike instanser og samarbeidspartnere. Enkelte av disse midlene er ikke fullt ut benyttet pr 31.12.2023 og utgjør således en forpliktelse for NIF. Disse fordeler seg som følger:

Avsetninger:	2023	2022
UNG frivillig fond	5 603	4 766
Utstyrsmidler	7	25
Kinasamarbeid	0	52
NORAD-prosjekter	2 218	1 473
Lokale aktivitetsmidler	1 063	188
Norec (Fredskorpset)	73	350
Diverse	273	297
<b>Sum</b>	<b>9 237</b>	<b>7 151</b>

## Note 14 Annen kortsiktig gjeld (1 000 kr)

Annen kortsiktig gjeld	2023	2022
Påløpte feriepenge	27 309	25 760
Mottatte ikke opptjente inntekter	156 917	78 635
Øvrige påløpte kostnader	53 249	47 039
<b>Sum</b>	<b>237 475</b>	<b>151 434</b>

## NOTE 15 Garantier

### Garanti Norges Skiskytterforbund

NIF inngikk 18.12.2013 en garanti overfor Kulturdepartementet (KUD) vedrørende Norges Skiskytterforbunds nye brukeravtale for nasjonalanlegget Holmenkollen. NIF garanterer Norges Skiskytterforbunds (NSSF) økonomiske oppfyllelse av brukeravtalen. NSSF har akseptert at NIF kan holde tilbake (motregne) et eventuelt effektivert garantiansvar overfor KUD i de overføringene NSSF mottar fra staten (KUD) via NIF. Garantien er gyldig frem til 30.06.2024.

### Garanti Norges Skiforbund

NIF inngikk 05.03.2015 en garanti overfor Kulturdepartementet (KUD) vedrørende Norges Skiforbunds nye brukeravtale for nasjonalanlegget på Hafjell. NIF garanterer Norges Skiforbunds (NSF) økonomiske oppfyllelse av brukeravtalen. NSF har akseptert at NIF kan holde tilbake (motregne) et eventuelt effektivert garantiansvar overfor KUD i de overføringene NSF mottar fra staten (KUD) via NIF. Garantien er gyldig frem til 30.06.2025.

### Garanti Norges Skiforbund

NIF inngikk 21.09.2019 en garanti overfor Kulturdepartementet (KUD) vedrørende Norges Skiforbunds nye brukeravtale for nasjonalanlegget på Kvitfjell. NIF garanterer Norges Skiforbunds (NSF) økonomiske oppfyllelse av brukeravtalen. NSF har akseptert at NIF kan holde tilbake (motregne) et eventuelt effektivert garantiansvar overfor KUD i de overføringene NSF mottar fra staten (KUD) via NIF. Garantien er gyldig frem til 30.06.2024.

# KONTANTSTRØMOPPSTILLING

	2023	2022
<b>KONTANTSTRØMMER FRA OPERASJONELLE AKTIVITETER:</b>		
Ordinært resultat før skattekostnad	8 000	-2 248
Ordinære avskrivninger	28 797	29 764
Endring i kundefordringer	-9 772	-3 285
Endring i leverandørgjeld	-916	438
Endring i andre omløpsmidler og andre gjeldsposter	28 255	-3 961
<b>Netto kontantstrømmer fra operasjonelle aktiviteter</b>	<b>54 364</b>	<b>20 707</b>
<b>KONTANTSTRØMMER FRA INVESTERINGSAKTIVITETER:</b>		
Utbetalinger ved kjøp av varige driftsmidler	-5 790	-1 918
Tap/gevinst ved salg av varige driftsmidler	195	0
Utbetalinger ved kjøp av immatrielle eiendeler	-18 406	-18 016
<b>Netto kontantstrøm fra investeringsaktiviteter</b>	<b>-24 001</b>	<b>-19 934</b>
<b>KONTANTSTRØMMER FRA FINANSIERINGSAKTIVITETER:</b>		
Utbetalinger ved nedbetaling av langsiktig gjeld	0	0
<b>Netto kontantstrøm fra finansieringsaktiviteter</b>	<b>0</b>	<b>0</b>
Netto endring i bankinnskudd, kontanter og lignende	30 364	773
Beholdning av bankinnskudd, kontanter og lignende pr 01.01.	717 824	717 051
<b>Beholdning av bankinnskudd, kontanter og lignende pr 31.12.*</b>	<b>748 188</b>	<b>717 825</b>
*Spesifikasjon bankinnskudd, kontanter og lignende pr 31.12 i NIF	223 155	140 102
*Spesifikasjon bankinnskudd, kontanter og lignende pr 31.12 SF/IK konsern	525 033	577 723



BDO AS  
Munkedamsveien 45  
Postboks 1704 Vikå  
0121 Oslo

## Uavhengig revisors beretning

Til styret i Norges Idrettsforbund og Olympiske og Paralympiske Komité

### Konklusjon

Vi har revidert årsregnskapet til Norges Idrettsforbund og Olympiske og Paralympiske Komité.

<p>Årsregnskapet består av:</p> <ul style="list-style-type: none"> <li>• Balanse per 31. desember 2023,</li> <li>• Resultatregnskap 2023</li> <li>• Kontantstrømpoppstilling for regnskapsåret avsluttet per 31. desember 2023</li> <li>• Noter til årsregnskapet, herunder et sammendrag av viktige regnskapsprinsipper.</li> </ul>	<p>Etter vår mening:</p> <ul style="list-style-type: none"> <li>• Oppfyller årsregnskapet gjeldende lovkrav, og</li> <li>• Gir årsregnskapet et rettviseende bilde av forbundets finansielle stilling per 31. desember 2023 og av dets resultater og kontantstrømmer for regnskapsåret i samsvar med regnskapslovens regler og god regnskapsskikk i Norge.</li> </ul>
--	---

### Grunnlag for konklusjonen

Vi har gjennomført revisjonen i samsvar med International Standards on Auditing (ISA-ene). Våre oppgaver og plikter i henhold til disse standardene er beskrevet nedenfor under Revisors oppgaver og plikter ved revisjonen av årsregnskapet. Vi er uavhengige av forbundet i samsvar med kravene i relevante lover og forskrifter i Norge og International Code of Ethics for Professional Accountants (inkludert internasjonale uavhengighetsstandarder) utstedt av International Ethics Standards Board for Accountants (IESBA-reglene), og vi har overholdt våre øvrige etiske forpliktelser i samsvar med disse kravene. Innhentet revisjonsbevis er etter vår vurdering tilstrekkelig og hensiktsmessig som grunnlag for vår konklusjon.

### Annen informasjon

Styret og generalsekretær (ledelsen) er ansvarlig for annen informasjon. Annen informasjon består av årsberetningen. Vår konklusjon om årsregnskapet ovenfor dekker ikke annen informasjon.

I forbindelse med revisjonen av årsregnskapet er det vår oppgave å lese annen informasjon. Formålet er å vurdere hvorvidt det foreligger vesentlig inkonsistens mellom annen informasjon og årsregnskapet og den kunnskap vi har opparbeidet oss under revisjonen av årsregnskapet, eller hvorvidt informasjon i annen informasjon ellers fremstår som vesentlig feil. Vi har plikt til å rapportere dersom annen informasjon fremstår som vesentlig feil. Vi har ingenting å rapportere i så henseende.

### Konklusjon om årsberetningen

Basert på kunnskapen vi har opparbeidet oss i revisjonen, mener vi at årsberetningen

- er konsistent med årsregnskapet og
- inneholder de opplysninger som skal gis i henhold til gjeldende lovkrav.



### Styret og generalsekretærs ansvar for årsregnskapet

Styret og generalsekretær (ledelsen) er ansvarlig for å utarbeide årsregnskapet og for at det gir et rettviseende bilde i samsvar med regnskapslovens regler og god regnskapsskikk i Norge. Ledelsen er også ansvarlig for slik intern kontroll som den finner nødvendig for å kunne utarbeide et årsregnskap som ikke inneholder vesentlig feilinformasjon, verken som følge av misligheter eller utilsiktede feil.

Ved utarbeidelsen av årsregnskapet må ledelsen ta standpunkt til forbundets evne til fortsatt drift og opplyse om forhold av betydning for fortsatt drift. Forutsetningen om fortsatt drift skal legges til grunn for årsregnskapet så lenge det ikke er sannsynlig at virksomheten vil bli avvirket.

### Revisors oppgaver og plikter ved revisjonen av årsregnskapet

Vårt mål er å oppnå betryggende sikkerhet for at årsregnskapet som helhet ikke inneholder vesentlig feilinformasjon, verken som følge av misligheter eller utilsiktede feil, og å avgi en revisjonsberetning som inneholder vår konklusjon. Betryggende sikkerhet er en høy grad av sikkerhet, men ingen garanti for at en revisjon utført i samsvar med ISA-ene, alltid vil avdekke vesentlig feilinformasjon. Feilinformasjon kan oppstå som følge av misligheter eller utilsiktede feil. Feilinformasjon er å anse som vesentlig dersom den enkeltvis eller samlet med rimelighet kan forventes å påvirke de økonomiske beslutningene som brukerne foretar på grunnlag av årsregnskapet.

For videre beskrivelse av revisors oppgaver og plikter vises det til:  
<https://revisorforeningen.no/revisjonsberetninger>

BDO AS

Cathrine Sæther Karlsen  
statsautorisert revisor  
(elektronisk signert)

Penneo Dokumentnøkkel: X3EQQ-M4X8F-88EWG-JY0L-10742-PDBNV

# PENNEO

Signaturene i dette dokumentet er juridisk bindende. Dokument signert med "Penneo™ - sikker digital signatur". De signerende parter sin identitet er registrert, og er listet nedenfor.

"Med min signatur bekrefter jeg alle datoer og innholdet i dette dokument."

## Cathrine Sæther Karlsen

### Partner

På vegne av: BDO AS

Serienummer: 9578-5999-4-1283018

IP: 188.95.xxx.xxx

2024-03-22 10:16:32 UTC



Penneo Dokumentnøkkel: X3EQQ-M4X8F-8BEMG-JY10L-10742-PDBNV

Dokumentet er signert digitalt, med **Penneo.com**. Alle digitale signatur-data i dokumentet er sikret og validert av den datamaskin-utregnede hash-verdien av det opprinnelige dokument. Dokumentet er låst og tids-stemplet med et sertifikat fra en betrodd tredjepart. All kryptografisk bevis er integrert i denne PDF, for fremtidig validering (hvis nødvendig).

#### Hvordan bekrefter at dette dokumentet er originalen?

Dokumentet er beskyttet av ett Adobe CDS sertifikat. Når du åpner dokumentet i

Adobe Reader, skal du kunne se at dokumentet er sertifisert av **Penneo e-signature service <penneo@penneo.com>**. Dette garanterer at innholdet i dokumentet ikke har blitt endret.

Det er lett å kontrollere de kryptografiske beviser som er lokalisert inne i dokumentet, med Penneo validator - <https://penneo.com/validator>

## Til Idrettstinget i Norges Idrettsforbund

### Kontrollutvalgets beretning for 2023

Kontrollutvalgets oppgaver følger av NIFs lov § 2-12 og instruks for NIFs kontrollutvalg vedtatt av idrettstinget i henhold til NIFs lov § 4-6 (3). Kontrollutvalget skal kontrollere at Idrettsstyret utfører de oppgaver Idrettsstyret er tillagt etter NIFs lov § 4-4. Kontrollutvalget skal i henhold til NIFs lov § 2-12 påse at Norges Idrettsforbunds virksomhet drives i samsvar med organisasjonsleddets regelverk og vedtak, og ha et særlig fokus på at Norges Idrettsforbund har forsvarlig forvaltning og økonomistyring, at dets midler benyttes i samsvar med lover, vedtak, bevilgninger og økonomiske rammer.

Kontrollutvalget skal forelegges alle forslag til vedtak som skal behandles på Idrettstinget, og avgi en uttalelse til de saker som ligger innenfor sitt arbeidsområde.

Kontrollutvalget skal føre protokoll over sine møter, og avgi en beretning til Idrettstinget.

### Kontrollutvalgets arbeid

Vi har utført kontrollhandlinger for å påse at Norges Idrettsforbund har forsvarlig forvaltning og økonomistyring, herunder at Idrettsstyret har fulgt opp strategiplan, budsjett og andre vedtak fastsatt av Idrettstinget.

Vi har utført kontrollhandlinger for å påse at Norges Idrettsforbunds virksomhet drives i samsvar med Norges Idrettsforbunds regelverk, herunder gjennomgått protokoller fra Idrettstinget, styrets sakspapirer og protokoller, juridiske betenkninger fra NIFs juridiske avdeling og lovutvalget samt andre dokumenter Kontrollutvalget har funnet nødvendig å gjennomgå.

Kontrollutvalget har jevnlig blitt orientert om økonomisk situasjon, vesentlig avtaler, risikovurderinger og andre forhold knyttet til Norges Idrettsforbunds forvaltning og økonomistyring, og fått svar på våre kontrollspørsmål knyttet til disse gjennomgangene.

Vi har gjennomført møte med engasjert revisor og fått presentert revisors arbeid og konklusjoner. Det vises i den forbindelse til revisors beretning.

Kontrollutvalget vil gjennomgå alle forslag til vedtak som skal behandles på Idrettstinget. For saker som anses å være innenfor vårt arbeidsområde vil det bli gitt en uttalelse.

Vi bekrefter at Kontrollutvalget har fått tilgang til alle opplysninger, redegjørelser og dokumenter som utvalget anser nødvendig for å utføre sine oppgaver.

### Konklusjon:

Basert på våre kontrollhandlinger og det materialet vi har fått oss forelagt er Kontrollutvalgets vurdering at Norges Idrettsforbund har forsvarlig forvaltning og økonomistyring og at Norges Idrettsforbunds virksomhet drives i samsvar med Norges Idrettsforbunds regelverk og vedtak.

3. april 2024

  
Anne Irene Myhr

  
Tom Ericson

  
Karen Hasselberg Sørensen

Felleskap

Mestring

Ærlighet

---

NORGES IDRETTSFORBUND  
OG OLYMPISKE OG  
PARALYMPISKE KOMITÉ

Postadresse  
Postboks 5000  
0840 Oslo

Besøksadresse  
Sognsveien 73  
0855 Oslo

tlf +47 21 02 90 00  
e-post [nif-post@idrettsforbundet.no](mailto:nif-post@idrettsforbundet.no)  
[www.idrettsforbundet.no](http://www.idrettsforbundet.no)  
org.nr. 947 975 072 mva

---

BESKRIVELSE	INNETEKTER		KOSTNADER		RESULTAT		ÅRSBUDSJETT	ÅRSBUDSJETT AVVIK	NOTE	JUSTERT BUDSJ. AVVIK	NOTE
	JUSTERT ÅRSBUDSJETT		JUSTERT ÅRSBUDSJETT		JUSTERT ÅRSBUDSJETT						
	REGNSKAP	2.TERTIAL	REGNSKAP	2.TERTIAL	REGNSKAP	2.TERTIAL					
<b>Ordinære spillemidler, ikke fordelt på postene:</b>											
Spillemidler	-810 000 000	-810 000 000	0	0	-810 000 000	-810 000 000	-810 000 000	0			0
Avsetning OL/PL	3 397 824	3 000 000	0	0	3 397 824	3 000 000	3 000 000	397 824	A	397 824	1
Avsetning til Deaflympics/Special Olympics	-1 400 000	-1 400 000	0	0	-1 400 000	-1 400 000	-1 400 000	0			0
<b>SUM ORDINÆRE SPILLEMIDLER</b>	<b>-808 002 176</b>	<b>-808 400 000</b>	<b>0</b>	<b>0</b>	<b>-808 002 176</b>	<b>-808 400 000</b>	<b>-808 400 000</b>	<b>397 824</b>			<b>397 824</b>
<b>Post 1 Grunnstøtte NIF sentralt og regionalt</b>											
<b>GENERALSEKRETARIATET</b>											
Generalsekretariat	0	0	6 097 514	6 050 000	6 097 514	6 050 000	6 050 000	47 514			47 514
Tingvalgte organer	0	0	2 682 877	1 150 000	2 682 877	1 150 000	1 385 000	1 297 877	B	1 532 877	2
Idrettsstyret	-39 886	0	5 165 118	5 360 000	5 125 232	5 360 000	4 645 000	480 232	C	-234 768	3
Juridisk	0	0	6 924 418	7 165 000	6 924 418	7 165 000	7 165 000	-240 582	D	-240 582	4
<b>SUM GENERALSEKRETARIATET</b>	<b>-39 886</b>	<b>0</b>	<b>20 869 928</b>	<b>19 725 000</b>	<b>20 830 041</b>	<b>19 725 000</b>	<b>19 245 000</b>	<b>1 585 041</b>			<b>1 105 041</b>
<b>HR OG KULTUR</b>											
HR og kultur	-199 157	0	18 296 710	20 380 000	18 097 552	20 380 000	15 900 000	2 197 552	E	-2 282 448	5
<b>SUM HR OG KULTUR</b>	<b>-199 157</b>	<b>0</b>	<b>18 296 710</b>	<b>20 380 000</b>	<b>18 097 552</b>	<b>20 380 000</b>	<b>15 900 000</b>	<b>2 197 552</b>			<b>-2 282 448</b>
<b>ØKONOMI OG FELLESTJENESTER</b>											
Økonomi	-50	0	7 317 130	8 027 500	7 317 080	8 027 500	6 775 000	542 080	F	-710 420	6
Finansposter	-40 753 872	-33 800 000	-679 689	-1 375 000	-41 433 560	-35 175 000	-29 007 500	-12 426 060	G	-6 258 560	7
Idrettens hus	-23 410 402	-23 030 000	32 933 133	33 345 000	9 522 731	10 315 000	10 315 000	-792 269	H	-792 269	8
Idrettens regnskapskontor (IRK)	-9 122 742	-8 950 000	8 971 167	8 950 000	-151 575	0	0	-151 575	I	-151 575	9
<b>SUM ØKONOMI OG FELLESTJENESTER</b>	<b>-73 287 066</b>	<b>-65 780 000</b>	<b>48 541 742</b>	<b>48 947 500</b>	<b>-24 745 324</b>	<b>-16 832 500</b>	<b>-11 917 500</b>	<b>-12 827 824</b>			<b>-7 912 824</b>
<b>SAMFUNNSKONTAKT OG IDRETTSPOLITIKK</b>											
Samfunnskontakt og idrettspolitikk	0	0	1 866 618	1 925 000	1 866 618	1 925 000	2 200 000	-333 382	J	-58 382	
Internasjonal idrettspolitikk	-385 831	-233 366	2 754 990	3 433 366	2 369 159	3 200 000	3 280 000	-910 841	K	-830 841	10
Kommunikasjon	0	0	8 125 420	8 400 000	8 125 420	8 400 000	8 525 000	-399 580	L	-274 580	11
Verdiarbeid	-833 025	-1 195 568	6 478 963	7 020 568	5 645 938	5 825 000	5 950 000	-304 062	M	-179 062	12
Krafttak for mangfold og inkludering	-11 448 045	-11 850 000	11 448 045	11 850 000	0	0	0	0		0	
Idrettspolitisk avdeling	0	0	4 597 435	5 100 000	4 597 435	5 100 000	5 220 000	-622 565	N	-502 565	13
Internasjonalt utviklingssamarbeid (Bistand)	-13 871 815	-14 622 000	14 871 816	15 622 000	1 000 000	1 000 000	1 000 000	0		0	
<b>SUM SAMFUNNSKONTAKT OG IDRETTSPOLITIKK</b>	<b>-26 538 716</b>	<b>-27 900 934</b>	<b>50 143 287</b>	<b>53 350 934</b>	<b>23 604 571</b>	<b>25 450 000</b>	<b>26 175 000</b>	<b>-2 570 429</b>			<b>-1 845 429</b>
<b>KOMMERSIELL FORRETNINGSUTVIKLING OG ARRANGEMENT</b>											
Kommersiell forretningsutvikling	0	0	4 314 795	4 465 000	4 314 795	4 465 000	4 465 000	-150 205	O	-150 205	14
Marked	-53 436 743	-54 461 000	22 608 728	26 011 000	-30 828 015	-28 450 000	-28 000 000	-2 828 015	P	-2 378 015	15
Arrangement	0	0	5 241 348	5 415 000	5 241 348	5 415 000	5 840 000	-598 652	Q	-173 652	16
Administrasjon	0	0	1 858 623	2 160 000	1 858 623	2 160 000	1 660 000	198 623	R	-301 377	17
<b>SUM KOMMERSIELL FORRETNINGSUTVIKLING OG ARRANGEMENT</b>	<b>-53 436 743</b>	<b>-54 461 000</b>	<b>34 023 493</b>	<b>38 051 000</b>	<b>-19 413 250</b>	<b>-16 410 000</b>	<b>-16 035 000</b>	<b>-3 378 250</b>			<b>-3 003 250</b>
<b>DIGITAL</b>											
<b>SUM DIGITAL</b>	<b>-68 364 511</b>	<b>-65 078 707</b>	<b>115 452 418</b>	<b>115 293 707</b>	<b>47 087 907</b>	<b>50 215 000</b>	<b>44 200 000</b>	<b>2 887 907</b>	S	<b>-3 127 093</b>	<b>18</b>
<b>BREDEIDRETT, ORGANISASJON OG UTVIKLING</b>											
Breddeidrett, organisasjon og utvikling	-45	0	2 632 507	2 775 000	2 632 462	2 775 000	2 875 000	-242 538	T	-142 538	19
Aktivitetsutvikling	-5 820 356	-2 765 505	9 551 592	7 045 505	3 731 237	4 280 000	5 650 000	-1 918 763	U	-548 763	20
Paraidrett	-579 445	0	13 619 627	13 375 000	13 040 183	13 375 000	13 945 000	-904 817	V	-334 817	21
Organisasjonsutvikling	-5 818 392	-5 000 000	9 461 716	8 660 000	3 643 324	3 660 000	4 805 000	-1 161 676	W	-16 676	
Sunn Idrett	-894	0	1 222 213	1 450 000	1 221 319	1 450 000	2 087 500	-866 181	X	-228 681	22
<b>SUM BREDEIDRETT, ORGANISASJON OG UTVIKLING</b>	<b>-12 219 131</b>	<b>-7 765 505</b>	<b>36 487 656</b>	<b>33 305 505</b>	<b>24 268 525</b>	<b>25 540 000</b>	<b>29 362 500</b>	<b>-5 093 975</b>			<b>-1 271 475</b>



BESKRIVELSE	INNTEKTER		KOSTNADER		RESULTAT		ÅRSBUDSJETT	ÅRSBUDSJETT AVVIK	NOTE	JUSTERT BUDSJ. AVVIK	NOTE	
	JUSTERT ÅRSBUDSJETT		JUSTERT ÅRSBUDSJETT		JUSTERT ÅRSBUDSJETT							
	REGNSKAP	2.TERTIAL	REGNSKAP	2.TERTIAL	REGNSKAP	2.TERTIAL						
<b>IDRETTSKRETSE:</b>												
Rammetilskudd idrettskretser	0	0	44 070 000	44 070 000	44 070 000	44 070 000	44 070 000	0			0	
Tilskudd klubb utvikling	0	0	4 700 000	4 700 000	4 700 000	4 700 000	4 700 000	0			0	
SUM IDRETTSKRETSE	0	0	48 770 000	48 770 000	48 770 000	48 770 000	48 770 000	0			0	
<b>SUM POST 1</b>	-234 085 210	-220 986 146	372 585 234	377 823 646	138 500 024	156 837 500	155 700 000	-17 199 976			-18 337 476	
<b>Post 2 Grunnstøtte særforbund</b>												
Tilskudd Særforbund	0	0	303 900 000	303 900 000	303 900 000	303 900 000	303 900 000	0			0	
<b>SUM POST 2</b>	0	0	303 900 000	303 900 000	303 900 000	303 900 000	303 900 000	0			0	
<b>Post 3 Barn ungdom og bredde</b>												
Barneidrettsforsikring	-78 609	0	1 413 609	1 335 000	1 335 000	1 335 000	1 335 000	0			0	
Aktivitetsmidler inkl. para og utstyrsmidler	0	0	165 965 000	165 965 000	165 965 000	165 965 000	165 965 000	0			0	
Kompetanseutvikling	-241 549	-190 000	10 741 549	10 690 000	10 500 000	10 500 000	10 500 000	0			0	
<b>SUM POST 3</b>	-320 158	-190 000	178 120 158	177 990 000	177 800 000	177 800 000	177 800 000	0			0	
<b>Post 4 Toppidrett</b>												
Paratoppen	-2 050 000	-2 050 000	1 990 000	1 990 000	-60 000	-60 000	0	-60 000			0	
Helse	-2 145 375	-2 255 000	19 523 315	18 572 896	17 377 941	16 317 896	16 756 388	621 553			1 060 045	
Prestasjon og utvikling	-26 396 932	-22 861 530	85 696 315	82 765 107	59 299 382	59 903 577	58 087 577	1 211 805			-604 195	
Forberedelser og gjennomføring OL/Paralympics	-658 800	-363 000	1 566 192	1 397 000	907 392	1 034 000	1 220 000	-312 608			-126 608	
Stipender	0	0	18 252 410	18 480 000	18 252 410	18 480 000	18 000 000	252 410			-227 590	
Administrasjon og drift av OLT og Toppidrettssenteret	-3 256 640	-14 053 263	30 009 892	40 575 886	26 753 252	26 522 623	27 175 425	-422 173			230 629	
FOU og fagavdelinger	-7 456 994	-7 706 000	47 064 999	48 588 506	39 608 005	40 882 506	41 841 212	-2 233 207			-1 274 501	
Regionale avdelinger	-12 849 995	-11 788 710	30 513 789	28 908 108	17 663 794	17 119 398	17 119 398	544 396			544 396	
<b>SUM POST 4</b>	-54 814 735	-61 077 503	234 616 911	241 277 503	179 802 176	180 200 000	180 200 000	-397 824	Y		-397 824	23
<b>Prosjekter/andre tilskuddsordninger</b>												
Utstyrsmidler	-30 000 000	-30 000 000	30 000 000	30 000 000	0	0	0	0			0	
Inkludering i idrettslag	-25 030 693	-25 000 000	25 030 693	25 000 000	0	0	0	0			0	
Stiftelsen Dam	-15 269 700	-17 874 700	15 269 700	17 874 700	0	0	0	0			0	
Olympic Legacy Center	-2 413 312	-3 573 000	2 413 312	3 573 000	0	0	0	0			0	
UNG - frivillig fond	-210 750	-1 600 000	210 750	1 600 000	0	0	0	0			0	
KUD tilskudd Gasskostnader	-4 268 006	0	4 268 006	0	0	0	0	0			0	
Lokale aktivitetsmidler	-571 687 623	-446 500 000	571 687 623	446 500 000	0	0	0	0			0	
Momskompensasjon til andre org.ledd	-860 448 230	-690 000 000	860 448 230	690 000 000	0	0	0	0			0	
<b>SUM PROSJEKTER OG ANDRE TILSKUDDSORDNINGER</b>	-1 509 328 313	-1 214 547 700	1 509 328 314	1 214 547 700	0	0	0	0			0	
<b>TOTALT</b>	-2 606 550 592	-2 305 201 349	2 598 550 616	2 315 538 849	-7 999 976	10 337 500	9 200 000	-17 199 976			-18 337 476	

**Disponering:**

Avsetning egenkapital digitalisering	0	0	0	0	3 127 093	0	0	3 127 093	S	3 127 093	18
Avsetning digital innsikt og analyse	0	0	0	0	2 500 000	0	0	2 500 000	Z	2 500 000	24
Avsetning IRK	0	0	0	0	151 575	0	0	151 575	I	151 575	9
Avsetning egenkapital Idrettens Hus (egne lokaler/leiekontrakt)	0	0	0	0	300 000	0	0	300 000	R	300 000	17
Avsetning egenkapital vedlikeholdsfond Idrettens Hus	0	0	0	0	792 269	0	0	792 269	H	792 269	8
Bruk egenkapital Strategi- og organisasjonsutvikling	0	0	0	0	-926 441	-1 000 000	-1 000 000	73 559	E	73 559	5
Bruk egenkapital Sunn Idrett	0	0	0	0	-333 819	-562 500	-1 200 000	866 181	X	228 681	22
Bruk av fri egenkapital	0	0	0	0	0	-7 000 000	-7 000 000	7 000 000	Æ	7 000 000	25
Bruk av egenkapital rettslige prosesser	0	0	0	0	0	-1 775 000	0	0		1 775 000	2

<b>TOTALT (til/fra fri EK)</b>	-2 606 550 592	-2 305 201 349	2 598 550 616	2 315 538 849	-2 389 300	0	0	-2 389 300			-2 389 300
--------------------------------	----------------	----------------	---------------	---------------	------------	---	---	------------	--	--	------------

# NORGES IDRETTSFORBUND OG OLYMPISKE OG PARALYMPISKE KOMITÉ

## DRIFTSRAPPORT PR 31.12.2023

### NOTER - BUDSJETTAVVIK (Regnskap - årsbudsjett)

#### Generell kommentar:

årsbudsjettavvik på over kr 100.000 er kommentert i notene nedenfor.

#### **A** AVSETNING OL/PL

Regnskapet avviker kr 397.824 fra årsbudsjett.

Avsetningen til OL/PL i 2024 ble høyere enn budsjettert. Regnskapet til Toppidretten er tilsvarende lavere enn budsjettert (se note Y). Totalt avsettes det kr 3.397.824 av ordinære spillemidler til OL/PL i 2024.

#### **B** TINGVALGTE ORGANER OG FELLES MØTEPLASSER

Regnskapet er kr 1.297.877 dårligere enn årsbudsjett.

Avviket skyldes kostnader til varslingssak. Ved avgivelse av justert budsjett 1.tertial ble det lagt til grunn å benytte kr 1.775.000 av egenkapital rettslige prosesser ved årsavslutning 2023. Finans- og markedsinntektene ble høyere enn budsjettert i 2023 og det blir derfor ikke benyttet noe av egenkapital rettslige prosesser.

#### **C** IDRETTSSTYRET

Regnskapet er kr 480.232 dårligere enn årsbudsjett.

Avviket skyldes høyere kostnader til møter/reiser og representasjon.

Dette ble hensyntatt ved avgivelse av justert budsjett.

#### **D** JURIDISK

Regnskapet er kr 240.582 bedre enn årsbudsjett.

Avviket skyldes lavere kostnader til innleie av juridisk bistand.

#### **E** HR og kultur

Regnskapet er kr 2.197.552 dårligere enn årsbudsjett.

Avviket skyldes høyere kostnader i forbindelse med nedbemanningsprosessen og høyere pensjonskostnader (Statens Pensjonskasse).

Dette ble hensyntatt ved avgivelse av justert budsjett.

Ved årsavslutning benyttes kr 926.441 av øremerket egenkapital strategi- og organisasjonsutvikling.

#### **F** ØKONOMI

Regnskapet er kr 542.080 dårligere enn årsbudsjett.

Avviket skyldes i all hovedsak høyere kostnader til ekstern bistand til økonomiske utredninger.

Dette ble hensyntatt ved avgivelse av justert budsjett.

#### **G** FINANSPOSTER

Regnskapet er kr 12.426.060 bedre enn årsbudsjett.

Avviket skyldes et ekstraordinært renteutbytte i konsernkontosystemet i 2023, høyere momskompensasjon (full kompensasjon) og høyere renteinntekter (bedre rentebetingelser).

Dette ble hensyntatt ved avgivelse av justert budsjett.

#### **H** IDRETTENS HUS

Regnskapet er kr 792.269 bedre enn årsbudsjett.

Avviket skyldes lavere kostnader til renhold, kantine og felleskostnader.

Ved årsavslutning avsettes kr 792.269 til vedlikeholdsfondet Idrettens Hus (øremerket egenkapital).

#### **I** IDRETTENS REGNSKAPSKONTOR (IRK)

Regnskapet er kr 151.575 bedre enn årsbudsjett.

Avviket skyldes i all hovedsak lavere lønnskostnader.

Ved årsavslutning avsettes kr 151.575 til kompetansetiltak i avdelingen (øremerket egenkapital).

- J SAMFUNNSKONTAKT OG IDRETTSPOLITIKK**  
Regnskapet er kr 333.382 bedre enn årsbudsjett.  
Avviket skyldes lavere reise- og møtekostnader, samt lavere kostnader til samlinger i virksomhetsområdet.  
Dette ble hensyntatt ved avgivelse av justert budsjett.
- K INTERNASJONAL IDRETTSPOLITIKK**  
Regnskapet er kr 910.841 bedre enn årsbudsjett.  
Avviket skyldes lavere kostnader til skoloring (NILE), internasjonale møter , samt lavere kostnader til ekstern bistand til internasjonal veileder.  
Noe av dette ble hensyntatt ved avgivelse av justert budsjett.
- L KOMMUNIKASJON**  
Regnskapet er kr 399.580 bedre enn årsbudsjett.  
Avviket skyldes lavere lisenskostnader, lavere kostnader til annonsering i sosiale medier, samt at kostnader til utvikling av nettside (Team Norway) ikke påløper. Dette er lagt inn i budsjettet for 2024.  
Noe av dette ble hensyntatt ved avgivelse av justert budsjett.
- M VERDIARBEID**  
Regnskapet er kr 304.062 bedre enn årsbudsjett.  
Avviket skyldes lavere reise- og møtekostnader til etisk råd, lavere kostnader til utvikling og implementering av etiske leveregler, samt lavere lønnskostnader. Samtidig ble det høyere kostnader til strømmeutvalget.  
Noe av dette ble hensyntatt ved avgivelse av justert budsjett.
- N IDRETTSPOLITISK AVDELING**  
Regnskapet er kr 622.565 bedre enn årsbudsjett.  
Avviket skyldes lavere kontor-, reise- og møtekostnader, samt lavere kostnader til politisk kommunikasjon og påvirkning.  
Noe av dette ble hensyntatt ved avgivelse av justert budsjett.
- O KOMMERSIELL FORRETNINGSUTVIKLING**  
Regnskapet er kr 150.205 bedre enn årsbudsjett.  
Avviket skyldes lavere lønns- og driftskostnader på grunn av nedbemanning.
- P MARKED**  
Regnskapet er kr 2.828.015 bedre enn årsbudsjett.  
Avviket skyldes valutagevinst på Top avtalen med IOC og lavere kostnader til leveranser i flere av avtalene.  
Noe av dette ble hensyntatt ved avgivelse av justert budsjett.
- Q ARRANGEMENT**  
Regnskapet er kr 598.652 bedre enn årsbudsjett.  
  
Avviket skyldes lavere kostnader til idrettsgalla, lavere driftskostnader, samt lavere kostnader til interne arrangement.  
Noe av dette ble hensyntatt ved avgivelse av justert budsjett.
- R ADMINISTRASJON**  
Regnskapet er kr 198.623 dårligere enn årsbudsjett.  
Avviket skyldes høyere kostnader til ekstern bistand til utredning/planlegging av NIFs egne kontorlokaler.  
Dette ble hensyntatt ved avgivelse av justert budsjett.  
Ved årsvslutning avsettes kr 300.000 til øremerket egenkapital Idrettens hus (egne lokaler/leiekontrakt).
- S NIF DIGITAL**  
Regnskapet er kr 2.887.907 dårligere enn årsbudsjett.  
Avviket skyldes reduksjon av økonomisk risiko på nye innteksstrømmer, lavere inntekt på en aktivitetsløsning da utviklingen er forsinket, det er høyere kostnader på backup-tjenester, CRM løsning og SMS tjenester til idrettens medlemssystem.  
Dette ble hensyntatt ved avgivelse av justert budsjett.
- T BREDDEIDRETT, ORGANISASJON OG UTVIKLING**  
Regnskapet er kr 242.538 bedre enn årsbudsjett.  
Avviket skyldes at ressurser i avdelingen har vært sykmeldt, samt lavere reise- og møtekostnader.  
Noe av dette ble hensyntatt ved avgivelse av justert budsjett.

## **U AKTIVITETSTUTVIKLING**

Regnskapet er kr 1.918.763 bedre enn årsbudsjett.

Avviket skyldes lavere kostnader til fagkonferanser/samlinger og lavere lønnskostnader da noen ressurser også jobbet for andre avdelinger og avdelingene ble belastet for tidsbruk av ressursene. I tillegg mottok vi høyere administrasjonstilskudd fra 3 tilskuddsordninger (IMDi, Gjensidigestiftelsen og Stiftelsen Dam).

Noe av dette ble hensyntatt ved avgivelse av justert budsjett.

## **V PARAIDRETT**

Regnskapet er kr 904.817 bedre enn årsbudsjett.

Avviket skyldes lavere kostnader til Special Olympics i Berlin (færre gjester, lavere kostnader til samling før arrangementet, fly og bekledning), ungdomssamling for døveidretten og kurslærersamling er avlyst, samt at kostnad til klassifiseringssystem ikke påløper.

Noe av dette ble hensyntatt ved avgivelse av justert budsjett.

## **W ORGANISASJONSUTVIKLING**

Regnskapet er kr 1.161.676 bedre enn årsbudsjett.

Endringen skyldes lavere kostnader til samlinger i organisasjonen, SOU for IK og til skolering.

Dette ble hensyntatt ved avgivelse av justert budsjett.

## **X SUNN IDRETT**

Regnskapet er kr 866.181 bedre enn årsbudsjett.

Avviket skyldes lavere lønnskostnader da en ressurs sluttet til sommeren og lavere kostnader til konferanser og samlinger.

Dette ble hensyntatt ved avgivelse av justert budsjett.

Ved årsavslutning benyttes kr 333.819 av øremerket egenkapital sunn idrett.

## **Y TOPPIDRETT**

Regnskapet er kr 397.824 bedre enn årsbudsjett.

Avviket skyldes lavere kostnader på flere prosjekter i virksomhetsområdet. Det er gjort omprioriteringer i løpet av året. Olympiatoppen gjør avsetning til OL/PL i forhold til vedtatt budsjetttramme.

Avsetning til Paris 2024 OL/PL er kr 3.397.824 av ordinære spillemidler (se note A).

## **Z AVSETNING DIGITAL INNSIKT OG ANALYSE**

I idrettsstyremøte 25.januar 2024 sak 76 ble det vedtatt å sikre og videreføre arbeidet med innsikt- og analysemiljø for hele norsk idrett. NIF bidrar med øremerkede midler for å redusere den økonomiske belastningen for særforbundene i 2024. Ved årsavslutning avsettes det derfor kr 2.500.000 til øremerket egenkapital digital innsikt og analyse til benyttelse i 2024.

## **Æ BRUK AV FRI EGENKAPITAL**

I justert budsjett 2.tertial var det budsjettert med benyttelse av kr 7.000.000 av fri egenkapital. Finansinntekter og markedsinntektene ble høyere enn budsjettert og det blir derfor ikke benyttet noe av fri egenkapital.

# NORGES IDRETTSFORBUND OG OLYMPISKE OG PARALYMPISKE KOMITÉ

## DRIFTSRAPPORT PR. 31.12.2023

### NOTER - BUDSJETTAVVIK (Regnskap - justert budsjett 2.tertial)

#### Generell kommentar:

Budsjettavvik på over kr 100.000 er kommentert i notene nedenfor.

#### **1 AVSETNING OL/PL**

Regnskapet avviker kr 397.824 fra justert budsjett 2 tertial.

Avsetningen til OL/PL i 2024 ble høyere enn budsjettet. Regnskapet til Toppidretten er tilsvarende lavere enn budsjettet (se note 23). Totalt avsettes det kr 3.397.824 av ordinære spillemidler til OL/PL i 2024.

#### **2 TINGVALGTE ORGANER OG FELLES MØTEPLASSER**

Regnskapet er kr 1.532.877 dårligere enn justert budsjett 2.tertial.

Avviket skyldes i all hovedsak kostnader til varslingssak. Ved avgivelse av justert budsjett 1.tertial ble det lagt til grunn å benytte kr 1.775.000 av egenkapital rettslige prosesser ved årsavslutning 2023. Finans- og markedsinntektene ble høyere enn budsjettet i 2023 og det blir derfor ikke benyttet noe av egenkapital rettslige prosesser.

#### **3 IDRETTSSTYRET**

Regnskapet er kr 234.768 bedre enn justert budsjett 2.tertial.

Avviket skyldes at kostnader til styreutvikling ikke er påløpt. Dette er lagt inn i budsjettet for 2024.

#### **4 JURIDISK**

Regnskapet er kr 240.582 bedre enn justert budsjett 2.tertial.

Avviket skyldes lavere kostnader til innleie av juridisk bistand.

#### **5 HR OG KULTUR**

Regnskapet er kr 2.282.448 bedre enn justert budsjett 2.tertial.

Avviket skyldes i all hovedsak lavere pensjonskostnader (Statens Pensjonskasse).

Ved årsavslutning benyttes kr 926.441 av øremerket egenkapital strategi- og organisasjonsutvikling.

#### **6 ØKONOMI**

Regnskapet er kr 710.420 bedre enn justert budsjett 2.tertial.

Avviket skyldes lavere lønnskostnader da det er gjort en intern belastning til Idrettens regnskapskontor for ledelse av avdelingen, samt at kostnader til ekstern bistand til økonomisk utredning ikke er påløpt i 2023. Dette er lagt inn i budsjettet for 2024.

#### **7 FINANSPOSTER**

Regnskapet er kr 6.258.560 bedre enn justert budsjett 2.tertial.

Avviket skyldes et ekstraordinært renteutbytte i konsernkontosystemet i 2023, høyere momskompensasjon (full kompensasjon) og høyere renteinntekter (bedre rentebetainger).

#### **8 IDRETTENS HUS**

Regnskapet er kr 792.269 bedre enn justert budsjett 2.tertial.

Avviket skyldes lavere kostnader til renhold, kantine og felleskostnader.

Ved årsavslutning avsettes kr 792.269 til vedlikeholdsfondet Idrettens Hus (øremerket egenkapital).

#### **9 IDRETTENS REGNSKAPSKONTOR (IRK)**

Regnskapet er kr 151.575 bedre enn justert budsjett 2.tertial.

Avviket skyldes i all hovedsak lavere lønnskostnader.

Ved årsavslutning avsettes kr 151.575 til kompetansetiltak i avdelingen (øremerket egenkapital).

#### **10 INTERNASJONAL IDRETTSPOLITIKK**

Regnskapet er kr 830.841 bedre enn justert budsjett 2.tertial.

Avviket skyldes lavere kostnader til skolering (NILE), internasjonale møter, samt lavere kostnader til ekstern bistand til internasjonal veileder.

#### **11 KOMMUNIKASJON**

Regnskapet er kr 274.580 bedre enn justert budsjett 2.tertial.

Avviket skyldes lavere kostnader til annonsering i sosiale medier, samt at kostnader til utvikling av nettside (Team Norway) ikke er påløpt. Dette er lagt inn i budsjettet for 2024.

#### **12 VERDIARBEID**

Regnskapet er kr 179.062 bedre enn justert budsjett 2.tertial.

Avviket skyldes lavere reise- og møtekostnader til etisk råd og lavere kostnader til utvikling og implementering av etiske leveregler. Samtidig ble det høyere kostnader til strømmeutvalget.

### **13 IDRETTSPOLITISK AVDELING**

Regnskapet er kr 502.565 bedre enn justert budsjett 2.tertial.

Avviket skyldes lavere kontor-, reise- og møtekostnader, samt lavere kostnader til politisk kommunikasjon og påvirkning.

### **14 KOMMERSIELL FORRETNINGSUTVIKLING**

Regnskapet er kr 150.205 bedre enn justert budsjett 2.tertial.

Avviket skyldes lavere lønns- og driftskostnader på grunn av nedbemanning.

### **15 MARKED**

Regnskapet er kr 2.378.015 bedre enn justert budsjett 2.tertial.

Avviket skyldes valutagevinst på Top avtalen med IOC og lavere kostnader til leveranser i flere av avtalene.

### **16 ARRANGEMENT**

Regnskapet er kr 173.652 bedre enn justert budsjett 2.tertial.

Avviket skyldes lavere driftskostnader, samt lavere kostnader til interne arrangement.

### **17 ADMINISTRASJON**

Regnskapet er kr 301.377 bedre enn justert budsjett 2.tertial.

Avviket skyldes lavere kostnader til ekstern bistand til utredning/planlegging av NIFs egne kontorlokaler.

Ved årsvlutning avsettes kr 300.000 til øremerket egenkapital Idrettens hus (egne lokaler/leiekontrakt).

### **18 NIF DIGITAL**

Regnskapet er kr 3.127.093 bedre enn justert budsjett 2.tertial.

Avviket skyldes inntekter på en ny partneravtale, utvikling av politiattest blir avskrevet over flere år slik at det blir lavere kostnader i 2023 (hensyntatt i budsjettet for 2024) og flere integrasjonspartnere betalte utestående fakturaer slik at vi kunne tilbakeføre tapsavsetninger.

Ved årsvlutning avsettes kr 3.127.093 til øremerket egenkapital digitalisering.

### **19 BREDEIDRETT, ORGANISASJON OG UTVIKLING**

Regnskapet er kr 142.538 bedre enn justert budsjett 2.tertial.

Avviket skyldes lavere reise- og møtekostnader.

### **20 AKTIVITETSTUTVIKLING**

Regnskapet er kr 548.763 bedre enn justert budsjett 2.tertial.

Avviket skyldes lavere kostnader til fagkonferanser/samlinger. I tillegg mottok vi høyere administrasjonstilskudd fra to tilskuddsordninger (IMDi og Stiftelsen Dam).

### **21 PARADRETT**

Regnskapet er kr 334.817 bedre enn justert budsjett 2.tertial.

Avviket skyldes lavere lønnskostnader da en ressurs gikk av med pensjon og kostnader til nytt klassifiseringssystem ikke påløper. Dette er lagt inn i budsjettet for 2024.

### **22 SUNN IDRETT**

Regnskapet er kr 228.681 bedre enn justert budsjett 2.tertial.

Avviket skyldes lavere kostnader til konferanser og samlinger.

Ved årsvlutning benyttes kr 333.819 av øremerket egenkapital sunn idrett.

### **23 TOPPIDRETT**

Regnskapet er kr 397.824 bedre enn justert budsjett 2.tertial.

Avviket skyldes lavere kostnader på flere prosjekter i virksomhetsområdet. Det er gjort omprioriteringer i løpet av året. Det avsettes kr 397.824 ekstra til OL/PL 2024 (se note 1).

NIF mottok i 2021 et tilskudd fra KUD på kr 18.000.000 til forprosjekt/samspillsfase for opprusting og utvidelse av toppidrettssenter i Oslo, av dette beløpet er det hittil benyttet kr 7.630.648 og kr 10.369.352 videreføres til 2024.

### **24 AVSETNING DIGITAL INNSIKT OG ANALYSE**

I idrettsstyremøte 25.januar 2024 sak 76 ble det vedtatt å sikre og videreføre arbeidet med innsikt- og analysemiljø for hele norsk idrett. NIF bidrar med øremerkede midler for å redusere den økonomiske belastningen for særforbundene i 2024. Ved årsvlutning avsettes det derfor kr 2.500.000 til øremerket egenkapital digital innsikt og analyse til benyttelse i 2024.

### **25 BRUK AV FRI EGENKAPITAL**

I justert budsjett 2.tertial var det budsjettert med benyttelse av kr 7.000.000 av fri egenkapital. Finansinntekter og markedsinntektene ble høyere enn budsjettert og det blir derfor ikke benyttet noe av fri egenkapital.

## Kostnadsoversikt Post 1 og 4 pr. 31.12.2023

BESKRIVELSE	Brutto kostnader	
	Regnskap	Justert årsbudsjett 2.tertial
<b>Post 1 Grunnstøtte NIF sentralt og regionalt</b>		
<b>Generalsekretariatet</b>		
Lønnskostnader ansatte	14 308 637	14 277 662
Driftskostnader ansatte	1 319 469	1 441 598
Virksomhetskostnader	5 241 822	4 005 740
Sum generalsekretariatet	20 869 928	19 725 000
<b>HR og kultur</b>		
Lønnskostnader ansatte	4 424 168	4 464 021
Driftskostnader ansatte	540 560	589 000
Virksomhetskostnader	13 331 982	15 326 979
Sum HR og kultur	18 296 710	20 380 000
<b>Økonomi og fellestjenester</b>		
Lønnskostnader ansatte	12 659 208	12 735 214
Driftskostnader ansatte	2 540 027	2 629 500
Avskrivninger	792 551	792 551
Virksomhetskostnader	32 549 956	32 790 235
Sum økonomi og fellestjenester	48 541 742	48 947 500
<b>Samfunnskontakt og idrettspolitikk</b>		
Lønnskostnader ansatte	17 351 982	17 734 104
Driftskostnader ansatte	2 882 681	3 342 085
Virksomhetskostnader	29 908 624	32 274 745
Sum samfunnskontakt og idrettspolitikk	50 143 287	53 350 934
<b>Kommersiell forretningsutvikling og arrangement</b>		
Lønnskostnader ansatte	9 554 237	9 639 605
Driftskostnader ansatte	1 134 965	1 464 000
Virksomhetskostnader	23 334 291	26 947 395
Sum kommersiell forretningsutvikling og arrangement	34 023 493	38 051 000
<b>Digital</b>		
Lønnskostnader ansatte	32 314 254	32 042 588
Driftskostnader ansatte	3 512 918	3 694 628
Avskrivninger	20 179 199	18 483 871
Virksomhetskostnader	59 446 048	61 072 620
Sum digital	115 452 418	115 293 707
<b>Breddeidrett, organisasjon og utvikling</b>		
Lønnskostnader ansatte	12 348 639	12 511 326
Driftskostnader ansatte	1 964 832	2 143 900
Virksomhetskostnader	22 174 185	18 650 279
Sum breddeidrett, organisasjon og utvikling	36 487 656	33 305 505
<b>Idrettskretser:</b>		
Lønnskostnader ansatte	0	0
Driftskostnader ansatte	0	0
Virksomhetskostnader	48 770 000	48 770 000
Sum idrettskretser	48 770 000	48 770 000
<b>SUM POST 1</b>	<b>372 585 234</b>	<b>377 823 646</b>

Sum post 1			% regnskap	% årsbudsj.
Lønnskostnader ansatte (faste)	102 961 124	103 404 520	27,6 %	27,4 %
Driftskostnader ansatte (faste)	13 895 451	15 304 711	3,7 %	4,1 %
Avskrivninger (faste)	20 971 750	19 276 422	5,6 %	5,1 %
Virksomhetskostnader (variable)	234 756 909	239 837 993	63,0 %	63,5 %
<b>SUM POST 1</b>	<b>372 585 234</b>	<b>377 823 646</b>	<b>100,0 %</b>	<b>100,0 %</b>

BESKRIVELSE	Brutto kostnader	
	Regnskap	Justert årsbudsjett 2.tertial
<b>Post 4 TOPPIDRETT</b>		
<b>Paratoppen</b>		
Virksomhetskostnader	1 990 000	1 990 000
Sum paratoppen	1 990 000	1 990 000
<b>Helse</b>		
Lønnskostnader ansatte	12 524 152	12 221 120
Driftskostnader ansatte	2 772 279	2 081 076
Virksomhetskostnader	4 226 884	4 270 700
Sum helse	19 523 315	18 572 896
<b>Prestasjon og utvikling</b>		
Lønnskostnader ansatte	8 255 233	8 709 711
Driftskostnader ansatte	1 652 617	1 380 825
Virksomhetskostnader	75 788 465	72 674 571
Sum prestasjon og utvikling	85 696 315	82 765 107
<b>Forberedelser og gjennomføring OL/Paralympics</b>		
Virksomhetskostnader	1 566 192	1 397 000
Sum forberedelser og gjennomføring OL/Paralympics	1 566 192	1 397 000
<b>Stipender</b>		
Virksomhetskostnader	18 252 410	18 480 000
Sum stipender	18 252 410	18 480 000
<b>Administrasjon og drift av OLT og Toppidrettssenteret</b>		
Lønnskostnader ansatte	13 163 055	13 100 000
Driftskostnader ansatte	1 837 982	2 018 750
Virksomhetskostnader	9 140 880	19 721 921
Avskrivninger	4 046 638	4 029 615
Andre driftskostnader Toppidrettssenteret	1 821 337	1 705 600
Sum administrasjon og drift av OLT og TS	30 009 892	40 575 886
<b>FOU og fagavdelinger</b>		
Lønnskostnader ansatte	23 267 488	23 653 801
Driftskostnader ansatte	4 467 845	4 901 525
Avskrivninger	4 025 009	3 754 333
Virksomhetskostnader	15 304 657	16 278 847
Sum FOU og fagavdelinger	47 064 999	48 588 506
<b>Regionale avdelinger</b>		
Lønnskostnader ansatte	11 748 926	11 580 767
Driftskostnader ansatte	1 848 408	2 047 846
Virksomhetskostnader	16 916 455	15 279 495
Sum regionale avdelinger	30 513 789	28 908 108
<b>SUM POST 4</b>	<b>234 616 911</b>	<b>241 277 503</b>
<b>TOTALT</b>	<b>607 202 145</b>	<b>619 101 149</b>

Sum post 4			% regnskap	% årsbudsj.
Lønnskostnader ansatte (faste)	68 958 855	69 265 399	29,4 %	28,7 %
Driftskostnader ansatte (faste)	12 579 131	12 430 022	5,4 %	5,2 %
Virksomhetskostnader (variable)	143 185 942	150 092 534	61,0 %	62,2 %
Avskrivninger (faste)	8 071 647	7 783 948	3,4 %	3,2 %
Andre driftskostnader Toppidrettssenteret (faste)	1 821 337	1 705 600	0,8 %	0,7 %
<b>SUM POST 4</b>	<b>234 616 911</b>	<b>241 277 503</b>	<b>100,0 %</b>	<b>100,0 %</b>

Totalt (post 1 og post 4)			% regnskap	% årsbudsj.
Lønnskostnader ansatte (faste)	171 919 979	172 669 919	28,3 %	27,9 %
Driftskostnader ansatte (faste)	26 474 582	27 734 733	4,4 %	4,5 %
Virksomhetskostnader (variable)	377 942 851	389 930 527	62,2 %	63,0 %
Avskrivninger (faste)	29 043 396	27 060 370	4,8 %	4,4 %
Andre driftskostnader IT etc og Toppidrettssenteret (faste)	1 821 337	1 705 600	0,3 %	0,3 %
<b>SUM TOTALT</b>	<b>607 202 145</b>	<b>619 101 149</b>	<b>100,0 %</b>	<b>100,0 %</b>



# LØNNSKOSTNADER 2023

## NF SENTRALT OG REGIONALT (jfr. note 3 i årsregnskapet, tall i 1.000)

	<b>2023</b>
Lønn	261 789
Folketrygdavgift	41 405
Pensjonskostnader	12 633
Andre ytelser	9 575
Fakturerte lønnskostnader IK *	-117 703
<b>Sum</b>	<b>207 698</b>

Antall ansatte i NIF sentralt pr. 31.12 194

\* Fra 2005 ble alle lønnskostnader i Idrettskretsene ført brutto i NIFs regnskap.

Lønnskostnadene til idrettskretsene viderefaktureres den enkelte krets.

# Norges idrettsforbund og olympiske og paralympiske komité

## SPILLEMIDLER 2023 - Oversikt over tildelinger og disponeringer

	POST 1	POST 2	POST 3	POST 4	TOTALT
Spillemidler, brev av 09.12.2022 fra KUD	-155 600 000	-303 900 000	-177 800 000	-172 700 000	<b>-810 000 000</b>
Tilskudd til treårig krafttak for mangfold og inkludering i idrett, brev av 22.02.2022 fra KUD. Udisponerte midler fra 2022	-22 217 312				<b>-22 217 312</b>
Forprosjekt/samspillsfase toppidrettssenter, brev av 30.06.2021 fra KUD. Udisponerte midler fra 2022				-10 848 131	<b>-10 848 131</b>
<b>SUM TILDELTE SPILLEMIDLER 2023</b>	<b>-177 817 312</b>	<b>-303 900 000</b>	<b>-177 800 000</b>	<b>-183 548 131</b>	<b>-843 065 443</b>
Avsetning OL/ Paralympics	0	0	0	3 397 824	<b>3 397 824</b> <sup>1)</sup>
Bruk Special Olympics	-1 400 000	0	0	0	<b>-1 400 000</b> <sup>2)</sup>
Udisponerte midler Forprosjekt/samspillsfase toppidrettssenter				10 369 352	<b>10 369 352</b> <sup>3)</sup>
Udisponerte midler krafttak for mangfold og inkludering i idrett	10 769 267				<b>10 769 267</b> <sup>4)</sup>
<b>SUM AVSETNINGER/ DISPONERINGER</b>	<b>9 369 267</b>	<b>0</b>	<b>0</b>	<b>13 767 176</b>	<b>23 136 443</b>
					<b>0</b>
<b>SUM DISPONERTE SPILLEMIDLER 2023</b>	<b>-168 448 045</b>	<b>-303 900 000</b>	<b>-177 800 000</b>	<b>-169 780 955</b>	<b>-819 929 000</b>

1) Kr 3.397.824 av tildelingen på post 4 er avsatt til gjennomføring av OL/Paralympics 2024.

2) Kr 1.400.000 av tidligere tildelinger på post 1 er benyttet til gjennomføring av Special Olympics 2023.

3) Kr 10.369.352 av tildelingen til forprosjekt/samspillsfase toppidrettssenter overføres til 2024. Av tilskuddet på totalt kr 18.000.000 er det per 31.12.2023 benyttet kr 7.630.648.

4) Prosjektet krafttak for mangfold og inkludering i idrett er tildelt et tilskudd på kr 30.000.000 for årene 2022 tom 2024. I 2023 er kr 11.448.045 benyttet og kr 10.769.267 overføres til 2024.

# FINANSIELL RESULTATRAPPORT 2023 - TOTALRAPPORT

POST	KOSTNADER			FINANSIERING	
	TOTALE KOSTNADER	EGNE / EKSTERNE INNTEKTER	NETTO KOSTNAD	BRUK AV KOM./ FIN.INNTEKTER/EK	BRUK AV SPILLEMIDLER
POST 1 - Grunnstøtte NIF sentralt og regionalt	350 656 195	128 446 550	222 209 645	53 761 600	168 448 045
POST 2 - Grunnstøtte særforbund	303 900 000	0	303 900 000	0	303 900 000
POST 3 - Barn, ungdom og breddeidrett	178 120 158	320 158	177 800 000	0	177 800 000
POST 4 - Toppidrett	234 616 911	54 335 956	180 280 955	10 500 000	169 780 955
Prosjekter/andre tilskuddsordninger	1 509 328 314	1 509 328 314	0	0	0
<b>TOTALT ALLE POSTER</b>	<b>2 576 621 578</b>	<b>1 692 430 978</b>	<b>884 190 600</b>	<b>64 261 600</b>	<b>819 929 000</b>

## Disponering av kommersielle og finansielle inntekter:

Netto kommersielle og finansielle inntekter (frie midler)	72 261 576
Disponert innenfor post 1	-53 761 600
Disponert innenfor post 2	0
Disponert innenfor post 4	-10 500 000
<b>Bokført resultat 2023</b>	<b>7 999 976</b>

## Disponering av resultat:

Overført annen egenkapital	2 389 299
Bruk egenkapital Strategi- og organisasjonsutvikling	-926 441
Bruk egenkapital Sunn idrett	-333 819
Avsetning egenkapital digitalisering	3 127 093
Avsetning digital innsikt og analyse	2 500 000
Avsetning egenkapital Idrettens Hus (egne lokaler/leiekontrakt)	300 000
Avsetning egenkapital Idrettens regnskapskontor	151 575
Avsetning egenkapital vedlikehold av Idrettens Hus på Ullevål	792 269
<b>Sum disponering</b>	<b>7 999 976</b>

# FINANSIELL RESULTATRAPPORT 2023 - POST 1

POST	NOTE	KOSTNADER			FINANSIERING	
		TOTALE KOSTNADER	EGNE / EKSTERNE INNTEKTER	NETTO KOSTNAD	BRUK AV KOM./ FIN.INNTEKTER/EK	BRUK AV SPILLEMIDLER
<b>POST 1 - Gr.støtte NIF sentralt og regionalt</b>		<b>350 656 195</b>	<b>128 446 550</b>	<b>222 209 645</b>	<b>53 761 600</b>	<b>168 448 045</b>
<b>Idrettskretser:</b>	<b>1</b>	<b>48 770 000</b>	<b>0</b>	<b>48 770 000</b>		
Rammetilskudd	1	44 070 000	0	44 070 000		
Kompetansetilskudd	1	4 700 000	0	4 700 000		
<b>Generalsekretariatet</b>		<b>20 869 928</b>	<b>39 886</b>	<b>20 830 042</b>		
Generalsekretariatet		6 097 514	0	6 097 514		
Tingvalgte organer og felles møteplasser		2 682 877	0	2 682 877		
Idrettsstyret		5 165 118	39 886	5 125 232		
Juridisk		6 924 418	0	6 924 418		
<b>HR og kultur</b>		<b>18 296 710</b>	<b>199 157</b>	<b>18 097 553</b>		
<b>Økonomi og fellestjenester</b>		<b>49 221 430</b>	<b>32 533 194</b>	<b>16 688 236</b>		
Økonomi		7 317 130	50	7 317 080		
Idrettens hus		32 933 133	23 410 402	9 522 731		
Idrettens regnskapskontor (IRK)		8 971 167	9 122 742	-151 575		
<b>Samfunnskontakt og idrettspolitikk</b>		<b>50 143 287</b>	<b>15 090 671</b>	<b>35 052 616</b>		
Samfunnskontakt og idrettspolitikk		1 866 618	0	1 866 618		
Internasjonal idrettspolitikk		2 754 990	385 831	2 369 159		
Kommunikasjon		8 125 420	0	8 125 420		
Verdiarbeid		6 478 963	833 025	5 645 938		
Krafttak for mangfold og inkludering		11 448 045	0	11 448 045		
Idrettspolitisk avdeling		4 597 435	0	4 597 435		
Internasjonalt utviklingssamarbeid (Bistand)		14 871 815	13 871 815	1 000 000		
<b>Kommersiell forretningsutvikling og arrangement</b>		<b>11 414 766</b>	<b>0</b>	<b>11 414 766</b>		
Kommersiell forretningsutvikling		4 314 795	0	4 314 795		
Arrangement		5 241 348	0	5 241 348		
Administrasjon		1 858 623	0	1 858 623		
<b>Digital</b>		<b>115 452 418</b>	<b>68 364 511</b>	<b>47 087 907</b>		
<b>Breddeidrett:</b>		<b>36 487 656</b>	<b>12 219 131</b>	<b>24 268 525</b>		
Breddeidrett, organisasjon og utvikling		2 632 507	45	2 632 462		
Aktivitetsutvikling		9 551 592	5 820 356	3 731 237		
Paraidrett		13 619 627	579 445	13 040 183		
Organisasjonsutvikling		9 461 716	5 818 392	3 643 324		
Sunn idrett		1 222 213	894	1 221 319		

## FINANSIELL RESULTATRAPPORT 2023 - POST 2

POST	NOTE	KOSTNADER			FINANSIERING	
		TOTALE KOSTNADER	EGNE / EKSTERNE INNETEKTER	NETTO KOSTNAD	BRUK AV KOM/ FIN.INNETEKTER/EK	BRUK AV SPILLEMIDLER
<b>POST 2 - Grunnstøtte særforbund</b>		<b>303 900 000</b>	<b>0</b>	<b>303 900 000</b>	<b>0</b>	<b>303 900 000</b>
Rammetilskudd	2	201 947 704	0	201 947 704		
Regiontilskudd	2	44 609 166	0	44 609 166		
Integrering	2	21 098 130	0	21 098 130		
Utviklingsorientert ungdomsidrett	2	33 000 000	0	33 000 000		
Andre ordninger *		3 245 000	0	3 245 000		

\* Andre ordninger:

Musikkavgift for idretten (Tono og Gramoavgift)	3 050 000
Andre kostnader (Norsk Pasientskadeerstatning, Kopinor m.m.)	195 000
<u>Sum andre ordninger</u>	<u>3 245 000</u>

## FINANSIELL RESULTATRAPPORT 2023 - POST 3

POST	NOTE	KOSTNADER			FINANSIERING	
		TOTALE KOSTNADER	EGNE / EKSTERNE INNTEKTER	NETTO KOSTNAD	BRUK AV KOM./ FIN.INNTEKTER/EK	BRUK AV SPILLEMIDLER
<b>POST 3 - Barn, ungdom og breddeidrett</b>		<b>178 120 158</b>	<b>320 158</b>	<b>177 800 000</b>	<b>0</b>	<b>177 800 000</b>
<b>Aktivitetsmidler</b>		<b>176 706 549</b>	<b>241 549</b>	<b>176 465 000</b>		
Aktivitetsmidler *	2	151 179 011	0	151 179 011		
Aktivitetsmidler - utstyrsmidler		12 000 000	0	12 000 000		
Kompetanseutvikling **		10 741 549	241 549	10 500 000		
Sunn idrett		1 187 500	0	1 187 500		
Andre utviklingsformål ***		1 750 000	0	1 750 000		
Udisponert/overført fra 2022		-951 511		-951 511		
Allidrett		800 000	0	800 000		
<b>Barneidrettsforsikring</b>		<b>1 413 609</b>	<b>78 609</b>	<b>1 335 000</b>		

\* Fordelingen av aktivitetsmidlene på innsatsområdene er omtalt i resultatrapporteringen.

\*\* Egne inntekter er deltakeravgift innenfor kompetanseutvikling

\*\*\* Andre utviklingsformål:

Idrettskurs	350 000
Trenerattest	1 000 000
Dommerattest	250 000
Årshjul	150 000
<b>Sum andre utviklingsformål</b>	<b>1 750 000</b>

# FINANSIELL RESULTATRAPPORT 2023 - POST 4

POST	NOTE	KOSTNADER			FINANSIERING	
		TOTALE KOSTNADER	EGNE / EKSTERNE INNTEKTER	NETTO KOSTNAD	BRUK AV KOM/ FIN.INNTEKTER/EK	BRUK AV SPILLEMIDLER
<b>POST 4 - Toppidrett</b>		<b>234 616 911</b>	<b>54 335 956</b>	<b>180 280 955</b>	<b>10 500 000</b>	<b>169 780 955</b>
Paratoppen		1 990 000	2 050 000	-60 000		
Helse		19 523 315	2 145 375	17 377 941		
Prestasjon og utvikling		85 696 315	26 396 932	59 299 382		
Forberedelser og gjennomføring OL/Paralympics		1 566 192	658 800	907 392		
Stipender		18 252 410	0	18 252 410		
Administrasjon og drift av OLT og Toppidrettssenteret		30 009 892	2 777 861	27 232 031		
FOU og fagavdelinger		47 064 999	7 456 994	39 608 005		
Regionale avdelinger		30 513 789	12 849 995	17 663 794		

## FINANSIELL RESULTATRAPPORT 2023 - PROSJEKTER/ANDRE TILSKUDDSORDNINGER

POST	NOTE	KOSTNADER			FINANSIERING	
		TOTALE KOSTNADER	EGNE / EKSTERNE INNTEKTER	NETTO KOSTNAD	BRUK AV KOM./ FIN.INNTEKTER/EK	BRUK AV SPILLEMIDLER
<b>PROSJEKTER/ANDRE TILSKUDDSORDNINGER</b>		<b>1 509 328 314</b>	<b>1 509 328 314</b>	<b>0</b>	<b>0</b>	<b>0</b>
Utstyrsmidler		30 000 000	30 000 000	0		
Inkludering i idrettslag		25 030 693	25 030 693	0		
Stiftelsen Dam		15 269 700	15 269 700	0		
Olympic Legacy Center		2 413 312	2 413 312	0		
UNG- frivillig fond		210 750	210 750	0		
KUD tilskudd Gasskostnader		4 268 006	4 268 006	0		
Lokale aktivitetsmidler		571 687 623	571 687 623	0		
Momskompensasjon til andre org.ledd		860 448 230	860 448 230	0		



# **Note 1 - FINANSIELL RESULTATRAPPORT 2023**

---

## **Oversikt tilskudd idrettskrets 2023 - post 1**

	<b>Rammetilskudd</b>	<b>Klubb- og idrettsråds-utvikling (1)</b>	<b>Sum 2023</b>
Agder	3 877 185	376 090	<b>4 253 275</b>
Innlandet	4 425 081	546 016	<b>4 971 097</b>
Møre og Romsdal	2 668 049	376 320	<b>3 044 369</b>
Nordland	2 998 131	486 667	<b>3 484 798</b>
Oslo	2 608 103	432 064	<b>3 040 167</b>
Rogaland	2 720 296	432 773	<b>3 153 069</b>
Troms og Finnmark	4 448 815	529 625	<b>4 978 440</b>
Trøndelag	4 512 641	581 215	<b>5 093 856</b>
Vestfold og Telemark	4 057 834	463 285	<b>4 521 119</b>
Vestland	4 840 768	747 602	<b>5 588 370</b>
Viken	6 913 097	1 028 343	<b>7 941 440</b>
<b>Sum</b>	<b>44 070 000</b>	<b>6 000 000</b>	<b>50 070 000</b>

(1) Idrettskretsene har i tillegg mottatt kr 900.000 (fra post 3) for å avholde kurs i særforbundslinja og kr 400.000 kompetansetilskudd paraidrett.

## Note 2 - FINANSIELL RESULTATRAPPORT 2023

### Oversikt tilskudd særforbund 2023 - post 2 og post 3

	Rammetilskudd	Regiontilskudd	Integrerings-tilskudd	Utvikl.orientert ungd.idr.	Sum post 2	Post 3 Barne- og ungdomssatsing	Sum post 2 og post 3
Ake-, Bob og Skeleton	639 666	22 028	69 516	108 147	839 357	549 732	1 389 089
Amerikanske idretter	5 751 930	675 507	10 672	1 006 773	7 444 882	2 394 072	9 838 954
Badminton	2 310 559	466 247	372 879	419 342	3 569 027	1 653 268	5 222 295
Bandy	6 301 834	1 215 179	1 173 773	1 045 996	9 736 782	3 364 338	13 101 120
Basketball	3 673 881	591 069	514 186	761 251	5 540 387	4 236 630	9 777 017
Bedrift	4 217 864	3 671 234	0	97 196	7 986 294	504 334	8 490 628
Biljard	1 528 331	128 493	58 295	270 094	1 985 213	714 303	2 699 516
Bokse	2 327 486	268 000	59 396	467 429	3 122 311	1 847 482	4 969 793
Bordtennis	2 110 751	414 849	785 889	395 836	3 707 325	1 614 978	5 322 303
Bowling	1 364 878	308 384	285 686	211 053	2 170 001	807 798	2 977 799
Brett	3 253 111	308 384	600 393	593 182	4 755 070	1 555 035	6 310 105
Bryte	3 292 353	253 315	74 647	659 281	4 279 596	1 878 684	6 158 280
Bueskytter	2 456 374	345 096	350 791	386 955	3 539 216	1 103 538	4 642 754
Casting	945 119	69 753	0	128 092	1 142 964	375 887	1 518 851
Cricket	1 774 118	209 260	0	303 874	2 287 252	1 144 074	3 431 326
Curling	1 642 637	91 781	255 780	247 991	2 238 189	793 059	3 031 248
Cykle	4 279 093	1 424 439	294 791	634 244	6 632 567	2 417 707	9 050 274
Danse	5 703 967	429 534	501 833	882 904	7 518 238	2 948 966	10 467 204
Dykke	2 913 034	532 329	68 785	408 870	3 923 018	1 681 357	5 604 375
Fekte	1 031 758	84 438	0	244 716	1 360 912	911 165	2 272 077
Fleridrett	2 757 170	488 274	1 301 865	384 437	4 931 746	2 197 389	7 129 135
Fotball	13 415 105	3 671 234	1 237 367	2 752 752	21 076 458	24 243 020	45 319 478
Frøidrett	6 188 904	3 436 275	966 791	1 121 715	11 713 685	4 638 571	16 352 256
Functional Fitness	1 060 757	143 178	0	202 392	1 406 327	522 395	1 928 722
Golf	5 829 001	646 137	668 739	927 326	8 071 203	4 743 260	12 814 463
Gymnastikk og Turn	7 886 027	1 494 192	598 133	1 148 034	11 126 386	7 614 803	18 741 189
Hundekjører	2 459 920	194 576	139 218	329 807	3 123 521	1 147 369	4 270 890
Håndball	8 971 850	2 727 727	1 005 146	1 822 717	14 527 440	10 767 279	25 294 719
Ishockey	3 254 126	422 192	605 516	577 972	4 859 806	2 725 201	7 585 007
Judo	1 954 111	242 301	329 844	320 988	2 847 244	1 483 045	4 330 289
Kampsport	6 385 812	1 732 822	256 602	1 088 056	9 463 292	3 979 919	13 443 211
Kickboksing	2 010 333	187 233	0	374 942	2 572 508	1 216 363	3 788 871
Klatre	3 677 235	756 274	360 475	615 686	5 409 670	3 073 034	8 482 704
Luftsport	4 946 588	895 781	239 290	503 178	6 584 837	1 238 926	7 823 763
Motorsport	6 300 751	936 165	291 931	969 941	8 498 788	2 645 484	11 144 272
Orientering	3 325 204	1 207 836	544 583	571 295	5 648 918	2 861 976	8 510 894
Padle	3 203 581	462 576	403 497	461 449	4 531 103	2 160 606	6 691 709
Ro	1 876 517	187 233	383 619	291 325	2 738 694	984 365	3 723 059
Rugby	1 035 353	150 521	271 864	197 415	1 655 153	931 250	2 586 403
Rytter	5 419 634	1 152 768	1 004 649	980 653	8 557 704	3 451 805	12 009 509
Seil	3 925 389	400 165	353 372	551 179	5 230 105	1 764 537	6 994 642
Ski	9 103 213	3 671 234	1 232 284	1 469 695	15 476 426	6 118 611	21 595 037
Skiskytter	2 296 487	561 699	237 654	430 581	3 526 421	1 982 042	5 508 463
Skytter	4 358 934	1 776 877	717 332	498 555	7 351 698	1 806 765	9 158 463
Skøyte	3 147 333	381 808	97 177	455 839	4 082 157	1 935 786	6 017 943
Soft- og Baseball	840 745	66 082	0	135 284	1 042 111	490 129	1 532 240
Squash	1 927 741	132 164	0	252 390	2 312 295	707 570	3 019 865
Studentidrett	4 494 010	1 185 809	17 534	450 992	6 148 345	2 697 360	8 845 705
Styrkeløft	1 994 163	282 685	36 157	348 990	2 661 995	1 231 520	3 893 515
Svømme	5 554 923	1 049 973	1 494 934	801 426	8 901 256	6 564 940	15 466 196
Tennis	4 855 896	620 439	232 593	837 643	6 546 571	4 210 082	10 756 653
Triatlon	1 966 204	558 028	168 762	286 709	2 979 703	921 077	3 900 780
Vannski og Wakeboard	1 594 726	62 411	81 295	314 082	2 052 514	857 859	2 910 373
Vektløfter	1 821 966	161 534	12874	321 304	2 317 678	1 034 787	3 352 465
Volleyball	4 589 251	1 053 644	329 721	930 025	6 902 641	3 733 479	10 636 120
<b>SUM</b>	<b>201 947 704</b>	<b>44 609 166</b>	<b>21 098 130</b>	<b>33 000 000</b>	<b>300 655 000</b>	<b>151 179 011</b>	<b>451 834 011</b>

Kr 2.150.352 er ubrukte post 3 midler i 2023 og disponeres sammen med aktivitetsmidlene 2024.

Til styret i  
Norges Idrettsforbund og Olympiske og Paralympiske Komité  
Sognsveien 73  
0854, Oslo

Oslo, Elektronisk signering

## Oppdragsavtale - avtalte kontrollhandlinger

BDO AS er engasjert av Norges Idrettsforbund og Olympiske og Paralympiske Komité til å utføre avtalte kontrollhandlinger.

Vår forståelse av oppdraget defineres av denne avtalen og standardvilkårene. Disse er tilgjengelige på <https://www.bdo.no/nb-no/om-bdo/praktisk-informasjon/standardvilkar>. For denne avtalen gjelder standardvilkår Del I: generelle vilkår, samt Del II punkt 20: særvilkår for revisjons - og andre attestasjonsoppdrag, samt avtalte kontrollhandlinger. Ved eventuell motstrid mellom standardvilkårene og denne oppdragsavtale, er det vilkårene i avtalen som gjelder.

Ansvarlig revisor på oppdraget er statsautorisert revisor Cathrine Sæther Karlsen som på vegne av BDO AS vil være ansvarlig for utførelsen av oppdraget. I tillegg vil en eller flere revisormedarbeidere være knyttet til oppdraget under ledelse av ansvarlig revisor.

Vårt oppdrag vil bli utført i samsvar med ISRS 4400 (Revised) «Avtalte kontrollhandlinger», og dette vil fremgå av vår rapport.

Vi har avtalt å utføre følgende kontrollhandlinger og vil rapportere resultatet av dem:

### Generelle kontrollhandlinger

Vi vil kontrollere at det foreligger skriftlige attestasjonsrutiner og retningslinjer for hvordan kontering på prosjektkoder og avdelinger skal utføres. Eventuelle omfordelinger mellom postene 1 til 4 kontrolleres mot godkjenning fra KUD.

Vi vil i tillegg kontrollere at oppstillingen ”Finansiell Resultatrapport 2023” viser kostnadene og finansieringen slik de fremkommer i forbundets regnskapssystem.

### Post 1 - Grunnstøtte NIF sentralt og regionalt

Det er tildelt kr 155.600.000 innenfor post 1. I tillegg vil deler av de ubrukte midler kr 22.217.312 fra det ekstraordinært tilskudd til gjennomføring av et treårig krafttak for mangfold og inkludering i idrett bli brukt under post 1 (10 769 267 av disse blir avsatt til 2024). Vi vil gjennomføre en analyse der vi tester alle kostnadsførte bilag opp mot NIFs interne retningslinjer. Vi vil kontrollere at alle bilagene er godkjent av bemyndigede personer i henhold til mottatt attestasjonsmatrise.

### Post 2 - Grunnstøtte særforbund

Det er tildelt kr 303.900.000 innenfor post 2 i ordinære spillemidler. Vi vil kontrollere at midlene er kostnadsført som overføringer til særforbundene i NIF sitt regnskap. Vi vil i tillegg kontrollere at NIF har overført midlene til særforbundene ved å sjekke utbetalinger til et utvalg på 15 særforbund.

### **Post 3 - Barn, ungdom og breddeidrett**

Det er tildelt kr 177.800.000 innenfor post 3 i ordinære spillemidler. Vi vil kontrollere at midlene er kostnadsført som overføringer til særforbundene i NIF sitt regnskap. Vi vil i tillegg kontrollere at NIF har overført midlene til særforbundene ved å sjekke utbetalinger til et utvalg på 15 særforbund.

### **Post 4 - Toppidrett**

Det er tildelt kr 172.700.000 innenfor post 4. I tillegg vil NIF benyttet deler av tidligere års ubrukte midler fra forprosjektet/samspillsfase med toppidrettscenteret fra 2022, disse midlene er på kr 10.848.131, hvor av 10 369 352 blir avsatt til 2024. Vi vil gjennomføre en analyse der vi tester alle kostnadsførte bilag opp mot NIFs interne retningslinjer. Vi vil kontrollere at alle bilagene er godkjent av bemyndigede personer i henhold til mottatt attestasjonsmatrise.

Vi vil i tillegg på stikkprøve basis plukke ut to særforbund og kontrollere utbetaling av stipendier til toppidrettsutøvere høsten 2023.

Som del av vårt oppdrag vil vi avgi vår rapport, som vil beskrive de avtalte kontrollhandlingene og funnene av de utførte handlingene. De handlinger vi vil utføre har kun som formål å bistå Norges Idrettsforbund og Olympiske og Paralympiske Komité med uttalelse om NIF sin "Finansielle resultatrapport 2023" til KUD. Vår rapport kan ikke brukes til noe annet formål og er kun til informasjon.

### **Ansvarsbegrensning**

Standardvilkårene inneholder utfyllende bestemmelser, blant annet begrensninger i vårt erstatningsansvar. Med mindre annet er avtalt i oppdragsavtalen, vil maksimalt erstatningsansvar for BDO, inklusive eventuelt ansvar for den oppdragsansvarlige, der denne er personlig ansvarlig for oppdraget, være det høyeste av 10 ganger påløpt honorar (inklusive merverdiavgift) for den påstått mangelfulle tjenesten og NOK 1 million, begrenset oppad til NOK 50 millioner.

### **Honorar**

Honoraret vil bli fakturert i henhold til påløpt tid på oppdraget, til våre til enhver tid gjeldende timepriser, med tillegg av merverdiavgift.

Med vennlig hilsen

**BDO AS**

Cathrine Sæther Karlsen  
statsautorisert revisor  
(elektronisk signert)



## Bekreftelse av vilkår

Ved å underskrive denne avtalen aksepterer vi oppdragsavtalen med tilhørende standardvilkår, se henvisning ovenfor.

# PENNEO

Signaturene i dette dokumentet er juridisk bindende. Dokument signert med "Penneo™ - sikker digital signatur". De signerende parter sin identitet er registrert, og er listet nedenfor.

"Med min signatur bekrefter jeg alle datoer og innholdet i dette dokument."

## Anita Pelsholen

### Økonomisjef

På vegne av: Norges Idrettsforbund

Serienummer: UN:NO-9578-5993-4-1101384

IP: 178.232.xxx.xxx

2024-02-06 18:51:27 UTC



## Cathrine Sæther Karlsen

### Deltaker

På vegne av: BDO AS

Serienummer: 9578-5999-4-1283018

IP: 188.95.xxx.xxx

2024-02-06 19:54:19 UTC



Dokumentet er signert digitalt, med **Penneo.com**. Alle digitale signatur-data i dokumentet er sikret og validert av den datamaskin-utregnede hash-verdien av det opprinnelige dokument. Dokumentet er låst og tids-stemplet med et sertifikat fra en betrodd tredjepart. All kryptografisk bevis er integrert i denne PDF, for fremtidig validering (hvis nødvendig).

#### Hvordan bekrefter at dette dokumentet er originalen?

Dokumentet er beskyttet av ett Adobe CDS sertifikat. Når du åpner dokumentet i

Adobe Reader, skal du kunne se at dokumentet er sertifisert av **Penneo e-signature service** <penneo@penneo.com>. Dette garanterer at innholdet i dokumentet ikke har blitt endret.

Det er lett å kontrollere de kryptografiske beviser som er lokalisert inne i dokumentet, med Penneo validator - <https://penneo.com/validator>

Til styret i  
Norges Idrettsforbund og Olympiske og Paralympiske Komité  
Postboks 5000  
0840 Oslo

Oslo, elektronisk signert

## Rapport om avtalt kontrollhandling knyttet til «Finansiell Resultatrapport 2023»

**Formål med denne rapporten om avtalte kontrollhandlinger og begrensning i distribusjon og bruk**  
Vår rapport har utelukkende som formål å gi uttalelse om NIFs rapport «Finansiell Resultatrapport 2023» for rapportering til Det Kongelige Kulturdepartement (KUD) og skal ikke brukes til noe annet formål.

### Oppdragsgivers og den ansvarlige parts ansvar

Norges idrettsforbund (NIF) har bekreftet at de avtalte kontrollhandlingene er hensiktsmessige for formålet med oppdraget.

NIF er ansvarlig for utarbeidelsen av «Finansiell Resultatrapport 2023» som de avtalte kontrollhandlingene er utført på.

### Revisors ansvar

Vi har utført oppdraget om avtalte kontrollhandlinger i samsvar med internasjonal standard for beslektede tjenester (ISRS) 4400 (revidert) *Oppdrag om avtalte kontrollhandlinger*. Et oppdrag om avtalte kontrollhandlinger innebærer at vi utfører handlingene som er avtalt med Norges idrettsforbund og rapporterer funnene, som er de faktiske resultatene av de avtalte kontrollhandlingene som er utført. Vi uttaler oss ikke om hensiktsmessigheten av de avtalte kontrollhandlingene.

Dette oppdraget om avtalte kontrollhandlinger utgjør ikke et attestasjonsoppdrag. Vi gir følgelig ikke uttrykk for en mening eller en konklusjon. Dersom vi hadde utført tilleggshandlinger, kunne andre forhold ha kommet til vår kunnskap og blitt rapportert til dere.

Dersom vi hadde utført tilleggshandlinger, kunne andre forhold ha kommet til vår kunnskap og blitt rapportert til dere.

### Etiske prinsipper og kvalitetskontroll

Vi har overholdt de etiske kravene i International Code of Ethics for Professional Accountants utstedt av the International Ethics Standards Board for Accountants (IESBA-reglene) og uavhengighetskravene i samsvar med revisorloven.

Vårt revisjonsfirma anvender internasjonal standard for kvalitetskontroll (ISQC) 1 *Kvalitetskontroll for revisjonsfirmaer som utfører revisjon og forenklet revisorkontroll av regnskaper samt andre attestasjonsoppdrag og beslektede tjenester*, og opprettholder følgelig et omfattende kvalitetskontrollsystem som inkluderer dokumenterte retningslinjer og rutiner knyttet til etterlevelse av etiske krav, profesjonsstandarder og gjeldende juridiske og regulatoriske krav.

### Handlinger og funn

Vi har utført handlingene beskrevet nedenfor, som er avtalt med Norges idrettsforbund, på «Finansiell Resultatrapport 2023».

	Handlinger	Funn
1	Vi har kontrollert at det foreligger skriftlige attestasjonsrutiner og retningslinjer for kontering på relevante prosjektkoder og avdelinger.	Vi har konstatert at det foreligger skriftlige attestasjonsrutiner og retningslinjer for hvordan kontering på prosjektkoder og avdelinger skal utføres.
2	Vi har kontrollert at oppstillingen "Finansiell Resultatrapport 2023" viser kostnadene og finansieringen slik de fremkommer i NIFs regnskapssystem.	«Finansiell resultatrapport 2023» viser kostnader og finansiering slik det fremkommer i NIF sitt regnskapssystem med et avvik på kr 24
3	Post 1: Vi har gjennomført en analyse av alle inngående fakturaer der vi har påsett at alle fakturaene er attestert og godkjent av bemyndigede personer i henhold til mottatt attestasjonsmatrise.	Ingen avvik avdekket.
4	Post 2: Vi har kontrollert at midlene er kostnadsført som overføringer til særforbundene i NIF sitt regnskap. Vi har i tillegg på stikkprøvebasis kontrollert at NIF har overført midlene til særforbundene ved å kontrollere utbetalinger til et utvalg på 15 særforbund.	Ingen avvik avdekket.
5	Post 3: Vi har kontrollert at midlene er kostnadsført som overføringer til særforbundene i NIF sitt regnskap. Vi har i tillegg på stikkprøvebasis kontrollert at NIF har overført midlene til særforbundene ved å kontrollere utbetalinger til et utvalg på 15 særforbund.	Ingen avvik avdekket.
6	Post 4: Vi har gjort en analyse av alle inngående fakturaer der vi har påsett at alle fakturaene er attestert og godkjent av bemyndigede personer i henhold til mottatt attestasjonsmatrise.	Vi har avdekket en faktura som ikke var godkjent av 2 personer. Vi har verifisert at det var en reell kostnad for NIF.
7	Post 4: Vi har på stikkprøvebasis plukket ut to særforbund (Roforbundet og Svømmeforbundet) og kontrollert utbetaling av toppidrettsstipend 2022.	Ingen avvik avdekket.





## Signatur

Med vennlig hilsen  
**BDO AS**

Cathrine Sæther Karlsen  
statsautorisert revisor  
(elektronisk signert)

Bekreftelse av vilkår

Ved å underskrive denne avtalen aksepterer vi oppdragsavtalen med tilhørende standardvilkår, se henvisning ovenfor.

# PENNEO

Signaturene i dette dokumentet er juridisk bindende. Dokument signert med "Penneo™ - sikker digital signatur". De signerende parter sin identitet er registrert, og er listet nedenfor.

"Med min signatur bekrefter jeg alle datoer og innholdet i dette dokument."

## Cathrine Sæther Karlsen

### Partner

På vegne av: BDO AS

Serienummer: 9578-5999-4-1283018

IP: 188.95.xxx.xxx

2024-02-20 12:07:48 UTC



Dokumentet er signert digitalt, med **Penneo.com**. Alle digitale signatur-data i dokumentet er sikret og validert av den datamaskin-utregnede hash-verdien av det opprinnelige dokument. Dokumentet er låst og tids-stemplet med et sertifikat fra en betrodd tredjepart. All kryptografisk bevis er integrert i denne PDF, for fremtidig validering (hvis nødvendig).

#### Hvordan bekrefter at dette dokumentet er originalen?

Dokumentet er beskyttet av ett Adobe CDS sertifikat. Når du åpner dokumentet i

Adobe Reader, skal du kunne se at dokumentet er sertifisert av **Penneo e-signature service** <[penneo@penneo.com](mailto:penneo@penneo.com)>. Dette garanterer at innholdet i dokumentet ikke har blitt endret.

Det er lett å kontrollere de kryptografiske beviser som er lokalisert inne i dokumentet, med Penneo validator - <https://penneo.com/validator>

## VEDLEGG 7: Mål og indikatorer med resultater for 2023 – Tilbake til idretten

MÅL 2023	INDIKATORER 2023	Status 2023
<b>Idretten skal jobbe for å komme tilbake til aktivitetstall på 2019-nivå og ha tilstrekkelig antall frivillige (trenere, dommere og tillitsvalgte).</b>	Økning i aktivitetstall og medlemstall sammenlignet med 2019-nivå	1 582 547 aktive gir 3,7 % økning fra 2021 til 2022, men det er fortsatt et stykke igjen til antallet aktive i 2019 (1 599 558). 1 831 893 medlemskap gir 2,8 % økning fra 2021 til 2022, men det er fortsatt et stykke igjen til medlemstallet fra 2019 (1 930 100). Vi gjør oppmerksom på at dette er utviklingen fra 2021 til 2022; tallene fra 2022 til 2023 er ikke klare før 1. oktober.
<b>Idretten skal bevare og videreutvikle aktivitetstilbudet for medlemmer og aktive i norsk idrett.</b>	Økning i aktivitetstallene fra 2022	Se ovenfor, må avvente 2023-tall til 1. oktober.
	Flere kursdeltakere enn i 2022	I 2023 var det 116 649 kursdeltagelser fordelt på 64 829 unike personer. I 2022 var det 110 345 deltagelser fordelt på 60 777 unike personer. Antallet beståtte e-læringer i 2023 er 80 378 fordelt på 60 977 unike personer. Tilsvarende tall for 2022 er 45 144 beståtte kurs fordelt på 28 058 unike personer. Det er en økning både i antall ordinære kursdeltagelser, antall fullførte e-læringer og antall unike personer som har tatt kurs.
	Antall idretter som er representert i forskjellige kommuner	Siden 2019 har det gjennomsnittlige antallet grener i kommunene økt fra 25 til 25,5. 165 kommuner har hatt en økning i antall grener, mens 124 har en tilbakegang.
	Antall trenere som har gjennomført trenerattest	Ved utgangen av 2023 var det fullført ca. 84 000 trenerattester, fordelt på ca. 47 000 i versjon barn, 30 000 i versjon ungdom og 7000 i versjon voksen. 49 000 unike trenere har tatt trenerattest.
<b>Idretten skal stimulere til livslang idretts glede slik at barn, ungdom og voksne rekrutteres, og at flest mulig fortsetter lengst mulig, uavhengig av alder, ambisjoner og ferdighetsnivå.</b>	Aktivitetstall/medlemstall – fordelt på aldersgrupper	Aldergruppe / aktivitetstall 2022 / økning fra 2021 i prosent: 0–5 år: 51 335 (8,57 %) 6–12 år: 455 270 (3,82 %) 13–19 år: 272 093 (2,40 %) 20–25 år: 120 288 (5,35 %) 26 > år: 547 781 (3,07 %)
	Flere aktive jenter mellom 13 og 19 år	Det har vært en økning på 2,5 % fra 2021 til 2022 for jenter 13–19 år i aktivitetstallene.
<b>Idretten skal utvikle og iverksette effektive løsninger som forenkler det å være frivillig og drive idrettslag, blant annet gjennom gode og brukervennlige digitale løsninger.</b>	Alle aktive idrettslag bruker medlemsløsning som oppdaterer løpende opplysninger om personer og medlemskap i idrettens sentrale database	82 idrettslag med ca. 1300 medlemskap er enda ikke synkronisert med idrettens sentrale database.
	Opplysninger om roller oppdateres løpende i idrettens sentrale database	Ca. 49 000 er registrert med trenerrolle. Resterende roller knyttet til aktivitet vil bli prioritert i 2024.
	Økning i andel særforbund som bruker Isonen som aktivitetssystem	Norges Skiforbund har tatt i bruk iSonen for all terminfestet aktivitet i 2023. Totalt har 12 særforbund tatt i bruk løsningen i større eller mindre grad. Det er god vekst i antallet arrangement og deltakere via tjenesten.

MÅL 2023	INDIKATORER 2023	Status 2023
<b>Idretten skal arbeide for at idrettslagenes medlemmer gjenspeiler mangfoldet i lokalsamfunnet. Idretten skal på alle nivåer praktisere nulltoleranse for enhver form for diskriminering og trakassering.</b>	Alle særforbund og idrettskretser har definert konkrete strategier for å jobbe med kjønnsbalanse	43 særforbund hadde måltall i strategiplanene for å arbeide med kjønnsbalanse. 42 særforbund hadde måltall i strategiplanene for å øke andelen kvinnelige trenere innen utgangen av 2023.
	Arbeidet med paraidrett er forankret i planverket i 40 særforbund	49 særforbund oppgir at de har mål for paraidrett i planverk (strategi-, års- eller handlingsplan).
	25 særforbund har vedtatt en mangfoldsplan	20 særforbund har ferdigstilt mangfoldsplan, og 19 særforbund er i prosess med kartleggingen og rapport.
	35 pilotprosjekter igangsatt under krafttak for mangfold	Det er satt i gang 33 pilotprosjekter i Krafttaket. Det ble ikke 35 da NIF valgte å ha to store prosjekter.
	3500 idrettslag har tatt i bruk Mitt varsel.	400 idrettslag har fått unike portaler i MittVarsel. I 2023 fikk NIF utviklet varslingsystemet slik at alle medlemmer kan varsle, uavhengig av om idrettslaget har egen portal.
<b>Idretten skal legge til rette for at alle barn og unge får delta i idrett, uavhengig av familiens økonomi, kultur eller engasjement.</b>	Minst 40 særforbund skal oppnå full score på kriteriet «økonomi som barriere» (post 3).	I 2023 scoret 28 særforbund to poeng på kriteriet «økonomi som barriere» på post 3. Det er en marginal nedgang fra 2022 til 2023 i antall særforbund som fikk full score.
<b>Idretten skal styrke trenerutviklingen gjennom god kvalitet og økt tilgjengelighet på kurs og kompetanseiltak.</b>	Totalt 60 000 har gjennomført trenerattest	Ved utgangen av 2023 var det fullført ca. 84 000 trenerattester, fordelt på ca. 47 000 i versjon barn, 30 000 i versjon ungdom og 7000 i versjon voksen. 49 000 unike trenere har tatt trenerattesten.
	40 000 har fremvist politiattest i idrettens politiattestløsning	35 526 politiattester er blitt registrert i idrettens politiattestløsning.
	Dommerattest er utviklet og lansert.	Som en del av arbeidet med en fellesidrettslig dommerutdanning ble en attest for dommere i barneidretten lansert våren 2023.
	Andelen kvinnelige trenere har økt	Antallet kvinnelige trenere med trenerattest og aktivert av klubb har økt. 2022: 7381 kvinnelige trenere, 46,2 % 2023: 15 406 kvinnelige trenere, 45 %
	Øke antall trenere som har gjennomført trenerutdanning fellesemner i regi av særforbund og idrettskretser	2022: 85 kursgjennomføringer, 1311 kursdeltakere 2023: 111 kursgjennomføringer, 1640 kursdeltakere
	Antall gjennomførte kurstimer i idrettsorganisasjonen er tilbake på 2019-nivå	Antall kurstimer i 2023 er 79 377, i 2019 var det 115 224, så det er ikke tilbake på 2019-nivå. Noe av dette skyldes endringer i retningslinjer for registrering av kurstimer.

MÅL 2023	INDIKATORER 2023	Status 2023
<b>Idretten skal sikre at de som har ansvar for idrettsaktiviteten tilrettelegger for trygghet, mestringsopplevelser og autonomi for utøveren, samt har kunnskap om ivaretagelse av utøverens helse, miljø og sikkerhet.</b>	Totalt 60 000 har gjennomført trenerattest	Ved utgangen av 2023 var det fullført ca. 84 000 trenerattester fordelt på ca. 47 000 i versjon barn, 30 000 i versjon ungdom og 7000 i versjon voksen. 49 000 unike trenere har tatt trenerattesten.
	40 000 har fremvist politiattest i idrettens politiattestløsning	35 526 politiattester er blitt registrert i idrettens politiattestløsning.
	3500 idrettslag har tatt i bruk Mitt varsel.	400 idrettslag har fått unike portaler i MittVarsel. I 2023 fikk NIF utviklet varslingsystemet slik at alle medlemmer kan varsle, uavhengig av om idrettslaget har egen portal.
	Alle organisasjonsledd har fått god informasjon om veiledningsfunksjonen til påtalenemnda	Veiledningsfunksjonen har i samarbeid med sekretariatet for påtalenemnda gjennomført informasjonsmøte for særforbund og idrettskretser om veiledningsfunksjonen og status i påtalenemnda. I tillegg er nettsidene blitt oppdatert med informasjon om veiledningsfunksjonen.
	Veiledningsfunksjonen/veilederen skal ha rådgitt i minst 60 prosent av alle saker som er oversendt påtalenemnda	I alle sakene der organisasjonsledd har anmodet om påtale, har veiledningsfunksjonen vært påkoblet og bistått før saken ble oversendt NIFs påtalenemnd.
	Sunn idrett har gjennomført dobbelt så mange e-læringskurs som i 2022	Det er en økning fra 1500 i 2022 til 1750 i 2023.
	Ferdig kompetanseopplegg for etiske leveregler for tre ulike målgrupper	Arbeidet med å utvikle kompetanseopplegg ble satt på pause frem til etikkseminar og workshop desember 2023.
	Dommerattest er utviklet og lansert	Som en del av arbeidet med en fellesidrettslig dommerutdanning ble en attest for dommere i barneidretten lansert våren 2023.
<b>Idretten skal ha systemer for oppfølging av styrearbeid og kompetanseutvikling i idrettslag og tilby kompetanseutvikling for frivillige og ansatte for å sikre god kontinuitet i sin organisasjon.</b>	Antall som har gjennomført lederkurs og organisasjons- og klubb utviklingskurs er tilbake på 2019 nivå.	Antallet kursdeltakere på lederkurs var 9646. I 2019 var antallet 13 292. Antallet kursdeltakere innenfor organisasjons- og klubb utvikling var 18 281. I 2019 var antallet 21 151.
	Informasjon og digitale verktøy skal være samlet og strukturert for å gjøre det enklere å være idrettslag.	Minldrett er videreutviklet, og e-læringsplattformen Moodle er oppdatert.
	Gjennomsnittlig fartstid for styremedlemmer i idretten har økt	Den gjennomsnittlige fartstiden i styreverv har økt fra 3 år og 1 måned i 2022 til 3 år og 2 måneder i 2023.

## VEDLEGG 8: Mål og indikatorer med resultater for 2023 – Toppidrett

MÅL 2023	RESULTATINDIKATORER	Status 2023
<b>Idretten vil ha utøvere og lag i den absolutte verdensklasse – de beste skal bli bedre.</b>	Plasseringer 1-3 (medaljer) i EM/VM og European Games (menn og kvinner)	De oppnådde resultatene i 2023 er svært gode, og de overordnede målene for norsk toppidrett er nådd. Resultatvurdering inkluderer også paramesterskap. Det var ikke OL eller paralympiske leker i 2023, så resultatvurderingen fra 2023 tar utgangspunkt i oppnådde resultater i idrettens internasjonale mesterskap som VM og EM samt European Games. I og med at antall og type mesterskap varierer fra år til år, er det tilnærmet umulig å sammenligne direkte fra ett år til et annet. Norge tok totalt 141 medaljer (56 gull, 42 sølv og 43 bronse) i 2023. I 2022, som var et OL-år (vinter OL), tok Norge totalt 110 medaljer i VM, EM, OL og paralympiske leker.
	Plasseringer 1-3 sammenlagt i World Cup	Målene er nådd, og Norge markerer seg kraftig i vinteridrettene som har World Cup. Tilsvarende World Cup eksisterer ikke i sommeridrettene, og der varierer typen sammenlagtkonkurranser veldig fra idrett til idrett. Norge har i 2023 totalt 26 plasseringer blant de 3 beste i World Cup (vinter): alpint 8, freestyle 1, hopp 1, kombinert 3, langrenn 7, skiskyting 3 og skøyter 3.
	Ranking "per capita cup" Greatest Sporting nation	Norge ranket som nr. 1 per capita cup, målet er nådd
	Prosjektstøtte særforbund	Prosjektstøtte til landslag og optimaliseringsmidler til særforbund har i 2023 utgjort totalt 44,5 millioner kroner fordelt på 31 særforbund og grener. Dette må vurderes mer som et prioritert innsatsområde enn som et mål i seg selv.
	Utøverfinansiering/stipend	OLT-stipender blir utdelt i tråd med definerte kriterier som likestiller menn og kvinner. Det ble i 2023 utbetalt totalt 17,6 millioner kroner til utøverstipend, fordelt med 9,95 millioner kroner til sommeridretter og 7,69 millioner kroner til vinteridretter. Antallet stipendutøvere totalt holder seg relativt stabilt. Det ble i 2023 tildelt 214 individuelle stipend og 9 lagstipend. Kjønnfordelingen mellom kvinner og menn på individuelle stipend er 84 stipend til kvinner (41 vinter og 43 sommer) og 130 stipend til menn (70 vinter og 60 sommer). Parautøvere har i tillegg fått et stipend fra stiftelsen Vi.
<b>Idretten vil ha flere utøvere og lag i verdenstoppen - de beste skal bli flere.</b>	Plasseringer blant de 12 beste i VM/EM (menn og kvinner)	Norge har i 2023 tatt totalt 282 plasseringer 4–12 i 2023, fordelt med 88 plasseringer 4–6 og 194 plasseringer 7–12. I paramesterskap har Norge totalt 31 plasseringer 4–12, fordelt med 3 plasseringer 4–6 og 28 plasseringer 7–12.
	Plasseringer blant de 8 beste i WC sammenlagt (menn og kvinner)	Norge har totalt 20 plasseringer blant de 4–8 beste i WC (vinter). Samme idretter som ovenfor.
	Antall idretter og kjønnsbalanse i toppidretten	Det er tildelt 214 individuelle stipend og 9 lagstipend. Kjønnfordelingen mellom kvinner og menn på individuelle stipend er 84 stipend til kvinner og 130 stipend til menn. De 9 lagstipendene er fordelt med 4 stipend menn, 2 stipend kvinner og 3 stipend i mix klasse.
<b>Idretten vil hjelpe unge utøvere i overgangen til toppidrett på seniornivå, – skape utviklingsmuligheter for morgendagens toppidrettsutøvere.</b>	15–20 langsiktige talentutviklingsprosjekt med særforbundene	19 pågående langsiktige utviklingsprosjekter i samarbeid med særforbund – systematisk talentutvikling. Prosjektene når ca. 230 utøvere, 50 ulike miljøer og 40 trenere Miljøene inkluderer både klubber, satsningsmiljøer, videregående skoler og landslag.
	Særforbund med toppidrettsambisjoner skal ha tydelig idrettslig karrierevei og utviklingstrapp.	Gjennom kontinuerlig evaluering i prosjektene og samlinger på tvers av idretter har Olympiatoppen fokusert på å implementere Olympiatoppens utviklingsfilosofi og utarbeide utviklingstrapper sammen med særforbundene.
	Alle OLT-regioner skal jobbe med langsiktige talentprosjekt forankret i særforbundene	OLTs sju regioner jobber kontinuerlig med oppfølging av morgendagens toppidrettsutøvere gjennom regionale prosjekter og tett samarbeid med idrettene og toppidrettsgymnasene.
	Kvalitetssikre videregående skoler ihht. OLTs kriterier, systematisk oppfølging og utvikle samspillsoner	Kvalitetssikring av seks private toppidrettsgymnas. Kvalitetssikring av offentlige toppidrettsgymnas på forespørsel fra skoleeier i regionene.
	Evaluerings- og læringsarena som ungdomsmesterskapene som utviklings- og læringsarena	Gjennomført forberedelser, gjennomføring og evaluering av ungdomsmesterskap sammen med særidrettene, med søkelys på læring og utvikling for utøvere, trenere, ledere og støtteapparat i EYOF vinter i Italia og EYOF sommer i Slovenia med totalt 70 utøvere og 35 trener/ledere
	Tilrettelegging og rådgivning for studier og karriere under/etter toppidrettskarrieren	Det blir lagt til rette for kombinasjonen toppidrett og studier gjennom gode samarbeidsavtaler med 19 universiteter og høyskoler. Olympiatoppen bistår utøvere med karriererådgivning og gir støtte i overgangen mellom toppidrett og karriere etter toppidretten. Dette er gjennomført gjennom Neste Steg sammen med Forsvaret.