



NORGES  
IDRETTSFORBUND



NORGES IDRETTSFORBUND  
OG OLYMPISKE OG PARALYMPISKE KOMITÉ  
**ÅRSRAPPORT 2013**

# INNHold

IDRETTSPRESIDENTEN HAR ORDET	3
STYRETS ÅRSBERETNING	5
RESULTATREGNSKAP	25
BALANSE	26
NOTER	28
KONTANTSTRØMOPPSTILLING	37
REVISJONSBERETNING	38
KONTROLLKOMITEENS BERETNING	40
AKTIVITETSREGNSKAP	41
TILSKUDD	42
MOMSKOMPENSASJON	44
GENERALSEKRETÆREN HAR ORDET	46
- FORELDRENE SITTER PÅ NØKKELEN	48
EIERSKAP TIL IDRETTSARRANGEMENT	51
OLYMPIATOPPEN	53
GUNSTIGE IDRETTSAVTALER	54
EN TIME OM DAGEN	57
- VISTE IDRETTENS SAMLENDE KRAFT	58
ÆRLIG TALT - DETTE VAR BRA!	61
BEDRIFTSIDRETTEEN JOBBER FOR ET SPREKERE NORGE!	63
MEDLEMSSTATISTIKK	64
AKTIVITETSTALL	65
KONGEPOKALVINNERE	67
NIFs PARTNERE	68



Foto: Geir Ove Fredheim

# OL-ÅRET 2013!

Ja, det er ikke skrivefeil. 2013 ble virkelig preget av arbeidet med å få OL og Paralympics i 2022 til Norge og Oslo, og selvsagt av forberedelsene til Sotsji. Av mange fine ting vi fikk til og jobbet med i 2013, preget likevel disse OL-sakene Idrettsstyrets arbeid i året som er gått.

I alle idrettsstyremøter i 2013 var OL og Paralympics på sakslista. Prosessen med å utvikle innholdet i søknaden om statstilskudd og statsgaranti ble gjenstand for diskusjon og debatt. Søknaden om statsgaranti ble overlevert kulturministeren i juni. Før det ga ledermøtet i norsk idrett sin uforbeholdne støtte til fortsatt arbeid med søknaden for kanskje nok en gang å løfte idretten, begeistre befolkningen og skape nye, flotte minner for en ny generasjon.

Året ga også en ny erfaring for idrettsorganisasjonen. Under bystyrets behandling av Oslos støtte til fortsatt arbeid med å søke om OL og Paralympics, krevde FrP en folkeavstemning i Oslo for å støtte forslaget. Dermed måtte idretten ut i et krevende arbeid for å sikre flertall i Oslo, for i det hele tatt å holde liv i OL-drømmen. Med en massiv mobilisering i sluttspurten og solid støtte fra ungdommen i skolevalgene, evnet vi å snu et tilsynelatende negativt utgangspunkt til et klart flertall.

Idrettsstyret skal først og fremst jobbe for rammevilkårene for hele norsk idrett. Det er gledelig å kunne fastslå at det har vært gjort et godt og betydelig arbeid, noe som har gitt gode resultater for bedre rammevilkår. Den forrige regjeringen foreslo å trappe opp idrettens andel av spillemidlene til 56 prosent, og det ble opprettholdt av den nye regjeringen som kom etter Stortingsvalget. Det er nå vår klare forventning at vi når målet på 64 prosent i 2015. Da vil også idrettsorganisasjonen få utbetalt momskompensasjon - i tråd med målet på i alt 1,2 milliarder kroner til norsk frivillighet - hvor idretten får sin selvsagte del.

Ærlighet er en av våre kjerneverdier. For å sikre fair play har arbeidet med å revidere Wada-koden og fortsatt jobbing mot kampfiksing i idretten vært viktige temaer for idrettsstyret. Under Wada-kongressen i Johannesburg i november fikk norsk idrett gjennomslag for tre av sine viktigste innspill: Det blir strengere straffer for bruk av tung doping, styrket rettsikkerhet for utøverne og B-prøven opprettholdes. Dette er alle vesentlige elementer for å sikre et likt utgangspunkt for alle utøvere i konkurranser over hele verden.

Også arbeidet mot kampfiksing har fortsatt med uforminsket styrke. I samarbeid med Norges Fotballforbund, Kulturdepartementet, Justisdepartementet, Norsk

Tipping og Lotteri og stiftelsestilsynet jobber Idrettsforbundet innenfor rammene av handlingsplanen mot kampfiksing. Temaet var også det gjennomgående under Idrettsgallaseminaret helt i begynnelsen av januar i 2013.

Det har lenge vært en prioritert sak for Idrettsforbundet å få fjernet 26-årsgrensen på aktivitetshjelpemidler til personer med funksjonsnedsettelse. Det var derfor en gledens dag da arbeidsministeren fjernet denne grensen i 2013 – og samtidig gjorde det mulig for flere å være aktive.

I mai leverte også det uavhengige toppidrettsutvalget sine anbefalinger til Idrettsstyret. Det var en omfattende og grundig rapport med flere anbefalinger for norsk toppidrett i fremtiden. Anbefalingene i rapporten er blitt gjenstand for behandling og vurdering, og implementeres fortløpende i tiden fremover.

Det er viktig å øke norsk idretts internasjonale anseelse og Ole Einar Bjørndalen var en fremragende kandidat til utøverkomiteén i IOC. Idrettsstyret valgte å fremme hans kandidatur. Det krevde et ekstraordinært idrettsting, noe som ble gjennomført i september. Ole Einar Bjørndalen ble nominert og som vi vet nå, ble han også valgt under OL i Sotsji.

Enkeltoppgavene som har fylt min og idrettsstyrets dager i 2013 er likevel bare elementer av det aller viktigste, nemlig å opprettholde idretten som en betydelig samfunnsaktør i Norge. Idrettsstyrets legitimitet er tuffet på det som skjer hver eneste dag i alle idrettslag over hele landet. Vi må alltid holde det særdeles klart for oss at vi er en frivillig og medlemsbasert organisasjon – en forening av foreninger – og henter vår legitimitet fra idrettslagsnivået. Når norsk idrett evner å stå sammen utgjør den en betydelig samfunnskraft. Min – og idrettsstyrets oppgave – er å være talerør for denne kraften. Vi skal styrke idrettens rolle i samfunnet. For å få til det må vi styrke forutsetningene for idrett og hele tiden både jobbe for idrett i politikken, men også politisk i idretten.

Med alle de utfordrende sakene vi har hatt i 2013, særlig diskusjonen om OL og Paralympics i 2022, har vi vist at vi har evnet både å jobbe overfor myndighetene og gjennom egen organisasjon.

Når det ser ut til at vi er i ferd med å nå de økonomiske mål som Idrettstinget vedtok i 2011, er det fordi norsk idrett har evnet å stå sammen.





Foto: Erik Førde

# STYRETS ÅRSBERETNING 2013

Norges idrettsforbund og olympiske og paralympiske komité (NIF) har som formål: «NIF skal arbeide for at alle mennesker gis mulighet til å utøve idrett ut i fra sine ønsker og behov. Organisasjonen skal være en positiv verdiskaper for individ og samfunn og dermed styrke sin posisjon som folkebevegelse og drivkraft i samfunnet. Organisasjonens arbeid skal preges av frivillighet, demokrati, lojalitet og likeverd. All idrettslig aktivitet skal bygge på grunnverdier som idrettsglede, felleskap, helse og ærlighet.»

Det sittende Idrettsstyret, med Børre Rognlien som president, ble valgt på Idrettstinget i mai 2011 for 4-årsperioden frem til Idrettstinget i 2015.

I 2013 har Idrettsstyret prioritert oppfølging av «Idrettspolitisk dokument 2011-2015» (IPD), som ble vedtatt på Idrettstinget i mai 2011. Arbeidet med langsiktige og forutsigbare rammebetingelser for norsk idrett har stått sentralt for Idrettsstyret i hele perioden sammen med oppfølging av idrettsorganisasjonen.

En søknad om Olympiske- og Paralympiske leker (OL/PL) til Norge i 2022 har vært et viktig fokusområde for Idrettsstyret i hele 2013, og søknaden om statsgaranti ble oversendt Kulturdepartementet i juni. Det positive resultatet av folkeavstemmingen i Oslo kommune og kvalitetssikringsrapportens konklusjoner bidro i 2013 til at grunnlaget for søknaden fremstår som grundig og realistisk.

## MEDLEMSKAP

NIF er Norges største frivillige organisasjon. Statistikkene over utviklingen i organisasjonen er basert på idrettsregistreringen, hvor det enkelte idrettslaget og sær-idrettsgruppene hvert år rapporterer nøkkelinformasjon ved årsskiftet, denne gang ved utgangen av 2013.

I 2013 hadde NIF 54 særforbund og 19 idrettskretser.

Totalt antall rapporterte idrettslag pr. 31.12.2013 var 11 595 mot 11 867 i 2012, dvs. en reduksjon på 2 prosent. De ordinære idrettslagene økte til 7 967 i 2013 mot 7 929 i 2012, dvs. en økning på 0,5 prosent. Antall bedrifts-idrettslag ble redusert til 3 628 i 2013 mot 3 938 i 2012, dvs. reduksjon på 7,9 prosent. Av alle ordinære idrettslag er 25 prosent fleridrettslag.

Det har vært en jevn økning i medlemstallene de siste årene. Totalt antall medlemskap ved utgangen av 2013 var rundt 2 191 374 mot 2 186 000 i 2012, dvs. en samlet økning 0,2 prosent. Antall medlemskap i de ordinære idrettslagene har hatt en økning på 0,3 prosent. Antall medlemskap i

Bedriftsidrettslagene har hatt en økning på 0,1 prosent.

Totalt sett er det 60 prosent menn og 40 prosent kvinner blant medlemmene, som representerer en uforandret fordeling. Medlemmene fordeler seg slik:

Aldersgruppe	0-5 år	6-12 år	13-19 år	20-25 år	26 år og eldre
Kvinner	41 031	217 262	139 402	60 858	424 744
Menn	40 598	263 783	188 484	98 782	219 1374

## ØKONOMI

Året 2013 ble avsluttet med en positiv egenkapital inklusive selvpålagte restriksjoner på kr. 50,6 millioner, hvorav kr. 2,3 millioner er øremerket til vedlikehold av Idretts hus, kr. 17,1 millioner er avsatt til IT-utvikling, kr. 0,2 millioner til arbeidet med idrett for funksjonshemmede og kr. 8,1 millioner av jubileumsgave til NIFs 150-årsjubileum er øremerket til utbetaling senere år. Kr. 12,5 millioner er benyttet i forbindelse med søknadsprosessen, valg-arbeidet og det internasjonale informasjonsarbeidet knyttet til OL/PL 2022. Dette er kostnader som følger direkte av vedtaket på det ekstraordinære tinget i 2012, og det er gitt informasjon om utfordringene og kostnadenes omfang på ledermøtet i 2013. Egenkapital til fri benyttelse var pr 31.12.2013 på kr. 22,9 millioner.

NIFs årsresultat viser et underskudd stort kr. 5,1 millioner. Disponeringen av årsresultatet presenteres senere i beretningen under avsnittet "Regnskap for 2013". Etter disponering av selvpålagte restriksjoner, er den frie egenkapitalen redusert med kr. 4,9 millioner. Etter årsoppgjøret for 2013 er det oppnådd en refusjon på kr. 0,5 millioner knyttet til OL/PL-kostnadene i 2013. Dette er midler som vil bli inntektsført i 2014.

Selskapet Dun & Bradstreet A/S har også i 2013 gjennomført en firmaanalyse og kredittsjekk på NIF. Idrettsstyret er fornøyd med på nytt å få A-rating, noe som bekrefter at NIF har en sunn økonomi, god styring og høy troverdighet.

## IDRETTSSTYRET 2011-2015

Idrettstinget 2011 valgte 08.05.2011 følgende styre for tingperioden 2011-2015:

Børre Rognlien	President
Jorodd Asphjell	1. visepresident
Kristin Kloster Aasen	2. visepresident
Marcela Montserrat	
Fonseca Bustos	Styremedlem
Oddvar Johan Jensen	Styremedlem
Astrid Waaler Kaas	Styremedlem
Anne Irene Myhr	Styremedlem
Kirsti Skog	Styremedlem
Karette Wang Sandbu	Styremedlem
Tormod Tvare	Styremedlem
Tom Tvedt	Styremedlem
Gerhard Heiberg	IOC-medlem
Kjartan Haugen	Utøvernes representant (fra 28/9-2013)
Geir Johannessen	Ansattes representant

NIFs generalsekretær er Inge Andersen.

Idrettsstyret hadde 12 møter i 2013, hvorav tre gikk over to dager. Idrettsstyret behandlet 84 vedtakssaker og 117 orienteringssaker i 2013.

Presidentskapet er Idrettsstyrets arbeidsutvalg. Presidentskapet hadde 11 møter i 2013.

De valgte medlemmene av Idrettsstyret har mellom seg fordelt ansvaret for nærmere kontakt og oppfølging av særforbundene og idrettskretsene. Idrettsstyremedlemmene har hver for seg også tatt spesielt ansvar for oppfølging av de enkelte delene av IPD.

Idrettsstyret har i perioden hatt 6 tingvalgte kvinner og 5 tingvalgte menn, samt 2 menn som representerer henholdsvis IOC og de ansatte. Under det ekstraordinære tinget 28. september 2013 ble idrettsstyret supplert med en utøverrepresentant.

## IDRETTSPOLITISKE UTVALG OG KOMITEER

Idrettsstyret har i 2013 hatt fem idrettspolitiske, styreoppnevnte utvalg.

### Anleggspolitisk utvalg

NIFs anleggspolitiske utvalg har vært ledet av Idrettsstyrets 1. visepresident, Jorodd Asphjell og har hatt følgende medlemmer: Kirsti Skog, Idrettsstyret; Vibecke Sørensen, Norges skøyteforbund; Helene Bugge, Oslo idrettskrets; Veslemøy Viervoll, Norges Gymnastikk- og Turnforbund; Tore Bøygard, Norges skiskytterforbund; Per Rune Eknes, Norges svømmeforbund; Kalle Glomsaker, Norges friidrettsforbund; Per Anders Owren, Norges Rytterforbund; og Kåre Breivik, Norges ishockeyforbund.

Utvalget har i løpet av 2013 arbeidet med en rekke sentrale faglige og politiske spørsmål relatert til anleggfeltet. Anleggsutvalget har blant annet arbeidet med revidering av regelverkene rundt anleggspolitisk program – kostnadskrevende anlegg, tilskuddssatser for spillemidler og innspill i forhold til nye nasjonalanlegg.

### Integreringsutvalget

Integreringsutvalget har vært ledet av idrettsstyremedlem Marcela M. F. Bustos og har hatt følgende medlemmer: Ingeborg Takle, Norges Basketballforbund/Hordaland Fylkeskommune; Terje Roel, Sør-Trøndelag Idrettskrets; Birgit Skarstein, NIF; Eskil Hagen, IPC utøverrepresentant; Martin Sæbu, Beitostølen Helse-sportsenter; Henrik Lunde, Norges Fotballforbund; Cato Z. Pedersen, Olympiatoppen; Bjørn Soleng, Norges Svømmeforbund; Hedi Anne Birkeland, Norges Fleridrettsforbund; Arnfinn Vik, NIF. Sekretær har vært Tore Aasen Øderud, NIF.

Utvalget ble nedsatt i IS-møte nr. 6, 28.11.2011. Det har vært avholdt 4 møter i 2013, noe utvalget mener er et fornuftig antall møter. De viktigste sakene som er behandlet er interessepolitiske saker og første del av planleggingen av en Nasjonal konferanse i 2014. De viktigste enkeltsakene har vært arbeidet med å inkludere unge med funksjonshemning i kroppsøving, arbeidet med å fjerne 26-årsgrensen for rett til å motta aktivitets-hjelpemidler for funksjonshemmede og overordnet en utvidet satsning på idrett for funksjonshemmede i norsk idrett.



### Norges Døveidrettsutvalg

Døveidrettsutvalget, som ble oppnevnt av Idrettsstyret i 2011, har vært ledet av Margareth Hartvedt og videre bestått av nestleder Bjørn Røine og utvalgsmedlemmer Astrid Garaguso, Kenneth Ommundsen og Gunnar Hansen. I tillegg har Kenneth Moen representert Norges Snowboardforbund og Thomas Hansen representert Norges Fotballforbund i utvalget. Marcela M. F. Bustos har representert Idrettsstyret. Tore Aasen Øderud, NIF, er utvalgets sekretær.

I 2013 har døveidrettsutvalget avholdt fire møter og har i tillegg arrangert et døveidretts-seminar for alle døveidrettslagene i Norge. Utvalget har i 2013 jobbet mye med gjennom-føringen av Deaflympics i Sofia i juli/ august der Norge hadde med fire utøvere og tok en medalje i slegge ved Trude Raad. I tillegg har utvalget hatt fokus på informasjonsarbeid for døveidretten.

### Forskningsutvalget

Forskningsutvalget har vært ledet av idrettstyremedlem Oddvar J. Jensen, og har hatt følgende medlemmer: Marcela M. F. Bustos, Idrettsstyret; Erling Storm, Norges roforbund; Per Otto Furuseth, Norges håndballforbund; Asle Torland, Rogaland Idrettskrets; Øystein Dale, NIF; Helge Bartnes, OLT; og sekretær Anja Veum, NIF.

Utvalget har som oppgave å ha et overordnet ansvar for å avklare idrettsorganisasjonens felles forskningsbehov i relasjon til organisasjonens primære oppgaver, utvikle og vedlikeholde en langsiktig felles forskningsplan for norsk idrett, samt gi føringer for prioriteringen av tilgjengelige ressurser på et overordnet nivå.

Forskningsutvalget anbefalte overfor Idrettsstyret at det etableres et fjerde forskningscenter med utvikling av kunnskap om toppidrett som sitt mandat. Senteret bør etableres etter mønster fra de eksisterende forsknings-sentrene. Nærheten til de aktive utøverne og tverrfaglige miljøer er et fortrinn ved norsk idrettsforskning som bør opprettholdes og videreutvikles. Forslaget er oversendt til Kulturdepartementet.

### Folkehelseutvalget

NIFs folkehelseutvalg ble opprettet av Idrettsstyret i 2013 og vært ledet av idrettsstyrets medlem Astrid Waaler Kaas. Med seg i utvalget har hun hatt Anne Irene Myhr, Idrettsstyret; Roar Bogerud, Buskerud idrettskrets; Mette Nordhus, Østfold idrettskrets; Gro Holstad, Bedriftsidrettsforbundet; Line Møllerup, Svømmefor-

bundet; Gry E Garlie, Asker idrettsråd; Geir Henanger, Sola idrettsråd; Per Tøien, NIF. Arnfinn Vik, NIF, er utvalgets sekretær.

Utvalgets mandat er å bidra til å utvikle idrettens folkehelsestrategi, der nåsituasjon og ønsket situasjon beskrives, og med hvilke konsekvenser målene har for idrettsorganisasjonen i et økonomisk, kompetanse- og bemanningsmessig perspektiv. Utvalget skal utarbeide forslag til strategi for NIFs arbeid på dette området.

## LEDERMØTET OG EKSTRAORDINÆRT IDRETTSTING 2013

### Ledermøtet 2013

Ledermøtet ble avholdt i Sandefjord fredag 31. mai og lørdag 1. juni 2013.

Kulturministeren hilste møtet og Idrettspresidenten orienterte om status i arbeidet rettet mot målene i Idrettspolitisk dokument 2011-2015.

Toppidrettsjefen orienterte om status i forberedelsene til OL/Paralympics Sochi 2014, Rio 2016 og YOG Nanjing 2014.

Debatten rundt søknaden om å få OL og Paralympics til Norge i 2022 resulterte i en resolusjon om at et enstemmig Ledermøte står samlet bak søknaden og har tro på at dette vil løfte hele norsk idrett.

Behandlingen av stortingsmeldingen "Den norske idrettsmodellen" resulterte i en resolusjon som uttrykte forventning om "et nytt idrettsløft", herunder økning i momskompensasjons-ordningen, endring av tippenkøken, samt prioritering av idrettsanlegg, aktivitet for barn og unge, samt styrking av toppidretten.

Det eksterne toppidrettsutvalget presenterte sin rapport og innspillene fra den brede høringen i idrettsorganisasjonen. Debatten viste bred enighet om å følge opp rapportens anbefalinger.

Mariann Vestbøstad Marthinsen ble tildelt Kammerherre Egebergs Ærespris for 2013. Hun er en av Norges fremste paralympiske utøvere innenfor langrenn og svømming.

### Ekstraordinært idrettssting 2013

Idrettsstyret innkalte til ekstraordinært Idrettsting på Gardermoen lørdag 28. september 2013 for å behandle endring av NIFs lov § 4-2 (1). Hensikten var å utvide idrettsstyret med en representant for NIFs utøverkomité,



med personlig varamedlem, for derved å komme å jour med IOC's regelverk. Vedtaket ble enstemmig vedtatt og trådte i kraft umiddelbart.

Bakgrunnen for å foreta en rask lovendring, var å komme i posisjon til å fremme en norsk kandidat til IOCs utøverkomité ved neste valg under De olympiske og paralympiske leker i Sotsji 2014. IOCs krav ved valg av utøver til IOCs utøverkomité er at en representant fra Utøverkomiteen skal være medlem av styret i sin nasjonale olympiske komité.

Umiddelbart etter det ekstraordinære idrettstinget 28. september 2013 ble det gjennomført et dialogmøte med særforbundene og idrettskretsene. Møtet hadde tre hovedtemaer, nemlig spillemiddelsøknaden 2014, varslede endringer i statsbudsjettet for 2014, samt status i søknadsprosessen for OL/PL i Oslo 2022.

## OPPFØLGING AV IDRETTSPOLITISK DOKUMENT 2011-2015

Idrettspolitisk dokument 2011-2015 (IPD) ble vedtatt på Idrettstinget i 2011 etter grundig forutgående forankring i organisasjonen og en meget konstruktiv debatt. Idrettsstyret opplever derved å ha et godt politisk grunnlag som norsk idrett står sammen om. De årlige spillemiddelsøknadene og rapportene er preget av dette. Styret har delt ansvaret for politisk oppfølging av de ulike områdene mellom seg.

Etter Idrettstinget i 2011 har Idrettsstyret hatt stort fokus på de overordnede målene i IPD. I den sammenheng har det vært lagt særlig vekt på å gi gode innspill til arbeidet med utformingen av en ny Melding til Stortinget om idrett – «Den norske idrettsmodellen». Meld. St. 26 gjenspeiler at det er stor enighet mellom norsk idrett og det offentlige Norge når det gjelder idrettens egenverdi og rolle i samfunnet. Idrettens egen visjon og mål fremstår som svært relevante i et slikt lys.

Samtidig er Meld. St. 26 utfordrende i forhold til å se på idrett som et viktig virkemiddel for å nå statlige mål på en rekke samfunnsområder. Idrettsstyret er i lys av dette opptatt av å følge opp organisasjonens selvstendighet og forsvare finansieringsordningene for idrettens kjerneoppgaver.

Gjennom 2013 har Idrettsstyret derfor hatt spesielt fokus på å styrke ungdomsidretten, styrke toppidretten, sikre idrettens eierskap til idrettsarrangementene, sikre

idrettens langsiktige finansiering, sikre bedre rammer for finansiering av idrettsanlegg, samt sikre bedre vilkår for fortsatt frivillig innsats. Idrettens verdigrunnlag generelt, og antidopingarbeidet spesielt, har i tillegg fått økende oppmerksomhet gjennom 2013.

## AKTIVITETEN

### Barneidrett

Barneidretten er fortsatt i positiv utvikling og siste tall fra MMI viser at hele 79 % av alle barn er innom norsk idrett. I 2012 ble det utviklet en ny forvaltningsmodell for post 3 som hadde sitt første virkeår i 2013. Tildeling baserer seg i mye større grad med bakgrunn i mål- og resultatoppnåelse innen barne- og ungdomsarbeidet, samt formell og praktisk implementering av idrettens verdigrunnlag.

Idrettsskoler for barn er et variert og allsidig aktivitetstilbud hvor barn får prøve flere ulike idretter i ulike miljøer. Gjennom samarbeidet med forsikringsselskapet If har NIF i 2013 tildelt i underkant av kr. 700 000 kroner i oppstarts- eller utviklingsstøtte til 59 idrettsskoler.

Det har blitt gjennomført 91 Aktivitetslederkurs for barn i idrettskretsene, med i overkant av 1100 deltagere. Dette er en økning på 54% gjennomførte kurs fra foregående år.

NIF arrangerte i samarbeid med Sør-Trøndelag idrettskrets nasjonal barne- og ungdomskonferanse i Trondheim den 21.- 22. november 2013.

### Ungdomsidrett

I IPD er ungdomsidretten en av hovedprioriteringene. Idretten skal utvikle og fornye aktivitetstilbudet for ungdom, og sørge for at flere velger å være aktive innenfor organisert idrett.

Ungdomsløftet består av 3 hovedelementer: Fremtidens topputøvere, Ungt lederskap og Idrett for alle. Etter at Idrettsstyret i februar 2011 vedtok nye «Retningslinjer for ungdomsidrett», har særforbundene i 2013 selv fortsatt arbeidet med å gjennomgå sin egen virksomhet for å se på hva dette betyr i deres særforbund. Lederkurs for ungdom, Olympisk akademi og studiet Yngre ledere har vært populære utdanningstiltak i 2013. Det ble også arrangert et seminar over en helg for unge ledere med verv i SF/IK med 32 deltagere.

NIF mottok i 2012 totalt kr. 11.275.000,- i gaver i

forbindelse med NIFs 150-årsjubileum i 2011. Pengene ble utlyst i 2012 som «Jubileumsgaven» der særforbundene og idrettskretsene ble invitert til å søke på ulike prosjekter innenfor fire forhåndsdefinerte modeller. Målet er å beholde flere ungdommer lenger i idretten. Etter to utlysingsrunder fikk 17 prosjekter innvilget støtte i 2013, og er i gang med arbeidet. Prosjektene følges av utviklingsavdelingen i NIF og av senter for trening og prestasjon på NIH.

### Toppidrett

Olympiatoppen (OLT) ivaretar den øverste delen av NIFs prestasjonsorienterte virksomhet i samarbeid med særforbundene, og har et operativt ansvar for å utvikle og kvalitetssikre norsk toppidrett både for funksjonsfriske og funksjonshemmede utøvere (TIF).

Jarle Aambø sluttet som toppidrettssjef i 16. september etter å ha hatt stillingen siden 2004. Tore Øvrebø ble konstituert som toppidrettssjef fra samme dato.

Det overordnede, prioriterte området for 2013 var forberedelser til OL/Paralympics i Sochi 2014. Arbeidet har fungert etter planen med befaringer, forsknings- og utviklingsarbeid, arbeidet med utøvere og treningsmiljøer gjennom coacher og fagavdelinger samt logistikk.

2013 er, etter 2011, det nest beste året for norsk toppidrett noensinne (Tom A. Schanke). Det er tatt 45 gullmedaljer i VM – 20 for menn og 25 for kvinner. Gullmedaljene er fordelt på 14 idrettsgrener: alpint, skihopp, langrenn, telemarkskjøring, skiskyting, hundekjøring, båtspport, dans, kickboksing, orientering, roing, rulleski, styrkeløft og sykling. Marit Bjørgen tok fire VM- gull i langrenn, og det samme gjorde Tora Berger og Emil Hegle Svendsen i skiskyting. Anders Bardals VM-seier i hopp og utforgullet til Aksel Lund Svindal i VM i Schlading henger også høyt. Suzanne Pettersen er i verdens toppen i golf og Tiril Sjåstad Christiansen vant X-games i slopestyle.

Våre funksjonshemmede toppidrettsutøvere har prestert fremragende resultater også i 2013 innenfor begrensede økonomiske rammebetingelser. I spissen for mange dedikerte utøvere står Sarah Louise Rung (svømming), Tommy Urhaug (bordtennis), Mariann Vestbøstad Marthinsen (langrenn), Birgit Skarstein (roing), Vegard Dahle (langrenn) og Nils-Erik Ulset (skiskyting).

Trude Raad forsvarte gullet fra Taipei da hun på nytt vant gull i slegge i Deaflympics i Sofia.

Arbeidet med oppfølging av idrettsstyrets vedtak etter

den eksterne evalueringen av norsk toppidrett og Olympiatoppen ble igangsatt sommeren 2013. Arbeidet i Olympiatoppen regionale avdelinger har fortsatt i 2013 med hovedfokus på kvalitetssikring av det regionale fagarbeidet og god kontakt med utdannings- og forskningsinstitusjoner regionalt.

Forsknings- og utviklingsarbeidet har som tidligere vært knyttet tett opp til utøvernes prestasjonsutvikling i praksis. OLTs strategi for FOU-arbeidet følges så langt det er mulig innen eksisterende økonomiske rammer. Forskningskonferansen ble avholdt 10. oktober med 270 deltakere.

OLTs toptrenerutdanning i samarbeid med NTNU og NIH og sentrale og regionale seminarer har gått som planlagt. OLT samarbeider med NIFs utviklingsavdeling om å samkjøre toptrenerutdanningen og særforbundenes trenerløype. Arbeidet med karriereveiledning og kombinerte karrierer for utøverne er styrket etter ansettelsen av egen rådgiver finansiert gjennom Adecco-avtalen.

Olympiatoppen Midt-Norge åpnet 4. oktober 2013 det nye toppidrettssenteret i Granåsen. Senteret er et tverrfaglig kompetansesenter hvor Institutt for bevegelsesvitenskap og Senter for toppidrettsforskning er samlokalisert med Olympiatoppen. Et tett og godt samarbeid med NTNU har vært avgjørende for at senteret har blitt en realitet.

Det er i 2013 delt ut 174 individuelle stipend fordelt på 42 A-stipend (31% kvinner), 69 B-stipend (39% kvinner) og 63 U-stipend (46% kvinner). Det er delt ut 5 lagstipend til 46 utøvere (52 % kvinner).

### Idrett for funksjonshemmede

NIFs rolle som paraplyorganisasjon og paralympisk komité legger premissene for arbeidet på området idrett for funksjonshemmede. Idrettsstyret anser det som viktig at NIF legger til rette for felles idrettslige og kompetanserelaterte tiltak som kan heve synliggjøringen, sikre finansieringen og øke kompetansen på området.

I 2013 mottok 51 særforbund øremerkede tilskudd fra NIF til målgruppen. Særforbundene har gjennom dette, styrket med egne midler, skapt mye god aktivitet. Idrettsstyret ser positivt på utviklingen. Både antall utøvere og antall idrettslag med aktivitet for funksjonshemmede øker. Samtidig er det åpenbart at innsatsen for denne målgruppen på sikt bør styrkes.

I tillegg til den generelle aktiviteten, ønsker Idrettsstyret å fremme rekrutteringstiltaket «Grenseløse idretts-

dager» som ble arrangert flere steder i november og desember, og som vil bli videreført i 2014.

### **Idrett for utviklingshemmede og Special Olympics**

NIF anslår at mellom 3500–4500 personer med en utviklingshemning er deltakere i norske særforbund gjennom tilrettelagte aktiviteter, trening, konkurranser og turneringer. Det er en felles forståelse innenfor norsk idrett at idrettstilbudet til målgruppen først og fremst skal være breddeidrett.

Special Olympics er en stor internasjonal organisasjon med mål om å skape idrettsaktivitet for mennesker med en utviklingshemning. Special Olympic Norge er i dag organisatorisk på utsiden av norsk idrett og samarbeidsavtalen med NIF ble umulig når man valgte en sponsor (Eurolotto) som er i konkurranse med Norsk Tipping.

Den nye regjeringen har uttrykt et ønske om å sikre trygge og stabile rammebetingelser for Special Olympics Norge. På bakgrunn av dette er det i 2013 innledet samtaler med tanke på et bedre samarbeid mellom partene, og Idrettsstyret ser det som naturlig å vurdere om NIF skal ta et mer omfattende ansvar for aktivitetsstilbudet for disse utøverne.

### **Døveidretten**

Hørselshemning kan virke inn på psykisk og sosial tilpasningsevne, og fører ofte til isolasjon. Deltakelse i idrett og fysisk aktivitet kan forhindre isolasjon dersom aktiviteten foregår med en tilrettelagt kommunikasjonsform. Deltakelse i en god del idretter og aktivitetsformer er man ikke avhengig av talespråk for at hørende og hørselshemmede skal fungere sammen. Målet er at døve idrettsutøvere skal inkluderes i særforbundene på lik linje med andre funksjonshemmede idrettsutøvere gjennom særforbundenes aktiviteter.

Det 22. Deaflympic Summer Games ble arrangert i Sofia, Bulgaria, i perioden 26. juli til 04. august 2013. Norge deltok med fem utøvere innenfor bowling, skyting, badminton og friidrett. Utøverne ble innstilt ut i fra nasjonale og internasjonale uttakskriterier av det enkelte særforbund i samarbeid med Norges Døveidrettsutvalg.

For å styrke rekrutteringen og bidra til at særforbundene har mest mulig kompetanse på dette feltet har Idrettsstyret i NIF opprettet et utvalg som skal se på særskilte utfordringer og være norsk idretts bindeledd mot de internasjonale organisasjonene.

### **Idrett og skole/SFO**

Av total bevilgning på kr. 9,2 millioner fra Helsedirektoratet til NIF i 2013, ble fagområdet idrett og skole/SFO tildelt kr. 2,9 millioner. Dette muliggjorde en videreføring av tiltakene med fokus på å forsterke aktivitetstilbudet lokalt, samt bidro til at elever som er mindre fysisk aktive har varierte aktivitetstilbud utenom kroppsøvingstimene. Flere elever som tidligere ikke deltok i organisert idrett finner nye og spennende aktiviteter.

Det har vært gjennomført totalt 974 kurs, der 3.896 lærere og 16.240 elever har deltatt. Disse midlene kan ses på som «såmidler», siden det også har utløst betydelige eksterne midler, herunder bidratt til å opprettholde strategiske kryssfinansieringsmodeller. Totalt antall tiltak har til sammen utløst omtrent kr. 5,9 millioner fra fylkeskommuner, stiftelser m.fl. i arbeidet, samt en egenandel fra idrettens organisasjonsledd på kr. 2,9 millioner er prioritert i arbeidet med tiltakene. 380 klubber og 838 skoler lokalt i 133 kommuner har deltatt i tiltakene. I perioden 2010–2013 har idretten skolert mer enn 13.000 lærere og 43.000 elever gjennom 30 minutters til tre-dagers kurs.

### **Inkludering i idrettslag**

Det overordnede målet med ordningen "Inkludering i idrettslag" er å bidra til økt deltakelse av nye grupperinger inn i lagenes ordinære aktivitetstilbud, gjennom å motvirke økonomiske og kulturelle barrierer, som kan være til hinder for deltakelse i ordinær idrettsaktivitet. Ordningen ble i 2013 videreført med kr. 9.500.000,- til fordeling på lokale og regionale tiltak.

Målgruppen er i hovedsak barn og unge med minoritetsbakgrunn med særskilt fokus på jentenes inkludering. Det er også et mål å øke innvandrerforeldres deltakelse og engasjement i idrettslag. Flere av de største byene overfor spesielle utfordringer knyttet til å rekruttere barn og ungdom til idrettslagene. Undersøkelser viser at barn og ungdom med minoritetspråklig bakgrunn, spesielt jenter, i mindre grad er medlemmer av idrettslag enn gjennomsnittet i befolkningen for øvrig.

### **En time kroppsøving daglig**

Arbeidet med å realisere målet om én time kroppsøving daglig med kompetente lærere er blitt intensivert og sto sentralt i idrettens valgarbeid i 2013. Målet er å øke fysisk aktivitet i samfunnet. NIF har tidligere inngått et samarbeid med Legeforeningen, Krefteforeningen m.fl.,

samt 21 andre organisasjoner som understøtter strategien om én time fysisk aktivitet daglig for alle skolebarn. Utover dette er det et pågående idrettspolitisk arbeid for iverksetting av én time fysisk aktivitet daglig mot politiske partier og myndigheter for å få realisert målet i årene fremover.

### Verdiarbeidet

Visjonen «idrettsglede for alle» skal prege alt arbeidet i organisasjonen. Dette er en krevende ambisjon, som utfordrer både den enkelte og fellesskapet. Vi har lyktes når alle føler seg velkomne, og når samhold og ekte glede preger hverdagen i idrettslagene.

Godt verdiarbeid er en forutsetning for å skape en inkluderende og åpen idrett for alle. NIF har valgt å ta en aktiv rolle også i den offentlige debatten for å sikre at idrettens felles verdier og plattform er godt kjent i samfunnet. Idrettens barnerettigheter, retningslinjer for ungdomsidrett, retningslinjer mot seksuell trakassering og overgrep, ordningen med politiattest, arbeidet mot homohets og idrettens daglige arbeid med å integrere funksjonshemmede er eksempler på saker som gjennom året aktivt er blitt kommunisert til omverdenen og til politiske beslutningstakere.

En annen viktig del av verdiarbeidet omhandler ærlighet og fair play i idrettsutøvelse og konkurranse. I det siste året har NIF fortsatt å særlig følge opp problemstillinger rundt doping og kampfiksing.

Idretten bidrar også med sin støtte til en ansvarlig statlig spillpolitikk regulert gjennom Norsk Tipping. Idretten har en påvirkning som går langt utover idretten selv. Gjennom verdiarbeidet bidrar NIF ikke bare til en mer inkluderende og ærlig idrett, men også til et bedre samfunn.

NIF viderefører arbeidet som ble startet med prosjektet «Med idretten mot homohets» 2007-2009. I 2013 har man særlig prioritert å inkludere dette temaet i idrettens trenerutdanning (Trenerløypa). NIF har deltatt aktivt med bidrag til særforbund og kretsers arbeid på temaet.

NIF har i 2013 gjort en særlig innsats for å formidle idrettens retningslinjer mot seksuell trakassering og overgrep gjennom å lage filmene «Trenerens ansvar» om situasjoner med risiko for seksuell trakassering og overgrep. Filmene er fritt tilgjengelig på nett, og kan brukes av klubber og forbund, så vel som aktører utenfor idretten. Filmene skal brukes i idrettens trenerutdanning (Trenerløypa).

Idretten utfordres i rekke sammenhenger på sitt samfunnsansvar, både nasjonalt og internasjonalt. NIF er derfor medlem i Initiativ for Etisk Handel (IEH). En rekke viktige verdispørsmål ble aktualisert i forbindelse med de Olympiske og Paralympiske lekene i Sotsji, og NIF har hatt et særlig søkelys på menneskerettighetsspørsmål, arbeidstakerspørsmål og den frie pressens vilkår, og har systematisk benyttet våre kontakter og møtesteder internasjonalt. I den forbindelse har NIF hatt et særlig godt samarbeid med Human Rights Watch, Helsingforskomiteen, Landsforeningen for lesbiske, homofile, bifile og transpersoner (LLH), Amnesty International, og Norges Presseforbund. NIF var aktivt på banen, sammen med Norges Presseforbund, for å sikre den frie pressens arbeidsvilkår i Sotsji før og under lekene.

Idretten ønsker å fremstå miljøbevisst i alle sammenhenger. Idrettens Hus på Ullevål stadion er derfor Miljøfyrtårn-sertifisert, og det er inngått landsdekkende avtale med Ragn Sells om miljøvennlig avfallshåndtering.

### Retten til å nekte enkeltpersoner medlemskap

Norges idrettsforbund skal være en åpen og inkluderende organisasjon. Det er i prinsippet åpent for alle å kunne bli medlem av organisasjonen, og terskelen for å nekte noen medlemskap er av samme årsak høy. Norsk idrett utfordres imidlertid av og til av enkeltpersoner eller grupper som er kjent for å utøve vold og kriminalitet, når disse søker om medlemskap og trening innenfor idrettslagene. Dette er særlig krevende for kampsportene.

Idrettsstyret har foretatt en prinsipiell vurdering av spørsmålet, og kommet til at norsk idrett bør ta et klart standpunkt til organisasjoner som forbindes med vold og kriminalitet. Ingen har krav på å bli medlem av Idrettsforbundet, og medlemskap kan nektes i særlige tilfeller.

Idretten har som grunnleggende prinsipp at de ferdighetene man tilegner seg innenfor idretten, ikke skal brukes utenfor idretten på en uheldig måte, eller på en måte som kan være egnet til å skade idrettens anseelse og omdømme. Idrettsstyret anser at et aktivt medlemskap i eksterne voldelige foreningsmiljøer vil kunne være uforenlig med et medlemskap i NIF.

### Kompetanseutvikling

NIF har som mål at særforbundene og idrettskretsene skal få bistand til å skaffe seg nok kompetanse til å kunne jobbe selvstendig med utvikling av egne klubber på områdene klubb- og ledelse utvikling. Det har i tillegg



vært fokus på å forsterke det praktiske samarbeidet mellom særforbundene og idrettskretsene. I dette arbeidet er Kompetanseutvalget viktig.

For at idrettsklubbene skal kunne utvikle seg innen klubb- og ledelse utvikling har NIF arbeidet målrettet med «Trenerløypa» (trener 1, 2 og 3 utdanning), «Lederkurs for ungdom» (15-19 år) og «Utdanningsprogram for yngre ledere» (19-29 år). Dette har bl.a. bidratt til å øke ungdommers medbestemmelse og styrke ungt lederskap i idretten.

Det er gjennom felles veilederutdanning for klubb- og ledelse utvikling utdannet 25 veiledere fra 18 særforbund og 7 idrettskretser. Innenfor klubb- og ledelse utvikling har man videreført kurset «Klubbens styrearbeid i praksis». Kurset er mye benyttet i idrettsorganisasjonen. Det er også utviklet en veileder til en klubbhåndbok som et nyttig hjelpemiddel for fleridretts- og særiddrettslag i norsk idrett.

### Antidopingarbeid

NIF har i 2013 vært aktive i høringsrunden i forbindelse med revisjonen av WADA-koden (World Anti-Doping Agency), og har foreslått endringer som har fått gjennomslag i WADA. Idrettsstyrets fokus i høringsinnspillene har vært et sterkere vern av idrettsutøverens rettssikkerhet, strengere sanksjoner for tung doping (EPO, blod doping mv.) og økt fokus på et kostnadseffektivt antidopingarbeid. Den nye koden ble vedtatt 15. november 2013 på den internasjonale antidopingkonferansen i Johannesburg, og NIF deltok aktivt med innlegg under konferansen.

NIF har i prosessen hatt et særlig fokus på utøverens rettssikkerhet, at beskyttelse av utøverens helse er like viktig som å forhindre juks, at tung doping må straffes hardere, at også støttepersonell må underkastes dopingregelverket, samt at alle dopingtatte utøvere må utelukkes fra de påfølgende olympiske leker. Det er nedsatt en revisjonsgruppe som skal gi anbefalinger til implementeringen av koden i NIFs regelverk.

NIF gjennomførte i 2013 to seminarer med relevante antidopingtemaer for dommerne i NIFs doms- og appellutvalg.

I 2012 inngikk NIF et samarbeid med ADN om kommunikasjons- og holdningskampanjen «Ærlig talt». Kampanjen startet under Idrettsgallaseminaret i januar 2013. Mer enn 70 steder over hele landet fikk besøk av kampanjen. Sterke personlige historier har skapt engasjement over hele landet. Det er utviklet undervisningsmaterieell og informasjonsmaterieell til bruk for idretts-

organisasjonen og for Antidoping Norge. I tillegg er materiellet oversatt til engelsk og teksten i filmene laget med undertitler på samme språk.

WADA anket to norske dopingsaker til idrettens voldgiftsrett (Court of Arbitration for Sport) i 2013. NIF valgte å bistå utøverne ved å sørge for at de fikk bistand av advokat og dekket sine advokatutgifter i den forbindelse.

I 2013 vedtok Idrettsstyret å nedsette et utvalg som skulle utarbeide et forslag til en tiltaksplan mot doping i idretten. Utvalget, som bestod av representanter fra særforbund, idrettskretser, avdelinger i NIF, Antidoping Norge og NIFs utøverkomité, avga sin rapport i november 2013. Rapporten inneholder 49 anbefalte tiltak for å styrke antidopingarbeidet. Rapporten har vært til behandling hos Idrettsstyret og er ute til høring i organisasjonen. Endelig tiltaksplan vil bli vedtatt i 2014.

### Nasjonal handlingsplan mot kampfiksing i idretten

Idrettsstyret vedtok i 2013 å forplikte seg til å gjennomføre en rekke tiltak som ledd i arbeidet mot kampfiksing, deriblant å gjennomgå NIFs lovverk og vurdere eventuelle endringer. Med hjemmel i NIFs lov § 1-5 vedtok et enstemmig Idrettsstyre midlertidige lovendringer i NIFs lov § 11-4 (1), i tråd med Lovutvalgets anbefalinger.

Endringene vil få virkning for alle særforbund tilsluttet NIF, og rammer den som *«deltar direkte eller indirekte i pengespill i forbindelse med en idrettskonkurranse, dersom vedkommende har tilknytning til konkurransen som utøver, dommer, trener lagleder støttepersonell eller annet»* og den som *«manipulerer resultatet eller enkelthendelser i en idrettskonkurranse for økonomisk vinning for seg selv eller andre»*.

### Amatørboksing og knockoutloven

Det internasjonale bokseforbundet (AIBA) har vedtatt og implementert enkelte regelenringer for amatørboksingen som er uforenlig med knockoutforskriften i Norge. AIBA har skriftlig bekreftet at de ikke vil gi dispensasjon fra sitt regelverk. Dersom Norges Bokseforbund skal kunne utøve sin aktivitet i tråd med AIBAs regelverk, må knockoutforskriften endres. Norges Bokseforbund har tilskrevet Idrettsstyret og spurt om Idrettsstyret vil støtte en dispensasjonssøknad til Kulturdepartementet, og senere støtte en endring av knockoutforskriften, slik at Norges Bokseforbund kan følge det nye internasjonale regelverket.

Idrettsstyret har i sitt svar understreket at styret stiller seg bak knockoutloven, med de strenge krav til ivaretagelse av utøvernes helse og sikkerhet som følger av knockoutforskriften. Helse er en av norsk idretts grunnverdier, og i medisinske spørsmål forholder Idrettsstyret seg til etablert medisinsk kunnskap fra kompetente medisinske fagmiljøer.

Når et internasjonalt forbund vedtar regelendringer i strid med norsk lov, må norsk lov ha forrang. Idrettsstyret vil derfor støtte Norges Bokseforbund i å kunne arrangere kamper og mesterskap etter gjeldende norsk lov. Skulle det vedtas endringer i knockoutloven eller knockoutforskriften må disse alltid vurderes i lys av idrettens verdigrunnlag og de krav som stilles til den idrettslige aktiviteten, slik dette er definert i NIFs lov § 1-2 (1) c). Det er Idrettstinget som må ta stilling til hvilke aktiviteter som tilfredsstillende NIFs lov. Dette gjelder både etablerte idretter som endrer sitt innhold, og alle nye idretter som ønsker å bli tatt opp i Norges idrettsforbund.

### Proffbokseloven

Kulturdepartementet har foreslått å oppheve forbudet mot proffboksing fra 1981. Idrettsstyret støtter dette, og begrunner det med at alle kampaktiviteter innenfor NIF-systemet dermed blir underlagt knockoutloven og at boksing blir likestilt med all annen idrett i Norge som ikke skiller mellom profesjonell og amatører. Ved opphevelsen av proffbokseloven blir profesjonell boksing fortsatt underlagt knockoutloven, med de strenge krav til ivaretagelse av utøvernes helse og sikkerhet som følger av knockoutforskriften.

### Eierskap til idrettsarrangement

Idrettsstyret har nedsatt en juridisk arbeidsgruppe som har foretatt en nærmere vurdering av innholdet av og eiendomsretten til idrettens arrangementer. I arbeidet har arbeidsgruppen vurdert juridiske avgrensinger og avklaringer i forhold til IPDs bruk av eierskapsbegrepet knyttet til idrettsarrangementer, samt gitt en beskrivelse og definisjon av idrettens arrangementer og identifisert de elementene av idrettsarrangementer (idrettsproduktet) som kan antas å ha et rettslig og/eller organisatorisk vern for den organiserte idrettsbevegelsen i konkurranse med kommersielle arrangementer.

### Rapporten fra det eksterne toppidrettsutvalget

Det eksterne toppidrettsutvalget, ledet av Idrettsstyrets toppidrettsansvarlige, Tom Tvedt, overleverte sin rapport til Idrettsstyret 4. april 2013.

Idrettsstyret behandlet rapporten i sitt ekstraordinære møte 8. april 2013 og vedtok å sende utredningen ut på høring i organisasjonen blant særforbundene og idrettskretsene, Olympiatoppen og NIFs utøverkomité.

NIF mottok svært mange høringsinnspill, og både rapporten og høringsinnspillene ble presentert og debattert på NIFs Leder møte i Sandefjord 1. juni 2013. Tilbakemeldingene fra organisasjonen, både i form av de formelle høringsssvarene og fra talerstolen på NIFs Leder møte i Sandefjord, gav uttrykk for støtte til anbefalingene fra det eksterne toppidrettsutvalget.

Med dette som utgangspunkt vedtok Idrettsstyret i juni 2013 å starte et administrativt og faglig arbeid for å følge opp anbefalingene. Dette arbeidet vil bli delt opp i flere faser, og Idrettsstyret vil aktivt involvere organisasjonen gjennom dialog og høringer.

### Youth Olympic Games 2016

Lillehammer kommune og NIF ble i 2011 formelt tildelt Youth Olympic Games 2016 (YOG 2016) av IOC, og i 2012 ble Lillehammer Youth Olympic Games Organising Committee (LYOGOC AS) formelt etablert. Etter modell av Lillehammer Olympic Organising Committee (LOOC), eier staten 51 % av aksjene i selskapet, mens NIF og Lillehammer kommuner eier 24,5 % hver. I LYOGOCs styre er NIF representert med idrettsstyremedlem og IOC-medlem Gerhard Heiberg, og NIFs generalsekretær Inge Andersen.

Det er med stolthet og glede at Norge for tredje gang i historien blir vertskap for et olympisk arrangement. Arrangementet skal på en fremtidsrettet måte kombinere idrett på høyt nivå med utdanning og kulturforståelse for deltakere i alderen 15-18 år. YOG 2016 gir norsk idrett en unik mulighet til å sette fokus på ungdomsgruppen i norsk idrett innenfor områder som aktivitetsutvikling, unge trenere, unge ledere, unge dommere og unge frivillige. De idrettspolitiske målsetningene for ungdomsidretten, slik de fremkommer i IPD, vil stå sentralt i idrettsorganisasjonens videre planlegging inn mot YOG 2016. YOG 2016 vil være en viktig bærende kraft i norsk idretts ungdomsløft for både tingperioden 2011-2015 og i et større 10-årig utviklingsperspektiv.

## Olympiske leker og Paralympiske leker i 2022

Idrettstinget vedtok i 2012 med 142 mot 15 stemmer og fortsatte arbeidet med en mulig norsk OL/PL søknad. Oslo kommune etablerte en midlertidig etat som iverksatte et bredt utredningsarbeid. NIF avsatte ressurser til å koordinere idretten inn i dette utredningsarbeidet.

NIFs bidrag til utredningsarbeid har spesielt omfattet idrettsspesifikke momenter, etterbruk, testarrangementer og Paralympics. Videre har NIFs erfaring fra andre søkeprosesser gitt kjennskap til juridiske problemstillinger, momsproblematikk, antidopingområdet og andre relevante fagområder. Dette har NIF levert innen gitte frister og til god kvalitet. Det er NIF som har stått for den nødvendige kontakt med IOC.

Søknaden om statsgaranti ble overlevert Kulturministeren 16. juni 2013.

Oslo kommune vedtok å avholde folkeavstemning om videre OL-søknad samtidig med Stortingsvalget 9. september 2013. Dette var et vedtak som idrettsbevegelsen ikke hadde noen innflytelse på, og det endret forutsetningene for søknadsprosessen i betydelig grad. Som varslet på Ledermøtet i 2013, valgte Idrettsstyret å ta en aktiv rolle inn mot folkeavstemningen, og NIF mobiliserte både Oslo-idretten, særforbundene og rekke andresamarbeids-partnere i stor skala. Valget ga et positivt resultat med 53,5 % som stemte ja. Idretten kan trygt ta mye av æren for dette.

Den statlige kvalitetskontrollen av søknaden om statstilskudd og statsgaranti ble overlevert Kulturministeren 20. desember 2013. Oppdraget var utført av DNV GL AS (tidligere Det Norske Veritas), Samfunns- og næringslivsforskning AS, og ÅF Advansia AS. Rapporten konkluderte med at søknaden er nøktern, robust og gjennomførbar, og uten vesentlige svakheter. Det er godt samsvar mellom søknaden og kvalitetssikrers rapport. Planene legger vekt på arrangement, idrett og utøvere. Idrettsstyret legger stor vekt på at konseptet er bygget på norsk nøkternhet, gjenbruk og bærekraftige løsninger.

## IDRETTSORGANISASJONEN

### Oppfølging av lov og organisasjon

Idrettsstyret har videreført prioriteringen av arbeidet med oppfølging av medlemsorganisasjonen og har etter Idrettstinget i 2011 vedtatt nye lovnormer for samtlige organisasjonsledd. NIF gjennomførte i 2012 et informa-

sjonsarbeid mot idrettslagene for å få de til å vedta nye lover i tråd med ny lovnorm. Idrettskretsene har merket en stor økning av idrettslag som vil få godkjent nye lagslover. Nye lovnormer er et viktig redskap for idrettslagene for at de skal være selveiende og frittstående og der medlemmene får oppleve felleskap og demokratiske rettigheter.

Idrettskretsene har også i 2013 videreført kontrollarbeidet med idrettslagene og idrettsregistreringen der hoveddelen er å undersøke idrettslag med mangelfull rapportering av organisasjonsdata og medlemstall til NIF for å finne utgrunnene til dette og hjelpe idrettslagene å få på plass dette. Dette arbeidet sikrer at NIFs oversikt over organisasjonen er god og oppdatert samt at idrettslag, der grunnlag for videre drift ikke er til stede, blir oppløst og at gjenværende midler i idrettslagene blir brukt til idrettsformål.

I tillegg er det gjennomført stikkprøvekontroller av organisasjonsledd som har søkt om mva-kompensasjon. Idrettskretsene har sjekket at de idrettslag som har søkt har oppgitt riktig søkergrunnlag som er rapportert, samt at regnskap er revidert og godkjent av årsmøtet i idrettslagene. NIF har koordinert sine kontroller med de som Lotteri- og stiftelsestilsynet selv utfører.

NIF har i 2013 hatt en gjennomgang av et eksternt firma på eksisterende regelverk og tiltak for å forhindre økonomiske misligheter i organisasjonsleddene. Forbedringsområder er identifisert og nye tiltak er utviklet og vil bli implementert i 2014. I tillegg har NIF utarbeidet tiltak for å forbedre organisasjonens evne til å avdekke og få politianmeldt mistanker om økonomiske misligheter

NIF har innført dirigentseminar som et årlig tiltak for økt kompetanse blant dirigenter på ulike ting, og har utviklet en veileder, som er tilgjengelig på [www.idrett.no](http://www.idrett.no), for de som skal dirigere årsmøter i idrettslag.

### Dialog med idrettsorganisasjonen

Dialogmøtene på idrettspolitisk nivå mellom NIF, særforbundene og idrettskretsene er videreført av Idrettsstyret. Høstens møte ble lagt op som et fellesmøte i etterkant av det ekstraordinære idrettstinget. Møtene utgjør en viktig arena for informasjon, meningsutveksling og samarbeid i organisasjonen. Det samme gjelder kretsledermøtene. Idrettsstyret vil legge stor vekt på å videreføre kommunikasjonen i utviklingen av en felles idrettspolitikk og samarbeidet mellom organisasjonsleddene. Likeså har Presidentskapet valgt å prioritere å ha god dialog med

valgte representanter for idrettskretslederne og særforbundene.

I 2013 startet en regelmessig dialog mellom den politiske og administrative ledelsen i SFF og NIF for å legge grunnlaget for dialog og samarbeid innenfor krevende områder som er felles for norsk idrett. Idrettens samlede kraft gir seg også utslag i stadig flere politiske gjennomslag overfor kommuner, fylkeskommuner og staten.

På sentrale områder har generalsekretæren opprettet nødvendige samarbeidsorganer på faglig og administrativt nivå. Dette bidrar til stadig bedre dialog og forankring av strategier og beslutninger innenfor sentrale områder.

### **Idrettsrådskonferansen 2013**

Den nasjonale idrettsrådskonferansen 2013 ble arrangert i Kristiansand fra 30. august til 1. september. Sentrale temaer var "Lokalidrettens rolle i statens idrettspolitik" (Statsråd Hadia Tajik), "Den norske idrettmodellens konsekvenser for idrettsrådenes arbeid" (Idrettspresident Børre Rognlien), "Hvordan drive politisk påvirkningsarbeid lokalt" (Bjarne Håkon Hansen, First House), "Idrettsindeksen – hvordan er idrettstilbudene lokalt" (Bård Kleppe, Telemarksforskning), "Resultater fra den nasjonale idrettsrådsundersøkelsen" (Norges idrettsforbund), "Ærlig talt" (NIF og Antidoping Norge).

## **INTERNASJONALT ARBEID**

### **Internasjonalt organisasjonsarbeid**

NIF har i løpet av 2013 styrket kontakten gjennom kontinuerlig representasjon inn mot FN og EU, samt i egne medlemstilknytninger som IOC, IPC, EOC, EPC og ENGSO. NIF har vært til stede på flere arenaer og i tillegg med flere representanter enn tidligere. Den daglige kontakten med avdelinger i IOC har økt kraftig det siste året som et resultat av arbeidet med det kommende Ungdoms-OL på Lillehammer i 2016.

I 2012 ble det vedtatt på det Nordiske møtet at den fremtidige Internasjonale skoleringen skulle gjennomføres som et samarbeid mellom NIF og Danmarks idrætsforbund i Danmark og Riksidrottsförbundet i Sverige, med oppstart i 2013. I løpet av våren 2013 bestemte også Den olympiske komiteen i Finland at de ville ta del i det nordiske utdanningsprosjektet. Den nordiske internasjonale skoleringen er dermed det første konkrete

samarbeidsprosjektet de nordiske landene utfører innen det idrettspolitiske feltet.

EUs nye støtteordningsprogram, «Erasmus+», trer i kraft fra 2014 har i løpet av 2013 vært et viktig område for både de nordiske og europeiske idrettsorganisasjonene. Det nye programmet inneholder for første gang et eget idrettskapittel med egne støtteordninger for idrettsprosjekter. Norge har vært med på lobbyarbeidet opp mot EU-institusjonene for å legge premissene for ordningen til rette for idrettsorganisasjonene som skal benytte programmet.

I 2013 innførte NIF for første gang søknadsprosess for deltakelse på Det internasjonale olympiske akademiets (IOA) ungdomsprogram. Blant mange gode kandidater ble to norske representanter valgt ut til å delta på vegne av NIF på den to uker lange utdanningssamlingen i Hellas sammen med 175 deltakere fra 91 forskjellige land.

### **Idrettens utviklingssamarbeid**

2013 var andre året i den fireårige rammeavtalen med Norad. Samtidig som innholdet i rammeavtalen ble videreført, markerte 2013 også endringer. NIF fikk to ekstrabevilgninger fra Norad for å styrke tematiske områder som lenge har blitt ansett som viktige.

Den første ekstrabevilgningen var knyttet til kjønnsbasert vold og diskriminering i idretten. Bevilgningen gjorde det mulig for NIF å starte arbeidet med å kartlegge situasjonen og behov i NIFs samarbeidsland i Afrika. Den andre bevilgningen var knyttet til barns sikkerhet ved idrettsdeltakelse og kom i stor grad som et resultat av økt oppmerksomhet rundt sikkerhetsmekanismer ved større breddeidrettsarrangement.

Ekstrabevilgningene gav NIF muligheten til ytterligere å styrke rettighetstilnærmingen i utviklingssamarbeidet. Dette har blant annet ført til et samarbeid om utdanningsprogrammet under Africa Youth Games (AYG) som arrangeres av den afrikanske Olympiske komité (ANOCA) i mai 2014 i Botswana. AYG er bygget på samme lest som Youth Olympic Games på Lillehammer i 2016.

Med fortsatt støtte fra Utenriksdepartementet kunne NIF videreførte sitt ansvar for FNs arbeidsgruppe for idrett og likestilling, med Tove Paule som leder og med en norsk ansatt i sekretariatet til FNs idrettskontor i Genève.

Idrettens fredskorps ble i 2013 videreført med likt antall frivillige, 11 norske ungdommer til NIFs Sør-partnere, 8 afrikanske ungdommer med opphold i Norge samt 7 afrikanske ungdommer på Sør-Sør-utveksling.



## IDRETTENS FINANSIERING/ RAMMEVILKÅR

### Spillemiddeltildelingen 2013

Andelen av overskuddet fra spillemidlene som ble fordelt til idrettsformål for 2013 ble kr. 1.640.600.000,-. Av dette mottok NIF kr. 580.000.000,- i ordinære spillemidler.

I tillegg ble ordningen med lokale aktivitetsmidler (LAM) videreført, og NIF overførte i 2013 kr. 164.642.224,- til idrettslagene etter innstilling fra idrettsrådene.

Utover dette ble ordningen for inkludering i idrettslag videreført med kr. 9.500.000,- til fordeling på lokale og regionale tiltak.

### Søknadsprosessen foran 2014

Spillemiddelsøknaden er en av Idrettsstyrets viktigste oppgaver på vegne av idretten. Det ble, etter god dialog og en omfattende høringsrunde, stor enighet i idrettsorganisasjonen rundt struktur og mål for søknaden for 2014. Søknaden henter i vesentlig grad sitt innhold fra IPD.

Tilsagnsbrevet for 2014 på til sammen kr. 593.000.000,- i ordinære spillemidler, kompenseres ikke for etterslepet i pris- og kostnadsvekst. Dette bekymrer Idrettsstyret og vil ikke være en akseptabel situasjon for fremtiden.

### Spillemidler til barn, ungdom og bredde

Det har i flere år vært et ønske fra både særforbundene og NIF å gjøre en grundig vurdering av post 3-ordningens innretning i retning av å bli mer resultatbasert. I nært samarbeid med særforbundene gjennom Aktivitetsutvalget og Kompetanseutvalget ble det derfor i 2013 utviklet en revidert forvaltningsordning. Denne ble sendt ut på høring i organisasjonen. Høringen ga bred støtte til ordningen, både prinsipielt og praktisk.

Post 3-ordningens hovedinnretningen med fokus på barn, ungdom og bredde er ikke endret, men fordeling baserer seg fra 2013 på status innenfor følgende fire hovedkategorier:

(1) aktivitetsomfang, (2) aktivitetsutvikling, (3) kompetanseutvikling, samt (4) kvalitet og verdigrunnlag. Ordningen vil bli gradvis innfaset frem mot 2016.

### Utviklingen i overføringene fra Norsk Tipping

Idrettsstyret er bekymret for utviklingen av overskuddet til Norsk Tipping. Konkurransen fra utenlandske spillerselskaper og begrensede forventninger til overskuddet fra spillterminalene representerer utfordringer for nettooverskuddet i Norsk Tipping. Idrettsstyret har, på vegne av

norsk idrett, vært tydelige på at spillemidlene er fundamentet for en nasjonal politikk for utvikling av idrettsanlegg, og de er viktige for å ha en sterk sentral og regional idrettsorganisasjon både gjennom NIF-linja og særforbundslinja. Norsk idrett har forsvart spillemidlene og en ansvarlig spillpolitikk, herunder bedre rammevilkår for Norsk Tipping.

Regjeringen har i høst signalisert at man åpner for å vurdere enkeltlotterier og lisensieringsordninger for spillerselskaper etter utenlandsk mønster på utsiden av Norsk Tipping. Dette ser Idrettsstyret som både politisk og økonomisk krevende. Idrettsstyret har derfor tydelig signalisert at en ikke må gå inn på nye løsninger hvis disse kan komme til å svekke de statlige overføringene til norsk idrett og/eller utfordrer det politiske og juridiske grunnlaget for det norske spillmonopolet. Dette må utredes grundig som en helhet og ikke gjøres til gjenstand for enkeltvedtak som kan ha en uheldig summert virkning.

### Forsvar av enerettsmodellen

Norsk idretts lojalitet til både enerettsmodellen og landslagsmodellen ble i 2013 utfordret av at flere profilerte toppidrettsutøvere inngikk sponsoravtaler med utenlandske bettingselskaper.

Berørte særforbund og NIF opptrådte svært konsistent i disse sakene, og NIF valgte å være tydelige på at fellesskapets tjenester og lokaliteter ikke skal være tilgjengelige for norske idrettsutøvere som har samarbeid med eller mottar økonomiske bidrag fra utenlandske spillerselskaper.

Videre valgte Idrettsstyret å være tydelige på at NIF ikke vil kunne ta ut til OL og Paralympics utøvere som velger å inngå eller har løpende avtaler med utenlandske spillerselskaper.

### Arbeidet med endring tippeneøkkelen

Idrettstinget 2011 vedtok et mål om at overføringene i hovedfordelingen fra staten til idrettsformål bør være minst kr. 2,5 milliarder i året, og at idrettens andel av tippemidlene bør være minst 64 %. Dette arbeidet har kontinuerlig prioritet hos Idrettsstyret og har vunnet bred politisk tilslutning til denne ambisjonen. Regjeringen la i Meld. St. 26 opp til en slik endring, og i Statsbudsjettet for 2014 ble idrettens andel justert opp fra 47,9 % til 56,0 %, og behandlingen i Stortinget tilsier bred støtte for å endre til 64 % i 2015.

Ledermøtet i 31. mai 2013 var tydelig i sin anbefaling for disponeringen av de økte rammene, og dette ble innarbeidet uendret i spillemiddelsøknaden for 2014. Det positive ved tildelingen av spillemidler for 2014 var en tydelig økning i rammene til idrettsanlegg og lokale aktivitetsmidler. Det negative var at man ikke engang tok hensyn til en alminnelig regulering i tråd med lønns- og prisstigningen i samfunnet når det gjaldt rammene for NIF, særforbundene eller idrettskretsene. Derved styrker en endring i tippene nøkkelen verken sentralorganisasjonene eller toppidretten. Idrettsstyret vil derfor opprettholde fokus på at varslede idrettsløftet blir en realitet, og vil fortsette å arbeide for en balansert utvikling av alle de prioriterte innsatsområdene som er angitt i IPD.

### Grasrotandelen

Denne ordningen, hvor de som spiller på Norsk Tippings spill kan dedikere en andel av innsatsen til sitt lokale idrettslag, har blitt en viktig finansieringskilde for mange idrettslag. For hele 2013 ble det generert ca. kr. 339 millioner (kr. 340 millioner i 2012) til frivillige organisasjoner. Idrettslagene mottok i 2013 ca. kr. 214,1 millioner (kr. 218,5 millioner i 2012) eller rundt 63,6 % av disse midlene. Idrettsstyret ser meget positivt på denne ordningen, som sikrer at en god andel av spillemidlene når direkte ut til de som skaper den brede lokale frivilligheten og idrettsaktiviteten, nemlig idrettslagene.

### Kompensasjon for vare- og tjenestemoms

Kompensasjonsordningen for merverdiavgift på varer og tjenester har etablert seg som en svært enkel, effektiv og god løsning for idrettslagene ved at lokale ledd bare rapporterer totale driftskostnader som ett samlet tall. Idretten har, gjennom høy faglig kompetanse, effektivt arbeid og felles datasystemer, klart å rapportere meget godt helt siden oppstarten. Den enkle rapporteringsordningen gjør at kompensasjonsordningen en blitt tilgjengelig for den store bredden av idrettslag, både store og små.

Den samlede rammen til frivillige lag og organisasjoner ble økt mer enn 320 millioner i 2013 til kr 948 millioner. Rammen i 2012 var kr. 627,5 millioner. Økningen var derved 50 %. Idrettens andel av midlene utgjorde i 38,2 % av den samlede rammen. Samlet utbetaling til idretten ble i kr. 361,7 millioner, dvs. en økning på 53,3 % fra kr. 236 millioner i 2012.

Idrettsstyret er veldig fornøyd med at Regjeringen har tilført ordningen ytterligere midler i Statsbudsjettet for 2014. Måltallet på kr. 1,2 milliarder er ikke lenger det samme som full kompensasjon. Det ble beregnet for 7 år siden i 2007 i St.mld. nr. 39 (2006-2007) "Frivillighet for alle". Grunnlaget er nå betydelig bedre dokumentert. Idrettsstyret er derfor tydelige på at rammen nå må justeres i tråd med det reelle behovet, hvis intensjonene bak ordningen skal realiseres.

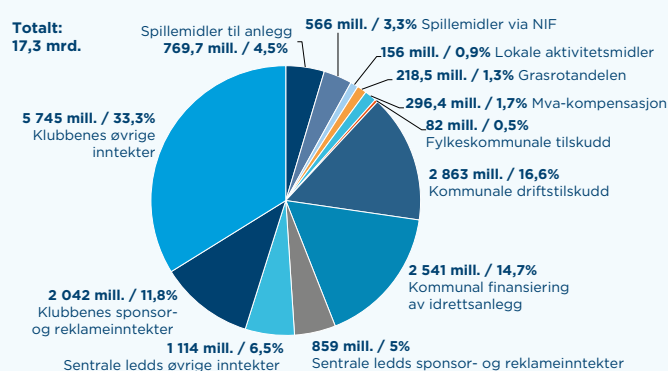
### Kompensasjon for betalt merverdiavgift ved bygging av idrettsanlegg

Det ble innført en ordning med merverdiavgiftskompensasjon for kostnader knyttet til bygging av idrettsanlegg i 2010. Ordningen omfatter anlegg som har hatt byggestart etter 01.01.2010 og som er omfattet av spillemiddelordningen, totalt ble det utbetalt kr. 62,3 millioner til 212 søkere. Alle søkere fikk utbetalt full mva kompensasjon.

### De samlede pengestrømmene

Idrettsstyret ser det som nyttig å følge nøye med på økonomiske nøkkeltall fra foregående regnskapsår (2012) og lagt vekt på å kunne dokumentere de store inntektsstrømmene i norsk idrett, inkludert den lokale idretten.

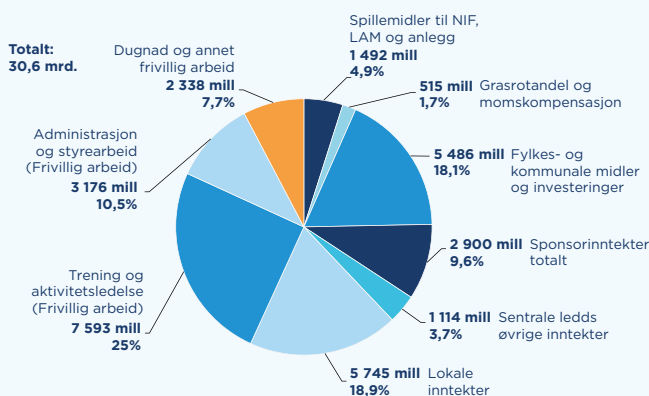
Av de totale pengestrømmene til norsk idrett på kr. 17,3 milliarder, utgjør idrettslagenes egenfinansiering hele kr. 7,8 milliarder. Da er all frivillig innsats holdt utenfor.



### Verdien av frivillig arbeid

De siste anslagene fra forskningen om den frivillige innsatsens omfang innenfor idretten, viser 27.981 årsverk.

Om en sammenholder dette med gjennomsnittlig årslønn i Norge, kan den samlede verdien anslås til kr. 13,1 milliarder i 2012.

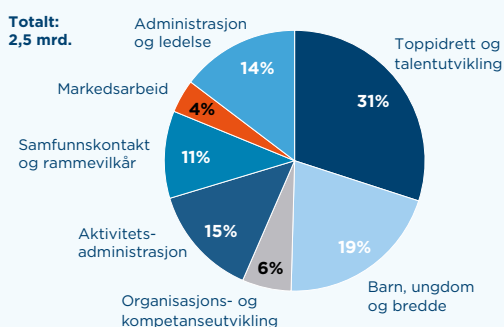


### Sentral ressursbruk i norsk idrett

I 2012 var de samlede kostnadene til NIF, særforbundene og idrettskretsene 2,5 milliarder. Spillemidlene utgjorde 23,6 % av de samlede inntektene.

Hele 71 % går til aktivitet, mens 29 % går til administrasjon, ledelse, rammevilkår, samfunnskontakt og markedsarbeid.

Idrettsstyret anser at 14 % til ledelse og administrasjon som moderat og ansvarlig i en så stor og mangfoldig organisasjon.



### Grunnfinansiering av fellestjenester

Prinsippet om grunnfinansiering av ett nasjonalt nettverk rundt nasjonale idrettsdatabaser med felles medlems- og organisasjonsdata er videreført i 2013. Idrettsstyret har i denne sammenheng prioritert klubbens behov for medlemsadministrasjon og betalingstjenester, samt tilgjengelig bruker støtte for alle idrettens søknads- og rapporteringsordninger.

Idrettsstyret vedtok i starten av 2013 "Forskrift om medlemsregister". Den regulerer idrettslagenes føring av elektroniske medlemslister i idrettens nasjonale medlemsregister. Det lokale medlemsadministrasjonssystemet "Klubbadmin" ble ferdigstilt og lansert høsten 2013, og rundt 700 idrettslag hadde tatt systemet i bruk før nyttår. Systemet er lisensfritt for klubbene. Idrettskretsene har, sammen med IT support, gjort en stor jobb med informasjon og opplæring, og tilbakemeldingene fra klubbene har gjennomgående vært meget positive.

Ordningen med grunnfinansiering av fellestjenester er videreført med vekt på å videreutvikle miljøet på Ullevål Stadion og samhandlingen mellom NIF og særforbundene.

### Midler fra Helse- og omsorgsdepartementet

NIF fikk tildelt netto kr. 9.250.000,- over Statsbudsjettet kap. 719.73 Helse- og omsorgsdepartementet til fysisk aktivitet i et folkehelseperspektiv til idrettens folkehelse- og skoletiltak i 2013. NIF rapporterer til Helsedirektoratet for disse midlene. Målsettingen for NIFs folkehelse- og skolearbeid er i tråd med nasjonal politikk på området; å fremme fysisk aktivitet blant fysisk inaktive, utjevne sosiale forskjeller i aktivitetsvaner og bidra til kontinuitet og langsiktighet. Arbeidet er forankret i blant annet St. Meld. nr. 47 Samhandlingsreformen, Prop. L 90 Lov om folkehelsearbeid og Meld. St. 34 Folkehelsemeldingen.

NIF tildelte midlene til særforbunds og idrettskretsers folkehelse- og skoleprosjekter etter rammene og kriteriene gitt av Helsedirektoratet, Idrettspolitisk Dokument 2011-2015 og NIFs mål for folkehelse- og skolearbeidet. Tilskuddsmottakerne har videreutviklet sine prosjekter og gjennomført en rekke aktivitetstiltak for målgruppen. Eksempelvis kan det nevnes at folkehelseprosjektene aktiviserer ca. 70 000 mennesker gjennom ukentlig aktivitet og kampanjer. I tillegg kommer blant annet arrangement, registrering av turmål og teorikursvirksomhet.

Folkehelseprosjektene har ført til større involvering av grupper med såkalt lav sosioøkonomisk status, som mennesker utenfor arbeidslivet, funksjonshemmede og

mennesker med innvandrerbakgrunn, og bidrar således til å utjevne sosiale forskjeller i aktivitetsvaner. Skoleprosjektene gir varierte aktivitetstilbud til mer enn 34.000 elever flere dager i uken, utenom kroppsøvingfaget og andre timefestede fag. Totalt er det gjennomført 974 omfattende kurs- og kompetansehevingstiltak for elever, lærere og ansatte i skolen og SFO.

Folkehelseutvalget i NIF har i løpet av 2013 utarbeidet et utkast til en folkehelsestrategi for norsk idrett – ”Aktiv inspirasjon”. Denne strategien vil ligge til grunn for idrettens videre arbeid og engasjement på folkehelse- og skoleområdet.

## IDRETTSANLEGG

### Anlegg

NIFs arbeid på anleggfeltet har i hovedsak vært rettet mot å bedre rammebetingelsene for anleggsbyggere og å øke kunnskapen om spillemidler i norsk idrett, og NIF ga i den forbindelse ut rapporten «Anlegg og spillemidler 2013».

NIF deltar sammen med Kulturdepartementet og Senter for idrettsanlegg og teknologi på Norges Tekniske og Naturvitenskaplige Universitet i prosjektet «godeidrettsanlegg.no» hvor hovedmålene er å heve kompetansen rundt planlegging, prosjektering, bygging og drift av idrettsanlegg samt å skape en arena for utveksling av informasjon om og erfaringer fra bygging og drift av idrettsanlegg.

Idrettsstyret innstilte i 2013 overfor Kulturdepartementet at Norges Skytterforbund skal få etablere Løvenskioldbanen i Akershus fylke som nasjonalanlegg for skyting. Idrettsstyret forutsetter at anlegget tilrettelegges for funksjonshemmede/paralympiske utøvere, både hva gjelder trening og konkurranse.

### Utstyrsordningen

Ordningen med spillemidler til utstyr ble innført i 2003. Ordningen er et spleiselag mellom NIF og KUD hvor begge parter bidro med 12 millioner kroner. Totalt er ca. kr. 24,5 millioner fordelt til klubber, mens særforbundene har fått tildelt ca. kr. 0,6 million i tilskudd til kjøp av utstyr i egen regi. Det ble totalt søkt om kr. 49,5 millioner. Dette var en økning på 16,2 millioner kroner fra året før. Den store økningen skyldes at prepareringsutstyr for langrennsløyper ble godkjent som tilskuddsberettiget utstyr i 2013.

NIF mottok i tillegg ultimo 2010 en ekstra bevilgning på kr. 1,0 million over statsbudsjettet, som var øremerket utstyr til personer med nedsatt funksjonsevne. Omtrent kr. 0,2 million ble fordelt til klubber som hadde søkt om tilskudd til kjøp av slikt utstyr.

## IDRETT OG SAMFUNN

### Idrett i politikken

Idrettsstyret har i sin dialog overfor myndighetene på alle nivå, konsekvent løftet fram de overordnede målene i IPD. Innholdsmessig har Idrettsstyret søkt å ivareta prinsippet om organisasjonens selvstendighet og forsvart finansieringsordningene for idrettens kjerneoppgaver.

Sentralt i vår kommunikasjon står Stortingsmeldingen om idrett, Meld. St. 26 – Den norske idrettsmodellen. Meldingen gjenspeiler at det er stor enighet mellom norsk idrett og det offentlige Norge når det gjelder idrettens egenverdi og rolle i samfunnet. Dette ble også stadfestet gjennom Stortingets behandling av meldingen i mars 2013.

Idrettsstyret ser det som en stor utfordring å ta tak i Stortingsmeldingens innhold og sørge for at de offentlige prioriteringene harmonerer med norsk idretts egne strategier og på en god måte balanserer virkemidlene i tråd med idrettens helhetlige behov.

### Stortingsvalget

Idrettsstyret har opprettholdt modellen med å etablere en valggruppe, ledet av idrettsstyremedlem Oddvar Johan Jensen, som både har søkt å samarbeide med alle de politiske partienes programkomiteer, og som har utformet norsk idretts prioriterte saker foran Stortingsvalget i 2013.

- (1) *at det må bygges flere anlegg nå! Idretten ønsker økt statlig støtte utover endringen av tippeskakeløvet.*
- (2) *at den organiserte idretten må få et forpliktende idrettsløft! For å sikre nok anlegg og gi gode rammevilkår for den organiserte idretten forventer vi et idrettsløft etter modell av Kulturløftet.*
- (3) *at alle skoleelever må få én time fysisk aktivitet hver dag! Det må settes et klart og forpliktende mål om én time fysisk aktivitet om dagen for alle skoleelever på alle trinn, tilrettelagt eller ledet av kompetent personell.*



Også i 2013 idrettskretsene gjort et stort arbeid for å formidle idrettens syn og prioriteringer overfor kandidatene og partiene regionalt, lokalpressen og opinionen. En rekke særforbund har bidratt aktivt i å formidle idrettens syn overfor kandidater og partier de har hatt naturlig kontakt og dialog med.

NIF har også kommunisert direkte med Høyre, Fremskrittspartiet, Venstre og Kristelig Folkeparti etter at samarbeidsavtalen mellom partiene ble kjent. Vi har også formidlet vårt syn på regjeringens plattform som ble kommunisert etter at den nye regjeringen så dagens lys.

Spesielt har det vært viktig for Idrettsstyret å kommunisere at regjeringen må ta seg tid til grundig å gjennomgå hele spillpolitikken før man eventuelt iverksetter endringer som kan endre dagens enerettsmodell. Dagens modell har vist seg bestandig og funksjonell sett fra idrettens side, og konsekvensene av eventuelle endringer må være klargjort og vurdert før nye spill eller endring av selve modellen iverksettes.

### Statsbudsjettet

Etter fremleggelsen av statsbudsjettet for 2014, har Idrettsstyret prioritert å nå fram til alle politiske partier med idrettens syn, slik dette er tydelig uttrykt gjennom både Idrettstinget og ledermøtene. NIF har utarbeidet notater og møtt med delegasjoner på høringene i Finanskomiteen, Familie- og kulturkomiteen, Kirke-, utdannings- og forskningskomiteen, Helse- og omsorgskomiteen. Arbeids- og sosialkomiteen, samt Kommunal- og forvaltningskomiteen.

Den viktigste politiske saken for NIF i 2013 var oppfølging av endring av fordelingsnøkkelen for spilleoverskuddet til Norsk Tipping. Tilsvarende viktig har det vært å følge opp momskompensasjonsordningene, både for vare- og tjenestemomsen og for idrettslaggmomsen.

Over lang tid har NIF kommunisert nødvendigheten av å styrke rammevilkårene og pekt på det faktum at tildelingen fra Norsk Tipping hadde stått stille over flere år, med uttalte negative konsekvenser både for anleggsutbygging og for idrettstilbudet gjennom organisasjonen.

Idrettens andel av tippenøkkelen ble i 2014-budsjettet oppjustert til 56 %, og vil fra 2015 være oppe i 64 %. Tilsvarende var det viktig at momskompensasjonsordningen ble videre trappet opp til det nivået som var lovet i 2014, nemlig kr. 1,2 milliarder.

Det er også en viktig seier at 26-årsgrensen for utstyr til funksjonshemmede som ønsker å delta i idrett ble opphevet.

### Miljøansvar

Idrettsstyret vedtok en miljøstrategi for norsk idrett i 2011. Miljøstrategien tar utgangspunkt i de fire A-ene: Aktivitet, Anlegg, Arrangement og Administrasjon. Som Norges største frivillige bevegelse er det viktig at idretten viser et samfunnsansvar relatert til miljø- og klimaspørsmål.

## REPRESENTASJON OG REPRESENTANTER I INTERNASJONALE VERV

NIF har i 2013 vært representert i Den internasjonale olympiske komité (IOC) ved IOC-medlem Gerhard Heiberg. Tove Paule og Marit Myrmæl er medlemmer i IOC-kommisjonen for kvinner og idrett. Camilla Haugsten og Tore Brevik er medlemmer i IOC-kommisjonen for idrett og miljø.

NIF har i 2013 vært representert i Den internasjonale paralympiske komité (IPC) ved vårt medlem i IPCs utøverkomité, Eskil Hagen.

NIF har i 2013 vært representert i De europeiske olympiske komiteer (EOC) i flere av EOCs underkomiteer. Idrettsstyremedlem Karette Wang Sandbu er medlem i komiteen «Youth and Sport for All Commission», Guro Lium er medlem i komiteen «European Youth Olympic Festival» (EYOF), mens Ola Rønsen er medlem i den medisinske komiteen.

Idrettsstyremedlem Tormod Tvare ble i 2013 valgt inn i styret for European Non-Governmental Sports Organisations Youth (ENGSO Youth) på vegne av NIF.

I tillegg til de nevnte representantene i IOC, IPC, EOC og ENGSO har NIF i 2013 vært representert ved flere internasjonale idrettskonferanser og møter: Generalforsamlingen til Association of National Olympic Committees (ANOC) i Lausanne, IPCs generalforsamling i Athen, Den 125. IOC Session og IOCs presidentvalg i Buenos Aires, IOCs Sport for All-konferanse i Peru, WADAs verdenskonferanse om doping i idretten i Johannesburg, SportAccord Convention i St. Petersburg, FNs og IOCs internasjonale forum om Sport for Peace and Development i New York, «Peace and Sport» internasjonale forum i Monaco, EOCs generalforsamling i Roma, Den europeiske paralympiske komités (EPC) generalforsamling i Dublin, generalforsamlingen til ENGSO og ENGSO Youth i Beograd, «Nordisk idrettsmøte» på Grønland, «Nordisk embetsmannsmøte» i Finland, De nordiske handikapidrettsforbundene årlige møte i

Finland, samt at NIF sendte tre representanter til Det internasjonale olympiske akademi (IOA) i Hellas.

## REGNSKAP FOR 2012

Etter disponering av selvpålagte restriksjoner, er den frie egenkapitalen redusert med kr. 4,9 millioner,-. NIFs frie egenkapital er blitt redusert med kr. 27,7 millioner (pr. 31.12.2012) til kr. 22,9 millioner (pr. 31.12.2013).

Idrettsstyret gjør følgende disponeringer:

- Kr. 4,4 millioner avsettes til IT-utvikling.
- Kr. 0,3 millioner avsettes til vedlikehold av Idrettens hus.
- Kr. 0,3 millioner disponeres av de øremerkede midler til forskning og utvikling (FOU).
- Kr. 0,4 millioner disponeres av øremerkede midler til kompetansetiltak Idrettens regnskapskontor.
- Kr. 0,1 millioner disponeres av den historiske egenkapitalen fra Norges Funksjonshemmedes Idrettsforbund (NFI), som ble overført til NIF pr. 01.01.2008.
- Kr. 2,7 millioner disponeres av jubileumsgaven
- Kr. 1,5 millioner disponeres av øremerkede midler til toppidrettsprosjekter
- Kr. 4,9 millioner disponeres av den den frie egenkapitalen.

Sum egenkapital i NIF pr. 31.12.2013, inkl. egenkapital med selvpålagte restriksjoner, kr. 22,9 millioner, er totalt kr. 50,6 millioner.

NIF eier mer enn 50 % av to selskaper: Bardufosstun Driftsselskap AS og Senter for Prestasjonsutvikling AS (SPU). Det ble frem til 2007 utarbeidet konsernregnskap som omfattet NIF med datterselskaper hvor NIF eier direkte eller indirekte mer enn 50 %. Pga. størrelsen på datterselskapene er det ikke funnet nødvendig å utarbeide konsernregnskap for 2013.

NIF eier 100 % av aksjene i Bardufosstun Driftsselskap AS. NIF inngikk i 2009 en ny samarbeidsavtale med Troms fylkeskommune. Bardufosstun Driftsselskap AS leverte i 2013 et solid overskudd stort kr. 175.509.

Organisasjonens økonomiske situasjon er i løpet av 2013 blitt noe svakere med bakgrunn i kostnader i.f.m. søknadsprosessen OL/PL 2022. Den økonomiske situasjonen i NIF er allikevel solid.. Med bakgrunn i de senere

års overskudd er likviditetssituasjonen god, og det ser ikke ut til at det i 2014 er behov for opptak av kassekreditt. Kontantstrømoppstillingen viser en økning i beholdningen av bankinnskudd og kontanter på kr. 73,7 millioner fra 2012 til 2013. Idrettens konsernkontosystem er i innarbeidet i balansen til NIF. Deltakernes bankinnskudd (alle deltakere unntatt NIF) er kr 106,4 millioner høyere pr. 31.12.2013 enn pr. 31.12.2012. NIF bankinnskudd er blitt redusert med kr 32,7 millioner i løpet av 2013. Hovedårsakene til dette er underskuddet i 2013, samt vesentlig høyre utestående fordringer pr. 31.12.2013 enn pr. 31.12.2012.

Kredittrisikoen vurderes som liten, da kundeporteføljen til NIF i all hovedsak er egne organisasjonsledd, der NIF eventuelt kan gjøre gjeldende motregningsrett i overføringene til disse organisasjonsleddene. Halvparten av pantelånet som står oppført i balansen, er sikret i en 5 års rentebytteavtale, dvs. at halvparten av pantelånet har en fastrente, mens den andre halvparten har en flytende rente. Det er en renterisiko knyttet til halvparten av pantelånet ved renteendringer.

I løpet av 2013 er deler av overskuddslikviditeten i konsernkontosystemet plassert i pengemarkedsfond. Plasseringer av denne type vil alltid innebære en viss risiko. Pengemarkedsfond er vurdert som lavrisikoplassering. Pr. 31.12.2013 var alle pengemarkedsfondsplasseringer realisert slik at det ikke foreligger noen finansiell risiko knyttet til disse plasseringene ved avleggelse av årsregnskapet for 2013.

I 2013 fikk NIF tildelt totalt kr. 580 millioner i spillemidler fra Kulturdepartementet (KUD). Tildelingen var da kr 14 millioner mer enn tildelingen for 2012. Av disse spillemidlene er det avsatt kr. 2,1 millioner til forberedelser og gjennomføring av OL i Sotchi i 2014.

NIF mottar også statlig og fylkeskommunal støtte fra andre departementer og enkelte fylker for utvikling av idretten regionalt. Midler til tiltak innenfor idrett i skolen/folkehelse og regionale kompetansesentra har bidratt til å utløse mer penger kommunalt og fylkeskommunalt.

Styret er av den oppfatning at det er grunnlag for fortsatt drift, og regnskapet er avlagt under denne forutsetning. Etter styrets oppfatning gir årsberetningen og årsregnskapet en rettvise oversikt over utviklingen og resultatet av virksomheten.

## SENTRALADMINISTRASJONEN

NIFs administrasjon er lokalisert på Ullevål stadion sammen med 47 av særforbundene.

Det fysiske arbeidsmiljøet er meget tilfredsstillende. NIF forurensrer ikke det ytre miljøet gjennom den daglige virksomheten ved Ullevål stadion, Sognsvann, ved idrettskretsenes kontorer eller ved Bardufosstun. Idrettens Hus på Ullevål stadion er Miljøfyrtårn-sertifisert og godt tilrettelagt for bevegelseshemmede. Resepsjons- og sentralbordtjenesten ved Idrettens Hus er i dag som en velfungerende førstelinje for de som henvender seg til idretten.

Det har vært et økende behov for kontorarealer på Ullevål Stadion, og en utvidelse har vært nødvendig for å opprettholde Idrettens Hus som et samlende administrasjonssentrum. Utbyggingen av Ullevål Stadion, som ble påbegynt i 2012, har skapt nye muligheter og Idrettens Hus disponerer nå hele den nye 5. etasjen. Den ble ferdigstilt for innflytting rett over nyttår i 2014. Samlet sett disponerer nå Idrettens Hus ca. 2 900 kvm selveide og 8 700 kvm leide lokaler, dvs. ca. 11 600 kvm totalt, som er en økning på 11,6 %. Alle arealer vil være i aktiv bruk.

Bardufosstun Driftsselskap A/S eies 100 % av NIF. Det samme gjør den tilsvarende eiendommen som består av treningsfasiliteter, overnattingsrom i hovedbygg, hytter og anneks. Troms Idrettskrets har vedtatt å flytte sin administrasjon til Tromsø, og Idrettsstyret har derfor gitt Generalsekretæren fullmakt til å innlede forhandlinger om å kjøpe Troms Idrettskrets sine lokaler på Bardufosstun.

## PERSONAL

NIF er arbeidsgiver for både sentralt ansatte og idrettskretsenes ansatte. Idrettsstyrets årsberetning omfatter alle disse. I årsregnskapet vil imidlertid bare de sentralt ansatte fremgå. Dette er fordi de idrettskretsansatte tas med i sine respektive kretsers regnskaper.

I NIF, inklusive idrettskretsene, var det pr. 31.12.2013 ansatt 351 personer (335 i 2012) med til sammen 307 årsverk (291 i 2012). Dette inkluderer både faste og midlertidig ansatte som har sitt arbeidssted i NIF.

Idrettskretsene hadde 148 ansatte (146 i 2012), Olympia-toppen hadde 68 ansatte (68 i 2012), NIF sentralt hadde 63 ansatte (55 i 2012). De administrative fellestjenestene, herunder Idrettens Hus på Ullevål stadion, Idrettens Regnskapskontor og IT hadde til sammen 62 ansatte (56 i 2012). I tillegg var det i 2013 ansatt 10 personer i Idrettens Fredskorps (10 i 2012). Antall ansatte i NIF sentralt inkl. OLT er da pr. 31.12.2013 203 ansatte (189 i 2012).

En stor del av arbeidsplassene, spesielt i idrettskretsene, er finansiert fra andre kilder enn spillemidlene, blant annet fylkestilskudd, prosjektmidler og markedsmidler.

Idrettsstyret gjorde i 2012 vedtak for å tydeliggjøre organisasjonens holdninger og verdier bl.a. til doping og kampfiksing. Ett av tiltakene var å klargjøre forutsetningene for ansettelsesforhold i NIF gjennom erklæringer fra de ansatte og tydeliggjøring av kontrakter. Dette arbeidet er i 2013 fulgt opp i NIF og det er gitt anbefalinger og veiledning til særforbundene i gjennomføring av de samme prosessene.

Godtgjørelse til Idrettsstyret og lønn til generalsekretæren fremgår av note 4 i regnskapet. I samme note fremgår også de samlede lønnsutbetalinger i NIF sentralt. Tallene i note 4 i regnskapet skal reflektere den samlede arbeidsinnsats gjennom året og kan ikke sammenlignes direkte med tallene i ovenstående avsnitt.

Sykefraværet i NIF (inkludert idrettskretsene) var i 2013 på 3,1 %. Alt sykefravær i 2013 er rapportert elektronisk i vårt personaloppfølgingssystem. Siden sykefraværet er en viktig indikator på arbeidsmiljøet på en arbeidsplass, er NIF svært fornøyd med det lave fraværet. NIF har lav turnover blant de ansatte. I 2013 var denne på 3,98 %.

NIF har avtale om Inkluderende Arbeidsliv og har hatt økende fokus på å oppfylle kravene i avtalen bl.a. gjennom rekruttering av nye ansatte og oppfølging av sykmeldte. NIF bruker elektronisk personaloppfølgingssystem som

sikrer at ledere kan møte kravene om sykefraværsoppfølging på en god måte. Det er ikke registrert skader i 2013.

NIF er medlem i arbeidsgiverorganisasjonen NHO og er representert i styret i NHO Idrett. NIF driver Personalforum, som er en faglig møteplass for ansatte med personal/HR-ansvar i særforbundene. NIF er godkjent lærebedrift og har i 2013 hatt fem lærlinger i IT Drift.

Samarbeidsutvalget mellom NIF og Handel og Kontor avd. i NIF møtes jevnlig for å utveksle informasjon mellom arbeidsgiver og arbeidstakere i NIF. Møtene

er med på å ivareta et godt samarbeidsklima. Det er gjennomført tre møter i utvalget i 2013.

NIFs arbeid med å øke likestilling og motvirke diskriminering har i 2013 hatt hovedfokus på rekruttering av arbeidstakere fra alle grupper i samfunnet. Dette innebærer at personer med for eksempel annen etnisk bakgrunn eller funksjonshemninger, og som er kvalifisert for stillingen, skal innkalles til intervju. I 2013 har det i NIF, inkludert idrettskretsene, hatt flere personer på praksisplass i samarbeid med NAV.

Oslo, 3. mars 2014

 Børre Rognlien President	 Jorodd Asphjell 1. visepresident	 Kristin Kloster Aasen 2. visepresident	 Marcela Montserrat Fonseca Bustos
 Oddvar Johan Jensen	 Astrid Waaler Kaas	 Anne Irene Myhr	 Karette Wang Sandbu
 Kirsti Skog	 Tormod Tware	 Tom Tvedt	 Gerhard Heiberg
 Kjartan Haugen	 Geir Johannessen		 Inge Andersen Generalsekretær





Foto: Eirik Førde

# RESULTATREGNSKAP

NOTE		2013	2012
<b>DRIFTSINTEKTER OG DRIFTSKOSTNADER</b>			
2	Offentlig tilskudd	802 139	783 175
	Sponsorinntekter	38 059	34 499
1	Annen driftsinntekt	95 214	108 858
	<b>Sum driftsinntekter</b>	<b>935 412</b>	<b>926 532</b>
3	Tilskudd	670 313	652 541
	Varekostnad	1 670	2 119
4	Lønnskostnad	121 994	110 099
6, 7	Avskrivning på varige driftsmidler og immaterielle eiendeler	18 501	18 000
7	Nedskrivning av varige driftsmidler og immaterielle eiendeler	0	82
5	Annen driftskostnad	133 505	133 067
	<b>Sum driftskostnader</b>	<b>945 983</b>	<b>915 908</b>
	<b>Driftsresultat</b>	<b>-10 571</b>	<b>10 624</b>
<b>FINANSINTEKTER OG FINANSKOSTNADER</b>			
	Annen renteinntekt	5 499	3 899
	Annen finansinntekt	1 329	3
	Nedskrivning av finansielle eiendeler	-483	0
	Annen rentekostnad	-841	-1 049
	<b>Annen finanskostnad</b>	<b>-21</b>	<b>-443</b>
	<b>Netto finansresultat</b>	<b>5 483</b>	<b>2 410</b>
	<b>Ordinært resultat</b>	<b>-5 088</b>	<b>13 034</b>
	<b>ÅRSRESULTAT</b>	<b>-5 088</b>	<b>13 034</b>
<b>OVERFØRINGER</b>			
9	Overført fra egenkapital NFI	-100	-486
9	Overført fra annen egenkapital	-4 858	807
9	Overført fra Jubileumsgave	-2 704	10 775
9	Overført til egenkapital til vedlikehold av Idrettens Hus på Ullevål	313	-693
9	Overført til IT-utvikling	4 379	3 673
9	Overført fra kompetansetiltak Idrettens Regnskapskontor	-369	-43
9	Overført fra toppidrettsprosjekter	-1 500	1 500
9	Overført fra Paralympisk satsing	0	-2 000
9	Overført fra FOU	-250	-500
	<b>Sum overføringer</b>	<b>-5 088</b>	<b>13 034</b>

## BALANSE

NOTE	EIENDELER	2013	2012
	<b>Anleggsmidler</b>		
	<b>Immaterielle eiendeler</b>		
6	Egen tilvirkning av immaterielle eiendeler/anlegg under utførelse	1 996	5 495
6	Andre immaterielle eiendeler	14 255	13 568
	<b>Sum immaterielle eiendeler</b>	<b>16 251</b>	<b>19 063</b>
	<b>Varige driftsmidler</b>		
7	Toppidrettsenteret	17 752	18 496
7	Kontorseksjon Ullevål stadion	31 006	31 666
7	Driftsløsøre, inventar, verktøy, kontormaskiner og lignende	18 984	22 907
	<b>Sum varige driftsmidler</b>	<b>67 742</b>	<b>73 069</b>
	<b>Finansielle anleggsmidler</b>		
8, 12	Investering i datterselskap	216	216
8	Investeringer i aksjer og andeler	175	407
10	Pensjonsmidler IK	3 402	5 363
	<b>Sum finansielle anleggsmidler</b>	<b>3 793</b>	<b>5 986</b>
	<b>Sum anleggsmidler</b>	<b>87 786</b>	<b>98 118</b>
	<b>Omløpsmidler</b>		
	<b>Fordringer</b>		
15	Kundefordringer	29 893	14 738
16	Andre fordringer	38 518	10 410
	<b>Sum fordringer</b>	<b>68 411</b>	<b>25 148</b>
11	<b>Bankinnskudd, kontanter og lignende</b>		
	Innskudd konsernkonto SF/IK	244 415	137 974
	Innskudd konsernkonto NIF	19 449	45 414
	Andre bankinnskudd	11 554	18 293
	<b>Bankinnskudd, kontanter og lignende</b>	<b>275 417</b>	<b>201 681</b>
	<b>Sum omløpsmidler</b>	<b>343 828</b>	<b>226 828</b>
	<b>SUM EIENDELER</b>	<b>431 614</b>	<b>324 947</b>

NOTE	EGENKAPITAL OG GJELD	2013	2012
	<b>Egenkapital</b>		
	<b>Egenkapital med selvpålagte restriksjoner</b>		
9	Vedlikehold av Idrettens Hus på Ullevål	2 294	1 980
9	IT-utvikling	17 138	12 759
9	Egenkapital NFI	200	300
9	Kompetansetiltak Idrettens regnskapskontor	0	369
9	Toppidrettsprosjekter	0	1 500
9	FOU	0	250
9	Jubileumsgave	8 071	10 775
	<b>Sum egenkapital med selvpålagte restriksjoner</b>	<b>27 703</b>	<b>27 933</b>
	<b>Opptjent egenkapital</b>		
9	Annen egenkapital	27 719	26 912
9	Årets resultat etter selvpålagte restriksjoner av egenkapital	-4 858	807
	<b>Sum opptjent egenkapital</b>	<b>22 861</b>	<b>27 719</b>
	<b>Sum egenkapital</b>	<b>50 564</b>	<b>55 652</b>
	<b>Gjeld</b>		
	<b>Avsetning for forpliktelser</b>		
10	Pensjonsforpliktelser	475	1 160
10	Pensjonsforpliktelser Idrettskretser	3 402	5 363
	Sum avsetninger for forpliktelser	3 877	6 523
	<b>Annen langsiktig gjeld</b>		
14	Pantelån	18 628	20 957
	Båndlagte midler (fond)	1 352	1 492
	<b>Sum annen langsiktig gjeld</b>	<b>19 980</b>	<b>22 449</b>
	<b>Kortsiktig gjeld</b>		
	Leverandørgjeld	44 876	43 644
13	Andre avsetninger	2 623	3 620
	Skyldige offentlige avgifter	18 361	15 303
11	Gjeld SF/IK innskudd konsernkonto	244 415	137 974
17	Annen kortsiktig gjeld	46 919	39 782
	<b>Sum kortsiktig gjeld</b>	<b>357 193</b>	<b>240 323</b>
	<b>Sum gjeld</b>	<b>381 050</b>	<b>269 294</b>
	<b>SUM EGENKAPITAL OG GJELD</b>	<b>431 614</b>	<b>324 947</b>

Ullevål, 3. mars 2014

  
 Børre Rognlien  
 President

  
 Torodd Asphjell  
 1. visepresident

  
 Kristin Kloster Aasen  
 2. visepresident

  
 Marcela Montserrat Fonseca Bustos

  
 Oddvar Johan Jensen

  
 Astrid Waaler Kaas

  
 Anne Irene Myhr

  
 Kariette Wang Sandbu

  
 Kirsti Skog

  
 Tormod Tjøve

  
 Tom Tvedt

  
 Gerhard Heiberg

  
 Kjartan Haugen

  
 Geir Johannessen

  
 Inge Andersen  
 Generalsekretær



# NOTER

## NOTE 1 REGNSKAPSPRINSIPPER

Årsregnskapet er satt opp i samsvar med regnskapsloven av 1998 og god regnskapsskikk i Norge.

### Konsolideringsprinsipper

Det ble frem til 2007 utarbeidet konsernregnskap som omfattet Norges idrettsforbund og olympiske og paralympiske komité (NIF) med datterselskaper hvor NIF eide direkte eller indirekte mer enn 50 prosent.

Pga av størrelsen på datterselskapene ble det fra regnskapsåret 2008 besluttet å ikke utarbeide konsernregnskap, dette er videre omtalt i note 12.

### Hovedregel for vurdering og klassifisering av eiendeler og gjeld

Eiendeler bestemt til varig eie eller bruk, er klassifisert som anleggsmidler. Andre eiendeler er klassifisert som omløpsmidler. Fordringer som skal tilbakebetales innen et år er klassifisert som omløpsmidler. Ved klassifisering av kortsiktig og langsiktig gjeld er tilsvarende kriterier lagt til grunn.

Anleggsmidler er vurdert til anskaffelseskost med fradrag for planmessige avskrivninger. Dersom virkelig verdi av anleggsmidler er lavere enn balanseført verdi og verdifallet forventes ikke å være forbigående, er det foretatt nedskrivning til virkelig verdi. Anleggsmidler med begrenset økonomisk levetid avskrives lineært over den økonomiske levetiden.

Omløpsmidler er vurdert til laveste av anskaffelseskost og virkelig verdi.

Annen langsiktig gjeld og kortsiktig gjeld er vurdert til pålydende beløp.

### Eiendeler og gjeld i utenlandsk valuta

Pengeposter i utenlandsk valuta er i balansen omregnet til balanse-dagens kurs.

### Immaterielle eiendeler

Utgifter til egen tilvirkning av immaterielle eiendeler, herunder utgifter til egen forskning og utvikling, balanseføres når det er sannsynlig at de fremtidige økonomiske fordelene knyttet til eiendelene vil tilflyte forbundet og anskaffelseskost kan måles pålitelig.

Immaterielle eiendeler som er kjøpt enkeltvis, er balanseført til anskaffelseskost. Immaterielle eiendeler overtatt ved kjøp av virksomhet, er balanseført til anskaffelseskost når kriteriene for balanseføring er oppfylt.

Immaterielle eiendeler med begrenset økonomisk levetid avskrives planmessig. Immaterielle eiendeler nedskrives til virkelig verdi dersom de forventede økonomiske fordelene ikke dekker balanseført verdi og eventuelle gjenstående tilvirkningsutgifter.

### Anskaffelser

Ubetydelige anskaffelser kostnadsføres direkte. I vurderingen av om en anskaffelse er ubetydelig gjøres det konkrete vurderinger i hvert enkelt tilfelle hvor driftsmiddelets anskaffelseskost, varighet og kompleksitet legges til grunn.

### Aksjer i datterselskap

Investeringer i datterselskaper er balanseført til anskaffelseskost. Investeringene blir nedskrevet til virkelig verdi dersom verdifallet ikke er forbigående. Mottatt utbytte fra datterselskapene inntektsføres som annen finansinntekt. Tilsvarende gjelder for investeringer i tilknyttede selskaper.

### Andre aksjer klassifisert som anleggsmidler

Aksjer hvor forbundet ikke har betydelig innflytelse, er klassifisert som anleggsmidler og er balanseført til anskaffelseskost. Investeringene nedskrives til virkelig verdi ved verdifall som forventes ikke å være forbigående. Mottatt utbytte fra selskapene inntektsføres som annen finansinntekt.

### Andre fordringer klassifisert som anleggsmidler

Andre fordringer er balanseført til anskaffelseskost og nedskrives til virkelig verdi ved verdifall som forventes ikke å være forbigående.

### Fordringer

Kundefordringer og andre fordringer er oppført til pålydende etter fradrag for avsetning til forventet tap. Avsetning til tap gjøres på grunnlag av en individuell vurdering av de enkelte fordringene.

### Bankinnskudd, kontanter o.l.

Bankinnskudd, kontanter ol. inkluderer kontanter, bankinnskudd og andre betalingsmidler med forfallsdato som er kortere enn tre måneder fra anskaffelse.

### Pensjoner

Ved regnskapsføring av pensjoner er lineær opptjeningsprofil og forventet sluttlønn som opptjeningsgrunnlag lagt til grunn. Estimert avvik og virkningen av endrede forutsetninger amortiseres over forventet gjenværende opptjeningsperiode i den grad de overstiger 10 % av den største av pensjonsforpliktelsen og pensjonsmidlene (korridor). Virkningen av endringer i pensjonsplan fordeles over gjenværende opptjeningsperiode. Arbeidsgeberavgift er inkludert i tallene. Pensjonsmidlene vurderes til virkelig verdi.

### Inntektsføringsprinsipper

Norges idrettsforbund og olympiske og paralympiske komité har hovedsaklig tre inntektstyper:

- offentlige tilskudd
- sponsorinntekter
- andre driftsinntekter (herunder inntekter fra fellestjenester utført for særforbund og idrettskretser)

Driftsinntekter og offentlige tilskudd inntektsføres når de er opptjent. Tilskudd som er ment å finansiere OL-kostnader anses opptjent når aktivitetene gjennomføres og kostnadene påløper. Sponsorinntekter inntektsføres over avtaleperioden.

### Periodiseringsprinsipper

Utgifter kostnadsføres i samme periode som tilhørende inntekt. For prosjekter som har øremerkede midler der aktiviteten ikke er fullført ved periodens utløp, foretas det inntektsavsetninger, se note 13.

### Skatter

Norges idrettsforbund og olympiske og paralympiske komité driver ikke skattepliktig virksomhet og er derfor ikke skattepliktig.

### Rehabilitering Toppidrettsenteret

I perioden 2006 til 2013 er det foretatt rehabilitering av Toppidrettsenteret. Rehabiliteringen er bokført etter nettometoden, dvs brutto-kostnaden minus rehabiliteringstilskudd fra Kulturdepartementet (KUD) er aktivert og avskrives etter ordinær avskrivningsmetode. Se note 7.

**Note 2 Offentlige tilskudd (1 000 kr)**

	2013	2012
Rammetilskudd fra Kulturdepartementet	580 000	566 000
Tilskudd OL Sotchi(2013)/London periodisert(2012)	-2 090	4 170
Øremerkede offentlige tilskudd fra Kulturdepartementet 1)	187 592	175 545
Øremerkede tilskudd fra andre offentlige instanser 2)	36 636	37 460
<b>Sum</b>	<b>802 139</b>	<b>783 175</b>

**1) Spesifikasjon av øremerkede tilskudd fra KUD**

	2013	2012
Lokale aktivitetsmidler	164 642	156 652
Utstysordning	12 000	10 373
Inkludering i idrettslag	9 450	8 521
Tilskudd frivillighetsregisteret	1 500	0
<b>Sum</b>	<b>187 592</b>	<b>175 545</b>

**2) Spesifikasjon av øremerkede tilskudd fra andre offentlige instanser**

	2013	2012
NORAD-prosjekter	12 005	6 825
Unicef TV-aksjonen 2007	0	3 089
Extra-stiftelsen	8 831	8 329
Fredskorpset	3 577	3 764
Hedmark og Oppland Fylkeskommuner	650	950
Utenriksdepartementet	0	351
Helse og omsorgsdepartementet	9 250	12 500
Oslo kommune OL 2022	1 570	700
Andre tilskudd	753	952
<b>Sum</b>	<b>36 636</b>	<b>37 460</b>

**Note 3 Spesifikasjon av tilskudd til underliggende ledd (1 000 kr)**

<b>Sum tilskudd</b>	2013	2012
Tilskudd Særforbund 1)	417 503	411 227
Tilskudd Idrettskretser 2)	61 309	56 924
Tilskudd andre 3)	191 501	184 390
<b>Sum tilskudd</b>	<b>670 313</b>	<b>652 541</b>

**1) Særforbund**

	2013	2012
Rammetilskudd	136 156	136 013
Regiontilskudd	27 361	27 124
Tilskudd integrering	11 284	11 190
Tilskudd barne og ungdomssatsing	116 600	113 835
Tilskudd utstyr anlegg	24 894	23 104
Tilskudd utviklingsorientert ungdomsidrett	32 000	31 000
Andre tilskudd	16 714	17 638
Andre tilskudd toppidrett	52 493	51 323
<b>Sum</b>	<b>417 503</b>	<b>411 227</b>

<b>2) Idrettskretser</b>	<b>2013</b>	<b>2012</b>
Rammetilskudd	34 000	32 500
Klubb-, trener- og lederutdanning	5 500	5 500
Inkludering i idrettslag	3 120	3 560
Tilskudd skole/folkehelse/organisasjonsutvikling	400	0
Trenerutdanning og regionale kompetansesentre	9 708	7 550
Andre tilskudd (Extra-stiftelsen mm)	3 917	2 012
Helse og omsorgsdepartementet	4 210	5 147
Tilskudd utstyr anlegg	454	655
<b>Sum</b>	<b>61 309</b>	<b>56 924</b>

<b>3) Tilskudd andre</b>	<b>2013</b>	<b>2012</b>
Idrettslag, lokale aktivitetsmidler	164 642	156 652
Idrettsråd, inkludering i idrettslag	6 280	4 960
Andre tilskudd idrettslag/idrettsråd	9 564	12 602
Tilskudd andre organisasjoner	10 665	10 076
Tilskudd ISF sentralt	350	100
<b>Sum</b>	<b>191 501</b>	<b>184 390</b>

#### Note 4 Lønnskostnad, antall ansatte, godtgjørelser, lån til ansatte med mer Lønnskostnad (1 000 kr)

	<b>2013</b>	<b>2012</b>
Lønn	163 770	150 051
Folketrygdavgift	23 507	21 619
Pensjonskostnader	2 805	2 073
Andre ytelser	5 922	7 505
Fakturerte lønnskostnader IK *	-74 010	-71 150
<b>Sum</b>	<b>121 994</b>	<b>110 099</b>

Antall sysselsatte årsverk	176	170
Antall ansatte i NIF sentralt pr. 31.12	203	189

\* Fra 2005 ble alle lønnskostnader i Idrettskretsene ført brutto i NIFs regnskap. NIF har det formelle arbeidsgiveransvaret for ansatte i både idrettskretsene og i NIF sentralt. I årsregnskapet til NIF inngår imidlertid bare de sentralt ansatte, da idrettskretsenes ansatte tas med i de respektive kretsers regnskaper. Antall ansatte i NIF sentralt inkludert Olympiatoppen pr 31.12.2013 er 203 (189 pr 31.12.2012).

Antall sysselsatte årsverk reflekterer utførte årsverk for den oppgitte lønnskostnaden i NIF sentralt. Både fast ansatte og timelønnede er hensyntatt.

<b>Ytelser til ledende personer</b>	<b>Lønn</b>	<b>Annen godtgjørelse</b>
Generalsekretær	1 230 419	112 068
Idrettspresident	570 000	64 673
1. Visepresident	159 999	52 312
2. Visepresident	159 999	50 000
Styret	395 000	0

Dersom generalsekretæren velger å si opp sin stilling etter anmodning fra Idrettsstyret, uten at det foreligger saklig grunn til oppsigelse eller avskjed, eller dersom Idrettsstyret beslutter å si opp generalsekretæren, vil det bli utbetalt en etterlønn tilsvarende 12 måneder. Det er ikke ytet lån eller stilt sikkerhet for ledende ansatte eller Idrettsstyret.

#### Revisor

Godtgjørelse til Deloitte AS og samarbeidende selskaper fordeler seg slik:

<b>Tall i 1000 kr</b>	<b>2013</b>	<b>2012</b>
Lovpålagt revisjon	488	536
Andre attestasjonstjenester	406	320
Andre tjenester utenfor revisjonen	215	120
<b>Sum</b>	<b>1 109</b>	<b>976</b>

*Alle beløp er inkludert mva.*

#### Note 5 Annen driftskostnad (1 000 kr)

<b>Annen driftskostnad</b>	<b>2013</b>	<b>2012</b>
Kontorkostnader	29 405	28 970
IT-kommunikasjon, drift og andre kostnader	21 695	23 072
Reise og oppholdskostnader	24 706	24 934
Salgs- og reklamekostnader	12 958	12 912
Barneidrettsforsikring	1 350	1 350
Kostnadsføring OL og Paralympics London	0	8 597
Idrettsfaglig bistand, idrettsutstyr, medisinsk utstyr	10 956	13 158
Søknadsprosess OL 2022	12 290	0
Andre kostnader (inkludert avsetninger)	20 144	20 074
<b>Sum</b>	<b>133 505</b>	<b>133 067</b>



**Note 6 Andre immaterielle eiendeler (1 000 kr)**

	Egne IT-prosjekter under utvikling	SportsAdmin	NAIS*	2013 SUM	2012 SUM
Anskaffelseskost 01.01.13	5 495	34 231	13 840	53 566	46 998
Tilgang	1 996	8 167	0	10 163	13 876
Avgang	5 495	0	0	5 495	6 548
<b>Anskaffelseskost 31.12.13</b>	<b>1 996</b>	<b>42 399</b>	<b>13 840</b>	<b>58 234</b>	<b>54 326</b>
Akk. avskrivninger og nedskrivninger 31.12.13	0	28 143	13 840	41 983	35 264
<b>Bokført verdi pr. 31.12.13</b>	<b>1 996</b>	<b>14 255</b>	<b>0</b>	<b>16 251</b>	<b>19 063</b>
Årets avskrivninger	0	7 480	0	7 480	6 474
Økonomisk levetid		5 år	5 år		
Avskrivningsplan		Lineær	Lineær		

\*Anskaffelseskostnad og akkumulerte avskrivninger pr 31.12.13 er nedjustert med kr 0,8 mill som en følge av utrangering.

**Note 7 Varige driftsmidler (1 000 kr)**

	Toppidrett- senteret**	Seksjon Ullevål Stadion *	Utstyr/ anlegg toppidrett**	IT-utstyr/ inventar***	Utstyr Bardufosstun	2013 SUM	2012 SUM
<b>Anskaffelseskost 01.01.13</b>	<b>32 411</b>	<b>39 879</b>	<b>21 473</b>	<b>37 855</b>	<b>2 163</b>	<b>133 781</b>	<b>175 884</b>
Tilgang	416	580	1 410	3 289	0	5 694	6 388
Avgang	0	0	0	0	0	0	0
<b>Anskaffelseskost 31.12.13</b>	<b>32 827</b>	<b>40 459</b>	<b>22 883</b>	<b>41 144</b>	<b>2 163</b>	<b>139 476</b>	<b>182 272</b>
Akk. avskrivninger 31.12.13	15 075	9 453	12 249	32 793	2 163	71 734	109 203
<b>Bokført verdi pr. 31.12.13</b>	<b>17 752</b>	<b>31 006</b>	<b>10 633</b>	<b>8 351</b>	<b>0</b>	<b>67 742</b>	<b>73 069</b>
Årets avskrivninger	1 160	1 240	2 819	5 802	0	11 021	11 526
Årets nedskrivninger	0	0	0	0	0	0	82
Økonomisk levetid	30 år	67 år	3-5 år	3-5 år	3-10 år		
Avskrivningsplan	Lineær	Lineær	Lineær	Lineær	Lineær		
Årlig leie av ikke balanseførte driftsmidler		14 117	461	0	0	14 578	14 475

\* Anskaffelseskost for kontorseksjon Ullevål Stadion er nettoført, dvs. redusert med den andelen som er finansiert av spillemidler.

\*\*Toppidrettsenteret ble i 2013 rehabilitert med kr 1,7 mill. Det søkes om rehabiliteringstilskudd fra KUD til dette formålet.

For 2013 er det hittil innvilget med kr 0,8 mill.

\*\*\*Anskaffelseskostnad og akkumulerte avskrivninger pr 31.12.13 er nedjustert med kr 48,4 mill som en følge av utrangering av IT-utstyr.

**Note 8 Datterselskap, tilknyttet selskap m.v. (1 000 kr) investering i datterselskap**

<b>Firma</b>	<b>Ansk.-tidspunkt</b>	<b>Forretnings- kontor</b>	<b>Stemme og eierandel</b>	<b>Kostpris</b>	<b>Bokført verdi</b>
Senter for Prestasjonsutvikling AS (SPU)	29.03.05	Oslo	100 %	136	136
Bardufosstun Driftsselskap AS	06.07.2004/2009	Bardufoss	100 %	311	80
Sum					216
<b>Investering i aksjer</b>					
ZXY sport tracking AS (Radionor)	18/4-07, 3/8-09, 11/5-12 og 10/4-13	Trondheim	10,2 %	618	135
Aksjer LYOGOC	27.03.12	Lillehammer	24,5 %	25	25
Andre aksjer				18	15
Sum					175

**Note 9 Egenkapital (1 000 kr)**

	<b>Egenkapital med selvpålagte restriksjoner</b>	<b>Annen egenkapital</b>	<b>Sum egenkapital</b>
<b>Egenkapital 01.01.13</b>	<b>27 933</b>	<b>27 719</b>	<b>55 652</b>
<u>Årets endring i egenkapital:</u>			
Årets resultat til annen egenkapital		-4 858	-4 858
Disponert egenkapital NFI	-100		-100
Avsatt vedlikehold Idrettens Hus Ullevål	313		313
Avsatt IT-utvikling	4 379		4 379
Disponert kompetansetiltak Idrettens regnskapskontor	-369		-369
Disponert toppidrettsprosjekter	-1 500		-1 500
Disponert paralympisk satsing	0		0
Disponert FOU	-250		-250
Disponert jubileumsgave	-2 704		-2 704
<b>Egenkapital 31.12.13</b>	<b>27 703</b>	<b>22 861</b>	<b>50 564</b>

### Note 10 Pensjonskostnader, -midler og -forpliktelser (1 000 kr)

NIF er pliktig til å ha tjenstepensjonsordning etter lov om obligatorisk tjenstepensjon. NIF sine pensjonsordninger oppfyller disse kravene. NIF har to tjenstepensjonsordninger:

Ansatte i NIF og i idrettskretsene (ansatt etter 1. mars 2000) er medlem i Statens Pensjonskasse. Pensjonsordningen gir rett til definerte fremtidige ytelser. Det trekkes en egenandel på 2% av ansattes lønn. Det er 302 medlemmer i ordningen.

Ansatte i idrettskretsene (ansatt før 1. mars 2000) er medlem i DnB. Dette er en lukket ordning som gir rett til definerte fremtidige ytelser. Det trekkes en egenandel på 2% av ansattes lønn. Det er 29 medlemmer i ordningen.

I tillegg har NIF AFP-ordning i privat sektor (LO-NHO-ordningen). For ansatte som har benyttet gammel AFP-ordning (før 1. januar 200) er det avsatt midler til arbeidsgiverandel fram til opphør av ordningen (1. januar 2015).

	2013	2012
Nåverdi av årets pensjonsopptjening	431	730
Rentekostnad av pensjonsforpliktelsen	2 444	1 816
Avkastning på pensjonsmidler	-1 671	-2 265
Resultatført estimeringsstap/(gevinst)	633	620
Administrasjonskostnader	1 974	950
Periodisert arbeidsgiveravgift	356	189
<b>Netto pensjonskostnad etter arbeidsgiveravgift</b>	<b>4 167</b>	<b>2 041</b>

2013	IDRETTSKRETSENE			NIF
	Sikrede	Usikrede AFP	Sum	Usikrede AFP
Beregnete pensjonsforpliktelser	66 930	251	67 182	475
Pensjonsmidler (til markedsverdi)	-49 185	0	-49 185	0
Ikke resultatført virkning av estimatavvik	-21 662	159	-21 503	0
Periodisert arbeidsgiveravgift	68	35	104	0
<b>Netto pensjonsforpliktelser (- midler)</b>	<b>-3 848</b>	<b>446</b>	<b>-3 402</b>	<b>475</b>

Netto pensjonssfordring i 2013 er knyttet til ansatte i idrettskretsene, og den vil over tid bli refundert fra idrettskretsene. Fordringen på pensjonsselskapet tilsvarende forpliktelsen, er ført opp i regnskapet med kr 3 402 156.

2012	IDRETTSKRETSENE			NIF
	Sikrede	Usikrede AFP	Sum	Usikrede AFP
Beregnete pensjonsforpliktelser	58 789	669	59 458	1 160
Pensjonsmidler (til markedsverdi)	-46 723	0	-46 723	0
Ikke resultatført virkning av estimatavvik	-18 342	92	-18 250	0
Periodisert arbeidsgiveravgift	57	94	152	0
Nedvurdering overfinansiering		0	0	0
<b>Netto pensjonsforpliktelser (- midler)</b>	<b>-6 218</b>	<b>856</b>	<b>-5 363</b>	<b>1 160</b>

Netto pensjonssfordring i 2012 er knyttet til ansatte i idrettskretsene, og den vil over tid bli refundert fra idrettskretsene. Fordringen på pensjonsselskapet tilsvarende forpliktelsen, er ført opp i regnskapet med kr 5 362 679.

#### Økonomiske forutsetninger:

	2013	2012
Diskonteringsrente	4,1 %	4,2 %
Forventet lønnsregulering	3,8 %	3,3 %
Forventet pensjonsøkning	2,8 %	2,3 %
Forventet G-regulering	3,8 %	3,0 %
Forventet avkastning på fondsmidler	4,4 %	3,6 %

Som aktuarmessige forutsetninger for demografiske faktorer og avgang, er det lagt til grunn vanlig benyttede forutsetninger innen forsikring.

## Note 11 Konsernkontosystem og bundet bankinnskudd

Konsernkontosystemet i NIF ble opprettet i 1989. Gjennom konsernkontosystemet forvalter NIF den akkumulerte overskuddslikviditeten til de deltakende særforbundene og idrettskretsene. Midlene plasseres i rentebærende verdipapirer med lav risiko og kort løpetid. Konsernkontosystemet skal sikre deltakerne bedre innskudds- og lånebetingelser enn hver og en kan få på egenhånd. I tillegg innebærer systemet fleksibilitet i forhold til kortsiktige likviditetsbehov. Fra og med regnskapsåret 2012 ble saldo på konsernkonto presentert som bankinnskudd i årsregnskapet til NIF, og som kortsiktig fordring og gjeld til forbund/kretser.

NIF administrerer konsernkontosystemet og er representant overfor banken. NIF er sammen med de øvrige deltakerne i konsernkontosystemet, solidarisk ansvarlig overfor banken for oppfyllelse av alle forpliktelser som måtte oppstå under konsernkontoavtalen. Saldo på konsernkonto presenteres som bankinnskudd i årsregnskapet til NIF, og som kortsiktig fordring og gjeld til forbund/kretser.

Av bankinnskuddene utgjør bundne skattetrekksmidler kr 8 660 834, lokale aktivitetsmidler kr 1 643 005 og båndlagte midler (fond) kr 1 353 197.

## Note 12 Datterselskap, (konsernforhold – skatt – mellomværende) (1 000 kr)

Norges idrettsforbund og olympiske og paralympiske komité (NIF) eier 100% av Senter for Prestasjonsutvikling og 100% av Bardufosstun Driftsselskap. NIF overtok aksjene til Troms Fylkeskommune i Bardufosstun Driftsselskap vederlagsfritt i løpet av 2009 og eier nå 100%. Datterselskapenes virksomhet er av en forholdsvis lav karakter, slik at det derfor ikke er funnet nødvendig å konsolidere selskapene. Hovedtallene for disse selskapene blir gjengitt i denne noten. SPU er ikke i skatteposisjon pr 31.12.2013. Det er fremførbare underskudd i SPU på kr 9,4 mill. Bardufosstun Driftsselskap kom i 2013 i skatteposisjon på kr 5 tusen. Bardufosstun Driftsselskap har fått tilskudd på totalt kr 758,3 i 2013.

	2013	2012
Senter for Prestasjonsutvikling, årsresultat	-2	5
Senter for Prestasjonsutvikling, egenkapital	564	566
Bardufosstun Driftsselskap, årsresultat	176	280
Bardufosstun Driftsselskap, egenkapital	1 078	903

## Note 13 Andre avsetninger (1 000 kr)

### Øremerkede midler:

NIF mottar øremerkede midler til gjennomføring av ulike prosjekter fra flere ulike instanser og samarbeidspartnere. Enkelte av disse midlene er ikke fullt ut benyttet pr 31.12.2013 og utgjør således en forpliktelse for NIF. Disse fordeler seg som følger:

Avsetninger:	2013	2012
Fredskorpset	-195	272
Lokale aktivitetsmidler	813	650
Inkludering i idrettslag (Sosial integrasjon)	76	26
NORAD-prosjekter	1 516	2 175
Utstyrsmidler	364	479
Diverse	49	18
<b>Sum</b>	<b>2 623</b>	<b>3 620</b>

## Note 14 Lån og pantstillelser (1 000 kr)

Bokført gjeld som er sikret ved pant o.l.:	2013	2012
Pantelån DnB NOR*	18 628	20 957
<b>Sum pantelån</b>	<b>18 628</b>	<b>20 957</b>

Bokført verdi av eiendeler stilt som sikkerhet for bokført gjeld

Ullevål Stadion	31 006	31 665
-----------------	--------	--------

\* De årlige avdragene er kr 2 328 648. Lånet vil være nedbetalt i 2021. Fra og med 2010 er halvparten av pantelånet sikret i en 5-års rentebytteavtale, det vil si at halvparten av pantelånet har en fastrente, mens den andre halvparten har en flytende rente. Takst av 17/12-2010 viser en markedsverdi på de tilsvarende lokalene i Ullevål Stadion på 90 millioner kroner.

**Note 15 Fordringer**

Debitormassen er oppført til pålydende med fradrag for usikre fordringer på kr 350 000,-, beløpet er det samme som i 2012.

**Note 16 Andre kortsiktige fordringer (1 000 kr)**

<b>Fordringer:</b>	<b>2013</b>	<b>2012</b>
Opptjente inntekter	12 265	3 851
Forskuddsbetalt OL/Paralympics Sotschi	19 689	0
Andre forskuddsbetalte kostnader	6 564	6 559
<b>Sum</b>	<b>38 518</b>	<b>10 410</b>

**Note 17 Annen kortsiktig gjeld (1 000 kr)**

<b>Annen kortsiktig gjeld</b>	<b>2013</b>	<b>2012</b>
Påløpte feriepenger	17 287	15 847
Mottatte ikke opptjente inntekter	21 109	14 706
Øvrige påløpte kostnader	8 523	9 230
<b>Sum</b>	<b>46 919</b>	<b>39 782</b>

**NOTE 18 GARANTIER****Garanti Bardufosstun**

Fra og med 1/10-2004 ble Bardufosstun leid ut til Bardufosstun Driftsselskap AS. NIF skal yte minimum et driftstilskudd på kr 250.000 pr år til driftsselskapet. Avtalen om driftstilskudd gjelder årene 2009-2011; garantien utgjør totalt kr 750.000. Denne avtalen er utvidet med 3 år, dvs ut 2014.

**Garanti Kvitfjell**

NIF inngikk 23/10-09 en garanti overfor Kultur-og kirke departementet vedrørende Norges Skiforbunds økonomiske forpliktelser vedrørende Kvitfjell Idrett AS og Sameiet Kvitfjell Nasjonalanlegg.

NIF garanterer leien Norges Skiforbund skal betale til Kvitfjell, kr 950 000 i 2013 og kr 970 000 i 2014.

Etter dette skal leien forhandles på nytt. Garantien gjelder til 30/6-2014.

NIF kan motregne et evt. garantiansvar i overføringer Norges Skiforbund mottar fra staten (KUD).

**Garanti Norges Skiskytterforbund**

NIF inngikk 18/12-13 en garanti ovenfor Kulturdepartementet(KUD) vedrørende Norges Skiskytterforbunds nye brukeravtale for nasjonalanlegget Holmenkollen. NIF garanterer Norges Skiskytterforbunds(NSSF) økonomiske oppfyllelse av brukeravtalen. NSSF har akseptert at NIF kan holde tilbake (motregne) et eventuelt effektivt garantiansvar overfor KUD i de overføringene NSSF mottar fra staten (KUD) via NIF. Garantien er gyldig frem til 31/12-2023.

**Garanti Norges Skøyteforbund**

NIF inngikk 30/3-11 en garanti ovenfor Kulturdepartementet(KUD) vedrørende Norges Skøyteforbunds nye brukeravtale for nasjonalanlegget Vikingskipet. NIF garanterer Norges Skøyteforbunds(NSF) økonomiske oppfyllelse av brukeravtalen. NSF har akseptert at NIF kan holde tilbake (motregne) et eventuelt effektivt garantiansvar overfor KUD i de overføringene NSF mottar fra staten (KUD) via NIF. Garantien er gyldig frem til 30/4-2020.



# KONTANTSTRØMOPPSTILLING

	2013	2012
<b>KONTANTSTRØMMER FRA OPERASJONELLE AKTIVITETER:</b>		
Ordinært resultat før skattekostnad	-5 088	13 034
Ordinære avskrivninger	18 501	18 000
Nedskrivninger varige driftsmidler	0	82
Pensjonskostnad uten kontanteffekt	-686	-440
Effekt av valutakursendringer	0	-22
Poster klassifisert som investerings- eller finansieringsaktiviteter	483	0
Endring i kundefordringer	-15 155	-5 344
Endring i leverandørgjeld	1 232	478
Endring i andre omløpsmidler og andre gjeldsposter	87 390	26 371
<b>Netto kontantstrømmer fra operasjonelle aktiviteter</b>	<b>86 677</b>	<b>52 158</b>
<b>KONTANTSTRØMMER FRA INVESTERINGSAKTIVITETER:</b>		
Utbetalinger ved kjøp av varige driftsmidler	-5 694	-6 388
Utbetalinger ved kjøp av immatrielle eiendeler	-4 668	-7 329
Utbetalinger ved kjøp av finansielle anleggsmidler	-250	-275
<b>Netto kontantstrøm fra investeringsaktiviteter</b>	<b>-10 612</b>	<b>-13 992</b>
<b>KONTANTSTRØMMER FRA FINANSIERINGSAKTIVITETER:</b>		
Utbetalinger ved nedbetaling av langsiktig gjeld	-2 329	-2 329
<b>Netto kontantstrøm fra finansieringsaktiviteter</b>	<b>-2 329</b>	<b>-2 329</b>
Netto endring i bankinnskudd, kontanter og lignende	73 737	35 838
Beholdning av bankinnskudd, kontanter og lignende pr 01.01.	201 681	165 843
<b>Beholdning av bankinnskudd, kontanter og lignende pr 31.12.*</b>	<b>275 417</b>	<b>201 682</b>
<b>*Spesifikasjon bankinnskudd, kontanter og lignende pr 31.12 i NIF</b>	<b>31 003</b>	<b>63 707</b>
<b>*Spesifikasjon bankinnskudd, kontanter og lignende pr 31.12 SF/IK konsern</b>	<b>244 415</b>	<b>137 974</b>



Deloitte AS  
Dronning Eufemias gate 14  
Postboks 221 Sentrum  
NO-0103 Oslo  
Norway  
Tlf: +47 23 27 90 00  
Faks: +47 23 27 90 01  
www.deloitte.no

Til Idrettstinget i Norges idrettsforbund og olympiske og paralympiske komité

## REVISORS BERETNING

### Uttalelse om årsregnskapet

Vi har revidert årsregnskapet for Norges idrettsforbund og olympiske og paralympiske komité som viser et underskudd på kr 5.088.000. Årsregnskapet består av balanse per 31. desember 2013, og resultatregnskap og kontantstrømoppstilling for regnskapsåret avsluttet per denne datoen, og av en beskrivelse av vesentlige anvendte regnskapsprinsipper og andre noteopplysninger.

#### *Styret og generalsekretærs ansvar for årsregnskapet*

Styret og generalsekretær er ansvarlig for å utarbeide årsregnskapet og for at det gir et rettviseende bilde i samsvar med regnskapslovens regler og god regnskapsskikk i Norge, og for slik intern kontroll som styret og generalsekretær finner nødvendig for å muliggjøre utarbeidelsen av et årsregnskap som ikke inneholder vesentlig feilinformasjon, verken som følge av misligheter eller feil.

#### *Revisors oppgaver og plikter*

Vår oppgave er å gi uttrykk for en mening om dette årsregnskapet på bakgrunn av vår revisjon. Vi har gjennomført revisjonen i samsvar med lov, forskrift og god revisjonsskikk i Norge, herunder International Standards on Auditing. Revisjonsstandardene krever at vi etterlever etiske krav og planlegger og gjennomfører revisjonen for å oppnå betryggende sikkerhet for at årsregnskapet ikke inneholder vesentlig feilinformasjon.

En revisjon innebærer utførelse av handlinger for å innhente revisjonsbevis for beløpene og opplysningene i årsregnskapet. De valgte handlingene avhenger av revisors skjønn, herunder vurderingen av risikoene for at årsregnskapet inneholder vesentlig feilinformasjon, enten det skyldes misligheter eller feil. Ved en slik risikovurdering tar revisor hensyn til den interne kontrollen som er relevant for forbundets utarbeidelse av et årsregnskap som gir et rettviseende bilde. Formålet er å utforme revisjonshandlinger som er hensiktsmessige etter omstendighetene, men ikke for å gi uttrykk for en mening om effektiviteten av forbundets interne kontroll. En revisjon omfatter også en vurdering av om de anvendte regnskapsprinsippene er hensiktsmessige og om regnskapsestimatene utarbeidet av ledelsen er rimelige, samt en vurdering av den samlede presentasjonen av årsregnskapet.

Etter vår oppfatning er innhentet revisjonsbevis tilstrekkelig og hensiktsmessig som grunnlag for vår konklusjon.

#### *Konklusjon*

Etter vår mening er årsregnskapet avgitt i samsvar med lov og forskrifter og gir et rettviseende bilde av den finansielle stillingen til Norges idrettsforbund og olympiske og paralympiske komité per 31. desember 2013 og av resultater og kontantstrømmer for regnskapsåret som ble avsluttet per denne datoen i samsvar med regnskapslovens regler og god regnskapsskikk i Norge.

**Uttalelse om øvrige forhold***Konklusjon om årsberetningen*

Basert på vår revisjon av årsregnskapet som beskrevet ovenfor, mener vi at opplysningene i årsberetningen om årsregnskapet, forutsetningen om fortsatt drift og forslaget til dekning av tap er konsistente med årsregnskapet og er i samsvar med lov og forskrifter.

*Konklusjon om registrering og dokumentasjon*

Basert på vår revisjon av årsregnskapet som beskrevet ovenfor, og kontrollhandlinger vi har funnet nødvendig i henhold til internasjonal standard for attestasjonsoppdrag (ISAE) 3000 "Attestasjonsoppdrag som ikke er revisjon eller forenklet revisorkontroll av historisk finansiell informasjon", mener vi at ledelsen har oppfylt sin plikt til å sørge for ordentlig og oversiktlig registrering og dokumentasjon av forbundets regnskapsopplysninger i samsvar med lov og god bokføringsskikk i Norge.

Oslo, 3. mars 2014

Deloitte AS



Torgeir Dahle  
statsautorisert revisor

## KONTROLLKOMITEENS BERETNING FOR 2013

I henhold til NIFs lov § 2-12 avgir kontrollkomiteen i Norges idrettsforbund og olympiske og paralympiske komité en beretning.

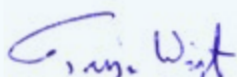
Kontrollkomiteen skal føre tilsyn med organisasjonsleddets økonomi. Kontrollkomiteen skal påse at organisasjonsleddets midler er anvendt i henhold til lover, vedtak, bevilgninger og økonomiske rammer, samt at de foretatte økonomiske disposisjoner er i samsvar med forbundets lov og beslutninger fattet av tinget. Kontrollkomiteen skal videre forsikre seg om at organisasjonsleddets interne økonomiske kontroll er hensiktsmessig og forsvarlig.

Kontrollkomiteen har gjennomgått styrets protokoller, samt andre dokumenter komiteen har funnet det nødvendig å gjennomgå. Komiteen har fått alle opplysninger fra forbundets administrasjon og revisor som komiteen har bedt om. Kontrollkomiteen har i størst mulig grad bygget på det arbeidet som den tilsatte revisor har gjort, og dens foretatte revisjon og revisjonshandlinger.

Kontrollkomiteen har gjennomgått styrets årsberetning for 2013 og det styrebehandlede årsregnskapet for 2013 som viser et underskudd på kr 5 087 932,-. Styrets beretning og årsregnskapet er satt opp i samsvar med regnskapsloven. Kontrollkomiteen har fått seg forelagt revisjonsberetningen for 2013, og revisor har avgitt en ren beretning.

Kontrollkomiteen anbefaler at styrets beretning og forbundets årsregnskap for 2013 godkjennes av idrettstinget.

Ullevål, 18. mars 2014

  
Terje Wist

  
Liv Bentzen

  
Unni Blesvik



# AKTIVITETSREGNSKAP

BESKRIVELSE	NOTE	2013			2012		
		INNETEKTER	KOSTNADER	RESULTAT	INNETEKTER	KOSTNADER	RESULTAT
Felleselementer, ikke fordelt på postene:							
Spillemidler	1	-577 910 471	0	-577 910 471	-562 801 287	0	-562 801 287
Spillemidler til OL/Paralympics			0	0	-7 369 088	0	-7 369 088
Kommersiell virksomhet	2	-46 415 628	29 480 529	-16 935 099	-48 458 127	31 383 318	-17 074 809
Finansposter	3	-20 636 232	-1 309 738	-21 945 970	-13 338 455	-805 147	-14 143 602
Lokale aktivitetsmidler (tilskudd til idrettslag)		-164 642 224	164 642 224	0	-156 651 855	156 651 855	0
<b>SUM FELLESELEMENTER</b>		<b>-809 604 555</b>	<b>192 813 015</b>	<b>-616 791 540</b>	<b>-788 618 812</b>	<b>187 230 026</b>	<b>-601 388 786</b>
<b>Post 1 Grunnstøtte NIF sentralt og regionalt (inkl. grunnfinansiering av IT og Idrettens hus)</b>							
Stabsfunksjoner		-304 456	27 047 103	26 742 647	-293 485	24 767 154	24 473 669
Idrettsstyret, lovpålagte oppgaver, utvalg og arrangement		0	13 150 531	13 150 531	-45 391	12 005 995	11 960 604
Fagavdelingen organisasjonsutvikling		0	6 441 828	6 441 828	0	6 524 599	6 524 599
Fagavdelingen idrettsutvikling	4	-987 427	16 344 915	15 357 488	-287 347	14 239 313	13 951 966
Tilskudd idrettskretser	5	0	39 500 003	39 500 003	0	38 000 000	38 000 000
Tilskudd til kompetanse og regionsutvikling		-671 279	7 235 700	6 564 421	-700 000	8 777 493	8 077 493
OL/PL 2022	6	-1 569 844	14 039 984	12 470 140	0	0	0
Grunnfinansiering/tilskudd:							0
Grunnfinansiering informasjonsteknologi (IT)	7	0	22 700 000	22 700 000	0	22 700 000	22 700 000
Grunnfinansiering idrettens hus og andre fellestjenester	8	0	10 000 000	10 000 000	0	10 000 000	10 000 000
Tilskudd Idrettens studieforbund (ISF-kursadministrasjon)		0	350 000	350 000	0	100 000	100 000
Tilskudd Bardufosstun		-258 300	795 765	537 465	-258 300	1 161 395	903 095
Egenandel bistandsarbeidet		0	800 000	800 000	0	800 000	800 000
<b>SUM POST 1</b>		<b>-3 791 306</b>	<b>158 405 829</b>	<b>154 614 523</b>	<b>-1 584 523</b>	<b>139 075 949</b>	<b>137 491 426</b>
<b>Post 2 Grunnstøtte særforbund</b>							
Tilskudd til særforbundene	9	0	212 499 998	212 499 998	0	209 499 991	209 499 991
<b>SUM POST 2</b>		<b>0</b>	<b>212 499 998</b>	<b>212 499 998</b>	<b>0</b>	<b>209 499 991</b>	<b>209 499 991</b>
<b>Post 3 Barn, ungdom og bredde</b>							
Barneidrettsforsikring		0	1 350 000	1 350 000	0	1 350 000	1 350 000
Aktivitetsmidler	9	-248 060	133 398 060	133 150 000	-612 127	130 762 127	130 150 000
<b>SUM POST 3</b>		<b>-248 060</b>	<b>134 748 060</b>	<b>134 500 000</b>	<b>-612 127</b>	<b>132 112 127</b>	<b>131 500 000</b>
<b>Post 4 Toppidrett</b>							
Fagavdelingene forskning og utvikling		-4 900 028	40 911 436	36 011 408	-4 214 155	36 881 967	32 667 812
Tilskudd, kvalitetssikring og oppfølging særforbund		-4 096 837	57 127 540	53 030 703	-5 313 909	58 096 013	52 782 104
Forberedelser og gjennomføring O L/Paralympics	10	-275 862	3 351 324	3 075 462	-2 003 488	11 033 073	9 029 585
Stipender		0	13 620 000	13 620 000	0	14 151 500	14 151 500
Drift av Olympiatoppen og Toppidrettsenteret		-500 770	16 473 668	15 972 898	-2 752 208	16 091 581	13 339 373
<b>SUM POST 4</b>	<b>9</b>	<b>-9 773 497</b>	<b>131 483 968</b>	<b>121 710 471</b>	<b>-14 283 760</b>	<b>136 254 134</b>	<b>121 970 374</b>
<b>Fellestjenester og eksterne prosjekter:</b>							
Informasjonsteknologi (IT)		-37 803 045	33 423 767	-4 379 278	-35 471 305	31 798 243	-3 673 062
Idrettens hus og andre fellestjenester		-24 178 693	24 308 452	129 759	-22 759 294	23 494 985	735 691
Utstyrsmidler		-12 000 000	12 000 000	0	-10 372 500	10 372 500	0
Inkludering i idrettslag		-9 450 030	9 450 030	0	-8 526 124	8 526 124	0
Helse/rehabilitering		-8 831 200	8 831 200	0	-8 329 100	8 329 100	0
NIFs 150års jubileumsgave	11	0	2 704 000	2 704 000	-11 275 000	500 000	-10 775 000
Bistandsarbeid		-17 169 022	17 169 022	0	-14 798 292	14 798 292	0
Idrettens kompetansesenter innlandet (IKI)		-140 000	140 000	0	-950 000	950 000	0
UD midler		0	0	0	-353 816	353 816	0
HOD forebyggende helsearbeid		-9 250 000	9 250 000	0	-12 500 000	13 620 000	1 120 000
<b>SUM FELLESTJENESTER OG EKSTERNE PROSJEKTER</b>		<b>-118 821 990</b>	<b>117 276 471</b>	<b>-1 545 519</b>	<b>-125 335 431</b>	<b>112 743 060</b>	<b>-12 592 371</b>
<b>TOTALT</b>		<b>-942 239 408</b>	<b>947 227 341</b>	<b>4 987 933</b>	<b>-930 434 653</b>	<b>916 915 287</b>	<b>-13 519 366</b>
Disponering av øremerkede midler funksjonshemmede (disponering av NIFs egenkapital) (se også note 4)				100 000			485 525
<b>Årsresultat (+ underskudd / - overskudd)</b>				<b>5 087 933</b>			<b>-13 033 841</b>

## NOTER

### Generell kommentar:

Aktivitetsregnskapet er satt opp i tråd med postinndelingen fra tildelingen av spillemidler fra Kulturdepartementet.

#### 1) Bruk/avsetning spillemidler til OL/Paralympics

Av de tildelte spillemidlene for 2013 (kr 580 millioner) er kr 2.089.529,- avsatt til forberedelser og gjennomføring OL/Paralympics i Sotchi 2014.

#### 2) Kommersiell virksomhet

Kostnadene til kommersiell virksomhet består av kostnader til oppfyllelse av markedsavtalene samt overføringer til andre organisasjonsledd innenfor idretten. I 2013 utgjorde kostnader til oppfyllelse av avtalene kr 11,9 millioner. Overføringer til andre organisasjonsledd innenfor idretten utgjorde kr 17,6 millioner. Tilsvarende tall for 2012 var kr 10,4 millioner til oppfyllelse av avtalene og kr 21,0 millioner til andre organisasjonsledd innenfor idretten.

#### 3) Finansposter

Renteinntekter/kostnader, samt momskompensasjon for betalt merverdiavgift på varer og tjenester.

#### 4) Fagavdelingen idrettsutvikling (inkludert idrett for funksjonshemmede)

Tidligere Norges Funksjonshemmedes Idrettsforbund (NFI) ble regnskapsmessig innarbeidet i NIFs regnskap fra og med 01.01.2008. Ved nedleggelse av NFI ble gjenværende egenkapital i NFI overført til NIF.

#### 5) Tilskudd idrettskretser

Tilskuddet til idrettskretsene er spesifisert i egen oversikt lenger bak i årsrapporten.

#### 6) OL/PL 2022

Det ekstraordinære tinget i 2012 vedtok at Norge skulle søke om å arrangere Olympiske leker (OL)/Paralympics i 2022. Kostnader påløpt i 2013 vedrørende søknadsprosessen.

#### 7) Grunnfinansiering informasjonsteknologi (IT)

IT-tjenestene som ytes til brukerne av idrettens nettverk blir subsidiert.

#### 8) Grunnfinansiering idrettens hus og andre fellestjenester

Husleien og andre tjenester på idrettens hus (Ullevål Stadion) blir subsidiert.

#### 9) Tilskudd særforbund

Særforbundene får tildelt tilskudd under flere av postene. Tilskuddene til særforbundene er spesifisert i egen oversikt lenger bak i årsrapporten.

#### 10) Toppidrett - forberedelser og gjennomføring OL/Paralympics

I årene da det ikke arrangeres OL/Paralympics er det forberedelsekostnader som belyses her. I årene da det arrangeres OL/Paralympics er det gjennomføringskostnader som belyses her.

#### 11) NIFs 150-års jubileumsgave

Ved NIFs 150-års jubileum i 2011 kom det inn totalt kr 11.275.000,- (inkludert Regjeringsgave: overskuddet av en Lotto-trekning). Disse midlene disponeres over en 4-årsperiode innenfor de vedtatte områdene.



# TILSKUDD IDRETTSKRETSE

	Ramme-tilskudd	Utstyr anlegg <sup>1</sup>	Trener-utdanning og regionale kompetanse-senter	Klubb- og idrettsråds-utvikling	Idrett og skole/ folkehelse/ org.utvikling	Helse og omsorgs-departementet	Andre tilskudd <sup>2</sup>	Sum 2013
Østfold	1 666 592	11 900	0	305 133		470 000	510 000	2 963 625
Akershus	2 286 724	87 800	0	385 853	100 000	350 000	940 000	4 150 377
Oslo	2 133 358	32 400	0	324 647	100 000	550 000	2 220 000	5 360 405
Hedmark	1 707 547	20 200	0	260 782		0	200 000	2 188 529
Oppland	1 731 365	52 500	1 820 000	174 742		140 000		3 918 607
Buskerud	1 727 845	44 100	0	166 759		200 000	140 000	2 278 704
Vestfold	1 478 763	7 600	0	254 573		115 000		1 855 936
Telemark	1 496 806	6 700	0	307 794		200 000		2 011 300
Aust-Agder	1 250 727	9 600	0	279 409		90 000		1 629 736
Vest-Agder	1 402 470	8 300	0	410 688		0	780 000	2 601 458
Rogaland	1 948 998	24 600	0	227 076		495 000	80 000	2 775 674
Hordaland	2 522 126	50 200	1 415 000	460 001	100 000	275 000	1 025 000	5 847 327
Sogn og Fjordane	1 403 919	4 200	0	199 579		100 000	117 000	1 824 698
Møre og Romsdal	2 003 000	48 400	0	454 152		385 000		2 890 552
Sør-Trøndelag	1 925 327	2 800	5 603 150	235 038	100 000	200 000	25 000	8 091 315
Nord-Trøndelag	1 558 692	20 200	0	247 478		185 000	175 000	2 186 370
Nordland	2 183 158		0	230 624		165 000	150 000	2 728 782
Troms	1 745 257	8 100	870 000	321 986		290 000	100 000	3 335 343
Finnmark	1 827 328	14 400	0	253 687		0	575 000	2 670 415
<b>Sum</b>	<b>34 000 002</b>	<b>454 000</b>	<b>9 708 150</b>	<b>5 500 001</b>	<b>400 000</b>	<b>4 210 000</b>	<b>7 037 000</b>	<b>61 309 153</b>

<sup>1</sup> Midlene er fordelt til kretser, men til utstyr i barneidrettsskoler.

<sup>2</sup> Andre tilskudd inneholder bl.a. Extra-stiftelsen (kr 1,06 mill) og inkludering i idrettslag (kr 3,12 mill).

# TILSKUDD SÆRFORBUND

	Ramme-tilskudd	Region-tilskudd	Integrerings-tilskudd	Utvikl. orientert ungd.idr.	Barne- og ungdoms-satsing	Tilskudd fra Olympia-toppen <sup>1</sup>	Utstyr anlegg <sup>2</sup>	Andre tilskudd <sup>3</sup>	Sum 2013
<b>Ake- og Bob</b>	513 711	23 472	0	164 174	132 686	680 000	11 300		1 525 343
<b>Amerikanske idretter</b>	2 187 383	227 679	0	653 317	871 213	0	350 700		4 290 292
<b>Badminton</b>	1 564 762	269 929	60 720	396 133	1 655 979	160 000	78 000	510 000	4 695 523
<b>Bandy</b>	4 019 024	798 050	657 800	1 021 582	4 841 048	0	429 300	875 000	12 641 804
<b>Basketball</b>	2 093 404	340 345	253 000	572 924	2 432 688	0	83 700	260 000	6 036 061
<b>Bedrift</b>	3 557 112	2 347 205	0	257 193	845 919	0		2 000 000	9 007 429
<b>Biljard</b>	1 242 221	91 541	60 720	305 897	539 948	0	455 900		2 696 227
<b>Bokse</b>	1 573 908	143 179	0	429 711	454 443	245 000	125 700		2 971 941
<b>Bordtennis</b>	1 592 824	291 053	506 000	394 800	2 189 419	1 910 000	166 770	400 000	7 450 866
<b>Bowling</b>	1 097 095	246 457	253 000	229 053	260 392	255 000			2 340 997
<b>Bryte</b>	2 840 136	129 096	0	723 662	831 078	730 000	18 700		5 272 672
<b>Bueskytter</b>	1 398 182	192 471	253 000	346 586	756 617	305 000	242 000		3 493 856
<b>Casting</b>	1 108 202	79 805	0	230 221	276 371	0	6 100		1 700 699
<b>Criket</b>	1 349 999	110 319	0	328 749	360 676	0	39 400		2 189 143
<b>Curling</b>	1 303 885	72 763	253 000	277 972	457 853	1 699 000	58 500		4 122 973
<b>Cykle</b>	3 163 073	922 452	253 000	696 585	2 106 869	1 540 000	630 921		9 312 900
<b>Danse</b>	4 203 559	286 359	253 000	954 119	1 622 368	140 000	209 200	191 195	7 859 800
<b>Dykke</b>	1 490 670	363 817	0	320 114	456 158	0	455 800		3 086 559
<b>Fekte</b>	762 242	49 291	0	231 378	238 089	470 000	121 800	50 000	1 922 800
<b>Fleridrett</b>	2 688 571	347 386	657 800	555 347	1 847 407	345 000	192 300	396 075	7 029 886
<b>Fotball</b>	8 739 388	2 347 205	657 800	2 590 459	16 492 850	950 000	1 974 800	3 950 000	37 702 502
<b>Friidrett</b>	4 339 045	2 084 318	657 800	1 065 425	5 375 220	2 790 000	1 497 700	1 395 054	19 204 562
<b>Golf</b>	3 568 524	431 886	354 200	746 999	3 503 070	300 000	793 849	425 000	10 123 528
<b>Gymnastikk og Turn</b>	5 091 073	938 882	121 440	1 024 983	5 073 147	50 000	3 191 700		15 491 225
<b>Hundekjører</b>	1 266 930	140 832	0	279 328	417 879	105 000	111 100		2 321 069
<b>Håndball</b>	5 195 514	1 689 987	657 800	1 485 689	8 603 041	3 205 000	293 200	100 000	21 230 231
<b>Ishockey</b>	1 955 414	222 984	506 000	454 922	2 627 303	4 500 000	252 600	695 729	11 214 952
<b>Judo</b>	1 404 033	145 527	60 720	323 526	976 520	0	62 200	125 000	3 097 526
<b>Kampsport</b>	7 257 189	945 924	60 720	1 771 632	3 694 345	770 000	192 800	37 000	14 729 610
<b>Kickboksing</b>	1 450 540	129 096	0	388 046	844 453	690 000	21 300		3 523 435
<b>Klatring</b>	2 175 039	399 025	121 440	513 849	2 222 446	10 000	761 758	344 000	6 547 557
<b>Luftsport</b>	2 916 185	575 065	354 200	457 655	586 199	0	57 800		4 947 104
<b>Motorsport</b>	3 689 994	680 689	354 200	882 202	3 162 494	0	912 100		9 681 679
<b>Orientering</b>	2 345 585	847 341	253 000	567 709	3 469 152	780 000	516 200	750 000	9 528 987
<b>Padle</b>	1 933 272	248 804	253 000	418 500	1 251 745	2 090 000	519 200		6 714 521
<b>Ro</b>	1 522 690	129 096	121 440	344 613	803 772	2 445 000	1 324 035	370 000	7 060 646
<b>Rugby</b>	1 223 343	79 805	121 440	334 630	557 260	0	86 800	371 000	2 774 278
<b>Rytter</b>	3 826 769	863 771	506 000	960 627	3 204 723	640 000	726 400	315 000	11 043 290
<b>Seil</b>	2 820 126	274 623	253 000	543 828	1 477 463	2 430 000	3 051 089		10 850 129
<b>Ski</b>	7 323 820	2 347 205	657 800	1 598 211	9 075 794	9 484 000	2 048 329	944 000	33 479 159
<b>Skiskytter</b>	1 869 304	424 844	253 000	464 934	1 888 027	2 320 000	777 700	100 000	8 097 809
<b>Skytter</b>	2 988 729	1 175 950	354 200	565 514	1 077 299	2 440 000	444 100		9 045 792
<b>Skøyte</b>	2 022 186	239 415	0	389 611	933 941	1 275 000	132 600		4 992 753
<b>Snowboard</b>	1 395 740	157 263	121 440	360 442	1 768 292	1 410 000	63 100	865 000	6 141 277
<b>Soft- og Baseball</b>	642 659	39 902	0	194 674	201 425	0	39 681		1 118 341
<b>Squash</b>	968 830	70 416	0	224 272	264 762	0			1 528 280
<b>Studentidrett</b>	2 537 794	173 693	0	545 900	752 379	0	48 500		4 058 266
<b>Styrkeløft</b>	1 487 412	161 957	60 720	382 527	638 825	120 000	142 600		2 994 041
<b>Svømme</b>	3 364 431	610 273	657 800	726 551	5 912 199	4 140 000	181 600	930 000	16 522 854
<b>Tennis</b>	2 538 239	330 956	60 720	650 559	2 450 385	50 000	230 600		6 311 459
<b>Triathlon</b>	1 072 410	201 860	0	215 429	180 652	250 000	10 500		1 930 851
<b>Vannski</b>	1 080 529	49 291	121 440	280 674	415 739	0	498 700		2 446 373
<b>Vektløfter</b>	1 281 201	93 888	0	328 351	572 605	0	97 600		2 373 645
<b>Volleyball</b>	3 112 120	776 925	121 440	828 212	2 947 373	770 000	156 000	315 000	9 027 070
<b>SUM</b>	<b>136 156 020</b>	<b>27 361 367</b>	<b>11 283 800</b>	<b>32 000 000</b>	<b>116 600 000</b>	<b>52 493 000</b>	<b>24 894 332</b>	<b>16 714 053</b>	<b>417 502 572</b>

<sup>1</sup> Inkluderer direkte støtte til prosjekter og stipendier til utøvere. Tallene inkluderer ikke FoU-prosjekter, tjenester fra Toppidrettssenteret, og ressurs-/kompetansepersoneer.

<sup>2</sup> Midlene er fordelt via særforbund, men til utstyr i klubber.

<sup>3</sup> Andre tilskudd inneholder: tilskudd Extra-stiftelsen (kr 1,717 mill), tilskudd NORAD-midler (kr 3,800 mill), tilskudd fra helse og omsorgsdepartementet (kr 5,013 mill), tilskudd organisasjonsutvikling (kr 2,895 mill), tilskudd jubileumsgave NIF (kr 1,105 mill) samt diverse andre tilskudd.

# MOMSKOMPENSASJON

## Momskompensasjon 2010-2013 (Regnskapsåret 2009-2012)

I 2010 ble det vedtatt en ny ordning der frivillige organisasjoner kan søke om å få kompensert kostnader til merverdiavgift man har hatt ved kjøp av varer og tjenester.

Den ordningen erstattet den tidligere ordningen med kompensasjon for tjenestemoms. I 2009 fikk idretten totalt tildelt kr 28 382 304 i tjenestemoms. I 2013 fikk idretten til sammenligning kr 361 763 121 i kompensasjon av vare- og tjenestemomsordningen.

### MOMSKOMPENSASJON, OVERORDNET OVERSIKT

	2010	2011	2012	2013	Totalt 2010-2013
<b>NIF</b>	6 732 015	10 414 056	9 512 755	14 685 335	41 344 161
<b>Aksjeselkap</b>	1 823 962	2 634 716	3 121 992	5 638 117	13 218 787
<b>Idrettskretser</b>	2 970 293	4 601 901	4 599 343	6 787 967	18 959 503
<b>Særforbund</b>	27 622 111	38 976 044	36 000 682	54 516 129	157 114 966
<b>Bedriftsidrettslag</b>	827 329	1 217 643	2 367 981	3 666 101	8 079 054
<b>Bedriftsidrettskrets</b>	1 374 580	1 911 217	2 100 545	3 038 920	8 425 262
<b>Særkrets</b>	5 544 997	10 828 476	11 475 298	14 706 272	42 555 043
<b>Regioner</b>	54 350	437 069	469 082	742 290	1 702 791
<b>Idrettsråd</b>	580 433	740 775	806 611	1 187 330	3 315 149
<b>Klubber</b>	110 605 085	165 007 239	165 505 732	256 794 661	697 912 717
<b>Sum</b>	<b>158 135 155</b>	<b>236 769 136</b>	<b>235 960 020</b>	<b>361 763 121</b>	<b>992 627 432</b>

### MOMSKOMPENSASJON 2005-2013

Tall oppgitt i mill. kr	2005	2006	2007	2008	2009	2010	2011	2012	% av 2012	2013	% av 2013	SUM
<b>Klubber, IR, krets/region, AS</b>	4,4	4,1	6,0	7,7	9,7	120,8	182,8	185,9	78,77 %	285,8	78,99 %	807,2
<b>Særforbund</b>	13,7	14,0	16,5	13,8	13,1	27,6	39,0	36,0	15,25 %	54,5	15,07 %	228,2
<b>Idrettskretser</b>	3,0	3,0	3,5	2,9	2,8	3,0	4,6	4,6	1,95 %	6,8	1,88 %	34,2
<b>NIF</b>	3,7	3,0	3,5	2,9	2,8	6,7	10,4	9,5	4,03 %	14,7	4,06 %	57,2
<b>Sum</b>	24,8	24,1	29,5	27,3	28,4	158,1	236,8	236,0	100,00 %	361,8	100,00 %	1 126,8

Årene er utbetalingsår (utbetaling for regnskapsåret et år tidligere)

### MOMSKOMPENSASJON IDRETTSKRETSER

	2010	2011	2012	2013	Totalt 2010-2013
<b>Akershus IK</b>	209 202	358 230	383 586	578 436	1 529 454
<b>Aust-Agder IK</b>	106 915	169 738	163 276	235 714	675 643
<b>Buskerud IK</b>	189 037	247 565	226 257	324 061	986 920
<b>Finnmark IK</b>	83 348	149 606	139 541	251 758	624 253
<b>Hedmark IK</b>	102 026	167 081	165 442	243 294	677 843
<b>Hordaland IK</b>	373 116	604 624	539 114	816 934	2 333 787
<b>Møre og Romsdal IK</b>	98 854	150 754	158 614	263 968	672 191
<b>Nordland IK</b>	118 145	196 596	195 773	291 187	801 701
<b>Nord-Trøndelag IK</b>	141 264	257 539	236 704	263 797	899 305
<b>Oppland IK</b>	87 715	176 336	144 550	193 489	602 090
<b>Oslo IK</b>	401 905	580 704	571 903	791 294	2 345 806
<b>Rogaland IK</b>	110 335	199 028	215 854	365 940	891 158
<b>Sogn og Fjordane Idrettskrins</b>	76 889	119 286	159 301	231 394	586 870
<b>Sør-Trøndelag IK</b>	245 516	334 374	350 050	575 282	1 505 222
<b>Telemark IK</b>	135 075	156 437	144 278	196 319	632 108
<b>Troms IK</b>	134 230	199 485	213 673	310 036	857 424
<b>Vest-Agder IK</b>	110 998	168 457	175 568	258 649	713 672
<b>Vestfold IK</b>	84 579	125 731	161 054	203 006	574 370
<b>Østfold IK</b>	161 144	240 329	254 805	393 408	1 049 687
<b>Sum idrettskretser</b>	<b>2 970 293</b>	<b>4 601 901</b>	<b>4 599 343</b>	<b>6 787 967</b>	<b>18 959 503</b>

## MOMSKOMPENSASJON SÆRFORBUND

	2010	2011	2012	2013	Totalt 2010-2013
Norges Ake-, Bob- og Skeletonforbund	7 986	39 525	47 292	89 116	183 919
Norges Amerikanske Idretters Forbund	102 504	145 713	172 765	486 429	907 411
Norges Badmintonforbund	157 506	239 581	242 789	391 989	1 031 865
Norges Bandyforbund	534 558	796 371	916 183	1 291 451	3 538 562
Norges Basketballforbund	281 215	465 035	444 466	554 736	1 745 452
Norges Bedriftsidrettsforbund	997 692	791 901	617 947	683 347	3 090 888
Norges Biljardforbund	60 834	120 039	145 302	206 452	532 626
Norges Bokseforbund	65 017	162 528	147 209	178 190	552 945
Norges Bordtennisforbund	114 993	313 272	346 353	510 078	1 284 696
Norges Bowlingforbund	236 531	171 604	201 711	229 788	839 635
Norges Bryteforbund	98 112	162 628	161 028	308 170	729 938
Norges Bueskytterforbund	79 541	154 678	161 217	233 579	629 016
Norges Castingforbund	36 462	67 308	52 257	92 193	248 220
Norges Cricketforbund	68 481	117 937	111 477	159 529	457 424
Norges Curlingforbund	90 139	146 168	133 408	201 177	570 892
Norges Cykleforbund	513 739	941 071	866 876	1 816 435	4 138 120
Norges Danseforbund	176 698	307 604	271 683	488 106	1 244 091
Norges Dykkeforbund	94 725	169 735	146 199	233 858	644 517
Norges Fekteforbund		53 774	64 565	90 541	208 880
Norges Fleridrettsforbund	227 512	318 961	413 979	467 528	1 427 981
Norges Fotballforbund	7 650 946	9 537 132	6 656 053	10 101 525	33 945 657
Norges Friidrettsforbund	672 459	1 089 129	1 243 070	1 719 165	4 723 823
Norges Golfforbund	1 160 251	1 634 700	1 893 721	2 564 683	7 253 355
Norges Gymnastikk- og Turnforbund	603 316	1 166 249	1 126 611	1 294 148	4 190 323
Norges Hundekjørerforbund	55 510	123 429	153 620	180 572	513 131
Norges Håndballforbund	2 569 905	4 063 111	3 324 833	5 114 365	15 072 214
Norges Ishockeyforbund	561 521	839 364	915 873	1 709 888	4 026 646
Norges Judoforbund	121 068	176 013	186 072	271 955	755 108
Norges Kampsportforbund	490 559	691 891	717 770	1 049 761	2 949 981
Norges Kickboxingforbund	73 301	118 115	137 241	207 786	536 443
Norges klatreforbund	134 689	200 654	203 928	420 031	959 303
Norges Luftsportforbund	832 308	1 076 269	1 162 351	1 585 988	4 656 916
Norges Motorsportsforbund	447 760	788 394	719 852	1 062 393	3 018 399
Norges Orienteringsforbund	396 912	641 481	586 902	1 006 082	2 631 377
Norges Padleforbund	160 344	297 874	296 575	350 562	1 105 355
Norges Roforbund	182 620	247 761	253 164	409 086	1 092 630
Norges Rugbyforbund	34 789	99 288	100 107	147 387	381 571
Norges Rytterforbund	527 037	795 492	786 500	1 264 189	3 373 218
Norges Seilforbund	227 313	412 316	472 406	670 735	1 782 770
Norges Skiforbund	3 218 279	4 082 372	4 122 754	6 598 435	18 021 840
Norges Skiskytterforbund	925 867	1 394 388	1 462 559	2 546 604	6 329 418
Norges Skytterforbund	354 587	554 374	506 315	754 866	2 170 142
Norges Skøyteforbund	492 846	588 166	419 236	718 570	2 218 818
Norges Snowboardforbund	179 608	304 584	350 496	541 524	1 376 212
Norges Soft- og Baseballforbund	18 937	31 867	44 098	60 319	155 220
Norges Squashforbund			74 170	106 214	180 384
Norges Studentidrettsforbund	68 514	128 343	153 367	215 202	565 426
Norges Styrkeløftforbund	71 207	107 050	110 710	169 508	458 475
Norges Svømmeforbund	556 564	822 617	806 465	1 260 293	3 445 938
Norges Tennisforbund	412 257	597 750	548 664	699 169	2 257 840
Norges Triathlonforbund			78 215	129 348	207 563
Norges Vannski- og Wakeboardforbund	43 475	70 811	84 886	102 220	301 392
Norges Vektløfterforbund		96 236	97 636	135 266	329 137
Norges Volleyballforbund	433 116	513 392	539 756	635 598	2 121 863
<b>Sum særforbund</b>	<b>27 622 110</b>	<b>38 976 044</b>	<b>36 000 682</b>	<b>54 516 129</b>	<b>157 114 965</b>

# INVESTERINGER I IDRETTENS FREMTIDIGE BÆREKRAFT

Vi er et lite land, men en betydelig idrettsnasjon. Vi har vinter, vi har anlegg og vi har interessen. Vi har profiler og vi har kompetanse. OL og Paralympics i 2022 er bra for norsk idrett, for Norge og for idretten i verden.

Etter at bystyret i Oslo påla byen å arrangere en folkeavstemning om hvorvidt byens befolkning var for eller mot å stille seg bak en søknad om vinterleker i 2022, ble Norges idrettsforbund plutselig en «valgkamporganisasjon» og norsk idrett måtte møte nye utfordringer. En ny oppgave vi løste med stort engasjement.

Idretten har fremmet våre fanesaker foran valg i lang tid. Vi har jobbet målrettet og langsiktig med å forsøke å overtale beslutningstakere om å styrke rammevilkårene til hele norsk idrett. Men noen valgkamporganisasjon er vi selvsagt ikke, og valgkamporganisering har vi ikke drevet med. I løpet av noen få, korte vår- og sommeruker laget vi en kampanjeorganisasjon og satset alt vi maktet av ressurser i organisasjonen og blant venner som delte vårt syn. Vi sto på stand, arrangerte konserter og folkemøter, benyttet ambassadører og legender, snakket i moskeer og jobbet opp mot skolevalg og valgstyrrer. Det var en unik mobilisering av folk som ønsker OL og Paralympics. Og vi lyktes. Det ble flertall i Oslo for OL og Paralympics i 2022. Idrettsorganisasjonen viste på ny den sterke kraft som folkebevegelse. Ikke minst viste alle de unge at idretten og olympismen står deres hjerte nært.

Et flertall i Oslo var en forutsetning for at kommunen skulle kunne jobbe videre med planene, og da også en forutsetning for at norsk idrett skulle kunne jobbe videre med idrettstingsvedtaket fra 2012. Folkeavstemningen viste nok en gang idrettens styrke når det gjelder. Et nei-flertall bare få uker før valget, ble snudd til et klart ja-flertall i folkeavstemningen. De som gikk foran var ungdom – både i skolevalg og på meningsmålingene. Det er også for dem OL og Paralympics primært skal arrangeres.

Uavhengig av et eventuelt OL og Paralympics i Oslo i 2022, gikk arbeidet og samarbeidet om Ungdoms-OL i 2016 for full fart fremover. Jeg har tidligere sagt at Ungdoms-OL ikke kun skal være en idrettsfest i noen dager vinteren 2016, men en viktig milepæl i hele ungdomssatsingen til norsk idrett. Det er det i ferd med å bli. Planene er lagt for en betydelig styrket kompetansetilførsel på Innlandet, for utdanning av unge ledere, for rekruttering av unge frivillige og for involvering av unge i planarbeid, i gjennomføring og for årene etter lekene i 2016. I tillegg styrkes kompetanse- og gjennomføringskraft innen-

for selve idrettsarrangementene. En ny ung generasjon utvikles nå som arrangementsansvarlige.

Jeg er trygg på at samarbeidet med organisasjonskomiteen vil gjøre arrangementet til nettopp den stolpen i vårt utviklingsarbeid for ungdom som vi la til grunn da vi søkte om arrangementet. Jeg tror i tillegg at Ungdoms-OL vil vise fram Den norske idrettsmodellen på en god måte. Den reelle bærekraften i norsk toppidrett består i å gi tilbud til og å utvikle barn og ungdom slik at de tar med seg idrettsglede og treningslyst inn i voksenalder. Barn og ungdom fra hele landet må få muligheten til å realisere sine idrettsdrømmer. Jeg er sikker på at Ungdoms-OL vil være et sted der dette vil skje – på verdimesig svært trygg grunn.

Og selv om arbeidet med å legge forutsetningene til rette for at regjering og Storting skal kunne si ja til stats-tilskudd og statsgaranti, valgkamparbeid, forberedelser til Sotsji og Ungdoms-OL har lagt beslag på både tid og ressurser i NIF i 2013, er norsk idrett en bevegelse som uansett omfanget av enkeltsaker, hele tiden har de daglige gjøremål og de daglige utfordringer lengst fram i bevissheten.

Vi har opplevd at en ny regjering opprettholdt forslaget fra den forrige regjeringen om økningen av idrettens andel av spillemidlene. Vi tror selvsagt at opptrappingen til 64 prosent vil bli gjennomført for budsjettåret 2015 – og er godt fornøyd med det. Vi er også godt fornøyd med at regjeringen gjennomfører opptrappingen av moms-kompensasjonsordningen, og slikt sett bidro til å sikre en forutsigbar hverdag for idretten også i 2014.

2013 ble også året hvor Trenerløypa begynte å få fotfeste i norsk idrett. Et felles rammeverk for utdanning av trenere i hele norsk idrett er på plass. Det kommer til å bli en enorm ressurs i fremtiden. Helt siden det ble vedtatt å innføre Trenerløypa er det arbeidet målrettet for å lage rammeverket og nå for å implementere det i praksis. Særforbundene er positive og majoriteten av dem jobbet svært godt med egne planer. Trenerløypa innebærer en felles faglig grunnstruktur og en felles verdimesig innretning for all trenerutdanning i Norge. Det vil skape en sterkere kraft og en enda bedre kvalitet i utviklingen av kompetente trenere på alle nivåer i norsk idrett. Fra





Foto: Geir Owe Fredheim

Trener 1 til toppidrettsutdanningen kvalitetssikret av Olympiatoppen, vil Trenerløypa også bety en forsterkning av den felleskultur på kompetanse som norsk idrett er helt avhengig av – om det så handler om barneidrett eller idrett på olympisk nivå. I 2013 har det også vært et spesielt søkelys på å lage en strategi for involveringen av idrettskretsene i etterutdanningsøyemed.

Olympiatoppen har i 2012 og 2013 blitt organisasjonsmessig betydelig gjennomlyst av det eksterne toppidrettsutvalget. I siste del av 2013 startet vi prosessen med de strukturelle endringer som Idrettsstyret har gitt

mandat til generalsekretæren om å gjennomføre. Målet er å gi ny bærekraft til Olympiatoppen og toppidretten i Norge i et fremtidsrettet perspektiv.

Det er mitt inntrykk etter at 2013 er gått over i historien at kraften av en samlet norsk idrett er blitt ytterligere dokumentert. Så lenge idrettsbevegelsen evner å stå sammen i sitt arbeid og sitt engasjement, vil vi være i stand til å skape innflytelse i det samfunnet vi er en del av, både lokalt, regionalt og nasjonalt – kanskje også etter hvert internasjonalt.

## – FORELDRENE SITTER PÅ NØKKELEN

Sahra Jaber er frontkjempe når det gjelder å få flere jenter med minoritetspråklig bakgrunn med i norsk idrett. Hun mener blant annet at foreldrene til minoritetsbarn sitter på nøkkelen for å lykkes.

Norsk idrett har satt seg som mål å øke idrettsdeltakelsen fra underrepresenterte grupper. Et av tiltakene for å motvirke økonomiske og kulturelle barrierer, som kan være til hinder for deltakelse i ordinær idrettsaktivitet, er tiltak gjennom tilskuddsordningen «Inkludering i idrettslag». I 2013 fikk Norges idrettsforbund 9,5 millioner kroner fra Kulturdepartementet til ordningen.

Målgruppen for tilskuddsordningen er i hovedsak barn og unge med minoritetsbakgrunn med særskilt fokus på jentenes inkludering. Det er også et mål å øke innvandrereforeldres deltakelse og engasjement i idrettslag. Erfaringene fra tilskuddsordningen viser at rekrutteringen øker når idrettslag betaler medlemsavgift for enkelte barn der familier har lav eller liten betalings-evne. Åpne og gratis aktivitetstilbud er også populære.

### God dialog viktig

Sahra Jaber er Furuset-ambassadør og aktivitetsleder i Furuset Allidrett. I 2011 ble hun kåret til Årets unge leder av Leadership Foundation. Hun har i flere sammenhenger holdt foredrag i regi av Norges idrettsforbund, blant annet under Idrettsforbundets Kunnskapsturné. Jaber mener et av de viktigste tiltakene for å få flere minoritetsjenter med i idretten er å ha en god dialog med foreldrene og invitere dem til idrettslaget.

- Foreldre, uansett bakgrunn, kan nok være overbeskyttende ovenfor egne døtre. Nøkkelen er å invitere foreldrene til idrettslaget - de har mye å si for jenters deltakelse i idretten. Idrettslaget må også være åpen og inkluderende i sin fremtoning, samtidig ha forståelse for minoritetsforeldres bakgrunn og forutsetninger.  
- De fleste foreldre ønsker å bidra, men mange vet ikke helt hvordan. Derfor må man møte hverandre på halvveien, sier Jaber.

- Hva bør idrettslaget gjøre?

- Alle idrettslag bør få oversatt informasjonsmateriell, slik at flere foreldre får muligheten til å lære seg organiseringen av norsk idrett, og samtidig lese om hva det lokale idrettslaget i nærmiljøet kan tilby for deres barn. Viktigheten av å delta i idrett og fysisk aktivitet, og ikke minst informasjon om hvordan et idrettslag kan bidra positivt til å bygge nye sosiale nettverk i et miljø, må også komme frem. Dessuten mener jeg at alle store idrettslag bør ha et ungdomsutvalg slik at ungdommene selv kan være med på diskusjonen og finne gode løsninger på aktivitetstilbud.

Hun snakker av erfaring, og viser til da hun skulle stable et fotballag for innvandrerjenter på beina.  
- Min utfordring var at jeg på forhånd visste at noen av jentene ville være med å spille fotball, men for å få dem med måtte jeg først overbevise foreldrene deres, forteller Jaber.

- Hva gjorde du konkret for å få med flere foreldre og jenter?

- Jeg gikk rundt og ringte på dørene der jentene bodde og snakket med foreldrene. Jeg fortalte at gutter ikke hadde tilgang til våre treninger, samt at foreldrene kunne komme på treningene for å se på. Mange ble positivt overrasket over opplegget. Før jeg visste ordet av det var et jentelag stablet på beina, forteller hun.

### Kom igjen, jenter!

Høsten 2013 satte Kulturdepartementet ned et utvalg bestående representanter fra norsk idrett som skulle undersøke årsakene til minoritetsjenters lave deltakelse i idretten. Idrettsstyremedlem Marcela Montserrat Fonseca Bustos, har vært medlem av dette utvalget. Utvalget ble gitt mandat til å gi kulturministeren råd om



Foto: Geir Owe Fredheim

hvordan den statlige idrettspolitikken kan bidra til økt deltakelse blant jenter med minoritetsbakgrunn. I april i år ble rapporten, som har fått navnet «Kom igjen, jenter!», presentert for Kulturministeren.

Utvalgets konkrete tiltak og råd til kulturministeren er som følger:

- Politisk oppmerksomhet og høyrere prioritering
- Mer målrettet bruk av tilskuddsordningen
- Inkludering i idrettslag og post 3 i tilskuddet til NIF
- Forskning bør prioriteres
- Informer bedre mot innvandrerbefolkningen
- Inviter til samarbeid
- Inviter innvandrerforeldrene med og still krav
- Synliggjør rollemodeller
- Tilby åpne og rimelige lavterskelaktiviteter
- Sørg for at krav om bestemt bekledning ikke hindrer minoritetsjenter i å delta
- Få idrett inn i introduksjonsprogrammet for nyankomne innvandrere





Foto: Stein J. Bjørge



# EIERSKAP TIL IDRETTSARRANGEMENTER

Idrettspolitisk mener idretten at idrettsarrangementer i Norge bør gjennomføres i regi av den organiserte idretten – enten alene eller i samarbeid med privatpersoner/kommersielle aktører. Dette for å sikre at arrangementene gjennomføres i tråd med idrettens verdigrunnlag og idrettens konkurranseregler, samt å sikre at overskuddet går tilbake til frivillig innsats og ikke til private. Dette prinsippet er et viktig fundament i hele den norske idrettsmodellen.

Den organiserte idretten arrangerer de fleste idrettsarrangementene i Norge, men idrettens eierskap til idrettsarrangementer er allikevel et tema som stadig utfordres. Oftest aktualiseres problemstillingene gjennom arrangementer hvor private, og/eller kommersielle aktører ønsker å avvikle idrettskonkurranser alene eller i samarbeid med den organiserte frivillige medlemsbaserte idretten. Norges idrettsforbund er av den oppfatning at idretten bør være positiv til at slike aktører benytter idrett som arena for sine arrangementer da dette kan bidra til økt interesse for idretten og danne grunnlag for flere medlemmer.

Det reises imidlertid tidvis krevende problemstillinger mellom de ulike aktørene både når det gjelder samarbeid og konkurrerende virksomhet, og det henvises stadig til behovet for juridiske avklaringer.

- Norges idrettsforbund ønsker å være godt forberedt og gjerne ligge i forkant av disse problemstillingene slik at det kan ytes bistand og veiledning til organisasjonsleddene, forteller Morten Johnsen, juridisk rådgiver og advokatfullmektig i Norges idrettsforbund.

For å kunne gi slik veiledning er det viktig å fastslå hvilke rettigheter idretten faktisk har. Idrettsstyret vedtok derfor 27. august 2013 å nedsette en arbeidsgruppe, ledet av Kristin Kloster Aasen – 2. visepresident i NIF, som fikk mandat til å vurdere de rettslige sidene og beskrive de juridiske utfordringene ved oppfyllelse av målsettingene i Idrettspolitisk dokument pkt 1.7 - «Eierskap til idrettsarrangementer». Der er målet at norsk idrett skal sørge for å ha kontroll med alle idrettsarrangement og rammene for fremtidig idrettsutøvelse i Norge gjennom:

1. å sikre lovgrunnlaget for fremtidig eierskap til idrettsarrangement
2. forplikte arrangører på fair play og idrettens verdigrunnlag, og
3. sørge for at en rimelig andel av inntektene går tilbake til idretten.

For idrettsorganisasjonen er det imidlertid viktig å være kjent med at idrettens interne regelverk kun regulerer forhold i medlemsorganisasjonen og at disse reglene ikke uten videre kan anvendes med virkning for andre aktører, forteller Johnsen.

Hovedkonklusjonen til utvalget er at organisasjonsleddene må foreta en konkret vurdering i hver enkelt sak for å finne de best egnede virkemidlene for å beskytte og utnytte idrettens arrangementsrettigheter. Utvalgets rapport gjennomgår hvilke mulige hjemmelsgrunnlag som kan anføres for å beskytte og utnytte disse rettighetene, og gir derfor god veiledning og hjelp til organisasjonsleddene i slike saker.

- Alle organisasjonsledd har et ansvar for å følge idrettens regler og alminnelig lovgivning som har betydning for idrettsarrangementer, samt beskytte idrettens rettigheter knyttet til sine idrettsarrangementer. Idretten må derfor ha nødvendig kompetanse på området, og arbeide kontinuerlig med videreutvikling og markedsføring av idrettens «produkter» slik at den organiserte idretten ivaretar sin posisjon som hovedleverandør av idrettsarrangementer i Norge, avslutter Morten Johnsen.





Foto: NTB Scanpix, Nils-Erik Bjørholt

# OLYMPIATOPPEN

5. april 2013 la det eksterne toppidrettsutvalget, som har evaluert norsk toppidrett, frem sin utredning til oppdragsgiver Norges idrettsforbund og olympiske og paralympiske komité. Den 134 sider lange utredningen inneholdt anbefalinger som i framtiden skal sikre økt norsk suksess i vinteridrett, sommeridrett og i paralympisk idrett.

Norges idrettsforbund nedsatte 22. august 2012 et eksternt utvalg som blant annet fikk i oppdrag å foreslå prioriteringer for fremtidens toppidrettsprestasjoner i Norge. Leder for rapporten var toppidrettsansvarlig i Idrettsstyret Tom Tvedt. Han hadde med seg utvalgsmedlemmene Erik Røste, Vebjørn Rodal, Merete Smith, Per-Mathias Høgmo, Kjartan Haugen, Lars Tore Ronglan, Elin Austevoll, Nina Britt Husebø og Eli Sætersmoen.

- Utvalget hadde en bred sammensetning, som har sikret faglig kompetanse innen idrett, organisasjonskunnskap og næringslivet. Til sammen har utvalget møtt nesten 50 aktører fra idrettens forbund og kretser, forskningsmiljøer, fra fagfolk og sentrale personer innen norsk idrett. Et samlet utvalg står bak utredningens anbefalinger, sier Tom Tvedt.

## Tre hoveddeler

Utvalget delte sin rapport opp i tre hoveddeler. Den første er en evaluering og analyse av resultatene norsk toppidrett har oppnådd fra 1988 og frem til i dag. Den andre er en vurdering av hvordan norsk toppidrett er organisert. Den tredje delen gir mål og strategiske anbefalinger for Olympiatoppen og norsk toppidrett fram mot 2022.

- Utvalget mener at det gjøres mye bra i norsk toppidrett. Men konkurransen er blitt tøffere, medaljeøvelsene er blitt flere. I denne situasjonen mener vi at toppidretten ikke har klart å hente ut sitt fulle potensiale, sier Tvedt.

## Evaluerings og analyse

I rapporten pekes det blant annet på at Norge ikke har klart å gjenerobre lederposisjoner i tradisjonelle paradedgrener som hurtigløp skøyter og kombinert. Samtidig har Norge ikke klart å ta vinnerposisjoner i nye idretter som er blitt introdusert. I sommeridrettene har 20 av 48 OL-medaljer siden 1988 har kommet i henholdsvis seiling, roing og padling. Suksessen har først og fremst vært knyttet opp mot enkeltutøvere. Samtidig har antall medaljer og plasseringer blant de 12 beste gått ned. I

Paralympics har Norge tapt sin posisjon som paralympisk stormakt, særlig for vinteridretter.

## Må sette klare kvalitetsmål

Utredningen munner ut i en rekke anbefalinger, som et enstemmig utvalg mener vil bidra til å utvikle norsk toppidrett i positiv retning frem mot 2022. Blant annet anbefaler utvalget at Olympiatoppen må sette tydeligere mål for resultater, kvalitet og for holdninger/verdier.

- Vi mener resultatmålene må konkretiseres i form av antall medaljer, antall plasseringer blant de 12 beste, og i mål for morgendagens toppidrettsutøvere. Vi mener også Olympiatoppen må sette klare kvalitetsmål for egen virksomhet, og innta en tydeligere rolle som kravstiller og utfordrer overfor særforbundene, sier Tvedt, og fortsetter:

- Utvalget opplever at Olympiatoppen er unnvikende og ikke tydelig nok i sin holdning til anti-dopingarbeidet. En slik tydeliggjøring handler om det ansvaret Olympiatoppen har for å styrke toppidrettens legitimitet i samfunnet. Vår anbefaling er at Olympiatoppen må innta førerretet i verdidebatten, blant annet knyttet til forebyggende dopingarbeid.

Utvalget anbefaler også at Olympiatoppen inntar en tydeligere rolle med talent- og trenerutvikling, både nasjonalt og regionalt. Dette bør skje gjennom utvikling og styrking av regionale kompetansesentra, og i samspill med universiteter, høyskoler og videregående skoler. På det organisatoriske feltet mener utvalget at det er behov for en gjennomgang av Olympiatoppens interne organisering, slik at langsiktighet i planleggingen og forutsigbarhet for særforbund og landslag styrkes. Utvalget mente at dagens oppbygning bør endres til en struktur med tre resultatenheter, for henholdsvis sommeridrett, vinteridrett og talent- og trenerutvikling, sier Tvedt om rapporten som kan leses i sin helhet på [idrett.no](http://idrett.no). Idrettsstyret har i 2013 fulgt systematisk opp anbefalingene fra utvalget, og dette arbeidet har fullt fokus inn i 2014.



# GUNSTIGE IDRETTSAVTALER FOR NORSK IDRETT

Norges idrettsforbund har flere samarbeidsavtaler og rabattordninger som gjelder for alle særforbund og idrettslag, men også flere ordninger som gir gode penger i klubbkassa.

NIFs samarbeidspartnere har alle gode prosjekter og aktiviteter i sine avtaler, som er med på å styrke NIFs arbeid med idrett og aktivitet og samarbeidspartnerens omdømme og posisjon. De særforbund og idrettslagene som benytter seg av Norges idrettsforbunds leverandøravtaler og rabattordninger sparer både tid, penger og ressurser.

## SAS Sportspriser

SAS Sportspriser har vært et godt tilbud til alle i norsk idrett i mange år. Gjennom SAS Sportspriser får alle medlemmer tilknyttet Norges idrettsforbund god rabatt på reiser til konkurranser, treningsleire og møter. - Avtalen er skreddersydd etter idrettens behov og gir store besparelser for medlemmer, idrettslag og særforbund gjennom konseptet SAS sportspriser som tilbyr enkle, fleksible og rabatterte flybilletter, sier Morten Schönfeldt, markedsdirektør i Norges idrettsforbund.

Han sier avtalen er svært viktig for norsk idrett. - Avtalen er et resultat av et langvarig og solid samarbeid mellom SAS og norsk idrett. Det er gledelig å konstatere at SAS sitt engasjement kommer hele norsk idrett til gode. Avtalen styrker også idrettssatsingen gjennom at våre utøvere fraktes rimelig, trygt og presist til sine konkurranser. Dekan også ta med ekstra bagasje uten tillegg i prisen, sier Schönfeldt.

## Mobilretur

I 2011 forhandlet Norges idrettsforbund frem en avtale med Telenor som har gitt mange gode penger i klubbkassene rundt omkring i Norge. Ordningen Mobilretur, eller «Brukt mobil – nye muligheter» som den også er kjent som, gjør at idrettslag tjener 35 kroner pr brukte mobil de samler inn. Avtalen er både et miljøtiltak og en inntektskilde for idrettslagene som deltar. - Over åtte millioner gamle mobiltelefoner ligger i skuffer og skap i de norske hjem og utgjør potensielle miljøtrusler. De brukte mobiltelefonene blir enten resirkulert, eller restaurert og videresolgt i velfungerende bruktmarked i Asia, forteller Morten Schönfeldt.

Bare i 2013 samlet 300 idrettslag inn nesten 100.000 mobiler noe som resulterte i 3.3 millioner kroner i norske klubbkasser. Totalt har mobilreturordningen tilført idrettslag i underkant av 16 millioner kroner i klubbkassene. - Bærebjelken i norsk idrett er frivillighet og dugnadsinnsats. For at det gode idrettstilbudet landet rundt skal kunne opprettholdes, er klubbene avhengige av inntektsbringende tiltak som dette. Jeg håper at mange idrettslag synes denne innsamlingen er et godt tilbud som mange vil være med på i årene fremover også, sier Schönfeldt.

## YT-produkter fra TINE

Foruten å fremforhandle gode idrettsavtaler og ordninger har Norges idrettsforbund og TINE sammen utviklet YT-serien som består av sunne mat- og drikkeprodukter. Hvert år harnyeprodukterblittsluppetpåmarkedettilstorsuksess. - Toppidrettssenterets ernæringsavdeling har høy fagekspertise på riktig kosthold i forbindelse med trening. De holder seg oppdatert på forskningen i idrettsernæring og har i tillegg mange års erfaring med å arbeide med toppidrettsutøvere. De erfarer ofte at resultatene blir bedre av å spise og drikke riktig i forbindelse med trening. Det har vært lærerikt og spennende å være med på prosessen med å utvikle YT, forteller Schönfeldt.

Også YT-produktene kommer norsk idrett til gode.

- Alle idrettslag, idrettskretser og særforbund kan registrere seg som kunde på [www.tinehandel.no](http://www.tinehandel.no). De vil da kunne bestille TINE produkter til nettopriser. Det er mange klubber og kretser som ønsker å bestille TINE-produkter og spesielt YT-produkter til sine utøvere. Hvorfor ikke også tilby YT-produkter som et sunnere alternativ i stevnekiosken, sier Schönfeldt.

## NIFs hovedsamarbeidspartnere

- innenfor næringslivet har i 2013 vært: Norsk Tipping, Nordea, SAS, TINE, Telenor, If, Adecco, Phenix, ÅF og JetSet Sport. NIFs mediepartnere har vært: Dagbladet, P4 og Clear Channel. Hovedleverandører har vært: Hertz, Rica Hotels og Ragn-Sells



Foto: Telenor



Foto: Eirik Førde



# EN TIME OM DAGEN

Norges idrettsforbund ønsker å bidra til mer fysisk aktivitet i samfunnet. Etter vår mening er skolen en viktig arena og vi vil jobbe for at skoleelever skal være i aktivitet én time hver dag. Samarbeidsprosjektet med samme navn gjorde fremskritt i 2013, men man er ennå ikke i mål.

I forkant av Stortingsvalget – høsten 2013, var «En time om dagen» en av NIFs fanesaker.

Prosjektet er et samarbeid mellom Nasjonalforeningen for folkehelsen, Kreftforeningen, Norsk Fysioterapeutforbund, Legeforeningen og Norges idrettsforbund. Samlet representerer organisasjonene 2 220 000 medlemskap, og målet er én time fysisk aktivitet hver dag for alle skoleelever.

- Vi opplever at tiden absolutt er inne og at politikerne er lydhøre for våre forslag, men vi har ennå ikke lykkes med å nå målet. Vi vet at grunnlaget for god helse legges i barne- og ungdomsårene. Levevaner som etableres tidlig er med på å prege helsen resten av livet. Får man implementert dette som en del av opplæringen i skolen, har vi kommet langt, forteller utviklingssjef i NIF, Anja Veum.

## Alarmerende tall

Et samfunn med skjerpet søkelys på mer fysisk aktivitet, riktig kosthold og god helse, står i kontrast til de nyeste tallene man har på aktivitetsnivået til barn og unge. Bare 50 % av dagens 15-åringer er daglig i fysisk aktivitet i 60 minutter. En OECD-rapport fra 2009 plasserer Norge blant landene som har lavest fysisk aktivitetsnivå hos 11-15 åringer. Urovekkende er det også at dagens 15-åringer er mindre aktive enn aldersgruppen 65-85 år.

## Godt samarbeid

- Selv om idretten ikke har noe ansvar for verken skoleverket eller aktivitetsnivået i befolkningen, har idrettsbevegelsen absolutt en rolle å spille. Vi kan bruke vår posisjon i samfunnet til sammen med andre påvirke til at det blir et fysisk mer aktivt samfunn, understreker Veum.

- En fysisk aktiv befolkning vil gi flere som driver med idrett, og slikt sett styrke idrettens rolle i samfunnet.

Gjennom 2013 ble det jevnlig avholdt møter mellom organisasjonene for å orientere og planlegge felles

initiativer. Det ble laget og publisert to kronikker hvor alle fem samarbeidsorganisasjonene var avsendere. Alle organisasjonene inkluderte innholdet i den felles politiske plattformen i sine krav overfor partiene i forbindelse med Stortingsvalget. I arbeidet med statsbudsjettet valgte gruppa at organisasjonene hver for seg skulle løfte saken overfor de komiteene der det var relevant, først og fremst for Utdanningskomiteen og Helsekomiteen. Norges idrettsforbund inkluderte «En time om dagen» som ett av kravene både overfor de to ovennevnte komiteer, men også for Finanskomiteen og Familie- og kulturkomiteen.

## Konkrete tiltak

- Vi er opptatt av at alle elever må inkluderes i fysisk aktivitet. Det må legges til rette for at elever med særskilte behov får tilpasset opplæring. Videre er det ønskelig med mer aktivitet utenom skoletimene, høyere kunnskap om fysisk aktivitet og kroppsøvingstimer som motiverer, sier Veum og fortsetter:

- Norsk idrett har en umiddelbar troverdighet som leverandør av idrett og fysisk aktivitet gjennom idrettslagene. Idrettsbevegelsen kan gjennom denne troverdigheten være en viktig bidragsyter for å skape økt fysisk aktivitet i befolkningen. Vi ser at samarbeidet med de andre organisasjonene blir bedre, og vi håper og tror at politikerne etter hvert implementerer våre tiltak inn i de styrende dokumenter for skolen.

## Aktiv inspirasjon

Norges idrettsforbund har i 2013 jobbet konkret med egen folkehelsestrategi. Folkehelseutvalget, som ledes av Idrettsstyremedlemmene Astrid Waaler Kaas og Anne Irene Myhr, har hatt ansvar for utviklingen av strategien «Aktiv inspirasjon». Strategien ble sendt på høring til organisasjonen vinteren 2014.

## – VISTE IDRETTENS SAMLENDE KRAFT

Høsten 2013 fikk norsk idrett vist sin samlede kraft da man landet et ja-flertall i folkeavstemningen for olympiske og paralympiske leker til Norge i 2022. – Seieren hadde vært umulig uten den enorme mobiliseringen og all den frivillige innsatsen som ble lagt ned, sier OL-ambassadør Kjetil Andre Aamodt.

### **Samlet Idretts-Norge gikk inn for Oslo**

Etter et vellykket Ski-VM i Oslo i 2011 ble det for alvor slått fast at Norge og hovedstaden er en ypperlig arrangør av store vinteridrettsarrangement. Da Sør-Korea og byen Pyeongchang lykkes på tredje forsøk og ble tildelt lekene i 2018, økte muligheten for at vinter-OL ville gå til et europeisk land i 2022. Norges idrettsforbund henvendte seg til de syv vinterolympiske særforbundene, som i sitt svar til Idrettsstyret ytret et sterkt ønske om å arrangere lekene, med Oslo som eneste aktuelle søkerby. Idrettstinget vedtok 9. juni 2012 at Idrettsstyret skulle arbeide med en norsk søknad for OL/PL i Oslo i 2022. 142 stemmer talte for, mens 15 sa nei. I Bystyret i Oslo kommune var det også stor oppslutning for en OL-søknad. 52 av representantene stemte for, kun syv i mot.

### **Lokal folkeavstemning**

Norsk idrett fikk likevel ingen lett vei videre. I desember 2012 vedtok Bystyret gjennom et budsjettforlik at Oslos borgere skulle tas med på råd gjennom en folkeavstemning samtidig med Stortingsvalget september 2013. NIF satt sammen en midlertidig valgkamporganisasjon, hvor Kjetil André Aamodt og Birgit Skarstein bidro som ambassadører.

- Jeg er en OL-mann som mener Norge bør påta seg ansvaret å arrangere OL/PL en gang i blant. Vi er en vinternasjon med stor V og er sannsynligvis det landet som har mest glede av vinter-OL. Jeg var også positiv til et Tromsø-OL. Det var likevel avgjørende for meg å vite at jeg hadde norsk idrett i ryggen. Vedtaket på Idrettstinget i juni 2012 viste bred enighet fra den norske idrettsbevegelsen. Det holdt for meg, sier Aamodt.

### **Ol-vinden snudde**

En utfordrende sommer med negative meningsmålinger ble etter hvert snudd til en positiv OL-vind over Oslo. Kampanjeorganisasjonen lykkes med å synliggjøre støttepillere både i og utenfor idretten. Idrettskretsene,

særforbundene og et stort antall frivillige bistod i jakten på ja-stemmene. I ekte sportsånd sto idretten på helt frem til målstreken, og den brede mobiliseringen endret opinionen.

- Jeg tror folk etter hvert skjønner at OL handler om så mye mer enn toppidrett. For meg var det viktig å få frem at breddeidretten vil nyte godt av et slikt prosjekt. Se på ettervirkningene fra Lillehammer 1994 og Oslo 1952, hvor anleggene brukes av barn og unge hver eneste dag. Jeg mener investeringer for å få barn og unge i aktivitet er vel anvendte penger, fortsetter Aamodt.

Eks-alpinisten innrømmer at han lenge var redd det skulle bli nei-flertall:

- I avisene og på sosiale medier møtte vi motgang. Jeg var positivt overrasket over at Oslos innbyggere ikke lot seg farge av tabloide overskrifter, men heller var interessert i de mulighetene som lå i planene. Vi måtte ut og fortelle vår historie og det krevde et stort apparat. Det var perioder jeg tenkte at dette ikke kom til å gå. Seieren hadde vært umulig uten den enorme mobiliseringen og all den frivillige innsatsen som ble lagt ned. Takket være norsk idretts samlede kraft og evne til å mobilisere, lever OL/PL-drømmen fortsatt, forteller Aamodt.

### **Paralympics kan bli en «gamechanger»**

- Aamodt tror OL på hjemmebane kan bli et nytt referansepunkt for nordmenn over hele landet:

- Jeg pleier noen ganger å se for meg hvordan Oslo vil se ut i 2022, dersom vi får arrangere lekene. Jeg er helt overbevist om at det vil bli en folkefest med stappfulle løyper og tribuner. Tenk at vi kan samles om noe så stort, uavhengig om man er utøver, trener, tilskuer eller frivillig! Jeg registrerer at vi henger etter i de paralympiske idrettene. Paralympics på hjemmebane kan gi oss den vitamininnsprøytingen vi trenger for å henge med. På den måten kan lekene bli en «gamechanger» slik som i London og Sotsji, avslutter Aamodt.



Foto: Karl Filip Singdahlsen





Morten Heierdal. Foto: Morten Rakke

# ÆRLIG TALT – DETTE VAR BRA!

Antidoping Norge og Norges idrettsforbund gjennomførte i 2013, antidoping-kampanjen «Ærlig talt». – Tilbakemeldingene har vært overveldende, sier kommunikasjonssjef og prosjektleder Halvor H. Byfuglien i Antidoping Norge.

Norges idrettsforbund har gjennom flere år arrangert en kunnskapsturné på utvalgte steder i Norge. I 2013 ble denne turneen betydelig utvidet og gitt navnet Ærlig talt, med Norsk Tipping som økonomisk støttespiller.

## Omfattende kampanje

25 kunnskapsturnekvelder i 19 fylker, ytterligere 50 arrangementer med innslag av «Ærlig talt», nesten 200 medieoppslag, 8200 tilhørere, 15 000 videovisninger på nett og utdelt 8500 magasiner og 3000 brosjyrer - det er tallene fra Ærlig talt-kampanjen!

Ifølge Byfuglien er det først og fremst ordene – og ikke tallene – som har gjort Ærlig talt til det den har blitt i 2013: - Gjennom Ærlig talt har vi skapt en arena for å snakke om doping. Ikke bare i overskrifter, ikke med høyt hevede pekefinger, men med innsikt, personlig erfaring og engasjement.

- Mye har skjedd på antidopingfeltet de siste årene – både i toppidretten og når det handler om doping som samfunnsproblem. Et fellestrekk er at ærlig og usminket tale har dyttet arbeidet framover. At noen begynte å snakke var det som til slutt felte Lance Armstrong og en rekke andre ryttere med fortid i US Postal, inkludert Steffen Kjærgaard, påpeker Byfuglien.

## Fokus på personlige historier

Norges idrettsforbund og Antidoping Norge ønsket gjennom Ærlig talt å skape en arena hvor man åpent kunne snakke om doping.

- Vi så derfor stor verdi i å finne de personlige historiene for å nå ut med informasjon og å synliggjøre verdiene som ligger til grunn for antidopingarbeidet. Det ble besluttet at kampanjen skulle være

et bærende element i Antidoping Norges 10-års-markering gjennom 2013, fortsetter Byfuglien. Gjennom seks personlige, ærlige og virkningsfulle historier ble ulike sider av antidopingarbeidet formidlet. En-til-en møtte man mennesker som hadde kjent dopingproblematikken «på kroppen», enten som bruker, pårørende, konkurrent eller kontrollør. Historiene var hentet både i og utenfor den organiserte idretten. Mads Kaggestad, Frode Estil og Eirik Verås Larsen og Morten Heierdal var blant bidragsyterne.

## Doping – ikke et internasjonalt fenomen.

Heierdal har selv brukt anabole steroider og fortalte sin historie over 100 ganger i 2013:

- Det har kostet mye energi, men samtidig har jeg fått så ufattelig mye tilbake. Det har betydd mye for min egenutvikling, men jeg har også opplevd at min historie – min erfaring – mitt budskap – har betydd mye for mange andre. Nysgjerrigheten jeg har blitt møtt med over det ganske land, motiverer meg og forteller meg at det er på høy tid at vi her i Norge begynner å snakke om doping. Vi må legge tabuer til side og forstå at dette er noe som i høyeste grad angår norsk ungdom, enten de er innenfor den organiserte idretten eller ikke.

Jeg både tror og håper mange har hatt nytte av min erfaring, samtidig som de forstår at dette er en utfordring de slett ikke er alene om. Bare det tror jeg er et dytt i riktig retning, sier Heierdal.





Birgit Skarstein, som deltok i Paralympics i Sotsji og samferdselsminister Ketil Solvik-Olsen under åpningen av Sykle til jobben-aksjonen i 2014. Foto: Geir Owe Fredheim

# NORGES BEDRIFTSIDRETTSFORBUND JOBBER FOR ET SPREKERE NORGE!

Med sine 3818 bedriftsidrettslag over hele landet utgjør Norges Bedriftsidrettsforbund hele 31 prosent av norsk idretts 11.595 lag!

Norges Bedriftsidrettsforbund er det tredje største særforbundet i Norges idrettsforbund etter Fotballforbundet og Skiforbundet, og er det eneste forbundet med arbeidslivet som arena.

Tilsammen har bedriftsidretten 322.000 medlemmer, hvorav 40 prosent kvinner og 60 prosent menn. Dette utgjør 15 prosent av de 2 186 000 medlemskapene i NIF. Av disse medlemmene er ca. 55 % aktive innenfor en eller flere aktiviteter, dvs. 172.000. Bedriftsidretten utgjør dermed 20 % av alle de 860.000 aktive voksne innenfor norsk idrett.

- Mange steder tilbyr ett bedriftsidrettslag medlemskap og aktivitet for de ansatte i flere små- og store bedrifter, konsern og organisasjoner. De utgjør derfor et bredt og viktig tilbud om idrettsglede, mosjon, fellesskap og folkehelse, sier Inge Andersen, generalsekretær i Norges idrettsforbund.

## Litt bedriftsidrettshistorie

Tidlig på 1900-tallet var fagbevegelsen opptatt av å koble idrett og friluftsliv til bedriftene, og egne arbeideridrettsforeninger ble dannet. Arbeidernes Idrettsforbund, stiftet i 1924, hadde bedriftsidretten som prioritert oppgave, og det opprettet et eget bedriftsidrettsutvalg i 1931 som skulle arbeide med utvikling. Etter sammenslåingen av idretten i 1940 ble bedriftsidretten etablert som et utvalg under Norges idrettsforbund. I 1957 ble Norges Mosjons- og Bedriftsidrettsforbund (NMBF) stiftet. Bedriftsidretten har med andre ord levert gode opplevelser på norske arbeidsplasser i over 50 år.

Norges Bedriftsidrettsforbund har meget lang erfaring med utvikling av nye aktiviteter og konsepter tilpasset behovene i arbeidslivet. Av nyere aktivitetstilbud som er utviklet de seneste årene kan vi spesielt

nevne Ti på Topp og Bli Sterkere, to konsepter som er utviklet basert på hva våre medlemmer etterspør. Det er viktig at vårt tilbud stimulerer til økt hverdagsaktivitet samt å få flest mulig på arbeidsplassen til å delta, også de som er lite aktive. Derfor har vi også et sterkt fokus på det sosiale samholdet mellom kollegaer i vårt aktivitetstilbud.

## Sykle til jobben-aksjonen

Ett av Bedriftsforbundets mest suksessrike tiltak er Sykle til jobben-aksjonen. Årets aksjon, som startet 24. april og avsluttes 20. juni, er den 41. i rekken. Målene er blant annet å stimulere til aktiv reise og økt hverdagsaktivitet, slik at deltakerne kan registrere all fysisk aktivitet i tillegg til sykle, gå, rulleskøyter, rullestol etc. til/fra jobb.

Inge Andersen er mektig imponert over Norges Bedriftsidrettsforbund og den jobben de gjør med Sykle til jobben-aksjonen, og han løfter frem hvor viktig Sykle til jobben-aksjonen er for folkehelsen.

- Jeg ønsker å gratulere Norges Bedriftsidrettsforbund. Dette var den 41. gang de har hatt denne aksjonen til inspirasjon for tusenvis av syklister landet rundt. Det står det enorm respekt av, sier Andersen, som minner om at det ikke er pekefingeren og stadige formaninger som gjør at Bedriftsidrettens medlemmer, og andre medlemmer av norsk idrett, trener, stiller opp på dugnader og er med i konkurranser. - Det er gleden over å møte resten av laget eller klubben, samholdet og mestringsfølelsen som er årsaken. Kort oppsummert er det idrettsgledden som gjør at idretten tiltrekker seg så mange, sier Andersen.



## MEDLEMSSTATISTIKK

ORDINÆRE IDRETTLAG (F/S)	KVINNER				MENN				SUM			
	0-5	6-12	13-19	20-25	26-65	6-12	13-19	20-25	26-65	K	M	TOTAL
K01 Østfold idrettskrets	1494	8234	5836	1837	13873	1655	11090	8666	30922	31274	55982	87256
IK02 Akershus idrettskrets	4972	29395	17602	4766	35518	4858	36431	24801	8305	92253	139948	232201
IK03 Oslo idrettskrets	4896	25537	13376	7458	45608	5632	35093	21762	81205	96875	155045	251920
IK04 Hedmark idrettskrets	2081	10751	6055	1924	12690	2147	12250	7925	3441	33501	47292	80793
IK05 Oppland idrettskrets	1722	9399	5924	1983	14806	1616	10648	7861	3079	33834	45270	79104
IK06 Buskerud idrettskrets	1626	10051	6670	2158	14984	1611	12741	9909	3889	35489	57180	92669
IK07 Vestfold idrettskrets	1261	7432	5289	1738	12696	1290	10018	7963	3559	28416	48617	77033
IK08 Telemark idrettskrets	1394	6526	4506	1396	10165	1089	7600	5699	2398	23987	33615	57602
IK09 Aust-Agder idrettskrets	1033	4310	3103	1080	7304	1077	5284	4546	1736	16830	23678	40508
IK10 Vest-Agder idrettskrets	1124	6686	4329	1426	8362	1123	8322	5978	2538	21927	33936	55863
IK11 Rogaland idrettskrets	4392	19590	11219	3098	19526	4013	23439	15260	6178	57825	89123	146948
IK12 Hordaland idrettskrets	3701	23628	14940	6409	23205	3348	26870	18447	10428	71883	102859	174742
IK14 Sogn og Fjordane idrettskrets	848	4443	3738	1570	8944	919	4897	4465	2070	19543	23944	43487
IK15 Møre og Romsdal idrettskrets	1985	11063	7372	2627	15697	1782	12485	9226	4163	38744	54188	92932
IK16 Sør-Trøndelag idrettskrets	2546	13987	10758	7436	22050	2445	16571	13236	10879	56777	78554	135331
IK17 Nord-Trøndelag idrettskrets	1273	6398	5488	2038	11342	1363	7293	6169	2984	26539	34219	60758
IK18 Nordland idrettskrets	2159	9005	6106	1743	11687	2048	10179	7299	3080	30700	40581	71281
IK19 Troms idrettskrets	1709	6807	4510	2527	9401	1669	8304	5735	3839	24954	33799	58753
IK20 Finnmark idrettskrets	765	3966	2176	759	5088	827	4204	2753	1198	12754	16905	29659
<b>Totalt</b>	<b>40981</b>	<b>217208</b>	<b>138997</b>	<b>55973</b>	<b>302946</b>	<b>40512</b>	<b>263719</b>	<b>187500</b>	<b>88766</b>	<b>754105</b>	<b>1114735</b>	<b>1868840</b>
<b>BEDRIFTSIDRETTLAG</b>												
BKA0 Østfold bedriftsidrettskrets	197	0	0	108	490	2999	0	0	64	488	6626	10775
BKB0 Akershus bedriftsidrettskrets	346	0	0	102	644	15157	0	0	106	565	24905	41479
BKC0 Oslo bedriftsidrettskrets	620	10	10	15	918	31646	17	15	30	1369	47650	81680
BKD0 Hedmark og Oppland bedriftsidrettskrets	279	5	13	13	99	6418	33	12	59	430	8820	15902
BKE0 Buskerud bedriftsidrettskrets	164	1	1	5	1051	8727	1	1	27	137	6344	16295
BKG0 Vestfold bedriftsidrettskrets	103	0	0	8	182	3476	0	0	27	287	4225	8205
BKH0 Telemark bedriftsidrettskrets	106	0	0	3	152	2255	0	0	24	208	2945	5587
BKI0 Aust-Agder bedriftsidrettskrets	147	0	0	12	139	3953	0	0	33	227	5551	9915
BKJ0 Vest-Agder bedriftsidrettskrets	325	11	8	13	392	5316	18	16	34	596	9113	15517
BKK0 Rogaland bedriftsidrettskrets	343	1	5	23	1124	11695	1	15	136	1792	21577	36369
BKL0 Hordaland bedriftsidrettskrets	304	21	15	27	561	12506	6	3	61	907	19627	33734
BKM0 Sogn og Fjordane bedriftsidrettskrets	10	0	0	0	0	507	0	0	4	12	719	1242
BKP0 Midt Norge Sør bedriftsidrettskrets	277	0	1	51	598	7627	10	1	153	1272	11890	21603
BKQ0 Nord-Trøndelag bedriftsidrettskrets	124	0	0	6	254	5697	0	0	125	531	5667	12280
BK50 Nordland bedriftsidrettskrets	113	0	0	19	127	2082	0	0	73	771	2909	5981
BKV0 Troms og Finnmark bedriftsidrettskrets	160	0	0	0	142	1609	0	0	26	413	3444	5634
BKVO Finnmark bedriftsidrettskrets	10	1	1	0	12	128	0	1	2	11	180	336
<b>Totalt</b>	<b>3628</b>	<b>50</b>	<b>54</b>	<b>405</b>	<b>6885</b>	<b>121798</b>	<b>86</b>	<b>64</b>	<b>984</b>	<b>10016</b>	<b>182192</b>	<b>322534</b>

Tabellen viser NIFs medlemskapstall for 2013. Tabellen angir antall registrerte ordinære idrettslag og bedriftsidrettslag fordelt på henholdsvis 19 idrettskretser, 17 bedriftsidrettskretser/bedriftsregioner og antall medlemmer i disse idrettslagene. Tallene er fordelt på variablene kjønn og alder. I oversikten på ordinære idrettslag viser tallene i parentes henholdsvis antall fleridrettslag og særvidrettslag.

# AKTIVITETSTALL

SÆRFORBUND	ANT. GRUPPER	KVINNER					MENN					SUM		
		0-5	6-12	13-19	20-25	26-	0-5	6-12	13-19	20-25	26-	K	M	TOTAL
SF11 Norges Ake-, Bob- og Skeletonforbund	10	1	15	28	3	42	3	14	19	26	81	89	143	232
SF12 Norges Badminton Forbund	116	5	424	535	133	614	6	676	833	247	1 665	1 711	3 427	5 138
SF13 Norges Bandyforbund	343	168	1 685	1 204	1 010	1 894	362	6 557	5 083	2 503	5 969	5 961	20 474	26 435
SF14 Norges Basketballforbund	147	0	784	973	315	631	2	1 907	2 701	805	1 789	2 703	7 204	9 907
SF15 Norges Bedriftsidrettsforbund		9	28	127	2 262	47 843	73	34	291	4 021	98 620	50 269	103 039	153 308
SF16 Norges Bokseforbund	70	14	83	363	261	374	11	338	1 423	778	950	1 095	3 500	4 595
SF17 Norges Bordtennisforbund	123	10	550	302	86	365	11	1 209	1 030	326	1 493	1 313	4 069	5 382
SF18 Norges Bowlingforbund	104	0	32	54	35	417	4	72	158	176	1 450	538	1 860	2 398
SF19 Norges Bryteforbund	58	77	464	324	136	364	147	1 861	1 241	625	1 394	1 365	5 268	6 633
SF20 Norges Bueskytterforbund	90	3	140	314	133	622	4	357	780	287	1 603	1 212	3 031	4 243
SF21 Norges Castingforbund	36	0	21	23	28	144	0	62	154	174	1 692	216	2 082	2 298
SF22 Norges Curlingforbund	31	7	231	329	460	918	8	299	541	577	2 066	1 945	3 491	5 436
SF23 Norges Cykleforbund	419	100	1 092	1 293	727	6 934	160	3 033	4 076	2 196	27 782	10 146	37 247	47 393
SF24 Norges Dykkeforbund	152	18	143	209	225	745	22	209	509	642	3 501	1 340	4 883	6 223
SF25 Norges Fekteforbund	23	0	76	83	60	187	1	372	241	84	328	406	1 026	1 432
SF26 Norges Fotballforbund	1776	1 540	51 789	32 678	5 378	14 742	3 371	112 652	69 942	20 723	53 901	106 127	260 589	366 716
SF27 Norges Friidrettsforbund	894	2 191	11 601	7 024	2 920	15 725	2 360	11 636	7 313	3 229	18 180	39 461	42 718	82 179
SF29 Norges Golfforbund	181	33	675	1 233	894	22 768	104	1 785	4 820	5 077	66 164	25 603	77 950	103 553
SF30 Norges Gymnastikk- og Turnforbund	405	12 770	28 281	6 933	1 463	12 612	7 799	10 946	3 216	670	4 034	62 059	26 665	88 724
SF32 Norges Hundekjørerforbund	59	40	229	340	184	1 212	59	213	244	162	1 596	2 005	2 274	4 279
SF33 Norges Håndballforbund	729	607	40 127	22 220	3 956	10 769	453	17 777	8 782	2 231	7 363	77 679	36 606	114 285
SF34 Norges Ishockeyforbund	100	320	809	229	101	328	979	4 107	2 048	1 050	2 873	1 787	11 057	12 844
SF35 Norges Judoforbund	65	90	536	197	57	177	209	1 521	575	170	628	1 057	3 103	4 160
SF36 Norges Padleforbund	108	90	455	656	384	5 501	107	609	950	548	7 656	7 086	9 870	16 956
SF37 Norges Luftsportforbund	246	1	12	148	435	1 248	7	51	523	1 597	11 664	1 844	13 842	15 686
SF38 Norges Orienteringsforbund	362	344	2 231	1 678	636	5 101	359	2 444	1 993	797	7 763	9 990	13 356	23 346
SF39 Norges Roforbund	54	32	125	242	241	1 050	40	163	521	385	1 983	1 690	3 092	4 782
SF40 Norges Rytterforbund	358	284	4 101	8 752	3 947	8 712	114	456	498	217	2 269	25 796	3 554	29 350
SF41 Norges Seilforbund	116	23	765	647	340	2 656	20	1 076	1 156	910	11 122	4 431	14 284	18 715
SF42 Norges Skiforbund	1175	7 109	27 877	9 979	3 666	25 606	7 991	36 112	15 755	5 592	39 760	74 237	105 210	179 447
SF43 Norges Skytterforbund	512	2	234	542	317	1 956	13	594	1 631	1 614	22 472	3 051	26 324	29 375
SF44 Norges Skøyteforbund	104	244	2 306	659	222	870	180	1 086	349	190	1 552	4 301	3 357	7 658
SF45 Norges Svømmeforbund	270	4 657	18 247	3 613	783	5 087	4 966	17 242	3 314	677	4 722	32 387	30 921	63 308
SF46 Norges Tennisforbund	144	166	2 319	2 020	559	4 413	198	3 210	2 941	966	8 079	9 477	15 394	24 871
SF47 Norges Vektløfterforbund	41	0	38	313	303	365	2	117	637	711	1 072	1 019	2 539	3 558
SF48 Norges Volleyballforbund	325	56	1 494	4 631	1 720	2 436	57	1 179	2 596	1 759	3 014	10 337	8 605	18 942
SF49 Norges Skiskytterforbund	181	3	734	762	148	1 819	9	1 370	1 356	302	3 512	3 466	6 549	10 015
SF50 Norges Motorsportforbund	286	107	634	732	396	1 509	232	3 008	3 959	2 395	8 457	3 378	18 051	21 429
SF51 Norges Danseforbund	118	1 333	4 023	2 181	933	2 543	200	774	412	557	1 492	11 013	3 435	14 448
SF52 Norges Kampsportforbund	416	86	6 067	2 913	816	2 969	294	13 327	5 748	1 730	6 718	12 851	27 817	40 668
SF53 Norges Vanski- og Wakeboard Forbund	20	14	126	193	142	252	10	216	371	250	589	727	1 436	2 163
SF54 Norges Squashforbund	31	1	19	43	92	277	0	73	188	234	941	432	1 436	1 868
SF55 Norges Styrkeløftforbund	74	2	27	348	352	648	0	49	998	960	2 006	1 377	4 013	5 390
SF56 Norges Amerikanske Idretters Forbund	110	51	1 609	2 871	530	333	10	155	1 030	1 116	1 211	5 394	3 522	8 916
SF57 Norges Biljardforbund	43	3	47	150	79	156	8	118	641	668	1 711	435	3 146	3 581
SF58 Norges Kickboxing Forbund	52	10	150	500	235	292	32	270	719	446	675	1 187	2 142	3 329
SF59 Norges Klatreforbund	178	343	1 803	1 242	1 252	3 879	346	1 501	1 555	1 595	5 798	8 519	10 795	19 314
SF61 Norges Softball og Baseball Forbund	21	13	40	12	40	41	22	132	145	113	278	146	690	836
SF62 Norges Studentidrettsforbund	77	9	9	1 877	9 334	2 362	8	17	1 646	11 241	4 245	13 591	17 157	30 748
SF63 Norges Triathlonforbund	102	21	91	89	98	702	20	122	145	203	1 985	1 001	2 475	3 476
SF64 Norges Fleridrettsforbund	151	27	101	1 570	1 383	16 425	20	56	667	720	4 590	19 506	6 053	25 559
SF72 Norges Rugbyforbund	38	19	100	180	178	196	29	384	576	419	666	673	2 074	2 747
SF73 Norges Snowboardforbund	66	16	247	209	220	372	21	554	819	451	725	1 064	2 570	3 634
SF92 Norges Cricketforbund	54	91	256	321	160	246	164	583	914	885	1 130	1 074	3 676	4 750

Tabellen viser antall aktive medlemmer i særforbundene i 2013 fordelt på aldersgrupper og kjønn.





Fotoillustrasjon: NTB Scanpix, Olav Urdahl



## KONGEPOKALVINNERE 2013

Forbund	Kvinner	Menn
Ake-, bob- og skeleton		Tønnes Stang Rolfsen, Oslo
Amerikanske idretters	Viqueen Cheerleaders	Ståle Stai Hakstad, Trondheim Frisbeegolfklubb
Badminton	Cathrine Fossmo, Pillarguri BK	Marius Myhre, Sandefjord BK
Bandy + Innebandy	Sveiva Innebandy	Ullevål IL - bandy, Slevik Innebandyklubb
Basket	Gimle BBK	Bærum Basket
Biljard		Vegard Kristiansen, Stoppball/Nidaros Biljardklubb
Bokse		Salavat Khatujev, IF Pors
Bordtennis	Marte Grutle Aasebø, Fokus BTK	Espen Rønneberg, Volda & Ørsta BTK
Bowling	Janne Monsen, Askøy BK	Mads Sandbækken, Frogner BK
Bryte		Marthin Hamlet Nielsen, Tønsberg Kameratene
Bueskytter	Anna Stanieczech, Hvalstad IL	Bård Nesteng, Fredrikstad Bueskyttene
Castig		Olaf Christensen, Bærum JFF
Cricket		Sentrum CK
Curling		Lag McDonald, Snarøen CC (Ewan McDonald, Torger Nergård, Christoffer Svae, Håvard Vad Petersson)
Cykle	Cecilie Gotaas Johansen, CK Victoria	Thor Hushovd, BMC
Dans	Susanne Barkhal Sandberg, NTNUI Dans	Thorbjørn Solvoll Urskog, NTNUI Dans
Dykke		Molde Undervannsklubb
Fekte	Pia Klafstad, Bygdø FK	Zoltan Michael Kramarics, Bygdø FK
Fleridrett		<b>Boccia:</b> Tor Andre Kjenner Johansen <b>Petanque:</b> Bjørn Arne Nordhagen, Kjell Rune Karlsen og Johnny Skjoberg, Holmestrand Petanque Klubb.
Fotball	Stabæk FK	Molde FK
Friidrett	Ezinne Okparaebo, IL BUL	Øyvind Strømmen Kjerpeset, Florø T&F
Frisbee		
Golf	Cesilie S. Hagen, Drammen GK	Elias Bertheussen, Trondheim Golfklubb
Gym og Turn	Emilie Holte, Asker Turnforening	Stian Skjerahaug, Stavanger Turnforening
Hundekjøring	Lena Boysen Hillestad, Holmenkollen sportsklubb	
Håndball	Larvik HK	Fyllingen, Bergen
Ishockey	Vålerenga	Stavanger IHK (Oilers)
Judo	Madelene Rubinstein, Fredrikstad Kampsportklubb	Alert Holtman, Oslo Judo Klubb
Kampsport,	Anja Bertelsen, Bergen Taekwon-Do klubb - (Kamp) Taekwondo ITF	Stian Bagroen, Mizuchi karate klubb, Kumite Dagmawi Bitew, Taekwondo Team Heimdal, (Kamp), Taekwondo WTF Stian Bringsliid, Bergen Taekwon-Do Klubb (Kamp), Taekwondo ITF Jørn Nørvåg, Kristiansand Kendo Klubb, Kendo
Kickboxing	Thea Therese Næss, Fighter Kickboxingklubb	Daniel Armando Fossan, Fighter Kick-boxingklubb
Klatring	Tina Johnsen Hafsaas, Kolsås Klatreklubb	Magnus Midbø, Tyrill Klatring Lillehammer
Luftsport		Rolf Dale, Paragliding, distanse Thore Thoresen, Motorflyging, aerobatics
Motorsport		Magnus Lindbäck, Lakselv MK, Snowcross Pro Stock Motorsykel: Daniel Kubberød, Moss MCK, Roadracing kl. Superbike Roy Magne Gjemble, Innherred RC bil klubb, 1/10 Elektro Buggy 4WD
Orientering	Heidi Østlid Bagstevold, Fredrikstad SK	Emil Wingstedt, Halden SK
Padle		Jo Sondre Solhaug, Asker Skiklubb/Kajak, LC, k1 1000m
Ro	Tale Fiskerstrand Gjørtz, Aalesunds Roklub	Kjetil Borch, Horten Roklubb
Rugby		Oslo Rugby klubb
Rytter		Christian A. Øien, Halden Rideklubb
Seil		Vidar Hanson m/mannskap, Kongelig Norsk Seilforening
Ski	Marit Bjørgen, Rognes IL	Alpint: Axel Lund Svindal, Nero, beste enkeltprestasjon Freestyle/Skicross: Bastian Juell, Ready Kombinert: Håvard Klemetsen, Kautokeino IL Telemark: Eirik Rykhus, Per Gynt Alpinklubb Eric Frenzel, komb. WC Holmenkollen
Skiskytter	Tora Berger, Dombås IL	Emil Hegle Svendsen, Trondhjems SS
Skytter	Kristina Vestveit Nervold, Vestre Bærum SSL	Paul Aksel Johansen, Ørland PK (funksjonshemmede)
Skøyter	Ida Njåtun, Asker SK	Håvard Bøkko, Hol IL
Snowboard	Kjersti Buaas, Trondheim Snowboardklubb	Roger Kleivdal, Geilo IL
Squash	Lotte Eriksen, Hafrsfjord Squashklubb	Kim Are Killingberg, Hafrsfjord Squashklubb
Styrkeløft	Tutta Kristine Hanssen, Moss SIK	Kjell Egil Bakkelund, Oslo SK
Svømming	Ingvild Snildal, Asker Svømmeklubb	Lavrans Solli, Bergen Svømmeklubb
Tennis	Kristina Andlovic, Ullern Tennis	Øystein Steiro jr., Snarøya Tennisklubb, single
Triathlon	Mette Pettersen Moe, Østmarka Triathlon	Kristian Blummenfelt, Bergen Triathlon Club
Vannski		Tobias Hvaara, Kvelde Vannskiklubb
Vektløfter	Anja Evelin Jordalen, AK Bjørgvin	Kim Eirik Tollefsen, Stavanger VK
Volleyball	Oslo Volley	Nyborg VBK

# NIFs PARTNERE



## NORSK TIPPING

**NORSK TIPPING** er idrettens generalsponsor og ble opprettet i 1948 fordi myndighetene blant annet ønsket at overskuddet fra spill skulle komme det norske samfunnet til gode. Norsk Tipping har gjennom årene også hatt et nært markedsmessig samarbeid med norsk idrett. Samarbeidet er bygget opp rundt prosjekter som tar vare på både topp- og breddeidrett, samt verdi- og kunnskapsbaserte prosjekter. Norsk Tipping er også partner og støttespiller i «Team Paralympics»-konseptet.



**NORDEA** ønsker å gjøre det mulig for barn og unge å drive idrett på sine premisser, og gi talenter muligheter til å lykkes med idretten sin. Avtalen med NIF har en helhetlig tilnærming til norsk idrett, hvor både toppidrett og barne- og ungdomsidrett inngår som elementer.



**SAS** har som mål å være idrettens flyselskap. Gjennom denne avtalen ønsker SAS å tilby gode og fleksible reiseløsninger. Gjennom et nært samarbeid med idretten i en årrekke, har SAS god kjennskap til idrettens behov. SAS har utviklet spesialtilpassede sportspriser for reiser med fly i Norge og Europa.



**TINE** har gjennom samarbeidsavtalen satt søkelys på fysisk aktivitet, kostholdsvaner og matglede. TINE ønsker å styrke topp- og breddeidretten, samt konkurransefrie aktiviteter i Norge gjennom samarbeid med særforbundene. TINE har hovedfokus på barn og ungdom gjennom blant annet TINE Fotballskole og TINEstafetten og samarbeider med Olympiatoppen for å styrke ernæringskompetansen innen idretten.



Rolig, vi hjelper deg.

**IF** er hovedsamarbeidspartner for NIFs idrettsskoler. Idrettsskolene arrangerer idrettsaktiviteter for barn inntil 13 år. Hovedformålet er å styrke barneidretten generelt og idrettsskolene spesielt for barn i regi av NIF. Dette skal blant annet gjøres gjennom kurs, kompetanseheving og skadeforebygging. Alle barn under 13 år som er medlem av idrettslag tilsluttet NIF, er forsikret i If - Idrettens forsikringselskap. If er også partner og støttespiller i «Team Paralympics»-konseptet.



**TELENOR** og Norges idrettsforbund startet i 2011 mobilreturkampanjen *brukt mobil - nye muligheter*. Kampanjen er en del av Telenors returprogram, og gir idrettslagene mulighet til både å skaffe ekstra inntekter til idrettslaget, samt å være med på å beskytte miljøet gjennom å tilrettelegge for sikker innsamling, gjenbruk og resirkulering av gamle mobiltelefoner. Telenor er også partner til «Team Paralympics».



**PHENIX** er en av verdens mest kjente produsenter av sportsklær. Samarbeidsavtalen innebærer at utstyrsprodusenten er leverandør av klær for OL og Paralympics i Sotsji i 2014 og Rio i 2016. Phenix eies av China Dongxiang Group og importør av Phenix i Norge er Plazaspport.



**P4** er Norges største kommersielle radioaktør. For P4 er sport en av de viktigste satsingsområdene. P4 samarbeider med NIF både redaksjonelt og kommersielt gjennom avtalen.



**ADECCO** er som bemanningselskap markedsledende både globalt og nasjonalt og samarbeider blant annet med Den internasjonale olympiske komité (IOC) og Olympiatoppen om karriereveiledning for idrettsutøvere. Kjernevirksomheten er formidling av midlertidig og faste ansatte til private og offentlige virksomheter. Adeccos virksomhet dekker mange fagområder.



**DAGBLADET** er opptatt av både toppidrett og breddeidrett, med spesielt fokus på å utvikle fellesprosjekter for å styrke breddeidretten. I denne satsingen blir nettavisen dagbladet.no sentral gjennom en landsomfattende kampanje for å fremme det norske folks fysiske form, styrke frivilligheten og gi barn og unge et enda bedre tilbud gjennom idretten. Dagbladet er sentral i den årlige «Klubben i mitt hjerte»-kåringen. Dagbladet er også partner og støttespiller i «Team Paralympics»-konseptet.



**ÅF** er et ledende teknisk konsultantselskap. ÅFs fokusområder er energi, miljø, infrastruktur og industri. Selskapets base er i Europa, med virksomhet og kunder over hele verden. ÅF er Green Advisor for de olympiske komiteene i Norge, Sverige, Finland og Sveits. Dette samarbeidet hjelper idretten på vei mot de mest miljøvennlige og bærekraftige løsningene i sin administrasjon og drift.



**JET SET SPORTS** er Norges idrettsforbunds offisielle leverandør av billetter til De olympiske leker. Avtalen gjelder for billetter og gjesteprogram til OL i Sotsji 2014 og Rio de Janeiro 2016. I tillegg har Jet Set Sports inngått en seks år lang sponsoravtale med Norges idrettsforbund.



**JYSK** er hovedsamarbeidspartner til «Team Paralympics». Jysk er et internasjonalt danskeid konsern som opererer innenfor bransjene boliginnredning og boligtekstiler.



**RICA HOTELS** er NIFs offisielle samarbeidspartner innenfor hotell- og konferansebransjen. De tilbyr gjennom avtalen med NIF spesialpriser for alle medlemmer i norsk idrett. Avtalens formål er å styrke Rica Hotels relasjon til idretten og samtidig dekke NIFs og idrettens behov for hotell- og konferansetjenester.



**HERTZ** er NIFs offisielle leverandør av leiebiltjenester. Avtalen gir gunstige priser i inn- og utland for alle særforbund, klubber, idrettslag og idrettsutøvere som er tilsluttet NIF.



En del av kretsloppet

**RAGN-SELLS** og Norges idrettsforbund har inngått en leverandøravtale hvor miljø- og gjenvinningselskapet Ragn-Sells gir samtlige idrettslag rabatter på utstyr og tjenester til avfallshåndtering for arrangementer. Dette er en god mulighet for idrettslag å kutte utgifter til sine arrangementer, samtidig som at det er et samarbeid som skal bidra til å gjennomføre NIFs miljøstrategi.



**GLAXOSMITHKLINE AS** er et av verdens største, forskningsbaserte legemiddelfirmaer. Selskapet ønsker i samarbeid med NIF å bidra til finansieringen av arbeidet med å skape en verdidebatt i idretten, og herunder spesielt med tanke på verdibasert ledelse og drift. NIF og GSK har begge et samarbeid med Global Dignity, og det er et uttalt mål at prosjektsamarbeidet linkes opp mot dette.



**DALE OF NORWAY** er den ledende produsenten av høykvalitets strikkeplagg. Selskapet er leverandør av gensere og strikkejakker til NIF og den norske delegasjonen for De Olympiske og Paralympiske leker i Sotsji 2014.



**CLEAR CHANNEL NORWAY AS** er Norges største aktør innen utendørsreklame. Clear Channel er en rikskledende kanal med over 35 000 reklameflater fordelt i hele Norge. Selskapet har bymøbelavtaler med 25 norske byer, all trafikkreklame i kollektivtrafikken i Oslo og Akershus, reklamerettighetene på Oslo lufthavn og på landets største kjøpesentre.





Glede

Fellesskap

Helse

Ærlighet

Frivillighet

Demokrati

Lojalitet

Likeverd