



NORGES
IDRETTSFORBUND



NORGES IDRETTSFORBUND
OG OLYMPISKE OG PARALYMPISKE KOMITÉ
ÅRSRAPPORT 2011

INNHold

IDRETTSPRESIDENTEN HAR ORDET	2
STYRETS ÅRSBERETNING	5
RESULTATREGNSKAP	19
BALANSE	20
NOTER	22
KONTANTSTRØMOPPSTILLING	31
REVISJONSBERETNING	32
KONTROLLKOMITEENS BERETNING	34
AKTIVITETSREGNSKAP	35
TILSKUDD	36
GENERALSEKRETÆREN HAR ORDET	38
IDRETTSPOLITISK DOKUMENT	40
ORGANISASJON	41
IDRETTsutVIKLING	48
TOPPIDRETT	56
INTERNASJONALT	60
MEDLEMSSTATISTIKK	64
AKTIVITETSTALL	65
KONGEPOKALVINNERE	67
NIFs PARTNERE	68



Foto: Geir Owe Fredheim

NY KURS, NYE UTFORDRINGER

- Takk for tilliten. Takk for at hele organisasjonen stilte seg bak at jeg skulle velges til ny idrettspresident. Det er en stor ære å få lov til å lede Norges største frivillige medlemsbaserte organisasjon de neste fire årene.

Det blir år fylt med utfordringer, år fylt med viktige saker, men først og fremst lover jeg å jobbe for at det blir år fylt med idrettsglede – idrettsglede for alle.

- Et idrettsting skal stake ut ny kurs og sette nye mål for de nærmeste årene, eller sørge for å rette inn og stramme opp arbeid som er gjort. Det opplevde jeg at idrettstinget i Oslo gjorde. Tinget fastslo at ungdom er idrettsbevegelsens aller viktigste målgruppe og satsing på ungdom skal være gjennomgående. Men idrettstinget identifiserte også klare utfordringer for organisasjonen når det gjelder rammevilkår, og tinget viste også at det fortsatt er uenighet om hvordan tingforsamlingen bør være sammensatt.

- 2011 var et rikt år for idrettsbevegelsen. 150-årsjubileumet viste med all mulig tydelighet idrettsbevegelsens plass i det norske samfunnet, og jeg tolker også IOC-president Jacques Rogges besøk som et tegn på at Norge og Norges idrettsforbund også er å regne med i den internasjonale idrettsbevegelsen. Det vitner også tildelingen av Ungdoms-OL om.

- Fjoråret ga også et gjennombrudd for vårt langsiktige arbeid med å få på plass gode, forutsigbare rammevilkår, gjennom at nesten alle de politiske partiene på Stortinget går inn for å endre Tippenøkkelen i favør av idretten. Gjennom at Arbeiderpartiet foreslo 64 prosent til idrettsformål, kan vi med forventning se fram mot idrettsmeldingen som kommer våren 2012. Idrettsbevegelsen framsto også som samlet og tydelig målrettet i arbeidet opp mot valget høsten 2011. Kraften i vår organisasjon blir svært tydelig i slike situasjoner. Vi evner å nå alle nivåer av politikken – nasjonalt, fylkeskommunalt og kommunalt.

- Idretten skal være en åpen og inkluderende folkebevegelse. Det i seg selv er et stort verdivalg. På den bakgrunn må også verdispørsmål hele tiden løftes fram og valg foretas på grunnlag av de verdiene idretten er tuftet på. Først og fremst er den nye visjonen – idrettsglede for alle! – et forpliktende løfte overfor utøvere, tillitsvalgte, ansatte og frivillige over hele landet. Det skal være givende å engasjere seg i norsk idrett. Av samme grunn våger vi å løfte verdifanen. Vi har vedtatt Idrettens barnerettigheter, vi har innført krav om politiattest, vi har inkludert mennesker med funksjonshindringer inn i hele idretts-

bevegelsen. Selv om disse sakene ikke ble innført i 2011, preger de både veivalg og verdivalg hele tiden.

- Rett etter idrettstinget vedtok IOC å tildele Pyeongchang i Sør-Korea OL i 2018. Jeg tror ikke det var mange som hadde sett for seg at München ikke skulle få lekene. Vedtaket åpnet opp for en norsk vurdering om hvorvidt vi burde søke om vinter-OL i 2022. Erfaring viser at arrangementet av olympiske leker fordeles mellom verdensdelene, og mye tyder derfor på at Europa vil stå sterkt i 2022. Deretter kan det gå både 8 og 12 år før Europa igjen får lekene. Det er ikke sånn at vi kan velge det årstallet som passer oss best, dette er en mulighet som åpner seg med ujevne mellomrom. Idrettsstyret mente derfor at vi var forpliktet til å spørre egen organisasjon om vi skulle se på den muligheten som uventet åpnet seg for 2022. Høsten og vinteren har vært preget av denne prosessen. Etter tilråding fra alle de vinterolympiske særforbundene valgte Idrettsstyret å rette en henvendelse til Oslo kommune om den kunne tenke seg å stå som søkerby i en felles søknad med norsk idrett, dersom idretten skulle velge å søke på nytt. Ved utgangen av året var det gjennomført mange møter på alle nivåer i norsk idrett, og kommunen har selv begynt bearbeidelsene som vil ligge som grunnlag for kommunens egen behandling av saken. Dersom Idrettsstyret velger å gå videre med en eventuell søknad, vil det bli en sak på et ekstraordinært ting, for å høre hele idrettsbevegelsen, i tråd med den lovendring som Idrettstinget vedtok i fjor.

- I løpet av de siste ti årene har antall medlemskap i norsk idrett økt med 34,4 prosent. Det er formidabelt! Samtidig ser vi at støtten til norsk idrett gjennom spillemidlene har stått helt stille de siste fire årene. Det sier seg selv at det representerer en stor utfordring for idrettsbevegelsen at den sentrale finansieringen stagnerer, både fordi vi har vekst i medlemstallet og fordi etterslepet på spillemidler til anlegg i kommunene stadig øker. Vi trenger flere anlegg over hele landet, særlig i de kommuner hvor antall barn og unge vokser.

- For organisasjonen er det viktig stadig å jobbe målrettet og hardt for å forbedre rammevilkårene. Dette kan vi få til, men bare hvis vi fremstår som en samlet og sterk idrettsbevegelse.



Foto: Tommy Gullord

STYRETS ÅRSBERETNING 2011

Norges idrettsforbund og olympiske og paralympiske komité (NIF) har som formål: «NIF skal arbeide for at alle mennesker gis mulighet til å utøve idrett ut fra sine ønsker og behov. Organisasjonen skal være en positiv verdiskaper for individ og samfunn og dermed styrke sin posisjon som folkebevegelse og drivkraft i samfunnet. Organisasjonens arbeid skal preges av frivillighet, demokrati, lojalitet og likeverd. All idrettslig aktivitet skal bygge på grunnverdier som idretts glede, fellesskap, helse og ærlighet.»

Idrettsstyret, med Tove Paule som president, som fungerte i perioden 01.01.2011-08.05.2011, ble valgt på Idrettstinget i mai 2007 for 4-års-perioden frem til Idrettstinget i 2011. På Idrettstinget 08.05.2011 ble nytt styre valgt for perioden 2011-2015 med Børre Rognlien som president.

I 2011 har begge styrene prioritert oppfølging av de idrettspolitiske dokumentene (IPD) som ble vedtatt på Idrettstinget i hhv. mai 2007 og mai 2011. Arbeidet med langsiktige og forutsigbare rammebetingelser for norsk idrett har stått sentralt for styrene i hele perioden sammen med oppfølging av idrettsorganisasjonen.

MEDLEMSKAP

NIF er Norges største frivillige organisasjon. Statistikkene over utviklingen i organisasjonen er basert på idrettsregistreringen, hvor det enkelte idrettslaget og sær-idrettsgruppene hvert år rapporterer nøkkelinformasjon ved årsskiftet, denne gang ved utgangen av 2011. Totalt antall rapporterte idrettslag pr. 31.12.2011 var 11.807 mot 11.960 i 2010, dvs. en nedgang på 1,3 %. Totalt antall ordinære idrettslag er uforandret, men det er 143 færre bedriftsidrettslag. Av alle ordinære idrettslag er 25,6 % fleridrettslag.

Etter omfattende rydding i medlemsmassen de siste fire årene ble det registrert en mindre nedgang i 2009, men dette er igjen snudd til økning. Totalt antall medlemskap ved utgangen av 2011 var rundt 2.112.000 mot 2.087.000 i 2010, dvs. en samlet økning på 1,2 %. Antall medlemskap i de ordinære idrettslagene har gått opp med rundt 1,1 % og i bedriftsidrettslagene med 1,7 %. I 2011 hadde NIF 54 særforbund og 19 idrettskretser.

Totalt sett er det 60 % menn og 40 % kvinner blant medlemmene. Medlemmene fordeler seg slik:

Aldersgruppe	0-5 år	6-12 år	13-19 år	20-25 år	26 år og eldre
Kvinner	37.654	203.199	139.789	59.045	407.523
Menn	37.650	252.676	188.849	101.029	684.723

ØKONOMI

Året 2011 ble avsluttet med en positiv egenkapital inklusive selvpålagte restriksjoner på kr. 42,6 millioner, hvorav kr. 2,6 millioner er øremerket til vedlikehold av Idrettens hus, kr. 9,1 millioner er avsatt til IT-utvikling, kr. 0,4 million er øremerket kompetansetiltak for Idrettens regnskapskontor, kr. 2,0 millioner er øremerket det paralympiske arbeidet, kr. 0,75 million er øremerket til FOU-arbeid og kr. 0,8 million til arbeidet med idrett for funksjonshemmede. Egenkapital til fri benyttelse er pr. 31.12.2011 på kr. 26,9 millioner.

NIFs årsresultat viser et overskudd stort kr. 10.254.468,-. Disponeringen av årsresultatet presenteres senere i beretningen under avsnittet «Regnskap for 2011».

Selskapet Dun & Bradstreet A/S har også i 2011 gjennomført en firmaanalyse og kredittsjekk på NIF. Idrettsstyret er fornøyd med på nytt å få A-rating, noe som bekrefter at NIF har en sunn økonomi, god styring og høy troverdighet.

IDRETTSTYRET 2007-2011

Idrettstinget i mai 2007 valgte følgende styre for ting-perioden 2007-2011:

Tove Paule	President
Odd-Roar Thorsen	1. visepresident
Børre Rognlien	2. visepresident
Jorodd Asphjell	Styremedlem
Camilla Haugsten	Styremedlem
Aslak Heim-Pedersen	Styremedlem
Bodil Heskestad	Styremedlem
Geir Knutsen	Styremedlem
Geir Kvillum	Styremedlem
Karette Wang Sandbu	Styremedlem
Terje Wist	Styremedlem
Gerhard Heiberg	IOC-medlem
Bjørn Omar Evju	Ansattes representant

NIFs generalsekretær i perioden var Inge Andersen.

Dette styret satt til 8.05.2011, da Idrettstinget valgte nytt Idrettsstyre for perioden 2011-2015.

Det avgåtte styret hadde i perioden 01.01.2011 - 08.05.2011 fire møter hvorav ett gikk over to dager. Styret behandlet i den perioden 37 vedtakssaker og 24 orienteringssaker.

Presidentskapet er Idrettsstyrets arbeidsutvalg. Presidentskapet for det avgåtte styret hadde i perioden 01.01.2011-08.05.2011 fem møter. Det har behandlet idrettspolitiske saker etter mandat fra Idrettsstyret.

IDRETTSSTYRET 2011-2015

Idrettstinget 2011 valgte 8.05.2011 følgende styre for tingperioden 2011-2015:

Børre Rognlien	President
Jorodd Asphjell	1. visepresident
Kristin Kloster Aasen	2. visepresident
Marcela Montserrat	
Fonseca Bustos	Styremedlem
Oddvar Johan Jensen	Styremedlem
Astrid Waaler Kaas	Styremedlem
Tormod Tvare	Styremedlem
Tom Tvedt	Styremedlem
Kirsti Skog	Styremedlem
Karette Wang Sandbu	Styremedlem
Anne Irene Myhr	Styremedlem
Gerhard Heiberg	IOC-medlem
Geir Johannessen	Ansattes representant

NIFs generalsekretær er Inge Andersen.

Det påtroppende styret hadde i perioden 08.05.2011-31.12.2011 seks møter hvorav to gikk over to dager. Styret behandlet i den perioden 52 vedtakssaker og 59 orienteringssaker.

Presidentskapet er Idrettsstyrets arbeidsutvalg. Presidentskapet for det påtroppende styret hadde i perioden 08.05.2011-31.12.2011 syv møter.

De valgte medlemmene av Idrettsstyret har fordelt mellom seg ansvaret for nærmere kontakt og oppfølging av alle særforbundene og idrettskretsene. Idrettsstyremedlemmene har hver for seg også tatt spesielt ansvar for oppfølging av de enkelte delene av Idrettspolitisk dokument.

IDRETTSPOLITISKE UTVALG OG KOMITEER

Styret har i perioden etter valget hatt fem idrettspolitiske, styreoppnevnte utvalg.

Anleggsutvalget

NIFs anleggspolitiske utvalg har i løpet av 2011 arbeidet med en rekke sentrale faglige og politiske spørsmål relatert til anleggfeltet. Anleggsutvalget har innstilt til Idrettstyret på hvilke særforbund som skulle prioriteres ved tildeling av spillemidler over ordningen for kostnadskrevenne anlegg.

Idrettspresident Børre Rognlien ledet utvalget fram til Idrettstinget, mens Idrettsstyrets 1. visepresident, Jorodd Asphjell leder nåværende utvalg.

Integreringsutvalget

Integreringsutvalget ble fram til Idrettstinget i 2011 ledet av 1. visepresident Odd-Roar Thorsen. Utvalget var i 2011 aktiv i arbeidet med å utforme målene i Idrettspolitisk dokument på fagfeltet. Utvalget ble oppløst i forbindelse med Idrettstinget. I november 2011 ble sammensetning og mandat for nytt Integreringsutvalg, for tingperioden 2011-2015, vedtatt i Idrettstyret. Et bredt sammensatt utvalg blir ledet av idrettstyremedlem Marcela Montserrat Fonseca Bustos.

Organisasjonsutvalget

Idrettsstyret har oppnevnt et organisasjonsutvalg som ledes av idrettspresident Børre Rognlien. Utvalget gjennomførte fire møter i 2011 med følgende saker på agendaen:

- Rettighetssikring av idrettsarrangementer
- Status høydehus relatert til vedtak om forbud på Idrettstinget i 2003
- Rolle og arbeidsfordelingen i organisasjonen
- Tingssammensetningen

Forskningsutvalget

Forskningsutvalget ble oppnevnt 27.09.2012 og blir ledet av styremedlem Oddvar Johan Jensen. Utvalget er bredt sammensatt og har som oppgave å ha et overordnet ansvar for å avklare idrettsorganisasjonens felles forskningsbehov i relasjon til organisasjonens primære oppgaver, utvikle og vedlikeholde en langsiktig felles forskningsplan for norsk idrett, samt gi føringer for prioriteringen av tilgjengelige ressurser på et overordnet nivå. Mandatet er

hentet fra IPD pkt 2.6, hvor det fremgår at "Norsk idrett vil styrke forsknings - og utviklingsarbeidet som grunnlag for gode strategivalg og integrere kunnskap i det praktiske idrettsarbeidet". Utvalget har til nå konsentrert seg om å kartlegge status og utfordringer innenfor ansvarsområdet.

Toppidrettsutvalget

Toppidrettsutvalget har bestått av de samme personer som i 2010 og ledes av toppidrettsjef Jarle Aambø. Etter Idrettstinget ble Odd-Roar Thorsen erstattet av idrettsstyremedlem Tom Tvedt. Utvalget er et rådgivende organ for toppidrettssjefen og benyttes både samlet og individuelt avhengig av sakenes art. Forut for Idrettstinget 2011 diskuterte utvalget seg fram til Olympiatoppens innspill til Idrettspolitisk dokument 2011-2015 og toppidrettens plass i dokumentet. Utvalgets råd fikk for en stor del gjennomslag i dokumentet både i forklant og på selve Idrettstinget. Utvalget har vært oppdatert på og gitt innspill til Olympiatoppens planer og virksomhet i 2011 og diskutert langsiktige strategiske linjer for toppidrettsvirksomheten.

IDRETTSTINGET 2011

Idrettstinget 2011 ble avholdt i dagene 5.- 8. mai 2011 i Oslo kongressenter på Youngstorget i Oslo.

De viktigste sakene som ble behandlet på Tinget, var Idrettspolitisk dokument (IPD) for tingperioden 2011-2015 og 103 lovendringsforslag.

Årsberetningene og regnskapene for årene 2007, 2008, 2009 og 2010 ble enstemmig godkjent.

Idrettspolitisk dokument ble diskutert og behandlet over to møtedager. I alt 55 enkeltforslag forelå i Sak 9 Idrettspolitisk dokument 2011-2015. Flere enn 50 representanter hadde ordet i saken.

Idrettstinget vedtok enstemmig Idrettspolitisk dokument for tingperioden 2011-2015 og ba Idrettsstyret, særforbund og idrettskretser følge opp mål og strategier overfor aktuelle organisasjonsledd iht. sitt ansvar og rolle. Norsk idretts visjon er «Idrettsglede for alle».

Langtidsbudsjettet for 2012-2015 ble enstemmig vedtatt.

Det var fremmet flere endringsforslag til NIFs lov § 2.2, om endring av sammensetningen/representasjonen på Idrettstinget. Ingen av endringsforslagene til § 2.2 ble vedtatt.

Det ble gjennomført en omfattende revisjon av NIFs lov. De fleste forslagene var kun mindre justeringer til

eksisterende lovtekst.

Børre Rognlien ble valgt til president ved akklamasjon. 1. visepresident Jorodd Asphjell og 2. visepresident Kristin Kloster Aasen ble valgt etter skriftlig avstemning. De åtte styremedlemmene ble valgt samlet ved akklamasjon.

Tinget valgte også leder og medlemmene til Kontrollkomiteen, Lovutvalget, Domsutvalget og Appellutvalget. Tinget valgte Tove Paule til leder av Valgkomiteen med Odd-Roar Thorsen som personlig vara.

NIFS 150-ÅRSJUBILEUM

Forløperen til dagens Norges idrettsforbund og olympiske og paralympiske komité (NIF), "Centralforeningen for Utbredelse af Legemsøvelser og Vaabenbrug", ble stiftet 15. mars 1861. NIF kunne derfor feire sitt 150-årsjubileum i 2011. Jubileet ble feiret gjennom hele året, bl.a. med en jubileumbok redigert av Matti Goksøyr, minnemynter og frimerker.

På selve dagen, 15. mars, ble det først avholdt et stort faglig seminar hvor blant annet

H.K.H. Kronprins Haakon, kulturminister Anniken Huitfeldt og IOC-president Jacques Rogge var foredragsholdere. Deretter var det offisiell bankett i Oslo Rådhus hvor H.M. Kongen og H.M. Dronningen var til stede sammen med representanter for Regjeringen. Presidenten i Den internasjonale olympiske komité, Dr. Jacques Rogge, besøkte NIF i dagene 14. - 16. mars og deltok under markeringen.

Jubileet ble i tillegg markert med "Idrettens dag" under Idrettsstinget 7. mai, både på Rådhusplassen i Oslo og i regi av lokale og regionale idrettsorganisasjoner rundt i hele landet.

OPPFØLGING AV IDRETTSPOLITISKE DOKUMENT (IPD) 2007-2011 OG 2011-2015

Det er stor tverrfaglig enighet om hovedlinjene i idrettspolitikken, og Idrettsstyret har arbeidet aktivt med å nå målene i Idrettspolitisk dokument 2007-2011. Styret gjorde regelmessig opp status i arbeidet frem mot Idrettstinget i 2011 og rapporterte om fremdriften på ledermøtene. På Idrettstinget 2011 kunne Idrettsstyret rapportere at man hadde tatt tak i alle sentrale punkter i IPD, og at organisasjonen hadde levert godt i forhold til målene

på svært mange hovedområder.

Idrettspolitisk dokument 2011-2015 ble vedtatt på Idrettstinget etter grundig forutgående forankring i organisasjonen og en meget konstruktiv debatt. Idrettsstyret opplever derved å ha et godt politisk grunnlag som norsk idrett står sammen om. De årlige spillemiddelsøknadene og rapportene vil være preget av dette. Styret har delt ansvaret for politisk oppfølging av de ulike områdene mellom seg.

Siden Idrettstinget har styret hatt stort fokus på de overordnede målene i IPD, og da særlig å styrke ungdomsidretten, sikre idrettens eierskap til idrettsarrangementene, sikre idrettens langsiktige finansiering og sikre bedre vilkår for det frivillige arbeidet. I denne sammenheng har det vært lagt særlig vekt på å gi gode innspill til arbeidet med utformingen av en ny stortingsmelding om idrett.

Generalsekretæren er av styret gitt ansvar for at det utarbeides overordnede strategier for oppfølgingen av alle mål i IPD. Særforbundene og idrettskretsene vil bli godt involvert i arbeidet med disse strategidokumentene etter hvert som de utvikles.

AKTIVITETEN

Barneidrett

NIF er Norges største barne- og ungdomsorganisasjon, med 450.000 barn mellom 6 og 12 år. NIF har som mål at alle barn skal ha et godt og variert aktivitetstilbud i et trygt miljø. "Idrettens barnerettigheter" og "Bestemmelser om barneidrett" er viktige virkemidler for å oppnå dette, og NIF har blant annet gjennom forvaltning av økonomiske tilskudd påvirket særforbundene til å implementere disse i sine aktiviteter. Idrettsskoler for barn er et variert og allsidig aktivitetstilbud hvor barn får prøve flere ulike idretter i ulike miljøer. Gjennom samarbeidet med If har NIF i 2011 tildelt i underkant av kr. 1 million i oppstarts- eller utviklingsstøtte til 97 idrettsskoler. Trenerkompetanse i barneidretten er et prioritert område, og i 2011 gjennomførte 958 personer aktivitetslederkurset i regi av idrettskretsene.

Ungdomsidrett

I Idrettspolitisk dokument 2011-2015 er ungdomsidretten en av hovedprioriteringene. Idretten skal utvikle og fornye aktivitetstilbudet for ungdom, og sørge for at flere

velger å være aktive innenfor organisert idrett. NIF har gjennom faglig rådgivning og forvaltning av post 3 midler hatt økt fokus på å støtte de særforbundene som lykkes med å gi et godt tilbud til, og beholde ungdommene, i idrettslagene. Det har også vært satt i gang utprøving av idrettsskoler for ungdom. Ungdom må i større grad gis medbestemmelse over sin egen aktivitet, og etter at NIF i august 2011 tok inn kurset "Unge ledere" i porteføljen, har 430 ungdommer mellom 15 og 19 år tatt kurset. Idrettstyret vedtok i februar 2011 nye "Retningslinjer for ungdomsidrett".

Toppidrett

Olympiatoppen (OLT) ivaretar den øverste delen av NIFs prestasjonsorienterte virksomhet i samarbeid med særforbundene og har operativt ansvar for å utvikle og kvalitetssikre norsk toppidrett.

2011 var et fantastisk år for norsk toppidrett. Det er umulig å rangere alle store prestasjoner, men resultatene innen svømming sykkel, golf, skiskyting, ishockey, håndball, kickboxing, friidrett, skyting, bordtennis, skøyter og snowboard står langt oppe i verdenssammenheng. Likevel har vel ski vært det mest fantastiske - med VM i nordiske grener i Holmenkollen som et absolutt høydepunkt, både resultatmessig og arrangementsmessig.

Som tidligere år har det i 2011 vært klare rolledelinger mellom særforbundene og OLT i toppidrettsarbeidet:

- Det er særforbundene som forvalter og driver sin definerte idrett.
- OLT står for utfordring av organisering og idrettslig praksis, samt å tilføre særidrettene ressurser i form av finansielle midler og tverridrettslig fagkompetanse av topp internasjonal kvalitet.

Hovedfokus for toppidrettsarbeidet gjennom Olympiatoppen har vært forberedelser til OL og Paralympics 2012 i London. Dernest var VM nordiske grener på hjemmebane i Oslo et svært viktig arrangement for optimaliseringsarbeid fram til konkurransedagene i februar/mars 2011. Forberedelsene til vinterlekene Sotchi 2014 er i godt gjenge.

Toppidrettsarbeidet har omfattet både funksjonsfriske og funksjonshemmede toppidrettsutøvere og deres miljøer. Arbeidet har hatt utgangspunkt i OLTs strategi for 2007 - 2012, spillemiddelsøknaden for 2011, evaluering av OLTs virkeområder, videreføring/justering av disse, samt budsjetttrammene for 2011.

Coaching i treningsmiljøene var i 2011 fortsatt navet i

Olympiatoppens virksomhet.

Arbeidet i de regionale kompetansesentra (RKS) har fortsatt i 2011 med hovedfokus på kvalitetssikring, god kontakt med utdannings- og forskningsinstitusjoner regionalt og tette bånd mot Olympiatoppen sentralt gjennom coachene og fagavdelingene. Arbeidet med unge utøvere har hatt høy prioritet i RKS, herunder forberedelser til det første vinter ungdoms-OL i Innsbruck 2012.

I OLT sentralt har arbeidet fortsatt i 2011 med utviklingsarbeid, samlinger og støtte til særforbundene. OLT har bidratt til topp trenerutdanningen for trenere for unge utøvere og har selv gjennomført samlinger for juniorlandslagstrenerne.

Topptrenerutdanningen har i 2011 hatt samlinger i Bergen, Trondheim og Steinkjer. Prosjektet "Kvinneløftet" har i 2011 hatt større fokus på utvikling av fremtidige kvinnelige trenere og ledere.

Det er i 2011 delt ut 144 individuelle stipend fordelt på 47 A-stipend (30 % kvinner), 57 B-stipend (40 % kvinner) og 40 U-stipend (53 % kvinner). Det er delt ut 5 lagsstipend (50 utøvere, 58 % kvinner).

Idrett for funksjonshemmede

NIFs rolle som paraplyorganisasjon og paralympisk komité legger premisset for arbeidet på området idrett for funksjonshemmede. Idrettsstyret anser det som viktig at NIF legger til rette for felles idrettslige og kompetansemessige tiltak som kan heve synliggjøringen, sikre finansieringen og øke kompetansen på området.

I 2011 ble mye fokus og ressurser satt inn på den over to måneder lange rekrutteringskampanjen "Rekruttering Norge på langs". Kampanjen ble en mediamessig suksess med over 130 oppslag i TV, radio, aviser og internett nasjonalt og lokalt. 1000 personer med en funksjonshemming var innom arrangementene, og mange av disse er i dag i gang med aktivitet i et idrettslag.

I tillegg arrangerte NIF i samarbeid med Rytterforbundet et seminar under Oslo Horse Show med fokus på idretten som mestringsarena og inngangsport til arbeidslivet for funksjonshemmede. Arrangementet var en del av NIFs 150-års jubileum.

Kompetanseutvikling

Arbeidet med Trenerløypa har hatt stor prioritet hos særforbundene og NIF i 2011. Målet er at alle særforbund tilpasser seg denne rammen innen 2014. I denne fasen av arbeidet har det vært rettet spesielt fokus mot barne- og ungdomstrenerne.

Gjennom "Lederkurs for ungdom"(15-19 år) og "Utdanningsprogram for yngre ledere"(19-29 år) har unge ledere fått kompetansepåfyll som fremover vil bidra til å øke ungdommers medbestemmelse og styrke ungt lederskap i norsk idrett. I 2011 har 302 ungdommer gjennomført "Lederkurs for ungdom", og 18 studenter har bestått eksamen på studiet "Utdanningsprogram for yngre ledere".

I 2011 har 7 særforbund fått bistand av kompetanseseksjonen til å utvikle og forbedre forbundenes strategiplaner.

Eierskap til idrettsarrangement

Idrettspolitisk dokument (2011-2015) pkt 1.7 har som mål: "Norsk idrett skal sørge for å ha kontroll med alle idrettsarrangement og rammene for fremtidig idrettsutøvelse i Norge." Idrettsstyret har nedsatt et organisasjonsutvalg som bl.a. har fått i mandat å utrede tiltak og virkemidler for å sikre organisasjonsleddenes rettigheter til idrettsarrangementer. Organisasjonsutvalget har på denne bakgrunn etablert en arbeidsgruppe som skal vurdere aktuelle problemstillinger, og herunder gi anbefalinger for hvordan organisasjonsleddene bør arbeide for å sikre sine rettigheter. I arbeidet har det vært gjennomført en høring i idrettskretsene og særforbundene. Det er igangsatt et arbeid for å utvikle en veileder til organisasjonsleddene, som skal informere om idrettens interne regulering når det gjelder samarbeid med private aktører, gi en oppstilling av relevante momenter for vurderingen av hva som kjennetegner et idrettsarrangement, og en gjennomgang av mulige virkemidler idretten kan benytte for å verne sine rettigheter.

Youth Olympic Games 2016

Lillehammer kommune og NIF ble i desember 2011 formelt tildelt Youth Olympic Games 2016 (YOG 2016) av IOC. Før dette var søknaden om statsgaranti for arrangementet gjenstand for politisk behandling i Regjering og Stortinget. Stortinget innvilget både en finansiell statsgaranti til planlegging og gjennomføring av arrangementet og et spesifikt tilskuddsbeløp på kr. 232 millioner til YOG 2016.

Det er med stolthet og glede at Norge for tredje gang i historien blir vertskap for et olympisk arrangement. Arrangementet skal på en fremtidsrettet måte kombinere idrett på høyt nivå med utdanning og kulturforståelse for deltakere i alderen 15-18 år. YOG 2016 gir norsk idrett en unik mulighet til å sette fokus på ungdomsgruppen i

norsk idrett innenfor områder som aktivitetsutvikling, unge trenere, unge ledere, unge dommere og unge frivillige. De idrettspolitiske målsetningene for ungdomsidretten, slik de fremkommer i Idrettspolitisk dokument for inneværende tingperiode, vil stå sentralt i idrettsorganisasjonens videre planlegging inn mot YOG 2016. YOG 2016 vil være en viktig bærende kraft i norsk idretts ungdomsløft for både den nye tingperioden og i et større 10-årig utviklingsperspektiv.

Olympiske leker og Paralympiske leker i 2022

På bakgrunn av at sørkoreanske Pyongchang medio 2011 ble valgt av IOC som vertsby for vinter-OL i 2018, igangsatte Idrettsstyret høsten 2011 en sondering i idrettsorganisasjonen for å finne ut om det er et grunnlag for å arbeide videre med en eventuell norsk søknad om OL/Paralympics i 2022. Det ble også igangsatt et sonderingsarbeid inn mot politiske myndigheter.

De vinterolympiske særforbundene, Skiforbundet, Skiskytterforbundet, Curlingforbundet, Ishockeyforbundet, Skøyteforbundet, Snowboardforbundet og Ake-, bob- og skeletonforbundet, pekte høsten 2011 alle på Oslo som eneste aktuelle norske søkerby. På bakgrunn av disse særforbundenes innspill har Idrettsstyret innledet en dialog med byrådet i Oslo kommune med tanke på å utarbeide en foreløpig konseptuell skisse for et eventuelt OL/Paralympics i 2022. De foreløpige sonderinger og konseptutvikling innbefatter både flere kommuner og fylkeskommuner, basert på innspill som de vinterolympiske særforbundene har gitt NIF.

IDRETTSORGANISASJONEN

Oppfølging av medlemsorganisasjonen

Idrettsstyret har videreført prioriteringen av arbeidet med oppfølging av medlemsorganisasjonen, herunder stringent håndheving av regelverket rundt kjønnsfordeling i styrer og utvalg og reglene om valgbarhet for ansatte og de med samarbeidsavtaler. NIF har arbeidet kontinuerlig med å bedre saksbehandlingen i alle ledd i idretten og oppdatere organisasjonenes lover. Formålet har vært å øke samhandling, kvalitet og ensartet håndtering av lov- og organisasjonssaker. NIF gjennomgår hvert år årsrapportene og regnskapene for særforbundene og gir veiledning i regnskaps- og organisasjonsspørsmål, både når NIF selv oppdager mangler, og når organisasjonsled-

dene selv ber NIF om konkret hjelp. Idrettskretsene har i 2011 videreført kontrollarbeidet med idrettslagene og idrettsregistreringen.

Idrettsregistreringen har totalt sett stadig høyere kvalitet. NIFs tingvalgte lovutvalg har i 2011 arbeidet aktivt med lovrevisjon frem mot Idrettstinget i 2011 og gjennomføring av et meget godt besøkt Lov- og domsseminar. I 2011 fulgte NIF opp testtiltaket fra foregående år med et dirigentseminar. Etter å ha konstatert behov for økt kompetanse blant dirigenter på ulike ting, har NIF nå innført dette seminaret som et årlig tiltak. NIF har god tro på at dette vil styrke den viktige dirigentfunksjonen. Det var ca. 20 kursdeltagere i 2011.

Dialog med idrettsorganisasjonen

Dialogmøtene på idrettspolitisk nivå mellom NIF, særforbundene og idrettskretsene ble av Idrettsstyret etablert i tingperioden 2007-2011. Dette er videreført av det nye Idrettsstyret. Møtene utgjør en viktig arena for informasjon, meningsutveksling og samarbeid i organisasjonen. Det samme gjelder kretsleder møtene. Styret vil legge stor vekt på å videreføre kommunikasjonen i utviklingen av en felles idrettspolitikk og samarbeidet mellom organisasjonsleddene. Likeså har Presidentskapet valgt å prioritere å ha god dialog med valgte representanter for idrettskretslederne og særforbundene. I denne forbindelse er det etablert egne utvalg som muliggjør god dialog og utvikling innenfor ulike krevende områder for norsk idrett.

Idrettstinget i 2007 vedtok større åpenhet i organisasjonen, og styret har også i 2011 gjennomført "Åpen time" for presse og idrettsorganisasjonen umiddelbart etter idrettsstyremøtene. NIF gjør styreprotokollene tilgjengelig for alle på sine hjemmesider.

På sentrale områder tar generalsekretæren initiativ til nødvendige samarbeidsorganer på faglig og administrativt nivå i idrettsorganisasjonen. Dette bidrar til stadig bedre dialog og forankring av strategier og beslutninger innenfor sentrale områder. Idrettens samlende kraft gir seg også utslag i stadig flere politiske gjennomslag overfor kommuner, fylkeskommuner og staten.

Internasjonalt arbeid

Skoleringskurs for nye representanter fra særforbundene ble startet i desember 2010 og videreført i 2011. Tre skoleringsamlinger og studietur til Brussel, Geneve og Lausanne ble gjennomført i perioden.

Etter en bevisst satsing fra Idrettsstyret i 2009 og 2010 på å ta i bruk EU-programmer, ser vi også en økning i både søknader og gjennomførte prosjekter i 2011. Mads Andreassen sitter for NIF i utvalget som tar avgjørelse om hvilke prosjekter som får tildelt midler i regi av Aktiv ungdom-programmet. NIF deltok i 2011 i to EU-prosjekter om sosial inkludering i regi av organisasjonene ISCA og ENGSO.

Et tett oppfølgingsarbeid i samarbeid mellom NIF og Idrettens Barentsutvalg bidro til at de statlige bevilningene til idretten i Barents-regionen økte til kr. 1,95 millioner i 2011 fra kr. 0,5 million i 2008. Dette har ført til en sterk vekst i antall deltakere i idrettssamarbeidet i nord. 2800 norske ungdommer deltok på arrangementer i regi av Idrettens Barentssamarbeid i 2011.

Internasjonalt utviklingssamarbeid

NIF og Norad har hatt en 4-årig rammeavtale for perioden 2007-2011. Midler fra TV-aksjonen er tilgjengelig ett år til. NIF fortsetter sin støtte til organisasjoner og idrettsprogrammer i Afrika med videre satsing på trener- og lederutdanning, organisasjonsbygging og utvikling av breddeidrett.

I samarbeid med Fredskorpset har NIF koordinert utvekslingsprogrammet Idrettens fredskorps i ti år. Samarbeidet med Fredskorpset er fortsatt sterkt, og i 2011 var 16 norske og 9 afrikanske frivillige gitt muligheten til å delta i Idrettens fredskorps. Det er en opplevelse og læring for livet for de som deltar, og en viktig ressurs for de organisasjonene som etter oppholdet nyter godt av deltakernes kompetanse.

Norge fikk i 2010 ansvaret for FNs arbeidsgruppe for idrett og likestilling i utviklingssamarbeid og har mottatt midler for dette arbeidet av Utenriksdepartementet. I 2011 har det meste av arbeidet vært rettet mot utvikling av verktøy og retningslinjer for inkludering av flere kvinner i idretten. Arbeidet ledes av NIF i samarbeid med FNs kontor for idrett for utvikling og fred i Genève med Tove Paule som leder av arbeidsgruppen.

IDRETTENS FINANSIERING/ RAMMEVILKÅR

Spillemidlene

Andelen av overskuddet fra spillemidlene som ble fordelt til idrettsformål for 2011 ble kr. 1.558.400.000,-

som var det samme som for 2010. Av dette mottok NIF kr. 566.000.000,- i ordinære spillemidler. I tillegg ble ordningen med lokale aktivitetsmidler (LAM) videreført uendret, og NIF overførte i 2011 kr. 156.253.731,- til idrettslagene etter innstilling fra idrettsrådene. Utover dette ble ordningen for inkludering i idrettslag videreført med kr. 8.500.000,- til fordeling på lokale og regionale tiltak. Dette var kr. 500.000,- mer enn i de foregående årene.

Idrettsstyret er fortsatt bekymret for utviklingen av overskuddet til Norsk Tipping. Konkurransen fra utenlandske spillere og begrensede forventninger til overskuddet fra spillterminalene representerer utfordringer for nettooverskuddet i Norsk Tipping. Idrettsstyret har kommunisert tydelig at idretten forventer at summen til idrettsformål i 2012 opprettholdes i samsvar med det mål som fremkommer i Stortingsmelding nr. 39 (2006-2007), "Frivillighet for alle". Idrettsstyret arbeider målrettet mot Regjeringen og Stortinget om en endring av tippene nøkkelen med virkning fra 2013.

Spillemiddelsøkningen er en av Idrettsstyrets viktigste oppgaver på vegne av idretten. Det har, etter god dialog og en omfattende høringsrunde, blitt stor enighet i idrettsorganisasjonen rundt struktur og mål for søknaden for 2012, som i vesentlig grad henter sitt innhold fra Idrettspolitisk dokument 2011-2015. Tilsagnsbrevet for 2012, med en tildeling for 2012 på kr. 566 millioner, var i samsvar med søknadens prioriteringer, men det er ikke gitt kompensasjon for pris- og kostnadsveksten. Dette bekymrer Idrettsstyret og kan ikke være en akseptabel situasjon for fremtiden.

Arbeidet med endring tippene nøkkelen

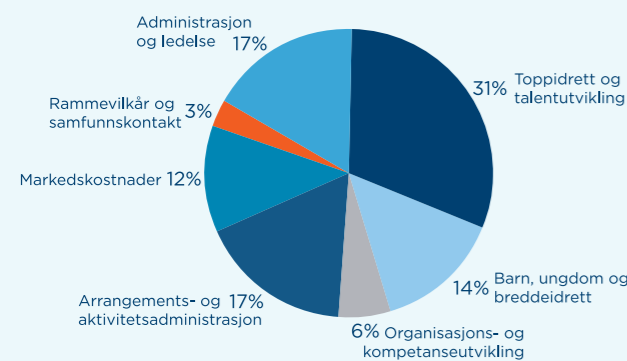
Idrettstinget vedtok et mål om at overføringene i hovedfordelingen fra staten til idrettsformål må være minst kr. 2,5 milliarder i året, og at idrettens andel av tippemidlene bør være minst 64 %. Dette arbeidet har kontinuerlig prioritert hos Idrettsstyret. Det er jevnlig kontakt med de politiske partiene og regjeringen. Ønsket om å endre tippene nøkkelen ser ut til å vinne bred politisk tilslutning.

Grasrotandelen

Ordningen med "Grasrotandelen" har blitt en viktig finansieringskilde for mange idrettslag. For hele 2011 ble det generert ca. kr. 291 millioner til frivillige organisasjoner, og idrettslagene fikk ca. kr. 191 millioner eller rundt to tredeler av disse pengene. Idrettsstyret ser meget

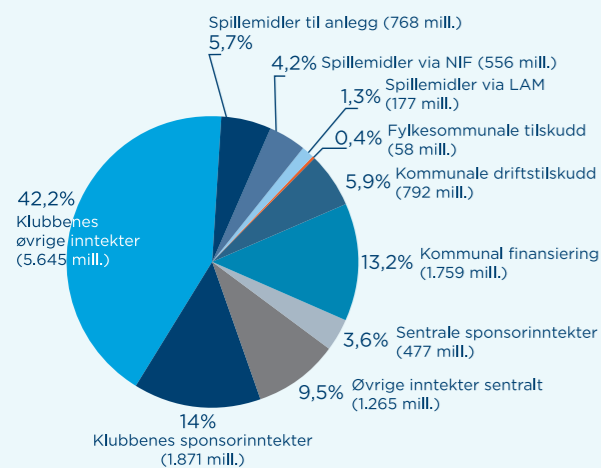
positivt på denne ordningen, som sikrer at en god andel av spillemidlene når direkte ut til aktivitetsskaperne og eierne; idrettslagene.

Nøkkel-tall



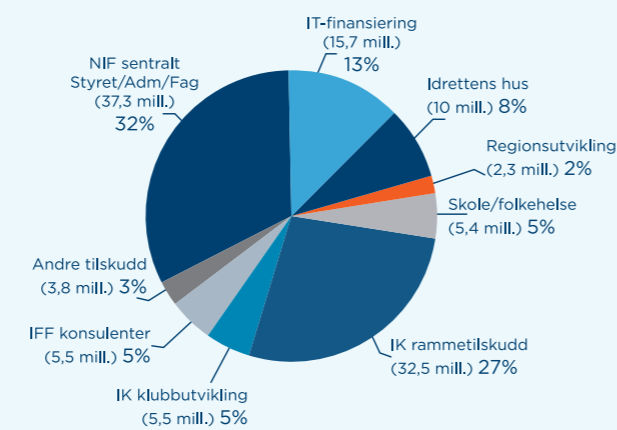
Idrettsstyret vedtok i 2009 å innføre økonomisk nøkkel-tallsrapportering med utgangspunkt i særforbundenes og idrettskretsens regnskaper fra foregående år. Resultatene har størst verdi når de kan vise utvikling over flere år, men viste allerede første år ulikheter i bruken av tilgjengelige ressurser mellom organisasjonsleddene. Idrettsstyret ser det som nyttig å få dokumentert gjennom en undersøkelse gjort i 2011 på regnskapstall for året 2010, at hele 71 % av kostnadene til NIF, idrettskretsene og særforbundene går til "aktivitetsproduksjon". De mer "byråkratiske" kostnadene til administrasjon, ledelse og markedsarbeid er begrenset til 29 %.

Pengestrømmer



Idrettsstyret startet høsten 2011 arbeidet med å dokumentere de store inntektsstrømmene i norsk idrett, herunder også omsetningen i den lokale idretten. Arbeidet vil bli videreført i 2012. Av de totale pengestrømmene til norsk idrett på kr. 13,4 milliarder, utgjør idrettslagenes egenfinansiering hele kr. 7,5 milliarder. Da er all frivillig innsats holdt utenfor.

Bruken av midler over post 1



Idrettsstyret ønsket i 2011 å etablere et åpent og korrekt grunnlag for diskusjonene rundt prioriteringen av spillemidler. Idrettspresident Børre Rognline gikk gjennom post 1 under høstens dialogmøter. Etter grunnfinansiering av IT og idrettens hus, rammetilskudd til idrettskretsene, og en rekke felles utviklingsområder, gjenstår 32 % til disposisjon for NIF sentralt og Idrettsstyret.

Grunnfinansiering av IKT-tjenestene

Det har gjennom årene vært mye diskusjon rundt IKT-finansieringen i idrettsorganisasjonen. Ordningen med grunnfinansiering av ett nasjonalt nettverk rundt nasjonale idrettsdatabaser, har vist seg å stimulere til samarbeid. Kjernen er felles medlems- og organisasjonsdata. Det er nå prioritert å støtte klubbens behov for medlemsadministrasjon og betalingstjenester, samt tilgjengelig bruker støtte for alle idrettens søknads- og rapporteringsordninger.

HOD-midler

NIF mottok i 2011 midler fra Helse- og omsorgsdepartementet (HOD) gjennom Helsedirektoratet til forebyggende helsearbeid gjennom fysisk aktivitet i regi av norsk idrett. Bevilgningene, som var på kr. 15.000.000,- til sammen, muliggjorde en idrettslig satsing innen

folkehelseområdet idrett og skole/SFO og til styrkingen i arbeidet for idrett for funksjonshemmede. Pengene, som ble fordelt til arbeid for funksjonshemmede, gikk først og fremst til bredden, samt til noen utvalgte folkehelseprosjekter i regi av NIF, særforbund, idrettskretser og idrettsråd. Siden HOD endret innretningen av midlene i 2011, ble det en utfordring for Idrettsstyret å få fullfinansiert den paralympiske idretten i regi av Olympiatoppen. Dette ble løst ved at NIF sentralt overførte midler fra post 1 til post 4 til den paralympiske satsingen i Olympiatoppen.

Kompensasjon for vare- og tjenestemoms

NIF har videreført arbeidet med å få kompensert utgiftene til merverdiavgift for idretten. Kompensasjonsordningen for merverdiavgift på varer og tjenester har blitt en svært enkel, effektiv og god løsning for idrettslagene ved at lokale ledd bare rapporterer totale driftskostnader som ett samlet tall. Idretten har klart, gjennom høy faglig kompetanse, effektivt arbeid og felles datasystemer, å rapportere meget godt helt siden oppstarten. Den tilgjengelige rammen ble økt fra kr. 396 millioner i 2010 til kr. 608 millioner i 2011. Idrettens andel av midlene har økt fra kr. 28,4 millioner i 2009, via kr. 154,4 millioner i 2010, til 236,8 millioner i 2011. Presidentskapet har hatt en meget konstruktiv dialog med Kulturdepartementet og Finansdepartementet i utvillingen av denne ordningen.

Lik behandling av medlemsorganisasjonene

Friskis & Svettis og hele bedriftsidretten ble i 2010 underkjent som mottakere av momskompensasjon i 2010. Etter omfattende møtevirksomhet og dokumentasjonsarbeid valgte NIF å klage dette vedtaket inn for Lotterinemnda. Der fikk NIF medhold i at alle medlemsorganisasjonene skal behandles likt i dette spørsmålet. Kompensasjon for 2010 ble etterbetalt i 2011 til de av NIFs organisasjonsledd som ikke fikk utbetalt sin kompensasjon i 2010.

Foran 2012 ble rammen ikke økt som forventet, men regjeringen har ikke endret sitt løfte om at rammen skal utvides hvert år inntil den skal være kr. 1,2 milliarder i 2014. Styret legger stor vekt på å ha et nært samarbeid med Frivillighet Norge for å sikre at dette løftet innfris. NIF deltar aktivt i både brukerfora og referansegrupper for å videreutvikle ordningen til nytte for medlemsorganisasjonene.

Kompensasjon for betalt merverdiavgift ved bygging av idrettsanlegg

Det ble innført en ordning med merverdiavgiftskompensasjon for kostnader knyttet til bygging av idrettsanlegg i 2010. Ordningen omfatter anlegg som har hatt byggestart etter 01.01.2010 og som er omfattet av spillemiddelordningen. Det ble bevilget kr. 60 millioner til dette formålet i 2011, og alle godkjente søknader er innvilget fullt ut. Totalt ble det utbetalt kr. 26,2 millioner over ordningen hvorav kr. 25,4 millioner gikk til idrettslag. I 2010 ble det totalt utbetalt kr. 14,4 millioner.

Kultur-moms

Det ble innført en endring av merverdiavgiftsregelverket for kultur- og idrettsområdet fra 01.07.2010. På kulturområdet er satsen 8 %. På idrettsområdet representerer ordningen en begrenset reform, og tar bare sikte på den mest profesjonelle delen av idretten. Idrettslag som i hovedsak baserer tilbudet på frivillig innsats, skal unntas fra avgiftsplikten.

IDRETTSANLEGG

Anlegg

NIFs arbeid på anleggfeltet har i hovedsak foregått på det strategiske plan. Det har vært arbeidet med oppfølging av Anleggspolitisk handlingsplan som ble vedtatt i 2010 og med innspill til Idrettsmeldingen. Når det gjelder målsettingene i Anleggspolitisk handlingsplan har en oppnådd følgende:

- Ordningen med ekstra tilskudd til pressområder er videreført.
- NIF er invitert til å komme med innspill i forhold til statlige bestemmelser om idrettsanlegg.
- Det er bevilget midler over statsbudsjettet til nasjonalanlegg i Vikersund.

Det har vært arbeidet med å øke kunnskapen om bruken av spillemidler i norsk idrett, og NIF ga i den forbindelse ut rapporten Anlegg og spillemidler.

Anleggsutvalget har innstilt til Idrettsstyret på hvilke særforbund som skulle prioriteres ved tildeling av spillemidler over ordningen for kostnadskreven anlegg. Totalt innstilte NIF overfor Kulturdepartementet på at kr. 25 millioner skulle fordeles mellom særforbundene.

Utstysordningen

Ordningen med spillemidler til utstyr ble innført i 2003. Nærmere kr. 24 millioner ble bevilget i 2011. Kr. 10 millioner kom fra spillemidler gjennom Anleggspolitisk program, mens kr. 12 millioner var post 3 midler tildelt NIF. I tillegg ble nesten kr. 1,7 millioner overført fra 2010, slik at totalt er kr. 23,7 millioner overført til særforbundene og idrettskretsene for tildeling til idrettslagene. Det ble totalt søkt om kr. 32,6 millioner.

NIF mottok i tillegg ultimo 2011 en ekstra bevilgning på kr. 1 million over statsbudsjettet, som var øremerket utstyr til personer med nedsatt funksjonsevne. Kr. 279.800,- ble fordelt til syv særforbund, mens det resterende vil bli fordelt i forbindelse med utstysordningen i 2012.

IDRETT OG SKOLE/SFO

Bevilgningen på kr. 15 millioner fra Helsedirektoratet i 2011 muliggjorde en videreføring av prosjektene innenfor området idrett og skole/SFO med fokus på å utvikle aktivitetstilbudet lokalt og redusere antall barn og voksne som er fysisk inaktive. Disse midlene har muliggjort videreutvikling av strategiske kryssfinansieringsmodeller, og totalt antall prosjekter har til sammen utløst over kr. 24 millioner fra fylkeskommuner, kommuner og stiftelser til arbeid rettet mot folkehelse, skole og SFO i samarbeid med den lokale og regionale idretten.

IDRETT OG SAMFUNN

Dialog med myndighetene

I Idrettspolitisk dokument for tingperioden 2011-2015 ble følgende vedtatt for idrettens påvirkningsarbeid overfor myndighetene:

- Norsk idrett vil arbeide for gode rammevilkår for idrett og fysisk aktivitet i befolkningen, ved å
- opptre samlet og bruke organisasjonens politiske tyngde,
- fremstå kompetent, troverdig og uavhengig og
- være en positiv pådriver for å legge til rette for aktivitet og anlegg som fremmer folkehelse.

Det er en forutsetning for å kunne nå idrettens egne mål

at det er en god og tett dialog mellom idretten og myndighetene på alle forvaltningsnivå. Norsk idrett bestreber seg på å opptre kompetent, troverdig og uavhengig for å bli oppfattet som en seriøs aktør i saker som omhandler idrettens rammevilkår. Få, men tydelige fanesaker og budskap fremført på alle tilgjengelige arenaer av en samlet idrettsbevegelse, gir resultater.

I det politiske påvirkningsarbeidet er det helt essensielt for å oppnå resultater, at man evner å bruke hele organisasjonen. Argumentene blir mye sterkere om de fremføres i de rette fora av den som har personlig kunnskap og eierskap til dem.

Kommune- og fylkestingsvalget

I 2011 var det flere store anledninger med god oppmerksomhet som ble viktige arenaer for idrettsbevegelsen til å fremføre sine viktigste saker. Først og fremst var det kommune- og fylkestingsvalg i 2011, der idrettens arbeid ble koordinert av Idrettsstyrets egen valgkampgruppe. Gruppen ble frem til Idrettstinget ledet av 1. visepresident Odd-Roar Thorsen, etter tinget av styremedlem Oddvar Johan Jensen.

Gjennom målrettet bruk av hele organisasjonen opplevde idretten å få synlighet og gjennomslag hos alle politiske partier fram mot valget. Til tross for denne opplevde suksessen, ble Regjeringens forslag til statsbudsjett for 2012 ikke som forventet. Frem til at et svært godt sistekvartal reddet overskuddet fra Norsk Tipping, forespeilet Regjeringen i sitt forslag til budsjett en nedgang på inntil 10 prosent i overskuddet fra Norsk Tipping. Den forespeilede opptrapping i momskompensasjon for vare- og tjenestemoms ble heller ikke slik som forventet. Momskompensasjonsordningen ble prisjustert fra 2011 til 2012.

Dialog med politiske partier

Idrettsstyret hadde i 2011 møter med ledelsen i samtlige politiske partier på Stortinget, med unntak av Venstre. Idrettens fanesaker ble presentert og debattert, og det var ingen tvil om at det politiske Norge var meget bevisst idrettens prioriteringer.

Idrettsstyret deltok også i fire høringer på Stortinget i forbindelse med fremleggelsen av statsbudsjettet. Samtidig ble det jobbet administrativt opp mot både departementer og direktorater med de samme grunnleggende sakene.

De viktigste sakene har vært tippenøkkel, momskompensasjonsordningen og anleggssituasjonen. I tillegg

har NIF arbeidet mye politisk med søknaden om statsgaranti for YOG 2016. Et samlet Storting vedtok denne statsgarantien i oktober 2011.

Verdiarbeidet

Med en visjon som "Idrettsglede for alle" er idrettens verdiarbeid kanskje den viktigste premissleverandøren for innholdet i det tilbudet som gis i alle idrettslag over hele landet. Etikk og verdiarbeidet er en forutsetning om det skal lykkes å skape en inkluderende og åpen idrett for alle. NIF har valgt å ta en aktiv rolle i den offentlige debatten rundt ulike temaer for å sørge for at idrettens felles verdier og plattform skal være tydelig kjent i samfunnet. Idrettens barnerettigheter, retningslinjer for ungdomsidrett, retningslinjer mot seksuell trakassering, ordningen med politiattest, idretten mot homohets og kanskje spesielt hele idrettens arbeid med å integrere funksjonshemmede er eksempler på saker som gjennom året aktivt er blitt kommunisert til omverdenen og til politiske beslutningstakere. I tillegg er idretten viktig i oppfølgingen og sin støtte til en ansvarlig statlig spillpolitikk regulert gjennom Norsk Tipping. NIFs totale verdiarbeid står sterkt i et nasjonalt samfunnsmessig perspektiv.

Tilskudd over statsbudsjettet

NIF leverte i 2011 tilbakemeldinger på alle innstillinger og initiativ fra det offentlige som omhandlet folkehelse og økt fysisk aktivitet i samfunnet. Både samhandlingsreform og folkehelselov ble behørig kommentert med idrettens syn. I tillegg fortsetter arbeidet med å sikre tilskudd over statsbudsjettet til idrettens folkehelsearbeid. Idrettsstyret er av den oppfatning at bevilgningen over statsbudsjettet er prinsipielt viktig siden dette er formål som går utover det som spillemidlene skal finansiere.

Idrettsmeldingen

Siden ledermøtet har det vært opprettet en god dialog med Kulturdepartementet rundt de temaene som skal behandles i Idrettsmeldingen, både på et overordnet politisk nivå og på faglig administrativt nivå. Arbeidet med meldingen har vært prioritert. Det vil bety mye for å avklare rammevilkårene for norsk idrett i kommende år.

En time kroppsøving daglig

Mot slutten av året ble arbeidet med å realisere målet i Idrettspolitisk dokument om én time kroppsøving daglig med kompetente lærere intensivert. NIF innledet sam-

taler med andre organisasjoner som har som mål å øke fysisk aktivitet i samfunnet, med tanke på konkret samarbeid i 2012 og årene fremover for å få realisert målet.

Miljøansvar

Idrettsstyret vedtok miljøstrategi for norsk idrett 28. februar 2011. Som Norges største frivillige bevegelse er det viktig at idretten viser et samfunnsansvar relatert til miljø- og klimaspørsmål. Det er vedtatt en visjon: "Norsk idrett skal ta ansvar for egen miljøpåvirkning" og et hovedmål: "Norsk idrett skal, på lokalt, regionalt og nasjonalt nivå, ta et aktivt ansvar for egen miljøpåvirkning."

Miljøstrategien tar utgangspunkt i de fire A-ene: Aktivitet, Anlegg, Arrangement og Administrasjon.

Arbeid mot homohets

Magasinet "Med idretten mot homohets", som er produsert i samarbeid med BLIKK, ble i mai 2011 sendt ut til alle landets idrettslag. Gjennom artikler og intervju med trenere, ledere og åpent homofile utøvere er magasinet en viktig ressurs i arbeidet med å gjøre idretten åpen og inkluderende for alle, uavhengig av seksuell orientering. Magasinet gir konkrete råd til trenere og ledere basert på erfaringer fra prosjektet "Med idretten mot homohets".

NIF mottok, under årets "Gaygalla", prisen "Årets Stå på videre" for 2011 for sitt forbilledlige og helhetlige arbeid mot homohets i idretten, som har pågått i fem år.

Felles opptreden etter 22. juli

Norsk idrett ble, i likhet med hele nasjonen, stilt overfor store utfordringer etter ugjerningen 22. juli 2011. En rekke lokale idrettslag og arrangører ba om råd, og mange var direkte berørt av hendelsene.

Etter de første dages sjokk og avlysninger anmodet NIF, i samarbeid med Regjeringen, om at idretts-Norge gradvis vendte tilbake til en normalisert aktivitets- og konkurranshverdag. Idretten hadde en viktig oppgave med å lindre sorg og normalisere samfunnet gjennom positiv aktivitet, trening og konkurranser. Idrettsarrangørene tok et tydelig ansvar, og bidro til at arrangementene ble avholdt på en verdig måte. Idretten konfererte med lokale myndigheter og søkte å unngå at idretten overskygget markeringer som hadde sammenheng med tragedien.

En annen stor utfordring var de mange representasjonsutøverne og lagene som skulle delta i internasjonale konkurranser. Særforbundene ble anmodet om at idrettsutøvere under representasjonsoppdater i utlandet skulle

delta med sørgebånd. Dette ble etterlevd på en måte det står respekt av, og resulterte i en rekke tydelige markeringer av samhold og medfølelse.

INTERNASJONALE VERV OG REPRESENTASJON

Den internasjonale olympiske komité (IOC):

Gerhard Heiberg er IOC-medlem. Tove Paule og Marit Myrmæl sitter i IOC-kommisjonen for kvinner og idrett. Camilla Haugsten og Tore Brevik er medlemmer i IOC-kommisjonen for idrett og miljø.

Den europeiske olympiske komités (EOC)

generalforsamling: Marit Myrmæl deltok.

EOCs kommisjoner:

Ungdoms/YOG-kommisjonen: Karette Wang Sandbu
 Generalforsamlingen i ENGSO: Karette Wang Sandbu
 EYOF-kommisjonen: Guro Lium.
 Hun ledet koordineringsgruppa for EYOF vinter 2011.
 Den medisinske kommisjonen: Ola Rønsen

Nordisk møte ble i 2011 avholdt på Åland. I. visepresident Jorodd Asphjell, NIFs kommunikasjonsjef og internasjonale rådgiver deltok. Det var enighet på møtet om å starte opp en felles nordisk skolerings for internasjonale representanter og utrede en felles nordisk ansatt for å koordinere det nordiske samarbeidet og påvirkningsarbeidet mot blant annet EU.

Generalforsamling i IPC ble avholdt med styremedlem Marcela Montserrat Fonseca Bustos og Arnfinn Vik som representanter fra NIF.

REGNSKAP FOR 2011

Etter disponering av selvpålagte restriksjoner, er den frie egenkapitalen forbedret med kr. 947.273,-. NIFs frie egenkapital har økt fra kr. 25.964.936,- pr. 31.12.2010 til kr. 26.912.209,- pr. 31.12.2011. Før disponering og avsetninger viser regnskapet et resultat på kr. 10.254.468,-. Dette viser at NIF har en solid og god økonomistyring.

Idrettsstyret gjør følgende disponeringer:

- Kr. 7.794.284,- avsettes til IT-utvikling.

- Kr. 411.522,- avsettes til kompetansetiltak Idrettens regnskapskontor.
- Kr. 2.000.000,- avsettes til den paralympiske satsingen.
- Kr. 750.000,- avsettes til forskning og utvikling (FOU).
- Kr. 947.273,- tilføres den frie egenkapitalen.
- Kr. 477.511,- disponeres av øremerkede midler til vedlikehold av Idrettens hus.
- Kr. 1.171.100,- disponeres av den historiske egenkapitalen fra Norges Funksjonshemmedes Idrettsforbund (NFI), som ble overført til NIF pr. 01.01.2008.

Sum egenkapital i NIF pr. 31.12.2011, inkl. egenkapital med selvpålagte restriksjoner, på

kr. 15.706.264,-, er totalt kr. 42.618.473,-.

NIF eier mer enn 50 % av to selskaper: Bardufosstun Driftsselskap AS og Senter for Prestasjonsutvikling AS (SPU). Det ble frem til 2007 utarbeidet konsernregnskap som omfattet NIF med datterselskaper hvor NIF eier direkte eller indirekte mer enn 50 %. P.g.a. størrelsen på datterselskapene er det ikke funnet nødvendig å utarbeide konsernregnskap for 2011.

NIF eier 100 % av aksjene i Bardufosstun Driftsselskap AS. NIF inngikk i 2009 en ny samarbeidsavtale med Troms fylkeskommune. Bardufosstun Driftsselskap AS leverte i 2011 et solid overskudd stort kr. 490.383,-.

Organisasjonens økonomiske situasjon er forbedret i løpet av 2011. Med bakgrunn i de siste års overskudd er likviditetssituasjonen god, og det ser ikke ut til at det i 2012 er behov for opptak av kassekreditt. Kontantstrømoppstillingen viser en økning i beholdningen av bankinnskudd og kontanter på kr. 24,2 millioner fra 2010 til 2011. Hovedårsakene til økningen er overskuddet i 2011 og lavere utestående fordringer pr. 31.12.2011 enn pr. 31.12.2010.

Kredittrisikoen vurderes som liten, da kundeporteføljen til NIF i all hovedsak er egne organisasjonsledd, der NIF eventuelt kan gjøre gjeldende motregningsrett i overføringene til disse organisasjonsleddene. Halvparten av pantelånet som står oppført i balansen, er sikret i en 5 års rentebytteavtale, dvs. at halvparten av pantelånet har en fastrente, mens den andre halvparten har en flytende rente. Det er en renterisiko knyttet til halvparten av pantelånet ved rentendringer.

I løpet av 2011 er deler av overskuddslikviditeten i konsernkontosystemet plassert i pengemarkedsfond. Plasseringer av denne type vil alltid innbære en viss

risiko. Pengemarkedsfond er vurdert som lavrisikoplassering. Pr. 31.12.2011 var alle pengemarkedsfondsplasseringer realisert slik at det ikke foreligger noen finansiell risiko knyttet til disse plasseringene ved avleggelse av årsregnskapet for 2011.

I 2011 fikk NIF tildelt totalt kr. 566 millioner i spillemidler fra Kulturdepartementet (KUD). Økningen var på kr. 10 millioner fra 2010 til 2011. Av disse spillemidlene er det avsatt kr. 7.369.088,- til forberedelser og gjennomføring av OL i London i 2012.

NIF mottar også statlig og fylkeskommunal støtte fra andre departementer og enkelte fylker for utvikling av idretten regionalt. Denne støtten har økt i 2011 sammenliknet med tidligere år. Spesielt har midler til tiltak innenfor idrett i skolen/folkehelse og regionale kompetansesentra bidratt til å utløse mer penger kommunalt og fylkeskommunalt.

Styret er av den oppfatning at det er grunnlag for fortsatt drift, og regnskapet er avlagt under denne forutsetning. Etter styrets oppfatning gir årsberetningen og årsregnskapet en rettvise oversikt over utviklingen og resultatet av virksomheten.

SENTRALADMINISTRASJONEN

NIFs administrasjon er lokalisert på Ullevål stadion sammen med 47 av særforbundene. Det fysiske arbeidsmiljøet er meget tilfredsstillende. Idrettsforbundet forurenser ikke det ytre miljøet gjennom den daglige virksomheten ved Ullevål stadion, Sognsvann, ved idrettskretsens kontorer eller ved Bardufosstun. Idrettens Hus på Ullevål stadion er Miljøfyrtårn-sertifisert og godt tilrettelagt for bevegelseshemmede.

Det ble i 2011 påbegynt omstilling av resepsjons- og sentralbordtjenesten ved Idrettens Hus. Det innebærer både en nøktern bemanning og fornyelse av dataløsninger. Utviklingsavdelingen ble i 2011 samlokalisert i ett felles kontormiljø på Ullevål stadion. Idrettens Regnskapskontor er selvfinansierende og har i 2011 økt bemanningen for å kunne styrke sitt tilbud til organisasjonsleddene ytterligere. Etterspørselen etter tjenester fra Idrettens Regnskapskontor er stor, og leveransene har høy faglig kvalitet.

PERSONAL

NIF er formell arbeidsgiver for både sentrale ansatte og idrettskretsens ansatte. Styrets årsberetning omfatter alle disse. I årsregnskapet vil imidlertid bare de sentralt ansatte fremgå. Dette er fordi de idrettskretsansatte tas med i sine respektive kretsers regnskaper.

I NIF, inklusive idrettskretsene, var det pr. 31.12.2011 ansatt 333 personer (308 i 2010) med til sammen 293,35 årsverk (277,09 i 2010). Dette inkluderer både faste og midlertidig ansatte som har sitt arbeidssted i NIF.

Idrettskretsene hadde 141 ansatte (129 i 2010), Olympiatoppen hadde 66 ansatte (58 i 2010), NIF sentralt hadde 57 ansatte (53 i 2010). De administrative fellestjenestene, herunder Idrettens Hus på Ullevål stadion, Idrettens Regnskapskontor og IT hadde til sammen 53 ansatte (52 i 2010). I tillegg var det i 2011 ansatt 16 personer i Idrettens Fredskorps (16 i 2010). Antall ansatte i NIF sentralt inkl. OLT er da pr. 31.12.2011 192 ansatte (179 i 2010).

En stor del av arbeidsplassene, spesielt i idrettskretsene, er finansiert fra andre kilder enn spillemidlene, blant annet fylkestilskudd, prosjektmidler og markedsmidler.

Olympiatoppen har styrket sin personalsituasjon i 2011 med flere ansatte til erstatning for innleide konsulenter, og som en viktig del av forberedelsene til OL og Paralympics i London 2012 og til Sochi i 2014.

Godtgjørelse til styret og lønn til generalsekretæren fremgår av note 4 i regnskapet. I samme note fremgår også de samlede lønnsutbetalinger i NIF sentralt. Tallene i note 4 i regnskapet skal reflektere den samlede arbeidsinnsats gjennom året og kan ikke sammenlignes direkte med tallene i ovenstående avsnitt.

Sykefraværet i NIF (inkludert idrettskretsene) har endret seg lite og var i 2011 på 2,32 %. Siden sykefraværet er en viktig indikator på arbeidsmiljøet på en arbeidsplass, er NIF svært fornøyd med det lave fraværet. NIF har lav turn-over blant de ansatte. I 2011 var denne på 4,06 %.

NIF fornyet i 2011 avtale om Inkluderende Arbeidsliv og har hatt økende fokus på å oppfylle kravene i avtalen bl.a. gjennom rekruttering av nye ansatte og oppfølging av sykmeldte. Innføring av nytt personaloppfølgingssystem sikrer at ledere kan møte de nye kravene om sykefraværsoppfølging på en god måte. Det er ikke registrert skader i 2011.

NIF er medlem i arbeidsgiverorganisasjonen NHO og er representert i styret i NHO Idrett. Det har i 2011 vært økt fokus på arbeidsgiverrollen, og NIF startet opp Personalforum, som er en faglig møteplass for ansatte med


RESULTATREGNSKAP

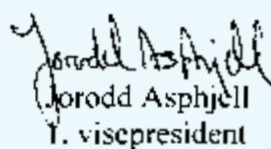
personal/HR-ansvar i særforbundene i NIF. NIF er godkjent lærebedrift og har i 2011 hatt tre lærlinger i IT Drift.

NIFs arbeid med å øke likestilling og motvirke diskriminering har i 2011 hatt hovedfokus på rekruttering av arbeidstakere fra alle grupper i samfunnet. Dette innebærer at personer med for eksempel funksjonshem-

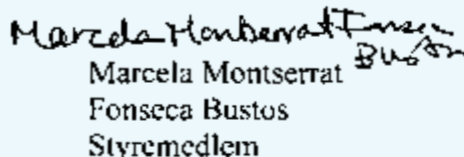
ninger eller annen etnisk bakgrunn, og som er kvalifisert for stillingen, skal innkalles til intervju. I 2011 har det i NIF, inkludert idrettskretsene, vært fire personer på praksisplass i samarbeid med NAV. NIF kan i dag tilby godt tilrettelagte lokaler for bevegelseshemmede.


Hamar, 29. mars 2012

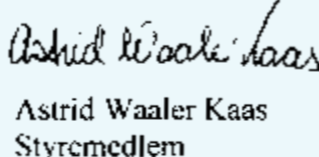

Børre Rognlien
President

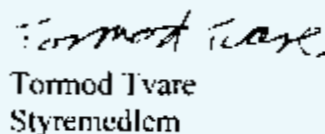

Torodd Asphjell
1. visepresident

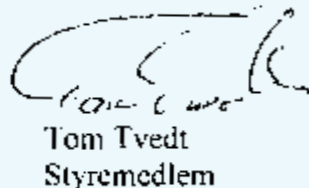

Kristin Kloster Aasen
2. visepresident

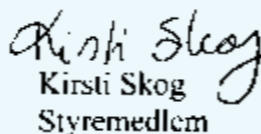

Marcela Montserrat
Fonseca Bustos
Styremedlem



Oddvar Johan Jensen
Styremedlem

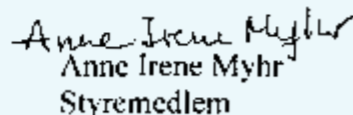

Astrid Waaler Kaas
Styremedlem


Tormod Tvare
Styremedlem

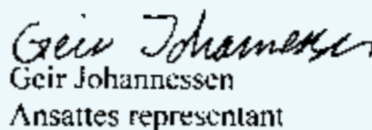

Tom Tvedt
Styremedlem



Kirsti Skog
Styremedlem


Kariette Wang Sandbu
Styremedlem


Anne Irene Myhr
Styremedlem


Gerhard Heiberg
IOC-medlem


Geir Johannessen
Ansattes representant


Inge Andersen
Generalsekretær


NOTE	2011	2010
DRIFTSINNEKTER OG DRIFTSKOSTNADER		
2	777.922.577	780.914.137
	Sponsorinntekter	33.075.728
1	89.489.050	81.425.253
	Sum driftsinntekter	895.415.118
3	649.387.393	641.439.951
	Varekostnad	2.238.052
4	101.384.185	99.534.728
6, 7	16.454.883	15.875.759
7	416.591	0
5	123.673.191	133.528.168
	Sum driftskostnader	892.616.658
	Driftsresultat	2.798.460
FINANSINNEKTER OG FINANSKOSTNADER		
	3.247.945	2.980.139
	Annen renteinntekt	788.692
	Annen finansinntekt	-1.067.336
	Annen rentekostnad	-83.288
	Annen finanskostnad	
	Netto finansresultat	2.618.207
	Ordinært resultat	5.416.667
	10.254.468	5.416.667
ÅRSRESULTAT		
	10.254.468	5.416.667
OVERFØRINGER		
9	-1.171.100	-789.843
9	947.273	4.576.082
9	-477.511	1.150.870
9	7.794.284	479.558
9	411.522	0
9	2.000.000	0
9	750.000	0
	Sum overføringer	5.416.667
	10.254.468	5.416.667

BALANSE

NOTE	EIENDELER	2011	2010
Anleggsmidler			
Immaterielle eiendeler			
6	Egen tilvirkning av immaterielle eiendeler/anlegg under utførelse	6.547.972	0
6	Andre immaterielle eiendeler	11.659.815	16.759.365
	Sum immaterielle eiendeler	18.207.787	16.759.365
Varige driftsmidler			
7	Toppidrettsenteret	19.716.749	20.111.079
7	Kontorseksjon Ullevål stadion	32.094.991	32.464.907
7	Driftsløsøre, inventar, verktøy, kontormaskiner og lignende	26.685.871	27.208.778
	Sum varige driftsmidler	78.497.611	79.784.764
Finansielle anleggsmidler			
8, 12	Investering i datterselskap	216.436	216.436
8	Investeringer i aksjer og andeler	132.500	132.500
10	Pensjonsmidler IK	5.345.509	4.743.204
	Sum finansielle anleggsmidler	5.694.445	5.092.140
	Sum anleggsmidler	102.399.843	101.636.269
Omløpsmidler			
Fordringer			
15	Kundefordringer	9.393.625	9.581.711
16	Andre fordringer	9.070.429	24.362.341
	Sum fordringer	18.464.055	33.944.052
11	Bankinnskudd, kontanter og lignende	52.255.096	27.968.130
	Sum omløpsmidler	70.719.150	61.912.182
	SUM EIENDELER	173.118.993	163.548.451

NOTE	EGENKAPITAL OG GJELD	2011	2010
Egenkapital			
Egenkapital med selvpålagte restriksjoner			
9	Vedlikehold av Idrettens Hus på Ullevål	2.673.359	3.150.870
9	IT-utvikling	9.085.858	1.291.574
9	Egenkapital NFI	785.525	1.956.625
9	Kompetansetiltak Idrettens regnskapskontor	411.522	0
9	Paralympisk satsing	2.000.000	0
9	FOU	750.000	0
	Sum egenkapital med selvpålagte restriksjoner	15.706.264	6.399.069
Opptjent egenkapital			
9	Annen egenkapital	25.964.936	21.388.854
9	Årets resultat etter selvpålagte restriksjoner av egenkapital	947.273	4.576.082
	Sum opptjent egenkapital	26.912.209	25.964.936
	Sum egenkapital	42.618.473	32.364.005
Gjeld			
Avsetning for forpliktelser			
10	Pensjonsforpliktelser	1.600.724	1.796.375
10	Pensjonsforpliktelser Idrettskretser	5.345.509	4.743.204
	Sum avsetninger for forpliktelser	6.946.233	6.539.579
Annen langsiktig gjeld			
14	Pantelån	23.285.408	25.614.056
	Avsetninger fond	1.629.192	1.540.100
	Sum annen langsiktig gjeld	24.914.600	27.154.156
Kortsiktig gjeld			
	Leverandørgjeld	43.166.151	48.782.756
13	Andre avsetninger	3.277.687	2.198.175
	Skyldige offentlige avgifter	15.223.182	13.371.496
17	Annen kortsiktig gjeld	36.972.668	33.138.283
	Sum kortsiktig gjeld	98.639.687	97.490.711
	Sum gjeld	130.500.520	131.184.446
	SUM EGENKAPITAL OG GJELD	173.118.993	163.548.451

Hamar, 29. mars 2012



 Barre Roghlien, President
 Jordad Asphjell, 1. visepresident
 Kristin Kloster Aasen, 2. visepresident
 Marcela Montserrat Fonseca Bustos
 Oddvar Johan Jensari
 Astrid Waaler Kaas
 Anne Irene Myhr
 Kariette Wang Sandhu
 Kirsti Skog
 Tormod Tware
 Tom Tvedt
 Geir Johannessen
 Inge Andersen, Generalsekretær

NOTER

NOTE 1 REGNSKAPSPRINSIPPER

Årsregnskapet er satt opp i samsvar med regnskapsloven av 1998 og god regnskapsskikk i Norge.

Konsolideringsprinsipper

Det ble frem til 2007 utarbeidet konsernregnskap som omfattet Norges idrettsforbund og olympiske og paralympiske komité (NIF) med datterselskaper hvor NIF eide direkte eller indirekte mer enn 50 prosent.

Pga av størrelsen på datterselskapene ble det fra regnskapsåret 2008 besluttet å ikke utarbeide konsernregnskap, dette er videre omtalt i note 12.

Hovedregel for vurdering og klassifisering av eiendeler og gjeld

Eiendeler bestemt til varig eie eller bruk, er klassifisert som anleggsmidler. Andre eiendeler er klassifisert som omløpsmidler. Fordringer som skal tilbakebetales innen et år er klassifisert som omløpsmidler. Ved klassifisering av kortsiktig og langsiktig gjeld er tilsvarende kriterier lagt til grunn.

Anleggsmidler er vurdert til anskaffelseskost med fradrag for planmessige avskrivninger. Dersom virkelig verdi av anleggsmidler er lavere enn balanseført verdi og verdifallet forventes ikke å være forbigående, er det foretatt nedskrivning til virkelig verdi. Anleggsmidler med begrenset økonomisk levetid avskrives lineært over den økonomiske levetiden.

Omløpsmidler er vurdert til laveste av anskaffelseskost og virkelig verdi.

Annen langsiktig gjeld og kortsiktig gjeld er vurdert til pålydende beløp.

Eiendeler og gjeld i utenlandsk valuta

Pengeposter i utenlandsk valuta er i balansen omregnet til balansedagens kurs.

Immaterielle eiendeler

Utgifter til egen tilvirkning av immaterielle eiendeler, herunder utgifter til egen forskning og utvikling, balanseføres når det er sannsynlig at de fremtidige økonomiske fordelene knyttet til eiendelene vil tilflyte selskapet og anskaffelseskost kan måles pålitelig.

Immaterielle eiendeler som er kjøpt enkeltvis, er balanseført til anskaffelseskost. Immaterielle eiendeler overtatt ved kjøp av virksomhet, er balanseført til anskaffelseskost når kriteriene for balanseføring er oppfylt.

Immaterielle eiendeler med begrenset økonomisk levetid avskrives planmessig. Immaterielle eiendeler nedskrives til virkelig verdi dersom de forventede økonomiske fordelene ikke dekker balanseført verdi og eventuelle gjenstående tilvirkningsutgifter.

Aksjer i datterselskaper

Investeringer i datterselskaper er balanseført til anskaffelseskost. Investeringene blir nedskrevet til virkelig verdi dersom verdifallet ikke er forbigående. Mottatt utbytte fra datterselskapene inntektsføres som annen finansinntekt. Tilsvarende gjelder for investeringer i tilknyttede selskaper.

Andre aksjer klassifisert som anleggsmidler

Aksjer hvor selskapet ikke har betydelig innflytelse, er klassifisert som anleggsmidler og er balanseført til anskaffelseskost. Investeringene nedskrives til virkelig verdi ved verdifall som forventes ikke å være forbigående. Mottatt utbytte fra selskapene inntektsføres som annen finansinntekt.

Andre fordringer klassifisert som anleggsmidler

Andre fordringer er balanseført til anskaffelseskost og nedskrives til virkelig verdi ved verdifall som forventes ikke å være forbigående.

Fordringer

Kundefordringer og andre fordringer er oppført til pålydende etter fradrag for avsetning til forventet tap. Avsetning til tap gjøres på grunnlag av en individuell vurdering av de enkelte fordringene.

Bankinnskudd, kontanter o.l.

Bankinnskudd, kontanter o.l. inkluderer kontanter, bankinnskudd og andre betalingsmidler med forfallsdato som er kortere enn tre måneder fra anskaffelse.

Pensjoner

Ved regnskapsføring av pensjoner er lineær opptjeningsprofil og forventet sluttlønn som opptjeningsgrunnlag lagt til grunn. Estimativvik og virkningen av endrede forutsetninger amortiseres over forventet gjenværende opptjeningsperiode i den grad de overstiger 10 prosent av den største av pensjonsforpliktelsen og pensjonsmidlene (korridor). Virkningen av endringer i pensjonsplan fordeles over gjenværende opptjeningsperiode. Arbeidsgiveravgift er inkludert i tallene. Pensjonsmidlene vurderes til virkelig verdi.

Inntektsføringsprinsipper

Norges idrettsforbund og olympiske og paralympiske komité har hovedsaklig tre inntektstyper:

- offentlige tilskudd
- sponsorinntekter
- andre driftsinntekter (herunder inntekter fra fellestjenester utført for særforbund og idrettskretser)

Driftsinntekter og offentlige tilskudd inntektsføres når de er opptjent. Tilskudd som er ment å finansiere OL-kostnader anses opptjent når aktivitetene gjennomføres og kostnadene påløper. Sponsorinntekter inntektsføres over avtaleperioden.

Periodiseringsprinsipper

Utgifter kostnadsføres i samme periode som tilhørende inntekt. For prosjekter som har øremerkede midler der aktiviteten ikke er fullført ved periodens utløp, foretas det inntektsavsetninger, se note 15.

Skatter

Norges idrettsforbund og olympiske og paralympiske komité driver ikke skattepliktig virksomhet og er derfor ikke skattepliktig.

Rehabilitering Toppidrettsenteret

I perioden 2006 til 2011 er det foretatt rehabilitering av Toppidrettsenteret. Rehabiliteringen er bokført etter nettometoden, det vil si bruttokostnaden minus rehabiliteringstilskudd fra KUD er aktivert og avskrives etter ordinær avskrivningsmetode. Se note 7.

NOTE 2 OFFENTLIGE TILSKUDD (1.000 KR)

	2011	2010
Rammetilskudd fra Kulturdepartementet	566.000	556.000
Tilskudd OL Vancouver/London periodisert	-5.503	6.908
Øremerkede offentlige tilskudd fra Kulturdepartementet 1)	175.045	173.942
Øremerkede tilskudd fra andre offentlige instanser 2)	42.381	44.064
Sum	777.923	780.914

1) Spesifikasjon av øremerkede tilskudd fra KUD (1.000 kr)

	2011	2010
Lokale aktivitetsmidler	156.253	156.000
Utstysordning	10.280	10.000
Inkludering i idrettslag	8.512	7.942
Sum	175.045	173.942

2) Spesifikasjon av øremerkede tilskudd fra andre offentlige instanser (1.000 kr)

	2011	2010
NORAD-prosjekter	8.277	7.805
Unicef TV-aksjonen 2007	3.977	6.426
Helse og rehabilitering	6.615	8.531
Fredskorpset	3.249	3.152
Hedmark og Oppland Fylkeskommuner, «Idrettens kompetansesenter innlandet».	2.315	1.750
Utenriksdepartementet	1.117	31
Helse og omsorgsdepartementet	15.000	14.600
Andre tilskudd	1.830	1.466
Sum	42.381	44.064

NOTE 3

Sum tilskudd	2011	2010
Tilskudd Særforbund 1)	404.759	402.369
Tilskudd Idrettskretser 2)	57.003	55.838
Tilskudd andre 3)	187.624	183.233
Sum tilskudd	649.387	641.439

1) Særforbund

	2011	2010
Rammetilskudd	135.222	136.220
Regiontilskudd	27.044	27.244
Tilskudd integrering	11.220	11.270
Tilskudd barne og ungdomssatsing	111.414	108.000
Tilskudd utstyr anlegg	23.241	24.335
Tilskudd utviklingsorientert ungdomsidrett	31.000	31.000
Andre tilskudd	16.298	21.702
Andre tilskudd toppidrett	49.321	42.599
Sum	404.759	402.369

2) Idrettskretser	2011	2010
Rammetilskudd	32.500	32.500
Klubb-, trener- og lederutdanning	5.700	5.500
Inkludering i idrettslag	3.520	3.270
Tilskudd skole/folkehelse/organisasjonsutvikling	10	1.020
Trenerutdanning og regionale kompetansesentre	6.565	5.745
Andre tilskudd (helse/ rehabilitering mm)	2.526	2.620
Helse og omsorgsdepartementet	5.470	4.575
Tilskudd utstyr anlegg	712	608
Sum	57.003	55.838

3) Tilskudd andre	2011	2010
Idrettslag, lokale aktivitetsmidler	156.254	156.452
Idrettsråd, inkludering i idrettslag	4.950	4.630
Andre tilskudd idrettslag/idrettsråd	12.758	8.019
Tilskudd andre organisasjoner	13.562	14.032
Tilskudd ISF sentralt	100	100
Sum	187.624	183.233

NOTE 4 LØNNSKOSTNAD, ANTALL ANSATTE, GODTGJØRELSE, LÅN TIL ANSATTE MED MER LØNNSKOSTNAD (1.000 KR)

	2011	2010
Lønn	139.447	133.563
Folketrygdavgift	20.008	19.018
Pensjonskostnader	1.861	3.590
Andre ytelser	6.502	6.867
Fakturerte lønnskostnader IK *	-66.434	-63.503
Sum	101.385	99.535

Antall sysselsatte årsverk	161	161
Antall ansatte i NIF sentralt pr. 31.12	192	179

* Fra 2005 ble alle lønnskostnader i Idrettskretsene ført brutto i NIFs regnskap. NIF har det formelle arbeidsgiveransvaret for ansatte i både idrettskretsene og i NIF sentralt. I årsregnskapet til NIF inngår imidlertid bare de sentralt ansatte, da idrettskretsenes ansatte tas med i de respektive kretsers regnskaper. Antall ansatte i NIF sentralt inkludert Olympiatoppen pr 31.12.2011 er 192 (179 pr 31.12.2010).

Antall sysselsatte årsverk reflekterer utførte årsverk for den oppgitte lønnskostnaden i NIF sentralt. Både fast ansatte og timelønnede er hensyntatt.

Ytelser til ledende personer	Lønn	Annen godtgjørelse
Generalsekretær	1.093.536	135.797
Idrettspresident januar - mai	315.020	36.053
Idrettspresident mai - desember	250.000	42.327
1. Visepresident januar - mai	75.000	19.091
1. Visepresident mai - desember	93.750	31.250
2. Visepresident januar - mai	45.000	35.815
2. Visepresident mai - desember	93.750	31.250
Styret januar - mai	112.500	0
Styret mai - desember	250.000	0

Dersom generalsekretæren velger å si opp sin stilling etter anmodning fra Idrettsstyret, uten at det foreligger saklig grunn til oppsigelse eller avskjed, eller dersom Idrettsstyret beslutter å si opp generalsekretæren, vil det bli utbetalt en etterlønn tilsvarende 12 måneder. Det er ikke ytet lån eller stilt sikkerhet for ledende ansatte eller Idrettsstyret.

Revisor

Godtgjørelse til Deloitte AS og samarbeidende selskaper fordeler seg slik:

	2011	2010
Lovpålagt revisjon	489.375	487.500
Andre attestasjonstjenester	332.500	361.875
Andre tjenester utenfor revisjonen	282.938	298.000
Sum	1.104.813	1.147.375

Alle beløp er inkludert mva.

NOTE 5 ANNEN DRIFTSKOSTNAD (1.000 KR)

Annens driftskostnad	2011	2010
Kontorkostnader	30.389	28.654
IT-kommunikasjon, drift og andre kostnader	22.113	27.212
Reise og oppholdskostnader	21.846	21.122
Salgs- og reklamekostnader	10.725	8.628
Barneidrettsforsikring	3.000	3.000
Kostnadsføring OL og Paralympics Vancouver	0	14.146
Idrettsfaglig bistand, idrettsutstyr, medisinsk utstyr	14.121	13.260
Andre kostnader (inkludert avsetninger)	21.480	17.507
Sum	123.673	133.529

NOTE 6 ANDRE IMMATERIELLE EIENDELER (1.000 KR)

	Egne IT-prosjekter under utvikling			2011 SUM	2010 SUM
	SportsAdmin	NAIS			
Anskaffelseskost 01.01.11	25.787	14.600		40.387	38.400
Tilgang	6.548	63		6.610	1.988
Anskaffelseskost 31.12.11	6.548	25.850	14.600	46.998	40.388
Akk. avskrivninger og nedskrivninger 31.12.11	0	14.190	14.600	28.790	23.628
Bokført verdi pr. 31.12.11	6.548	11.660	0	18.208	16.760
Årets avskrivninger	5.162	0		5.162	5.156
Økonomisk levetid	5 år	5 år			
Avskrivningsplan	Lineær	Lineær			

NOTE 7 VARIGE DRIFTSMIDLER (1.000 KR)

	Toppidretts-senteret**	Seksjon Ullevål Stadion*	Utstyr/ anlegg toppidrett**	IT- utstyr/ inventar	Utstyr Bardufosstun	2011 SUM	2010 SUM
Anskaffelseskost 01.01.11	31.749	38.547	15.898	77.932	2.163	166.289	171.551
Tilgang	723	595	5.027	4.077		10.422	12.727
Avgang			117	417		534	1.457
Anskaffelseskost 31.12.11	32.472	39.142	20.808	81.593	2.163	176.177	182.822
Akk. avskrivninger 31.12.11	12.755	7.047	6.718	68.996	2.163	97.680	103.038
Bokført verdi pr. 31.12.11	19.716	32.095	14.090	12.596	0	78.498	79.784
Årets avskrivninger	1.117	965	2.210	6.973	28	11.292	10.719
Årets nedskrivninger	0	0	0	417	0	417	0
Økonomisk levetid	30 år	67 år	3-5 år	3-5 år	3-10 år		
Avskrivningsplan	Lineær	Lineær	Lineær	Lineær	Lineær		
Årlig leie av ikke balanseførte driftsmidler		14.289	436	0	0	14.725	

* Anskaffelseskost for kontorseksjon Ullevål Stadion er nettoført, dvs. redusert med den andelen som er finansiert av spillemidler.
 **Toppidretts-senteret ble i 2011 rehabilitert med kr 5,2 mill hvorav kr 2,3 mill er innvilget rehabiliteringstilskudd fra KKD i 2011.
 Kr 2,9 mill er aktivert og avskrives fra 2012. KKD har gitt åpning for at NIF kan søke om ytterligere tilskudd i 2012 for 2011.
 I september 2010 brant deler av Toppidretts-senteret. I løpet av 2011 ble Toppidretts-senteret bygget opp igjen og forsikringsoppgjøret er bokført i sin helhet i 2011.

NOTE 8 DATTERSELSKAP, TILKNYTTET SELSKAP M.V. (1.000 KR)
INVESTERING I DATTERSELSKAP

Firma	Ansk.-tidspunkt	Forretnings-kontor	«Stemme- og eierandel»	Kostpris	Bokført verdi
Senter for Prestasjonsutvikling AS (SPU)	29.03.05	Oslo	100 %	136	136
Bardufosstun Driftsselskap AS	06.07.2004/2009	Bardufoss	100 %	311	80
Sum					216
Investering i aksjer					
ZXY sport tracking AS (Radionor)	18.04.2007/03.08.09	Trondheim	21 %	118	118
Andre aksjer				18	15
Sum					133

NOTE 9 EGENKAPITAL (1.000 KR)

	Egenkapital med selvpålagte restriksjoner	Annen egenkapital	Sum egenkapital
Egenkapital 01.01.11	6.399	25.965	32.364
Årets endring i egenkapital:			
Årets resultat til annen egenkapital		947	947
Disponert egenkapital NFI	-1.171		-1.171
Disponert vedlikehold Idrettens Hus Ullevål	-478		-478
IT-utvikling	7.794		7.794
Kompetansetiltak Idrettens regnskapskontor	412		412
Paralympisk satsing	2.000		2.000
FOU	750		750
Egenkapital 31.12.11	15.706	26.912	42.618

NOTE 10 PENSJONSKOSTNADER, -MIDLER OG -FORPLIKTELSE

NIF er pliktig til å ha tjenestepensjonsordning etter lov om obligatorisk tjenestepensjon. NIF sine pensjonsordninger oppfyller disse kravene. Idrettsforbundet har pensjonsordninger som omfatter i alt 298 personer. Ordningene gir rett til definerte fremtidige ytelser. Hoveddelen av ansatte i NIF er medlemmer i Statens Pensjonskasse, og trekkes en egenandel på 2%. NIF betaler ikke premie til Statens Pensjonskasse, og det er således heller ikke beregnet en forpliktelse for denne ordningen. Ansatte i NIF har også en AFP-ordning hvor det avsettes for alle fremtidige utbetalinger på uttakstidspunktet.

I tillegg har NIF pensjonsforpliktelser overfor ansatte i idrettskretser (ansatt før 1/3-00). Denne forpliktelsen er finansiert gjennom et forsikrings-selskap, og de ansatte trekkes en egenandel på 2%. Pensjonsytelsene er i hovedsak avhengig av antall opptjeningsår, lønnsnivå ved oppnådd pensjonsalder og størrelsen på ytelsene fra folketrygden. Ansatte i idrettskretser (ansatt før 1/3-00) inngår også i en AFP-ordning, og det er tegnet tilleggsavtaler, som sikrer ytelser tilsvarende den kollektive pensjonsordningen i AFP-perioden.

	2011	2010
Nåverdi av årets pensjonsopptjening	878.584	2.431.358
Rentekostnad av pensjonsforpliktelsen	2.277.521	2.485.533
Avkastning på pensjonsmidler	-2.533.779	-2.564.142
Resultatført estimeringstap/(gevinst)	614.229	611.817
Administrasjonskostnader	462.178	-222.847
Periodisert arbeidsgiveravgift	201.941	222.151
Netto pensjonskostnad etter arbeidsgiveravgift	1.900.674	2.963.870

2011	IDRETTSKRETSE			NIF
	Sikrede	Usikrede AFP	Sum	Usikrede AFP
Beregnete pensjonsforpliktelser	55.108.935	1.060.800	56.169.735	1.600.724
Pensjonsmidler (til markedsverdi)	-47.691.804	0	-47.691.804	0
Ikke resultatført virkning av estimatavvik	-14.570.866	505.361	-14.065.505	0
Periodisert arbeidsgiveravgift	92.492	149.573	242.065	0
Nedvurdering overfinansiering		0	0	0
Netto pensjonsforpliktelser (- midler)	-7.061.243	1.715.734	-5.345.509	1.600.724

Netto pensjonsfordring i 2011 er knyttet til ansatte i idrettskretsene, og den vil over tid bli refundert fra idrettskretsene. Fordringen på pensjonsselskapet tilsvarende forpliktelsen, er ført opp i regnskapet med kr 5 345 509.

2010	IDRETTSKRETSE			NIF
	Sikrede	Usikrede AFP	Sum	Usikrede AFP
Beregnete pensjonsforpliktelser	48.147.928	2.289.531	50.437.459	1.796.375
Pensjonsmidler (til markedsverdi)	-46.972.504	0	-46.972.504	0
Ikke resultatført virkning av estimatavvik	-8.376.440	-228.953	-8.605.393	0
Periodisert arbeidsgiveravgift	74.410	322.824	397.234	0
Nedvurdering overfinansiering		0	0	0
Netto pensjonsforpliktelser (- midler)	-7.126.606	2.383.402	-4.743.204	1.796.375

Netto pensjonsfordring i 2010 er knyttet til ansatte i idrettskretsene, og den vil over tid bli refundert fra idrettskretsene. Fordringen på pensjonsselskapet tilsvarende forpliktelsen, er ført opp i regnskapet med kr 4 743 204.

Økonomiske forutsetninger:	2011	2010
Diskonteringsrente	3,3 %	4,6 %
Forventet lønnsregulering	4,0 %	4,0 %
Forventet pensjonsøkning	0,7 %	1,3 %
Forventet G-regulering	3,8 %	3,8 %
Forventet avkastning på fondsmidler	4,8 %	5,4 %

Som aktuariemessige forutsetninger for demografiske faktorer og avgang, er det lagt til grunn vanlig benyttede forutsetninger innen forsikring.

NOTE 11 BUNDET BANKINNSKUDD

Av likvide midler på kr 52 255 096 utgjør bundne skattetrekkmidler kr 7 383 520, lokale aktivitetsmidler kr 1 364 790 og andre fond kr 1 631 446.

NOTE 12 DATTERSELSKAP (KONSERNFORHOLD - SKATT - MELLOMVÆRENDE)

Norges idrettesforbund og olympiske og paralympiske komité (NIF) eier 100% av Senter for Prestasjonsutvikling og 100% av Bardufosstun Driftsselskap. NIF overtok aksjene til Troms Fylkeskommune i Bardufosstun Driftsselskap vederlagsfritt i løpet av 2009 og eier nå 100%. Datterselskapenes virksomhet er av en forholdsvis lav karakter, slik at det derfor ikke er funnet nødvendig å konsolidere selskapene. Hovedtallene for disse selskapene blir gjengitt i denne noten. Ingen av datterselskapene er i skatteposisjon pr 31.12.2011. Det er fremførbare underskudd i datterselskapene på kr 9 128 109. Det er ingen vesentlige midlertidige forskjeller utover dette. Bardufosstun Driftsselskap har fått tilskudd på totalt kr 900 000 i 2011.

	2011	2010
Senter for Prestasjonsutvikling, årsresultat	-8.417	-12.885
Senter for Prestasjonsutvikling, egenkapital	560.849	569.266
Bardufosstun Driftsselskap, årsresultat	490.383	-188.377
Bardufosstun Driftsselskap, egenkapital	622.822	132.439

NIF hadde ingen fordringer eller gjeld på datterselskapene pr 31.12.11.

NOTE 13 ANDRE AVSETNINGER (1.000 KR)

Avsetninger:	2011	2010
Fredskorpset	0	118
Paralympics	1.328	1.328
Lokale aktivitetsmidler	657	367
Inkludering i idrettslag (Sosial integrasjon)	47	59
NORAD-prosjekter	232	277
Gavefond	275	0
Utstyrsmidler	720	33
Diverse	18	17
Sum	3.277	2.198

NOTE 14 LÅN OG PANTSTILLELSER (1.000 KR)

Bokført gjeld som er sikret ved pant o.l.:	2011	2010
Pantelån DnB NOR*	23.285	25.614
Sum pantelån	23.285	25.614

Bokført verdi av eiendeler stilt som sikkerhet for bokført gjeld

Ullevål Stadion	32.095	32.465
Totalt	32.095	32.465

* De årlige avdragene er kr 2 328 648. Lånet vil være nedbetalt i 2021. Fra og med 2010 er halvparten av pantelånet sikret i en 5-års rentebytteavtale, det vil si at halvparten av pantelånet har en fastrente, mens den andre halvparten har en flytende rente. Takst av 17/12-2010 viser en markedsverdi på de tilsvarende lokalene i Ullevål Stadion på 90 millioner kroner.

NOTE 15 FORDRINGER

Debitormassen er oppført til pålydende med fradrag for usikre fordringer på kr 781 230,-, beløpet er kr 381 230 høyere enn i 2010.

NOTE 16 ANDRE KORTSIKTIGE FORDRINGER (1.000 KR)

Fordringer:	2011	2010
Opptjente inntekter	2.592	17.654
Forskuddsbetalt OL/Paralympics Vancouver/London	1.674	58
Andre forskuddsbetalte kostnader	4.804	6.650
Sum	9.070	24.362

NOTE 17 ANNEN KORTSIKTIG GJELD (1.000 KR)

Annen kortsiktig gjeld	2011	2010
Påløpte feriepengar	14.799	14.156
Mottatte ikke opptjente inntekter	14.999	10.498
Øvrige påløpte kostnader	7.175	8.484
Sum	36.972	33.138

KONTANTSTRØMOPPSTILLING

NOTE 18 KONSERNKONTOSYSTEMET

Konsernkontosystemet i NIF ble opprettet i 1989. Gjennom konsernkontosystemet forvalter NIF den akkumulerte overskuddslikviditeten til de deltagende særforbundene og idrettskretsene. Midlene plasseres i rentebærende verdipapirer med lav risiko og kort løpetid. Alle deltagende forbund og kretser er solidarisk ansvarlig innenfor konsernkontosystemet.

Konsernkontosystemet skal sikre deltagere bedre innskudds- og lånebetingelser enn hver og en kan få på egenhånd. I tillegg innebærer systemet fleksibilitet i forhold til kortsiktige likviditetsbehov.

NOTE 19 GARANTIER

Garanti Bardufosstun

Fra og med 1/10-2004 ble Bardufosstun leid ut til Bardufosstun Driftsselskap AS. NIF skal yte minimum et driftstilskudd på kr 250.000 pr år til driftsselskapet. Avtalen om driftstilskudd gjelder årene 2009-2011; garantien utgjør totalt kr 750.000. Denne avtalen er utvidet med 3 år, dvs ut 2014.

Garanti Kvitfjell

NIF inngikk 23/10-09 en garanti overfor Kultur-og kirke departementet vedrørende Norges Skiforbunds økonomiske forpliktelser vedrørende Kvitfjell Idrett AS og Sameiet Kvitfjell Nasjonalanlegg. NIF garanterer leien Norges Skiforbund skal betale til Kvitfjell, kr 910 000 pr år 2009, 2010 og 2011. Etter dette skal leien forhandles på nytt. Garantien gjelder til 30/6-2014. NIF kan motregne et evt. garantiansvar i overføringer Norges Skiforbund mottar fra staten (KUD).

Garanti Norges Fotballforbund

NIF inngikk 16/8-10 en garanti ovenfor Kulturdepartementet(KUD) vedrørende Norges Fotballforbunds nye brukeravtale for nasjonalanlegget Ullevål stadion. NIF garanterer Norges Fotballforbunds(NFF) økonomiske oppfyllelse av brukeravtalen. NFF har akseptert at NIF kan holde tilbake,(motregne) et eventuelt effektuert garantiansvar overfor KUD i de overføringene NFF mottar fra staten (KUD) via NIF. Garantien er gyldig frem til 30/6-2013.

Garanti Norges Skøyteforbund

NIF inngikk 30/3-11 en garanti ovenfor Kulturdepartementet(KUD) vedrørende Norges Skøyteforbunds nye brukeravtale for nasjonalanlegget Vikingskipet. NIF garanterer Norges Skøyteforbunds(NSF) økonomiske oppfyllelse av brukeravtalen. NSF har akseptert at NIF kan holde tilbake (motregne) et eventuelt effektuert garantiansvar overfor KUD i de overføringene NSF mottar fra staten (KUD) via NIF. Garantien er gyldig frem til 30/4-2020

NOTE 20 LEIEAVTALE - BARDUFOSSTUN

Forsvarets bygningstjeneste har en tinglyst rett til å leie 50% av kapasiteten ved Bardufosstun i perioden 15/1 - 31/3 og 15/8 - 31/10 til 75% av den til enhver tid gjeldende pris. Avtalen varer frem til 2012.

2011 2010

KONTANTSTRØMMER FRA OPERASJONELLE AKTIVITETER:

Ordinært resultat før skattekostnad	10.254.468	5.416.667
Ordinære avskrivninger	16.454.883	15.875.759
Nedskrivninger varige driftsmidler	416.591	0
Pensjonskostnad uten kontanteffekt	-195.651	1.389.034
Effekt av valutakursendringer	84.293	72.883
Tap/gevinst ved salg av anleggsmidler	0	991.551
Endring i kundefordringer	188.086	9.592.280
Endring i leverandørgjeld	-5.616.605	-2.722.040
Endring i andre omløpsmidler og andre gjeldsposter	22.062.079	-6.025.495
Netto kontantstrømmer fra operasjonelle aktiviteter	43.648.144	24.590.639

KONTANTSTRØMMER FRA INVESTERINGSAKTIVITETER:

Innbetalinger ved salg av varige driftsmidler	0	218.750
Utbetalinger ved kjøp av varige driftsmidler	-10.422.058	-12.726.539
Utbetalinger ved kjøp av immaterielle eiendeler	-6.610.472	-25.000
Netto kontantstrøm fra investeringsaktiviteter	-17.032.530	-12.532.789

KONTANTSTRØMMER FRA FINANSIERINGSAKTIVITETER:

Utbetalinger ved nedbetaling av langsiktig gjeld	-2.328.648	-2.328.648
Netto kontantstrøm fra finansieringsaktiviteter	-2.328.648	-2.328.648

Netto endring i bankinnskudd, kontanter og lignende	24.286.966	9.729.202
Beholdning av bankinnskudd, kontanter og lignende pr 01.01.	27.968.130	18.238.927
Beholdning av bankinnskudd, kontanter og lignende pr 31.12.	52.255.096	27.968.130

Deloitte.

Deloitte AS
Karenslyst allé 20
Postboks 347 Skøyen
NO-0213 Oslo
Norway

Tel: +47 23 27 90 00
Fax: +47 23 27 90 01
www.deloitte.no

Til generalforsamlingen i Norges idrettsforbund og olympiske og paralympiske komité

REVISORS BERETNING

Uttalelse om årsregnskapet

Vi har revidert årsregnskapet for Norges idrettsforbund og olympiske og paralympiske komité, som viser et overskudd på kr 10.254.468. Årsregnskapet består av balanse per 31. desember 2011, resultatregnskap og kontantstrømoppstilling for regnskapsåret avsluttet per denne datoen, og en beskrivelse av vesentlige anvendte regnskapsprinsipper og andre noteopplysninger.

Styret og generalsekretærens ansvar for årsregnskapet

Styret og generalsekretæren er ansvarlig for å utarbeide årsregnskapet og for at det gir et rettviseende bilde i samsvar med regnskapslovens regler og god regnskapsskikk i Norge, og for slik intern kontroll som styret og generalsekretæren finner nødvendig for å muliggjøre utarbeidelsen av et årsregnskap som ikke inneholder vesentlig feilinformasjon, verken som følge av misligheter eller feil.

Revisors oppgaver og plikter

Vår oppgave er å gi uttrykk for en mening om dette årsregnskapet på bakgrunn av vår revisjon. Vi har gjennomført revisjonen i samsvar med lov, forskrift og god revisjonsskikk i Norge, herunder International Standards on Auditing. Revisjonsstandardene krever at vi etterlever etiske krav og planlegger og gjennomfører revisjonen for å oppnå betryggende sikkerhet for at årsregnskapet ikke inneholder vesentlig feilinformasjon.

En revisjon innebærer utførelse av handlinger for å innhente revisjonsbevis for beløpene og opplysningene i årsregnskapet. De valgte handlingene avhenger av revisors skjønn, herunder vurderingen av risikoene for at årsregnskapet inneholder vesentlig feilinformasjon, enten det skyldes misligheter eller feil. Ved en slik risikovurdering tar revisor hensyn til den interne kontrollen som er relevant for forbundets utarbeidelse av et årsregnskap som gir et rettviseende bilde. Formålet er å utforme revisjonshandlinger som er hensiktsmessige etter omstendighetene, men ikke for å gi uttrykk for en mening om effektiviteten av forbundets interne kontroll. En revisjon omfatter også en vurdering av om de anvendte regnskapsprinsippene er hensiktsmessige og om regnskapsestimatene utarbeidet av ledelsen er rimelige, samt en vurdering av den samlede presentasjonen av årsregnskapet.

Etter vår oppfatning er innhentet revisjonsbevis tilstrekkelig og hensiktsmessig som grunnlag for vår konklusjon.

Konklusjon

Etter vår mening er årsregnskapet avgitt i samsvar med lov og forskrifter og gir et rettviseende bilde av den finansielle stillingen til Norges idrettsforbund og olympiske og paralympiske komité per 31. desember 2011 og av resultater og kontantstrømmer for regnskapsåret som ble avsluttet per denne datoen i samsvar med regnskapslovens regler og god regnskapsskikk i Norge.

Uttalelse om øvrige forhold

Konklusjon om årsberetningen og anvendelse av overskuddet


Basert på vår revisjon av årsregnskapet som beskrevet ovenfor, mener vi at opplysningene i årsberetningen om årsregnskapet og forutsetningen om fortsatt drift, samt forslaget til anvendelse av overskuddet, er i samsvar med lov og forskrifter og at opplysningene er konsistent med årsregnskapet.

Konklusjon om registrering og dokumentasjon

Basert på vår revisjon av årsregnskapet som beskrevet ovenfor, og kontrollhandlinger vi har funnet nødvendig i henhold til internasjonal standard for attestasjonsoppdrag (ISAE) 3000 "Attestasjonsoppdrag som ikke er revisjon eller forenklet revisorkontroll av historisk finansiell informasjon", mener vi at ledelsen har oppfylt sin plikt til å sørge for ordentlig og oversiktlig registrering og dokumentasjon av forbundets regnskapsopplysninger i samsvar med lov og god bokføringsskikk i Norge.

Oslo, 29. mars 2012

Deloitte AS



Torgeir Dahle
statsautorisert revisor

KONTROLLKOMITEENS BERETNING FOR 2011

I henhold til NIFs lov § 2-12 avgir kontrollkomiteen i Norges idrettsforbund og olympiske og paralympiske komité en beretning.

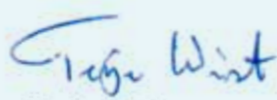
Kontrollkomiteen skal føre tilsyn med organisasjonsleddets økonomi. Kontrollkomiteen skal påse at organisasjonsleddets midler er anvendt i henhold til lover, vedtak, bevilgninger og økonomiske rammer, samt at de foretatte økonomiske disposisjoner er i samsvar med forbundets lov og beslutninger fattet av tinget. Kontrollkomiteen skal videre forsikre seg om at organisasjonsleddets interne økonomiske kontroll er hensiktsmessig og forsvarlig.


Kontrollkomiteen har gjennomgått styrets protokoller, samt andre dokumenter komiteen har funnet det nødvendig å gjennomgå. Komiteen har fått alle opplysninger fra forbundets administrasjon og revisor som komiteen har bedt om. Kontrollkomiteen har i størst mulig grad bygget på det arbeidet som den tilsatte revisor har gjort, og dens foretatte revisjon og revisjonshandlinger.


Kontrollkomiteen har gjennomgått styrets årsberetning for 2011 og det styrebehandlete årsregnskapet for 2011 som viser et overskudd på kr 10 254 468,-. Styrets beretning og årsregnskapet er satt opp i samsvar med regnskapsloven. Kontrollkomiteen har fått seg forelagt revisjonsberetningen for 2011, og revisor har avgitt en ren beretning.

Kontrollkomiteen anbefaler at styrets beretning og forbundets årsregnskap for 2011 godkjennes av idrettstinget.

Ullevål, 30. mars 2012


Terje Wist


Liv Bentzen


Unni Blesvik

AKTIVITETSREGNSKAP

BESKRIVELSE	NOTE	2011			2010		
		INNTEKTER	KOSTNADER	RESULTAT	INNTEKTER	KOSTNADER	RESULTAT
Felleselementer, ikke fordelt på postene:							
Spillemidler	1	-558.630.912	0	-558.630.912	-554.133.414	0	-554.133.414
Spillemidler til OL/Paralympics	1	-1.866.586	0	-1.866.586	-8.774.342	0	-8.774.342
Kommersiell virksomhet	2	-45.180.886	29.334.782	-15.846.104	-38.370.778	22.133.922	-16.236.856
Finansposter	3	-13.815.635	-667.185	-14.482.820	-7.493.711	-1.138.634	-8.632.345
Lokale aktivitetsmidler (tilskudd til idrettslag)		-156.253.731	156.253.731	0	-156.452.565	156.452.565	0
SUM FELLESELEMENTER		-775.747.750	184.921.328	-590.826.422	-765.224.810	177.447.853	-587.776.957
Post 1 Grunnstøtte NIF sentralt og regionalt (inkl. grunnfinansiering av IT og Idrettens hus)							
Stabsfunksjoner		-617.678	23.271.579	22.653.901	-2.938.818	26.136.476	23.197.658
Idrettsstyret, lovpålagte oppgaver, utvalg og arrangement		-308.833	14.553.477	14.244.644	-157.997	9.663.828	9.505.831
Fagavdelingen organisasjonsutvikling		0	7.474.820	7.474.820	-181.529	6.352.417	6.170.888
Fagavdelingen idrettsutvikling	4	-440.116	11.768.503	11.328.387	-459.959	12.862.272	12.402.313
Tilskudd idrettskretser	5	0	37.999.999	37.999.999	0	37.999.999	37.999.999
Tilskudd til kompetanse og regionsutvikling		-86.260	5.937.890	5.851.630	-15.000	6.515.763	6.500.763
Tilskudd til idrett og skole/folkehelse		0	500.000	500.000	0	5.495.000	5.495.000
Grunnfinansiering/tilskudd:				0			0
Grunnfinansiering informasjonsteknologi (IT)	6	0	22.700.000	22.700.000	0	15.700.000	15.700.000
Grunnfinansiering idrettens hus og andre fellestjenester	7	0	10.000.000	10.000.000	0	10.000.000	10.000.000
Tilskudd Idrettens studieforbund (ISF-kursadministrasjon)		0	100.000	100.000	0	100.000	100.000
Tilskudd Bardufossstun		-250.000	928.127	678.127	-250.000	1.334.651	1.084.651
Egenandel bistandsarbeidet		0	800.000	800.000	0	800.000	800.000
SUM POST 1		-1.702.887	136.034.395	134.331.508	-4.003.303	132.960.406	128.957.103
Post 2 Grunnstøtte særforbund							
Tilskudd til særforbundene	8	0	209.500.012	209.500.012	0	209.500.000	209.500.000
SUM POST 2		0	209.500.012	209.500.012	0	209.500.000	209.500.000
Post 3 Barn ungdom og bredde							
Barneidrettsforsikring		0	3.000.000	3.000.000	0	3.000.000	3.000.000
Aktivitetsmidler	8	-206.095	128.706.095	128.500.000	-535.025	126.035.025	125.500.000
SUM POST 3		-206.095	131.706.095	131.500.000	-535.025	129.035.025	128.500.000
Post 4 Toppidrett							
Fagavdelingene forskning og utvikling		-5.971.865	37.397.236	31.425.371	-3.954.242	32.176.357	28.222.116
Tilskudd, kvalitetssikring og oppfølging særforbund		-872.811	50.245.178	49.372.367	-531.480	42.922.996	42.391.516
Forberedelser og gjennomføring O L/Paralympics	9	-97.599	2.013.849	1.916.250	-677.008	17.296.565	16.619.557
Stipender		0	13.420.000	13.420.000	0	13.560.000	13.560.000
Drift av Olympiatoppen og Toppidrettsenteret		-1.790.865	17.454.505	15.663.640	-882.173	16.296.741	15.414.568
SUM POST 4	8	-8.733.140	120.530.768	111.797.628	-6.044.903	122.252.659	116.207.757
Fellestjenester og eksterne prosjekter:							
Informasjonsteknologi (IT)		-36.530.837	28.736.553	-7.794.284	-40.783.398	40.303.839	-479.559
Idrettens hus og andre fellestjenester		-21.274.513	21.340.503	65.990	-20.048.835	18.922.811	-1.126.024
Utstyrsmidler		-10.279.800	10.279.800	0	-10.000.000	10.000.000	0
Inkludering i idrettslag		-8.513.130	8.513.130	0	-7.941.395	7.941.395	0
Helse/rehabilitering		-6.615.400	6.615.400	0	-8.530.500	8.530.500	0
Time Out		0	0	0	-303.660	309.832	6.171
Bistandsarbeid		-16.912.149	16.912.149	0	-19.044.760	19.044.760	0
Idrettens kompetansesenter innlandet (IKI)		-2.374.200	2.374.200	0	-1.992.400	1.992.400	0
UD midler		-1.117.415	1.117.415	0	-30.960	30.960	0
HOD forebyggende helsearbeid		-15.000.000	15.000.000	0	-14.600.000	14.605.000	5.000
SUM FELLESTJENESTER OG EKSTERNE PROSJEKTER		-118.617.444	110.889.150	-7.728.294	-123.275.908	121.681.497	-1.594.412
TOTALT		-905.007.316	893.581.748	-11.425.568	-899.083.949	892.877.440	-6.206.509
Disponering av øremerkede midler funksjonshemmede (disponering av NIFs egenkapital) (se også note 4)				1.171.100			789.843
Årsresultat							-5.416.666

NOTER

Generell kommentar:
Aktivitetsregnskapet er satt opp i tråd med postinndelingen fra tildelingen av spillemidler fra Kulturdepartementet.

1) Bruk/avsetning spillemidler til OL/Paralympics
Av de tildelte spillemidlene for 2011 (kr 566 millioner) er kr 7.369.088,- avsatt til forberedelser til OL/Paralympics i London 2012. Kr 1.866.586,- av tildelingen av spillemidlene for 2010 ble benyttet til forberedelse til OL/Paralympics i London 2012.

2) Kommersiell virksomhet
Kostnadene til kommersiell virksomhet er kostnader til oppfyllelse av avtalene, samt overføringer til andre organisasjonsledd innenfor idretten. I 2011 var kostnadene vedrørende oppfyllelse av markedsavtalene kr 9,0 millioner og kr 20,3 millioner ble overført til andre organisasjonsledd innenfor idretten. Tilsvarende tall for 2010 var kr 10,4 millioner til oppfyllelse av avtalene og kr 11,7 millioner til andre organisasjonsledd innenfor idretten.

3) Finansposter
Renteinntekter/kostnader, samt moms kompensasjon for betalt merverdiavgift på varer og tjenester.

4) Fagavdelingen idrettsutvikling (inkludert idrett for funksjonshemmede)
Tidligere Norges Funksjonshemmedes Idrettsforbund (NFI) ble regnskapsmessig innarbeidet i NIFs regnskap fra og med 01.01.2008. Ved nedleggelse av NFI ble gjenværende egenkapital i NFI overført til NIF.

5) Tilskudd idrettskretser
Tilskuddet til idrettskretsene er spesifisert i egen oversikt lenger bak i årsrapporten.

6) Grunnfinansiering informasjonsteknologi (IT)
IT-tjenestene som ytes til brukerne av idrettens nettnettverk blir subsidiert.

7) Grunnfinansiering idrettens hus og andre fellestjenester
Husleien og andre tjenester på idrettens hus (Ullevål Stadion) blir subsidiert.

8) Tilskudd særforbund
Særforbundene får tildelt tilskudd under flere av postene. Tilskuddene til særforbundene er spesifisert i egen oversikt lenger bak i årsrapporten.

9) Forberedelser og gjennomføring O L/Paralympics
I årene da det ikke arrangeres OL/Paralympics er det forberedelsekostnader som belyses her. I årene da det arrangeres OL/Paralympics er det gjennomføringskostnader som belyses her.

TILSKUDD IDRETTSKRETSE

	Ramme-tilskudd	Utstyr anlegg ¹	Trener-utdanning og regionale kompetansesenter	Klubb-, trener og leder-utdanning	Idrett og skole/folkehelse/org.utvikling	Helse og omsorgsdepartementet	Andre tilskudd ²	Sum 2011
Østfold	1.593.066			228.960		550.000		2.372.026
Akershus	2.185.839	17.200		300.347		350.000	745.000	3.598.386
Oslo	2.039.239	82.900		216.976		675.000	3.175.000	6.189.115
Hedmark	1.632.214	23.800		276.899			250.000	2.182.913
Oppland	1.654.981	46.500		312.000				2.013.481
Buskerud	1.651.617	12.200		230.282		250.000		2.144.099
Vestfold	1.413.523	9.000		133.567		125.000		1.681.090
Telemark	1.430.770	42.000		251.527		200.000	65.000	1.989.297
Aust-Agder	1.195.548	41.100		296.763		100.000	10.000	1.643.411
Vest-Agder	1.340.596	62.000		522.171			533.000	2.457.767
Rogaland	1.863.013	52.600		404.545		475.000	40.000	2.835.158
Hordaland	2.410.856	79.300	1.280.000	473.457		525.000	620.000	5.388.613
Sogn og Fjordane	1.341.981	49.200		326.303				1.717.484
Møre og Romsdal	1.914.632	69.500		373.436		400.000		2.757.568
Sør-Trøndelag	1.840.386	24.400	4.450.000	248.346		350.000	38.338	6.951.470
Nord-Trøndelag	1.489.926	46.300		253.737		680.000		2.469.963
Nordland	2.086.842	15.100		239.649		165.000	20.000	2.526.591
Troms	1.668.260	2.900	834.953	293.691		625.000	550.000	3.974.804
Finmark	1.746.711	36.300		317.343	10.000			2.110.354
Sum	32.500.000	712.300	6.564.953	5.699.999	10.000	5.470.000	6.046.338	57.003.590

¹ Midlene er fordelt til kretser, men til utstyr i barneidrettsskoler.

² Andre tilskudd inneholder bl.a. Helse/rehabilitering (kr 1,130 mill) og inkludering i idrettslag (kr 3,52 mill).

TILSKUDD SÆRFORBUND

	Ramme-tilskudd	Region-tilskudd	Integrerings-tilskudd	Utvikl. orientert ungd.idr.	Barne- og ungdoms-satsing	Tilskudd fra Olympia-toppen ¹	Utstyr anlegg ²	Andre tilskudd ³	Sum 2011
Ake- og Bob	537.047	23.515	0	100.000	120.000	300.000	20.200	175.000	1.275.762
Amerikanske idretter	1.903.054	188.118	0	439.736	650.000	0	270.700	0	3.451.608
Badminton	1.541.206	275.123	60.000	363.794	1.700.000	150.000	110.700	150.000	4.350.823
Bandy	3.993.021	759.528	650.000	1.026.109	4.975.000	0	524.100	1.075.000	13.002.758
Basketball	2.181.778	345.667	250.000	601.968	2.600.000	0	177.200	0	6.156.613
Bedrift	3.649.223	2.351.479	60.000	0	750.000	0	0	2.000.000	8.810.702
Biljard	1.248.603	94.059	60.000	244.025	450.000	70.000	504.400	0	2.671.087
Bokse	1.545.704	145.792	0	382.860	615.000	290.000	103.300	60.000	3.142.656
Bordtennis	1.562.811	272.772	500.000	368.249	2.250.000	1.860.000	280.800	245.000	7.339.632
Bowling	1.120.877	244.554	250.000	201.902	190.000	140.000	25.500	0	2.172.833
Bryte	2.459.635	122.277	0	490.772	700.000	560.000	115.300	0	4.447.984
Bueskytter	1.354.969	195.173	250.000	298.757	650.000	90.000	181.500	0	3.020.399
Casting	1.244.879	77.599	0	245.764	230.000	0	0	0	1.798.242
Criquet	1.234.323	91.708	0	253.544	150.000	0	47.900	0	1.777.475
Curling	1.132.479	63.490	250.000	206.313	400.000	1.745.000	178.800	0	3.976.082
Cykle	3.006.952	804.206	250.000	690.752	1.800.000	1.250.000	272.000	0	8.073.910
Danse	4.158.556	261.014	250.000	853.116	1.400.000	30.000	321.100	200.000	7.473.786
Dykke	1.530.780	380.940	0	320.191	300.000	0	912.200	0	3.444.111
Fekte	701.510	54.084	0	100.000	200.000	100.000	166.500	10.000	1.332.094
Fleridrett	2.824.758	355.073	650.000	622.627	1.700.000	270.000	435.000	1.075.000	7.932.458
Fotball	8.970.459	2.351.479	650.000	2.873.425	16.000.000	1.380.000	2.315.925	3.350.000	37.891.288
Friidrett	4.277.293	2.005.811	650.000	1.111.921	5.273.673	2.815.000	1.735.000	2.683.786	20.552.484
Golf	3.843.745	435.024	350.000	910.017	3.600.000	300.000	615.600	654.000	10.708.386
Gymnastikk og Turn	5.066.844	938.240	250.000	1.085.773	4.850.000	0	1.921.000	400.000	14.511.857
Hundekjører	1.290.636	136.386	0	253.566	410.000	35.000	37.900	0	2.163.488
Håndball	5.184.531	1.688.362	650.000	1.600.884	8.450.000	2.995.000	488.400	0	21.057.177
Ishockey	1.944.065	206.930	500.000	456.476	2.600.000	4.300.000	325.300	662.500	10.995.271
Judo	1.400.456	162.252	120.000	303.026	825.000	0	114.800	0	2.925.534
Kampsport	7.185.146	931.186	60.000	1.756.531	3.450.000	1.110.000	336.700	120.000	14.949.563
Kickboksing	1.532.357	136.386	0	376.284	800.000	800.000	58.800	0	3.703.827
Klatring	2.002.614	380.940	120.000	488.219	1.875.000	0	424.900	115.000	5.406.673
Luftsport	2.906.242	571.409	350.000	463.861	460.000	0	204.700	0	4.956.212
Motorsport	3.816.820	714.850	350.000	853.622	3.200.000	130.000	829.500	0	9.894.792
Orientering	2.388.087	870.047	250.000	597.898	3.400.000	1.160.700	402.000	1.150.000	10.218.732
Padle	1.933.702	235.148	120.000	432.506	1.200.000	1.970.000	681.900	0	6.573.256
Ro	1.324.205	126.980	120.000	276.854	750.000	2.089.838	638.900	75.000	5.401.777
Rugby	1.182.611	75.247	60.000	243.667	400.000	0	82.500	0	2.044.025
Rytter	3.864.207	891.210	500.000	1.031.566	2.900.000	920.000	830.800	365.000	11.302.783
Seil	2.859.770	268.069	250.000	562.726	1.400.000	2.760.000	2.036.000	0	10.136.565
Ski	7.352.736	2.351.479	650.000	1.671.728	9.000.000	6.950.000	1.616.700	247.000	29.839.643
Skiskytter	1.845.146	425.618	250.000	460.939	1.875.000	1.455.000	829.600	0	7.141.303
Skytter	3.004.076	1.199.254	300.000	596.293	850.000	2.865.000	402.700	0	9.217.323
Skøyte	1.965.758	221.039	60.000	378.391	825.000	1.360.000	231.800	70.000	5.111.988
Snowboard	1.400.250	141.089	60.000	313.226	1.800.000	1.335.000	109.600	145.000	5.304.165
Soft- og Baseball	628.080	39.975	0	100.000	150.000	0	38.300	0	956.355
Squash	908.795	75.247	0	142.590	250.000	0	0	0	1.376.632
Studentidrett	2.468.529	164.604	0	553.808	600.000	0	0	0	3.786.941
Styrkeløft	1.511.442	157.549	60.000	363.356	600.000	60.000	201.500	0	2.953.847
Svømme	3.334.633	604.330	650.000	764.567	5.600.000	3.950.000	411.900	750.000	16.065.430
Tennis	2.600.332	336.261	120.000	702.143	2.250.000	100.000	377.400	200.000	6.686.136
Triathlon	1.027.237	162.252	0	169.666	140.000	0	15.000	0	1.514.155
Vannski	743.272	56.435	120.000	100.000	375.000	60.000	25.500	95.604	1.575.811
Vektløfter	1.313.550	84.653	0	292.923	425.000	375.000	35.500	0	2.526.626
Volleyball	3.212.004	792.448	120.000	901.059	3.000.000	1.190.000	217.700	225.000	9.658.211
SUM	135.221.795	27.044.360	11.220.000	31.000.000	111.413.673	49.320.538	23.241.025	16.297.890	404.759.280

¹ Inkluderer direkte støtte til prosjekter og stipendier til utøvere. Tallene inkluderer ikke FoU-prosjekter, tjenester fra Toppidrettssenteret, og ressurs-/kompetansepersoner.

² Midlene er fordelt via særforbund, men til utstyr i klubber.

³ Andre tilskudd inneholder: tilskudd helse og rehabilitering (kr 1,570 mill), tilskudd NORAD-midler (kr 3,350 mill), tilskudd fra helse og omsorgsdepartementet (kr 6,415 mill), tilskudd organisasjonsutvikling (kr 1,350 mill), samt diverse andre tilskudd.



Geir Owe Fredheim

Foto: Geir Owe Fredheim

UNGDOMSLØFTET

- Hvert fjerde år møtes hele norsk idrett på Idrettstinget, først og fremst for å samle seg om nye veivalg for den neste idrettstingsperioden. Det viktigste veivalget denne gangen var satsingen på ungdom – en gjennomgående, helhetlig og tverridrettslig satsing på fremtiden.

Det nye idrettspolitiske dokumentet ble vedtatt etter gode, innsiktsfulle diskusjoner og vil bli et samlende dokument for Idretts-Norge i neste tingperiode. Det nye idrettsstyret har fått en tydelig bestilling, men også et klart mandat til å fornye norsk idrett.

- I det hele var 2011 et godt år for organisasjonen. Det var nok en gang økning både i medlemstall, aktivitetstall og utdanningstall. Vi greide å vise at vi kan mobilisere foran valg, og det ble bedring av rammevilkårene gjennom en opptrapping av kompensasjonen for vare- og tjenestemoms. Gjennom vedtaket i Arbeiderpartiets landsmøte om en endring av Tippenøkkelen til en idrettsandel på 64 prosent, ga også 2011 håp om bedre tider og mindre usikkerhet om finansieringen fra spillmidler. Nesten alle de andre partiene støttet også endringen i idrettens favør, og vi håper å se resultatet så snart den nye idrettsmeldingen blir lagt fram og forhåpentligvis vedtatt i Stortinget.

- 2011 ga oss også, nesten som vanlig, mange store idrettsøyeblikk. I frykt for å redusere noen av dem velger jeg likevel å trekke fram Alexander Dale Oens VM-gull i svømming. Det første norske VM-gull i svømming gjennom tidene var fantastisk, men enda sterkere var Alexanders dedisering av gullet til alle som var berørt av terrorhandlingene i Oslo bare tre dager før.

- 2011 ga oss også Ungdoms-OL i 2016 på Innlandet med Lillehammer som sentrum. Rett før jul, etter at Staten hadde gitt sin statsgaranti, tildelte IOC NIF og Lillehammer de andre olympiske ungdomsleker vintertid. I alle årene jeg har vært generalsekretær, var det å få Ungdoms-OL til Norge, noe av det morsomste vi har fått til. I søknaden har NIF fremholdt mulighetene som ligger i å gjøre YOG 2016 (Youth Olympic Games) til noe mer enn ti dagers idrettsleker. NIF har fremholdt at dette skal være et ti års utviklingsprosjekt for hele norsk idrett – av, for og med ungdom. YOG skal gi fremtidens idrettshelter noe å sikte mot, skal gi skoloring og involvering av unge ledere og skal bidra til at ungdom med trenerambisjoner også skal få bedre utdanning, mer erfaring og kanskje til og med olympisk erfaring fra Ungdoms-OL. Etter lekene skal Norge, i Lillehammer og omegn, ha som mål å være vertskap for verdens vinteridrettsnasjoner som ønsker å trene, lære og studere i Norge. Satsingen mot Ungdoms-

OL i 2016 vil utvikle hele organisasjonen – skal forynge den. Norsk idretts ungdomsløft vil bli den viktigste investeringen NIF har gjort på lang tid. Ungdomsløftet skal gi en ny utøver- og trenergenerasjon den nødvendige bærekraften til å videreutvikle en allerede fantastisk idrettsorganisasjon.

- På mange måter var det på sin plass å ha både idretts-ting og tildeling av YOG 2016 i fjor. Det var også året Norges idrettsforbund fylte 150 år – et jubileum som ble behørig markert i mars måned. Med håp om at min langrennsbakgrunn ikke blir brukt mot meg, har jeg lyst til å fremheve VM på ski i Holmenkollen som en jubileumsfeiring på forskudd. Bildene både fra det nye praktanlegget og særlig fra Universitetsplassen i Oslo sentrum, viser hvor mye idrett og toppidrett betyr for det norske folk. For en fest! 150-årsfesten ga også en kjærkommen gave fra Regjeringen på 11 millioner kroner – øremerket ungdomsidrett, treffende nok.

- Men jubel, gaver, løfter om endring av Tippenøkkelen og et nytt Idrettspolitisk dokument til tross, det viktigste vi tar med oss fra 2011 og fremover er vissheten om at vi sammen fortsatt skal bry oss aller mest om å opprettholde levedyktige, fremtidsrettede og vitale idrettslag. Idrettslagene er årsaken til at hele denne organisasjonen med over to millioner individuelle medlemskap i det hele tatt eksisterer. NIF er kun en organisasjon av organisasjoner, hvor fundamentet er idrettslagene. De er ikke bare kilden til organisert idrettsaktivitet, de er like mye limet i lokalsamfunnet, utviklingsarenaen for alle som vil drive med idrett. Det er 31000 styreledere i hele norsk idrett. Det er klart at mange får med seg god organisasjonserfaring og demokratitrening fra idretten ut til resten av samfunnet gjennom å være med på noe sånt! Det er også helt nødvendig å avslutte beskrivelsen av jubileumsåret, og på mange måter jubelåret 2011, med ettertanke, respekt og minne om alle de som ble berørt av terrorhandlingene i Oslo 22.juli i fjor. Familier, venner, idrettslag og lokalsamfunn over hele landet ble direkte berørt og hele samfunnet vårt blir aldri det samme igjen. Vi skal rette blikket fremover mot nye utfordringer, men aldri glemme alt det fine vi har som er verd å jobbe for.

IDRETTSPOLITISK DOKUMENT (IPD)

Det var stor enighet om hovedlinjene i idrettspolitikken under Idrettstinget i 2011. Idrettsstyret har i hele perioden arbeidet aktivt med å følge opp målene i Idrettspolitisk dokument (IPD 2007-2011), som ble vedtatt i Skien.

Et særlig viktig bidrag til dette har vært det idrettspolitiske samarbeidet gjennom arbeidsgrupper, idrettspolitiske utvalg, dialogmøtene med særforbunds-presidentene og idrettskretslederne, samt de årlige ledermøtene. Det har gitt styret mulighet til å gjøre opp status i arbeidet og løpende innhente organisasjonsleddenes råd fram mot tinget i 2011.

Idrettstinget vedtok det nye idrettspolitiske dokumentet for 2011-2015 vedtok, etter grundig debatt, et nytt samlende dokument med visjonen «En åpen og inkluderende idrett». Dette blir en kraftig utfordring på alle nivåer i organisasjonen, og vil kreve felles innsats i flere år framover. Det står sentralt å tilpasse organisasjonen og aktivitetene til medlemmenes forventninger i et samfunn som stadig er i endring.

Idrettsstyret 2007-2011 har i sin periode lagt stor vekt på at de årlige spillemiddelsøknadene og spillemiddelrapportene ble tett koordinert med målene i Idrettspolitisk dokument. Dette målet er nådd f.o.m. 2011-rapporten. Det nye idrettsstyret 2011-2015 har ytterligere forsterket dette gjennom søknaden om spillemidler for 2012. Derved blir den felles idrettspolitiske plattformen styrende både for NIFs økonomiske, politiske, og aktivitetsskapende faglige prioriteringer.

I forhold til oppfølging av de ulike hovedområdene, så har Styret valgt å dele ansvaret for den politiske oppfølgingen mellom seg. På administrativt nivå har Generalsekretæren etablert et nærere samarbeid med særforbundene innenfor både kompetansearbeidet, aktivitetsutviklingen og utarbeidelsen av spillemiddelsøknaden.

Etter Idrettstinget 2011 har styret hatt stort fokus på de overordnede målene i IPD. I 2011 er det lagt særlig innsats inn på å styrke ungdomsidretten (Ungdomsløftet) og sikre idrettens eierskap til idrettsarrangementene. Videre har det blitt arbeidet aktivt på politisk nivå i forhold til å sikre idrettens langsiktige finansiering på alle nivåer i norsk idrett, samt bedre vilkår for det frivillige arbeidet generelt. I denne sammenheng har det vært lagt særlig vekt på å gi gode og konkrete innspill til arbeidet med utformingen av en ny stortingsmelding om idrett, både på idrettspolitisk og faglig administrativt nivå.

Generalsekretæren er av styret gitt ansvar for at det utarbeides overordnede strategier for oppfølgingen av alle mål i IPD. Særforbundene og idrettskretsene vil bli godt involvert i operasjonaliseringen med disse strategidokumentene etter hvert som de utvikles.



ORGANISASJON

Organisasjonsarbeid og håndheving av NIFs lov har vært videreført som prioritert område, parallelt med en større revisjon av NIFs lov. Idrettskretsene har ytterligere styrket sin kompetanse på kjerneoppgaver innen lov, organisasjon og utdanning.

For å forbedre og effektivisere saksbehandlingen i idrettskretsene på dette området har det vært gjennomført to større seminarer for de ansatte. Deltakerne har evaluert seminarerne som meget gode. Det er tydelig at kunnskapsnivået på dette området har økt. Dette er en direkte styrke for det daglige virke på regionalt og lokalt plan i idretten.

Etter flere år med målrettet fokus på dette feltet ser vi nå at kompetansen er solid, at idrettskretsene løser svært mange saker på egen hånd, og at de sakene som kommer til behandling sentralt, er mer krevende og komplekse enn tidligere.

Arbeidet med å sikre at NIF har oppdaterte organisasjonsdata er også videreført, og i 2011 har idrettskretsene gjennomgått totalt 403 idrettslag. Hovedmålet med arbeidet er å kontrollere og veilede medlemsorganisasjonene, slik at disse etterlever kravene til å være en frivillig og medlemsbasert organisasjon, samt å sikre at NIF til enhver tid har gode og pålitelige organisasjonsdata.

I forbindelse med innføringen av den nye mottaksordningen har NIF og idrettskretsene gjennomført stikkprøvekontroll i et utvalg på 40 idrettslag. Kontrollen hadde til hensikt å sikre at idrettslagene hadde gjennomført årsmøtet, hadde godkjent regnskap og at korrekt beløp var rapportert til NIF. NIF har i 2011 videreført seminar for dirigenter for å forbedre gjennomføringen av forbundsting og idrettskretsting.

Seminarer/dirigenter hadde totalt 19 deltakere.

NIFs lovutvalg har avholdt ti møter og behandlet til sammen 38 saker i 2011. Mange av sakene har vært relatert til lovrevisjonen på Idrettstinget i 2011.

Det årlige Lov- og domsseminaret ble avholdt i oktober med nærmere 100 deltakere, i hovedsak fra idrettskretsene og særforbundene. Tema på seminaret var; gjennomgang av sentrale lovendringer vedtatt av Idrettstinget i 2011, NIFs straffebestemmelser, utøvers rett til å inngå individuelle markedsavtaler, ansattebegrepet, medlemsopplysninger, medierettigheter til fotballarrangement og andre idrettsarrangementer.

NIF har i 2011 innført en webbasert opptaksportal for nye idrettslag på idrett.no. Hensikten med denne er å effektivisere og harmonisere opptaksprosedyrene i idrettskretsene, som behandler søknad om opptak.

REGIONALE SAMARBEIDSLØSNINGER

I løpet av 2011 har arbeidet i Idrettens Kompetansesenter Innlandet (IKI) og Kompetansesenteret for Idrett i Agder (KIA) blitt ytterligere utviklet og styrket. De tilhørende idrettskretsene og særrettene er, sammen med fylkeskommunene, kommunene og ulike lokale og regionale kompetansemiljøer, herunder universitets- og høyskolemiljøer, de viktigste samarbeidspartnerne for disse sentrene.

Idrettens Barentssamarbeid har en lang historikk innen idretten. Dette samarbeidet mellom nasjonene i Barentsområdet ivaretas fra norsk side av idrettskretsene i Nordland, Troms og Finnmark. Barentssamarbeidet har i 2011 fått gjennomslag for økte bevilgninger, noe som må tolkes som at de resultater som oppnås også verdsettes av myndighetene og hos NIF.

Det har gjennomgående vært en svært positiv utvikling av samarbeidet mellom idrettskretsene i løpet av 2011. Det er en solid lyst og evne til å dele både problemstillinger og erfaringer, samt en stor villighet i å utvikle kvaliteten i tjenester som ytes og de oppgaver som løses.

MEDLEMS- OG AKTIVITETSUTVIKLING

Ifølge idrettsregistreringen, hvor det enkelte idrettslag og særrettsgruppene årlig rapporterer nøkkelinformasjon, ble det for utgangen av 2011 rapportert totalt 11 807 idrettslag. En nedgang på 1,3 %. Totalt antall ordinære idrettslag er uforandret, men det er 153 færre bedriftsidrettslag. Av alle ordinære idrettslag er 25,6 % fleridrettslag.

Etter omfattende rydding i medlemsmassen de siste fire årene, ble det registrert en mindre nedgang i 2009, men dette er igjen snudd til økning. Totalt antall medlemskap ved utgangen av 2011 var rundt 2.112.000 mot 2.087.000 i 2010, dvs. en samlet økning på 1,2 %. Antall medlemskap i de ordinære idrettslagene har gått opp med rundt 1,1 % og i bedriftsidrettslagene med 1,7 %.

KLUBBUTVIKLING

I 2011 er det gjennomført 175 startmøter og oppfølgingsmøter. Målet med møtene er å kartlegge status og utvikle handlingsplaner i idrettslagene. I tillegg er det gjennomført 348 klubbesek og regionale informasjonsmøter. Disse besøkene har ulike formål, blant annet å informere om ulike kurstilbud, kartlegge eventuelle behov og utfordringer lagene har, for eksempel innen idrettens lover, årsmøter, anlegg og frivillighet.

Det er gjennomført 300 frittstående organisasjonskurs, i hovedsak kursene "Lover, regler og retningslinjer", "Økonomistyring og regnskap", "Idrettens rammebetingelser", "Anlegg generelt" og "Møteledelse". Videre er det avholdt 30 veiledersamlinger. Veiledersamlingene er en møteplass for erfaringsutveksling for veiledere fra idrettskretser og særidrettene.

Det er særlig positivt å registrere at det fortsatt er økende etterspørsel etter organisasjonskurs, fra 257 kurs i 2010 til 300 i 2011. Det er også en betydelig økning i antall klubbesek, med 133 i 2010 til 348 i 2011.

Idrettslagene ønsker ofte hjelp til konkrete utfordringer de opplever, og klubbesekene ivaretar disse behovene.

SÆRFORBUNDENE

Ved utgangen av 2011 hadde NIF 54 særforbund. Særforbundene har gjennom 2011 bidratt vesentlig til et godt aktivitetstilbud gjennom den organiserte idretten, noe som har resultert i fortsatt vekst i antall aktive i alle aldersgrupper. Den gjennomsnittlige veksten i 2011 var på hele 2,2 %.

NIF har fortsatt arbeidet med å bistå særforbund med økonomiske utfordringer, slik at gode rutiner kommer på plass i eget forbund, ansvarsforhold avklares og at særforbundene innarbeider gode økonomiske rapporteringsrutiner til sine styrever. På dette området har det vært en meget positiv utvikling i 2011. Det er gledelig for NIF å melde om at kun ett særforbund har tatt opp lån i konsernkontoordningen for 2011.

I 2011 ble ordningen med innrapporteringen av økonomiske nøkkeltall gjennomført for andre gang. Samtlige særforbund og idrettskretser rapporterte, og samlet sett viser de sentrale organisasjonsledene i norsk idrett en svært ansvarlig ressursstyring. Andelen spillemidler til administrasjon er begrenset.

Det er aktivitet som er prioritert. Nøkkeltallsrapporten har styrket oss selv i betydelig grad til å kunne forstå de forvaltningsmessige økonomiske pengestrømmene i hele idrettsorganisasjonen.

De felles møteplassene mellom særforbundene og NIF fungerer godt og muliggjør gode prosesser og involvering av større deler av organisasjonen i saker av felles faglig, idrettslig og politisk interesse.

Arbeidet med utviklingsorientert ungdomsidrett er videreført i 2011 gjennom den særskilte rammen innenfor post 2. Mange særforbund har lagt vekt på å få frem ambisiøse, unge utøvere med potensial for fremtidig toppidrett. Andre særforbund har prioritert å hindre frafall fra forskjellige utviklingsnivåer innenfor denne aldersgruppen.

Midler til særforbundene fra NIF til tiltak innenfor barn, ungdom og bredde har vært videreført med like stor kraft i 2011 gjennom de øremerkede tildelingene over post 3-midler. Innenfor denne prioriteringen ligger også en videreføring av den separate utstyrsfinansieringsordningen, barneidrettsforsikringen og midler til kompetanseutvikling gjennom Kompetanseutvalget og NIFs kompetanseseksjon.

I arbeidet med å sikre Idrettens barnerettigheter og Bestemmelser om barneidrett, påhviler det særforbundene et særskilt ansvar å påse at rettigheter og bestemmelser følges innenfor deres respektive aktivitetslinjer.

Særforbundenes arbeid med idrett for funksjonshemmede er videreført i 2011, og antallet funksjonshemmede som deltar i idrettslagene er nå 10 676. Det er en økning på 0,5 % siste år. Det er krevende for idrettslagene å nå fram med informasjon og etablere kontakt med den enkelte. Nedbygging av institusjonene og naturlig integrering i lokalmiljøene og skolen er helt i tråd med NIFs politikk, men det har endret forutsetningene og stiller krav til organisasjonen om nye arbeidsmåter for å nå fram. NIF har i betydelig grad også økonomisk understøttet utviklingen av organisasjonens arbeid for de funksjonshemmede i norsk idrett.

IDRETTSKRETSENE, KLUBB- OG IDRETTSRÅDSUTVIKLING

Idrettslagene utgjør det bærende fundament i norsk idrett. Idrettsrådene står sentralt i koordineringen av idrettslagenes interesser innen en kommune.

Idrettskretsene har et konkret oppfølgingsansvar innenfor klubb- og idrettsrådsutvikling. Tiltakene skal bidra til at lagene og idrettsrådene på en enda bedre måte klarer å gjennomføre fremtidsrettet utvikling mot egne mål. For å gjennomføre klubb- og idrettsrådsutvikling har idrettskretsene et kvalifisert veilederkorps innen de ulike kurstilbudene.

Idrettspolitisk dokument fremhever nødvendigheten av kompetente idrettsråd.

Gjennom «Kompetanseløftet for idrettsrådene» har omfanget av Idrettskretsenes kontakt og samarbeid med idrettsrådene økt også i 2011.

Selve «Kompetanseløftet» består av 10 kurs/moduler innen 3 sektorer: «Idrettsrådene og idrettskretsen», «Idrettsrådene og idrettslagene» og «Idrettsrådene og kommunene».

I 2011 har idrettskretsene gjennomført 49 startmøter og oppfølgingsmøter. Formålet er, som med klubbutvikling, å kartlegge status og utvikle handlingsplan i idrettsrådene. Det er gjennomført 227 idrettsrådsbesøk. Dette er en betydelig økning fra 2010.

I tillegg har idrettsrådsbesøkene som formål blant annet å informere om innholdet i kurstilbudene, finne ut om det er behov for annen støtte, om idrettsrådet har spesielle utfordringer, for eksempel innen idrettens lovverk, årsmøter, anlegg og forholdet til kommunen.

Videre er det gjennomført 98 kurs innen de 10 kursene i «Kompetanseløftet»; "Idrettens nasjonale rammebetingelser", "Idrettens egen politikk", NIFs lover, "Idrettsrådets ansvar og oppgaver", "Lokal idrettspolitikk", "Idrettens lokale ressurser", "Forberedende anleggsplanlegging", "Forholdet til kommunen", "Anleggsplanlegging" og "Kommuneplanlegging".

Det er også gjennomført 17 regionale informasjonsmøter. Eksempler på tema her er årsmøter, idrettsregistrering og tema innenfor kursene i Kompetanseløftet.

Tilsvarende som med klubbutvikling, er tidsklemma en utfordring også for idrettsrådene. Det er utfordrende å få idrettsråd til å delta på kurs. Erfaringene fra 2011 viser at en tilnærming gjennom besøk i idrettslag og idrettsråd har vært lettere å gjennomføre. Gjennom besøkene har man fanget opp eventuelle utfordringer og i større grad kunnet tilpasse hjelpen til behovene. Dette er en arbeidsform som vil bli fulgt opp og videreutviklet i 2012.

IDRETTSRÅDSKONFERANSEN 2011

Konferansen er et nasjonalt møtested for idrettsrådene og deres viktigste samarbeidspartnere. Konferansen skal gi inspirasjon og konkrete verktøy for idrettsrådene til å bli en mer synlig aktør overfor idretten lokalt og kommunene.

Konferansen hadde stor deltakelse fra hele landet. 270 av 360 idrettsråd var samlet i Drammen i første del av 2011.

Gjennom de mange gode foredragene og eksemplene på gode samarbeidsformer, gav konferansen inspirasjon til de deltakende idrettsrådene. Det var spesielt inspirerende at også kulturminister Anniken Huitfeldt var tilstede.

NIFS MARKEDSARBEID

2011 har vært et meget interessant og utfordrende år for markedsarbeidet. NIFs samarbeidspartnere har alle gode prosjekter og aktiviteter i sine avtaler, som både er med på å styrke NIFs arbeid med idrett og aktivitet og samarbeidspartnerens omdømme og posisjon.

NIF utvikler stadig nye prosjekter med samarbeidspartnerne. Et eksempel er Grasrotprisen som Norsk Tipping og Norges idrettsforbund deler ut under Idrettsgallaseminaret som holdes i forbindelse med Idrettsgallaen hvert år.

If Skadeforsikring har videreutviklet samarbeidet rundt barneidretten, og har som et ledd i dette arbeidet tatt ansvar for å støtte kurslærersamlingene i forbindelse med barneidrettskolene. Det er viktig at de som er trenere og aktivitetslærere på barneidrettskolene får kompetanseutvikling, og at de har de rette verdiene og holdningene i sitt møte med barna. If og NIF har utviklet et godt samspill i så henseende.

I 2011 inngikk NIF en ny avtale med Telenor som har som mål å hjelpe idrettslag økonomisk. Prosjektet går ut på at klubbene får kr 35 pr brukte mobiltelefon de klarer å samle inn. NIF gjennomførte i 2011 en runde med inn-samlinger og inviterte 500 klubber inn i prosjektet. Det var stor interesse fra klubbene, og tiltaket ble fulltegnet allerede 10 minutter etter at påmeldingsvinduet ble åpnet. Prosjektet har, i tillegg til det økonomiske elementet, også et miljømessig aspekt som det er viktig at idretten ser sin rolle i. Totalt samlet klubbene inn 171 904 mobiltelefoner. Dette ga til sammen over kr 6 millioner direkte til klubbene. Dette prosjektet videreføres i 2012, hvor

Telenor og NIF åpner for å gjennomføre to kampanjer.

NIF inngikk også en leverandøravtale med RagnSells i 2011 som har som formål å hjelpe klubber og lag i å håndtere avfall på en miljømessig og rimelig måte. Gjennom avtalen får klubbene 50 prosent rabatt på bestilling av containere og til håndtering av avfall. Dette passer godt inn i NIFs miljøstrategi som ble vedtatt i 2011.

NIFs markedsavdeling har i 2011 også startet en dialog med IOC for å se på mulighetene for i større grad å få aktivisert IOC's toppartnere mer i Norge, slik at de kan styrke sin olympiske tilknytning i Norge. Dette er store internasjonale selskap og merkevarer - blant annet Visa, Coca Cola, Samsung - som gjennom sine avtaler med IOC også har rettigheter i Norge.

Videre har NIF ved markedsavdelingen gjennomført flere møter med ulike særforbund for å bistå i utviklingen av deres markedsarbeid. Det er mange forbund som har en utfordrende oppgave i å skaffe seg samarbeidspartnere fra næringslivet. Her forsøker NIFs markedsavdeling å bistå med kompetanse og innspill i henhold til den arbeidskapasitet som finnes. Gjennom markedsutvalget er det også jevnlig dialog med særforbundene innenfor markedsområdet, der det diskuteres overordnede utviklingstrekk og utfordringer innenfor marked og samarbeid med næringslivet.

NIFs hovedsamarbeidspartnere innenfor næringslivet har i 2011 vært: Norsk Tipping, Nordea, SAS, TINE, Telenor, If, Adecco, Phenix, Gyro-gruppen, ÅF og Jet Set Sports.

NIFs mediepartnere i 2011 har vært: Dagbladet, P4 og Clear Channel.

NIFs hovedleverandører i 2011 har vært: Hertz, Rica Hotels og RagnSells.

KOMMUNIKASJON OG SAMFUNNSKONTAKT

Idrettslagene er integrerte og aktive bidragsyttere i utviklingen av gode og positive lokalsamfunn. I sum er norsk idrett en viktig del av hele det norske samfunnet, på alle nivåer, i alle samfunnsmiljøer.

Idretten og samfunnet for øvrig påvirkes gjensidig av hverandre. Det krever dialog, møteplasser og diskusjon – og en aktiv samfunnskontakt og politisk påvirkning. Det er idrettens ansvar å være aktiv i samfunnsdebatten og arbeide kontinuerlig for å synliggjøre, fremme og påvirke

til at idrettens verdier, innhold og synspunkter blir sett og hørt.

Året har sett en opptrapping av arbeidet i og gjennom sosiale medier. Vår egen nettside blir tydeligere og tydeligere, også som en port for våre andre kanaler på Facebook og på Twitter. Overvåkingen av mediene er styrket gjennom året. Avdelingen har gjennomført flere interne skoleringskamper i idretten og bidratt med sin kompetanse i møter med særforbund og idrettskretser. I 2011 var også avdelingen aktiv i samarbeid med 15 særforbund om mediehåndtering under Ungdomslekene på Lillehammer.



I 2011 feiret NIF 150-årsjubileum. For å tydeliggjøre NIFs rolle i samfunnet ble kommunikasjonskampanjen "Alle har et forhold til idrett" gjennomført. I tillegg til å være toneangivende for jubileumsseminaret og øvrig jubileumsfeiring, fortsatte jubileumskampanjen året ut gjennom kronikker, annonsering, nettstafett med leserinnlegg m.m. NIF inviterte til debatt med det formål å få innspill til at NIF også de neste 150 årene skal kunne være en folkebevegelse og tydelig samfunnsaktør. Utfordringene knyttet til ungdomsidretten og til økt rekruttering av funksjonshemmede var gjennomgående temaer.

Trykket på idrettspolitiske saker var stort i 2011. Først i forbindelse med Arbeiderpartiets landsmøte og vedtaket om endring av Tippenøkkelen, så Idrettstinget og deretter var det siste innspurt for å få innvilget statsgarantien for Ungdoms-OL i 2016 parallelt med den interne medie-håndteringen rundt en potensiell søknad om OL i 2022. Alt dette samtidig med at NIF i samarbeid med idrettskretsene og idrettsrådene, og enkelte særforbund, igjen jobbet godt på forhånd med egne fanesaker, og markerte seg i godt i kommune- og fylkestingsvalget.

Samfunnskontaktarbeidet har også dette året rettet seg mot fremleggelsen av statsbudsjettet og påfølgende høringer i Stortinget og i arbeidet med å få innfridd løftene om momsordningene, samt arbeidet med endring av tippenøkkelen. I 2011 har aktiviteten overfor Stortinget, regjeringen og departementer vært sterkere enn før.

Når det gjelder øvrig deltakelse i den offentlige debatten har også fagavdelingene i større grad enn tidligere vært aktive bidragsyttere. Fagavdelingene har fremmet sine synspunkter og saker overfor styresmaktene og mediene og utfordret omverdenen i faglige diskusjoner. For å få klargjort egne holdninger og ståsted i saker som for idrettsbevegelsen er viktige på overordnet nivå, må NIF fortsette å styrke fagavdelingene på dette området og legge til rette for enda bedre innsikt for idrettspolitikere.

For å nå ut til flest mulig med våre budskap har NIF i 2011 streamet både jubileumsseminaret og Idrettsting. Avdelingen har nå utstyr til selv å kunne rigge og streamere arrangementer som har nytte av det. I tillegg har et økende antall skoleklasser og andre delegasjoner vært på besøk.

POLITIATTEST

Alle organisasjonsledd i NIF skal følge kravet om politiattest for alle som utfører oppgaver som innebærer et ansvars- eller tillitsforhold til mindreårige eller mennesker med utviklingshemming.

Det er idrettskretsene som har ansvaret for oppfølgingen av politiattestordningen overfor idrettslagene. Denne oppfølgingen fortsatte i 2011. Flere idrettslag har oppnevnt politiattestansvarlig i 2011 enn i 2010.

Høsten 2011 vedtok Stortinget en ny lov som samlet regulerer de ulike politiattestordningene i Norge. Loven vil også omfatte politiattester for frivillige organisasjoner. Det nye navnet på attestene vil være barneomsorgs-

attester. I tilknytning til loven er det sendt ut et utkast til forskrift. NIF har inngitt høringsvar. Det er varslet at forskriften vil tre i kraft sommeren 2012.

Basert på det som fremgår av loven og høringsutkastet til forskriften kommer det til å bli endringer som vil få betydning for idrettens politiattestordning. Blant annet er det foreslått en utvidelse av hvilke straffebud som skal fremkomme på politiattesten og det åpnes opp for at idrettslag kan innhente nye opplysninger for personer som tidligere har inngitt politiattest. De endringer som vil berøre NIFs politiattestordning vil bli gjennomgått av NIF og implementert i vår politiattestordning.

Ordningen med politiattester er et viktig virkemiddel for at barn og unge skal være så trygge som mulig innenfor idrettsorganisasjonen. Poliattiattest i seg selv er selvsagt ingen garanti mot overgrep, men det er fremfor alt et viktig signal og ett – av flere – tiltak for å sikre verdigrunnlaget til idrettsorganisasjonen.

NIFs avdeling for kommunikasjon og samfunnskontakt har mottatt og behandlet en rekke spørsmål om ordningen generelt. Avdelingen har også bistått NIFs organisasjonsledd direkte gjennom aktiv rådgivning i spesielle saker. I og med at NIF har vært ledende i dette arbeidet nasjonalt, har NIFs kompetanse og erfaringer også vært etterspurt av mange andre frivillige organisasjoner.

IDRETTENS FELLESTJENESTER

Det er en viktig oppgave for NIF å bidra til å skape et godt nasjonalt sentrum for ledelse og administrasjon av idrett på Ullevål stadion. På Ullevål stadion omfatter dette utleie og drift av kontorlokaler, nasjonalt sentralbord, postordning, felles kantineløsning, møteromsadministrasjon og en rekke andre fellestjenester.

Kapasiteten innenfor eksisterende lokaler er i utgangspunktet sprenget. Men sammen med Norges Fotballforbund er det funnet midlertidige løsninger som har gjort nødvendig ekspansjon mulig uten at det har fremtvunget oppsplitting av miljøet. På lengre sikt har NIF stilt seg positive til en mer permanent utvidelse av tilgjengelige lokaler, gjennom NFFs utbygging av stadion. Dette vil kunne skape nye og forbedrede muligheter for en samlet idrett.

NIFs økonomiavdeling og Idrettens regnskapskontor har i 2011 videreført sitt arbeid med økonomisk rådgivning til idrettens organisasjonsledd, administrasjon av

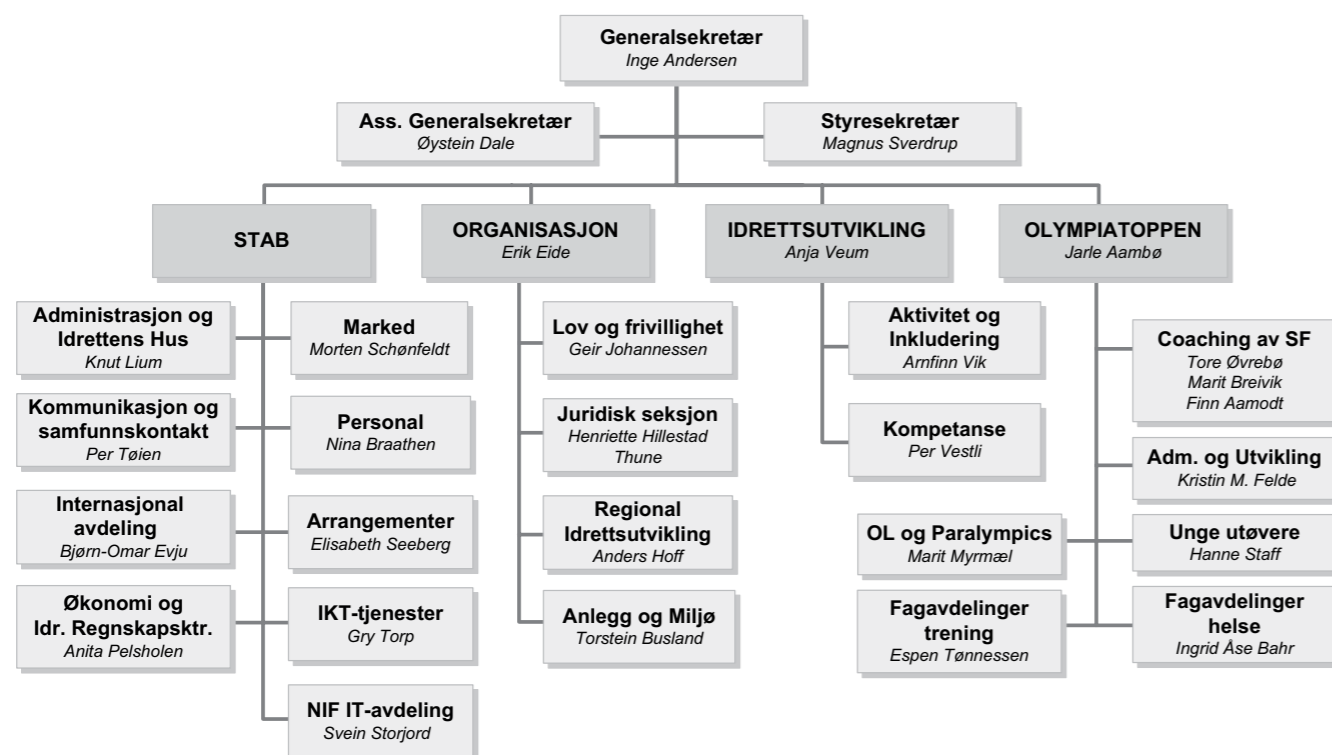
konsernkontoordningen, oppfølging av merverdiavgiftsordningene og ordningen med gaveinnberetning innenfor idretten. Regnskapskontoret har ytterligere øket sin kapasitet for å kunne tilby økende etterspørsel etter regnskaps- og lønns tjenester fra de fleste særforbundene, idrettskretsene og NIF.

Idrettens IKT-forvaltning har nå funnet sin form, og har tatt ansvaret for å forvalte og sikre felles kommunikasjons- og IT-tjenester til særforbundene, idrettskretsene, klubbene og enkeltmedlemmene. I 2011 har det vært prioritert å utvikle løsninger for den ytre organisasjonen (idrettslagene) og forenkle hverdagen for det enkelte medlem og deltaker. Dette konkretiseres gjennom den personlige portalen "min idrett", utviklingen av en kostnadseffektiv elektronisk

betalingsløsning, samt et grundig arbeid for å legge grunnlaget for en ny løsning for klubb- og medlemsadministrasjon.

ORGANISERINGEN AV NIF SENTRALT

NIFs kjernevirksomhet er samlet i tre avdelinger (Organisasjon, Idrettsutvikling og Olympiatoppen), mens virksomheten støttes av en stab inndelt i ni avdelinger. Den sentrale organisasjonen holder til på Ullevål Stadion i Oslo, mens Olympiatoppen holder hus ved Sognsvann og NIF IT-supportsenter holder til i Drammen.



SKAL VÆRE ATTRAKTIVT Å VÆRE UNGDOM I FOSSUM IF

Fossum IF har de siste årene gjort flere tiltak for å beholde ungdommene i klubben. Hovedmålet har vært å gjøre idrettsmiljøet attraktivt gjennom å tilrettelegge for aktivitet på ungdommenes premisser.

Fossum IF er et av landets største idrettslag med 3200 medlemmer. Bare i ungdomsgruppen 13-19 år har klubben 750 medlemmer. For å holde på ungdommene sørger klubben for sosiale tiltak i forkant av sesongen, skaffer unge og kvalifiserte trenere, involverer ungdommene og engasjerer deres foreldre, samt legger til rette for at det er mulig å satse på flere idretter samtidig. - Spesielt innenfor de individuelle idrettene som orientering, langrenn og skiskyting har vi oppstartsturer i begynnelsen av sesongen. Målet er å lage et godt idrettsmiljø som vi mener er helt avgjørende for at vi klarer å holde på ungdommene, forteller Tor Hengebøl, daglig leder i Fossum IF.

Klubben er stadig på jakt etter trenere som kan være gode forbilder og "snakker ungdommenes språk". - Vi ønsker dyktige unge trenere i 20-25 års alderen som er litt "kule". Unge trenere er populært i klubben, og det er viktig at de har noen å se opp til, og som de klarer å identifisere seg med, sier Hengebøl som legger til at de i størst mulig grad forsøker å rekruttere trenere fra egne rekker.

Et annet vellykket tiltak har vært å få foreldrene til ungdommene til å stille opp for fellesskapet.

- Det å motivere foreldrene til å bidra litt ekstra, og la de skape aktiviteter som kommer i tillegg til den organiserte idretten, har vært meget vellykket. Det kan være turer, ekstratreninger eller andre aktiviteter. Vi vet at dette bidrar til å binde utøverne sammen lenger, sier han.

Klubben sørger også for å gi rom til å satse på flere idretter samtidig.

- Vi er bevisst på at de store idrettene snakker sammen på tvers av grenene slik at barn og unge

som ønsker å satse på to idretter, slipper å ha treninger på samme dag – for det vet vi ikke fungerer særlig godt. Klubben opplever at det er spesielt to kritiske perioder for å klare og holde på ungdommene. Det er når barna tar steget inn i ungdomsidretten, og videre når de blir juniorer.

- Vi har erfart at hele miljøet kan forsvinne når noen slutter. Spesielt innenfor jentefotballen kan et helt miljø rakne dersom to av de beste velger å gå til en annen klubb. Det er også merkbart frafall i de miljøene hvor det er spissing og beinhard konkurranse for å nå helt opp. Det hele dreier seg om mangel på motivasjon.

Gjennom å involvere ungdommene i større grad håper de at ungdommene ønsker å fortsette.

- Vi tar med ungdommene i sportslige utvalg, og de er med på å evaluere både trenerne og systemet etter endt sesong. Vi tar dem med i diskusjoner og håper på sikt at vi klarer å gjøre det enda mer attraktivt å bli i klubben, sier Hengebøl.



Fossum IFs langrennsgruppe oppstarttur for 15-16 åringene gikk i fjor til vintersportstedet Oberstdorf. Foto: Bente Landmark.



Foto: Øyvind Thorsen

IDRETTSUTVIKLING

Det har vært en sentral oppgave for idrettsutviklingsarbeidet i 2011 å sørge for at idrettens helhetlige aktivitetstilbud utvikler seg i tråd med vedtatte mål, samt å koordinere NIFs idrettsfaglige innsats med særforbundenes faglige og administrative arbeid.

BARNEIDRETT

NIF er Norges største barne- og ungdomsorganisasjon med 450.000 barn mellom 6 og 12 år som er aktive. Idretten involverer over 75% av alle barn over 6 år, og barneidretten har dermed en unik betydning for den videre interessen og motivasjonen for deltakelsen i fysisk aktivitet og idrett. Gjennom barneidretten sosialiseres barn til fysisk aktivitet, som er en plattform for aktivitet senere i ungdomsårene og voksenlivet.

”Idrettens barnerettigheter” og ”Bestemmelser om barneidrett” er viktige virkemidler for å oppnå at alle barn skal ha et godt og variert aktivitetstilbud i et trygt miljø. NIF har, blant annet gjennom forvaltning av økonomiske tilskudd, bidratt til at særforbundene må implementere disse i sine aktiviteter. Særforbundene har også blitt utfordret på å konkretisere hvordan rettighetene og bestemmelsene legger premissene for aktivitets- og konkurransetilbudet i sine idretter. Arbeidet videreføres i 2012. NIF har i 2011 vært involvert i behandlingen av 70 saker vedrørende rettighetene og bestemmelsene.

Trenerkompetanse i barneidretten er et prioritert område, og i 2011 gjennomførte 958 personer aktivitetslederkurs i regi av idrettskretsene. NIF og idrettskretsene har et eget kurslærerkorps for å utdanne instruktører til idrettsskoler og barneidrett. Kurslærerkorpset er i stadig positiv utvikling. I løpet av 2011 ble det gjennomført 59 aktivitetslederkurs og 57 moduler/temakurs i regi av idrettskretsene. Videre ble det igangsatt revidering av aktivitetslederboka og utvikling av aktivitetslederkurs. Dette arbeidet skal ferdigstilles i 2012.

Idrettsskoler for barn gir et variert aktivitetstilbud, hvor barn får prøve flere ulike idretter i flere miljøer. Gjennom samarbeidet med If har NIF i 2011 tildelt i underkant av 1 million kroner i oppstarts- eller utviklingsstøtte til 97 idrettsskoler. Dette arbeidet ble ekstra styrket i NIFs jubileumsår, der If tildelte 50 idrettslag totalt kr 1 million til allsidig aktivitetstilbud.

NIF hadde i 2011 ansvaret for å avholde den syvende nordiske barne- og ungdomskonferansen. På Lillehammer møttes 115 deltakere fra seks land og åtte ulike idretter. Kvaliteten til fremtidige barne- og ungdomstrenerne i idretten sto sentralt i diskusjoner og undervisning.

UNGDOMSIDRETT

I Idrettspolitisk dokument (2011-2015) er ungdomsidretten en av hovedprioriteringene. Samfunnsdebatten om mer inaktivitet i befolkningen generelt, og blant ungdom spesielt, reflekterer idrettens utfordring med å rekruttere og beholde ungdom som medlemmer i idrettslag. Flytting og økt grad av mobilitet i befolkningen, økt krav til skolearbeid, andre fritidsinteresser og det at mange går fra å være aktiv i flere idretter til å satse på én, er faktorer som beskriver et naturlig frafall. På den andre siden har idretten klare utfordringer i å skape mer differensierte aktivitetstilbud og konkurranseformer, som er i tråd med ungdommens ønsker og behov. Blant annet fører sprengt kapasitet på idrettsanlegg i pressområdene til utfordringer i fleksibiliteten i tilbudene. Samtidig står idretten overfor store kompetansebehov både blant trenere og ledere for nettopp å kunne gi alle et godt tilpasset aktivitetstilbud. NIF har gjennom faglig rådgivning og forvaltning av Post 3 midler hatt økt fokus på å støtte de særforbundene som lykkes med å gi gode tilbud og beholde ungdommene i idrettslagene, og hva som finnes av fellestrekk ved dem som lykkes i dette arbeidet.

Idrettstyret vedtok i februar 2011 nye ”Retningslinjer for ungdomsidrett”. Vedtaket ble fulgt opp av møter med alle særforbundene, slik at retningslinjene ble innarbeidet i deres strategier. Det ble også gjennomført et dialogmøte med syv idrettslag som har hatt suksess med å beholde og rekruttere ungdom i sine idrettslag. Resultatene som ble presentert for særforbund og idrettskretser, viste at disse lagene hadde et differensiert aktivitetstilbud hvor ungdom selv fikk styre hvor mye de ville trene og konkurrere, og et høyt fokus på å skape et godt og inkluderende miljø.

Ungdom må i større grad gis medbestemmelse over sin egen aktivitet, og etter at NIF i august 2011 tok inn kurset ”Yngre ledere” i porteføljen, har 430 ungdommer mellom 15 og 19 år tatt kurset. På aktivitetsutviklings-siden har det i 2011 for første gang blitt laget kriterier for og tildele midler til oppstart- og utviklingsstøtte til utprøving av idrettsskoler for ungdom. Idrettsskoler er en organiseringsform som gir større variasjon og allsidighet i aktiviteten, hvor fokuset er høyt på at ungdom selv skal bestemme aktiviteten.

UTDANNING AV YNGRE LEDERE

Utdanningsprogrammet for yngre ledere har blitt videreført i 2011. Studiet, som er et samarbeid med Norges idrettshøgskole, består av en seminarrekke på fire samlinger hvor hovedtemaene har vært:

- Idrettsorganisasjonen og organisasjonsforståelse
- Ledelse og lederskap
- Kommunikasjon og coaching
- Prestasjonsforståelse og prestasjonskultur

Nytt lederkurs for ungdom (15-19 år) ble ferdigstilt våren 2011. På dette feltet har det vært gledelig stor aktivitet. Idrettskretsene og særforbundene har i 2011 utdannet 203 nye ungdomsledere. Alle deltagerne har praksis i egen klubb etter avholdt kurs.

KOMPETANSEUTVIKLING FELLES KLUBB-, TRENER- OG LEDELSESUTVIKLING

Kompetansearbeidet, i regi av NIFs kompetanseseksjon, kan deles i tre kategorier: Klubb-, trener- og ledelsesutvikling.

Innen klubbutviklingen har det vært jobbet videre med å utvikle kvalifiserte veiledere til særforbundenes og idrettskretenes klubbutviklingsprosesser og kurs, samt revidering av disse prosessene og kursene.

Når det gjelder trenerutvikling ble rammene for den nye trenerløypa ferdigstilt 2010. Særforbundene jobber nå med å utvikle og implementere trenerløypa til sin egen idrett. Dette arbeidet skal være ferdig til 2014. Etter ønske fra særforbundene har det blitt inngått avtale med leverandør av e-læringsystemer (E-faktor). I første rekke vil dette bli brukt til å utvikle fellesidrettslige moduler, som flere idretter kan benytte seg av. På sikt er det meningen at også hvert enkelt særforbund kan bruke samme system til utvikling av egne trenerkurs.

Kompetanseseksjonen har i 2011 igangsatt skolering av fotballkretsansatte med ansvar for klubbutvikling. Her lærer de om ledelses- og kommunikasjonsverktøy, som de kan bruke i sitt daglige virke. Skoleringen går over fire samlinger, hver på tre dager, og avsluttes til sommeren 2012.

I samarbeidet med Total Consult har NIFs kompetanseseksjon utviklet prosesser som skal hjelpe særforbundene

med utviklingen av deres strategiplaner. Syv særforbund har benyttet seg av dette tilbudet i 2011. Tilbakemeldingen har vært god, og tilbudet blir videreført i 2012.

IDRETT FOR FUNKSJONSHEMMEDE

Idretten er nå i den andre tingperiode, (2011-2015), hvor alle 54 særforbundene har aktivitetsansvar for idrett for funksjonshemmede. Med bakgrunn i status for den første tingperioden (2007-2011), har det i 2011 vært viktig å målrette tiltakene for den neste perioden.

Arbeidet med å evaluere hva som skjer i særforbundene gjennom dialogmøter og spørreundersøkelse vil fortsatt være viktig for å følge utviklingen. I 2011 ble det avholdt dialogmøter med 20 av særforbundene. I tillegg er det gjentatt en spørreundersøkelse som 52 av særforbundene har svart på.

Resultatene viser at forankringen av idrett for funksjonshemmede i styre og administrasjon i særforbundene er ytterligere styrket sammenlignet med 2010. Forankringen i krets/region og lag er derimot ikke vesentlig styrket. Det er en klar økning i antall særforbund som arbeider aktivt for å rekruttere nye utøvere, og en fordobling av særforbund som følger opp talentfulle funksjonshemmede utøvere. Selv om dette viser en positiv utvikling, mener NIF det må holdes fokus på arbeidet slik at innsatsen forsterkes enda mer.

For å bistå særforbundene og idrettslagene har NIF i 2011 hatt åtte årsverk sentralt og regionalt. 57 % av særforbundene oppgir i 2011 at de i noen eller stor grad benytter de regionalt ansatte i sitt arbeid. Særforbundene ønsker særlig bistand til rekruttering, kompetanseheving og politisk påvirkning når det gjelder rammevilkår og offentlige ytelser. NIF mener det er avgjørende å prioritere økonomi og menneskelige ressurser til dette arbeidet.

NIF ser det også som en sentral oppgave å ivareta fellesidrettslige arenaer hvor idretten møtes med viktige samarbeidspartnere og diskuterer det videre arbeidet. Et eksempel på felleidrettslige tiltak i 2011 var "Rekruttering Norge på langs". Mye fokus og ressurser ble satt inn på den over to måneder lange rekrutteringskampanjen. Per Christian Brunsvik og Steinar Andreassen Jensen håndsyklet Norge på langs for å rekruttere flere funksjonshemmede til idretten. Et annet eksempel er Paragalla-seminaret som NIF arrangerte i samarbeid med Norges Rytterforbund under Oslo Horse show. Tema var

idretten som mestringsarena og inngangsport til arbeidslivet. NIF anser det som viktig å bruke idrettsarrangementer til kompetansehevinge og synliggjørende seminarer.

Idrettsregistreringen viser en økning i antall funksjonshemmede utøvere fra 2010 til 2011. Antall lag som har funksjonshemmede har også økt fra 972 i 2010 til 1021 i 2011. Selv om utviklingen er positiv, er rekruttering av nye utøvere fortsatt hovedutfordringen for idrett for funksjonshemmede.

REKRUTTERING NORGE PÅ LANGS 2011

Kampanjen "Rekruttering Norge på langs" (RNPL) var et tiltak som skulle få flere funksjonshemmede ut av en passiv tilværelse. Målet med kampanjen var å rekruttere 500 flere funksjonshemmede til idretten i løpet av 2011.

På turen som varte fra 24. april til 30. juni var det lagt opp til en massemobilisering av idrettslag, idrettskretser, kommuner og fylkeskommuner for å få flest mulig funksjonshemmede i aktivitet. NIF har i forbindelse med RNPL hatt en god dialog og et tett samarbeid med særforbundene som har det formelle ansvaret for målgruppen.

Kampanjen ble en stor suksess med tanke på medie-dekning med over 130 oppslag i TV, radio, aviser og internett nasjonalt og lokalt. 1000 personer med en funksjonshemning var innom arrangementene, og mange av disse er i dag i gang med aktivitet i et idrettslag.

INKLUDERING I IDRETTSLAG

Det overordnede målet med tilskuddsordningen «Inkludering i idrettslag» er å inkludere nye grupper inn i lagenes ordinære aktivitetstilbud, gjennom å motvirke økonomiske og kulturelle barrierer som kan være til hinder for å delta i organisert idrettsaktivitet.

Siden 2004 har "Inkludering i idrettslag" fått en tydeligere innretning og målgruppe (*International Research Institute of Stavanger, IRIS, 2011/066 s.5*). Operatørene av ordningen opplever nå i større grad trygghet og forutsigbarhet i arbeidet. Rapporten bekrefter både at ordningen påvirker integreringsarbeidet positivt og at måloppnåelsen er god.

Sammenlikning mellom byer innenfor og utenfor tilskuddsordningen tyder på at omfanget av inkluderings-

arbeid blir mer systematisk og antagelig får vesentlig større omfang i byer som er med i ordningen enn de som er utenfor. På aggregert plan fremstår måloppnåelsen som betydelig. (*International Research Institute of Stavanger, IRIS, 2011/066 s.6*).

I 2011 ble NIF tildelt kr 8,5 millioner fra Kulturdepartementet (KUD) gjennom spillemidlene til den separate ordningen «Inkludering i idrettslag». Spillemidlene fra KUD bidrar til å utløse betydelige ekstramidler gjennom kommuner og fylkeskommuner. Når flere ulike pengestrømmer får virke i samme retning, blir styrken i innsatsen og forankringen av tiltakene, ofte mer kraftfulle og mulighetene for å nå oppsatte mål forbedres. Videre forvaltes aktivitetstilskuddene og tiltakene regionalt og lokalt gjennom 11 utvalgte idrettskretser og idrettsråd. I 2011 ble det totalt gjennomført 648 tiltak av 227 idrettslag ved 11 steder/byer/områder, samt registrert omtrent 1100 nye medlemmer som kan spores tilbake til ordningen. Videre er arbeidet, som i de fem foregående år, rettet inn mot fem ulike kategorier. Kategoriene innbefatter tiltak mot innvandrerjenter spesielt og inkludering av innvandrerjenter i den ordinære idrettslagsvirksomheten. I tillegg er det kategorien inkludering av innvandrere generelt som har flest tiltak. Kategorien *økonomiske støttetiltak* bidrar til å redusere økonomiske barrierer for å delta i idrettsaktiviteter. Den siste kategorien det arbeides med, er å engasjere flere innvandrerforeldre i idrettslagene.

Tiltakene gjennom NIF er rettet mot de særskilte utfordringene, som idrettslag i en del av de største byene står overfor. Foruten et større press på idrettsanlegg, kan det være økonomiske og kulturelle terskler som skiller disse områdene fra andre deler av landet når det gjelder barn og unges muligheter til deltakelse i idrettsaktivitet.

Generelt er «Åpen hall og frie aktiviteter» de mest populære tiltakene, og etterspørselen er økende. Tiltak for å øke innvandrerforeldres deltakelse og engasjement i idrettslag prioriteres også. Flere av deltakerne får være med kostnadsfritt eller med redusert medlems- eller aktivitetsavgift. For å engasjere innvandrerforeldre er det også gjennomført hjemmebesøk og samtaler i forbindelse med tiltak eller arrangementer. Det er i tillegg arrangert funksjonærkurs, trenerkurs, svømme-kurs og dommerkurs med flere, samt tilrettelagt for at foreldre selv kan delta på ulike aktiviteter. Erfaringer viser at en av suksessfaktorene, særlig for å få med innvandrerjentene, er dialog, relasjonsbygging og

formidling av informasjon til foreldrene. Formidling av kunnskap om den norske frivillighetskulturen, og særlig om hvordan idrettslagene drives, må prioriteres. Trygghet, frivillig innsats og engasjement blant foreldrene er avgjørende faktorer for om idretten skal lykkes i arbeidet med å bidra til et mer åpent, aktivt og inkluderende samfunn. Videre er det etablert en egen temaside for "Inkludering i idrettslag" på idrett.no for å dele og spre gode erfaringer og tiltak, samt at relevante forskningsrapporter kan leses her.

KVINNER OG IDRETT

Norsk idrett er ledende innen likestillingsområdet sett i forhold til land Norge kan sammenligne seg med. I styret i Norges idrettsforbund er kvinneandelen 55 % av de som velges på Idrettstinget, og det er bra. Andel kvinner i Norge som er fysisk aktive, er høy. Kvinner er gjennomgående mer i fysisk aktivitet enn menn, og mange kvinner er fysiske aktive utenfor den organiserte medlemsbaserte idrettsbevegelsen. Det kan derfor være et potensiale for å få flere kvinner inn i norsk idrett dersom forholdene legges bedre til rette. Deltakelsen av kvinner og jenter innenfor idretten har holdt seg stabil. 40 prosent av antall medlemskap i 2011 er kvinner. Særforbund med flest kvinnelige aktive medlemmer er fotball, håndball, gymnastikk og turn, ski, bedrift og golf. Den største relative andelen kvinner har rytter, gymnastikk og turn, dans, håndball, svømming og volleyball. Skiskyting er ett av forbundene med prosentvis høyest vekst i antall kvinner de siste årene.

Deltakelsen av kvinner er relativt lav i styrer og blant administrative ledere. Under Idrettsrådskonferansen i Drammen i april 2011, ble utfordringene vedrørende kvinneandelen og rekruttering av flere kvinner i idrettsrådstyrene vektlagt.

NIF fikk kun fire søknader fra særkretser og idrettsforbund om dispensasjon fra paragraf 2-4 vedrørende kvinneandel i 2011. Av disse ble to innvilget.

VERDIARBEIDET

NIF er en verdibasert organisasjon. I NIFs formål er organisasjons- og aktivitetsverdiene formulert. Det er et viktig mål at disse verdiene preger organisasjonens virke og all idrettsaktiviteten. Mennesker som deltar i aktiv

idrett eller i organisasjonsarbeidet for øvrig gjør dette fordi de identifiserer seg med de verdiene norsk idrett står for. Idretten lever av sine verdier.

NIF har i 2011 støttet prosjekter/aktiviteter som «Inkludering i idrettslag», «Med idretten mot homohets», «Sunn jenteidrett», «Hvit vinter», samt videre arbeid med politiattester, retningslinjer mot seksuell trakassering og seksuelle overgrep og fokus på idrettens miljøstrategi.

Samarbeidet med Stiftelsen Antidoping Norge er også en hjørnestein i idrettens verdierarbeid. De årlige kunnskapsturneene er et redskap for å få synliggjort idrettens verdigrunnlag og prioriteringer. Gjennom den årlige utdeling av prisen «Årets ildsjel» på Idrettsgallaen i samarbeid med NRK og Norsk Tipping, viser idretten i praksis viktigheten av å verdsette alle ildsjeler og dugnadsarbeidere innenfor idretten.

IDRETTE SOM SAMFUNNSAKTØR

Idrettstingets resolusjon i 2007 angående idrett og folkehelse, er fulgt opp gjennom dialog med det offentlige. NIF har i 2011 fortsatt å arbeide målrettet for at helsesektoren skal arbeide mer forebyggende, og at idretten kan bidra med både kompetanse, anlegg og ulike aktivitetstilbud i dette arbeidet. NIF har oppnådd økte overføringer over statsbudsjettet til helsefremmende tiltak, selv om størrelsen på disse ikke står i forhold til behovet. Målet om en mer aktiv skolehverdag har blitt fulgt opp gjennom en rekke prosjekter hvor idretten bidrar med kompetanse, samt at regionale og lokale ressurser innenfor både det offentlige og frivillige kan virke forsterkende i fellesskap. Å fremme god helse i befolkningen har, innenfor begrensede ressurser, blitt fulgt opp gjennom å styrke og videreutvikle velfungerende prosjekter og aktiviteter i regi av medlemsorganisasjonene og i samspill med relevante institusjoner og myndigheter. Det har vært viktig å sørge for at innsatsen i stor grad finansieres av friske midler. NIF har vært bevisst på prinsippet om kryssfinansiering ved utvikling av dette arbeidet i idrettsorganisasjonen. Derfor ser vi at midler fra NIF og Helsedirektoratet utløser tildels betydelige ressurser hos kommuner, regionråd, fylker, fylkesmannen og viktige regionale næringslivsaktører.

LAM

Målsettingen med Lokale aktivitetsmidler (LAM) er å bidra til aktivitet og deltakelse i medlemsbaserte foreninger som driver idrett og fysisk aktivitet for barn og ungdom. Det er lagenes primæraktiviteter som skal støttes, og midlene skal understøtte den frivillige innsatsen. For 2011 mottok NIF innstilling til fordeling fra alle idrettsråd, untatt Jondal idrettsråd. I de kommuner hvor det ikke er idrettsrådsstyre, foretar idrettskretsen fordelingen av midlene i kommunen. Totalt tildelte NIF kr 156 253 731 som direkte økonomisk støtte til lokale idrettslag. Ordningen har fungert godt etter de gjeldende retningslinjer, og den er utvilsomt en kjærkommen støtte til idrettslagenes aktivitetsskapende tiltak i hele landet.

ANLEGGsutviklingen

NIFs arbeid på anleggfeltet har i hovedsak foregått på det strategiske plan. Det har vært arbeidet med oppfølging av Anleggspolitisk handlingsplan for norsk idrett, som ble vedtatt i 2010. Det er startet et arbeid med å øke kunnskapen om bruken av spillemidler i norsk idrett. NIF ga i den forbindelse ut rapporten Anlegg og spillemidler 2011.

UTSTYRSORDNINGEN

Ordningen med spillemidler til utstyr har fungert siden 2003. Intensjonen med ordningen er å skape økt aktivitet i idrettslagene gjennom å gi muligheter for innkjøp av nødvendig nytt utstyr. Det er idrettslag tilknyttet NIF som kan søke. Barn, ungdom og funksjonshemmede er målgrupper for utstyrsmidlene.

Ordningen er finansiert direkte og indirekte med spillemidler. Kr 10 millioner kommer fra Anleggspolitisk program, mens kr 12 millioner kommer fra NIFs post 3 midler.

I tillegg overføres ubrukte midler fra året før. I 2011 kom det inn søknader for totalt kr 32.583.843. Totalt ble det overført kr 22.315.510 til idrettslagene.

NIF mottok i tillegg i desember 2011 en ekstra bevilgning på kr 1 million, som var øremerket til utstyr til personer med nedsatt funksjonsevne.

EXTRASTIFTELSEN HELSE OG REHABILITERING

ExtraStiftelsen Helse og Rehabilitering er en stiftelse bestående av 27 frivillige organisasjoner som eier og fordeler overskuddet fra Extra-spillet. Overskuddet går til frivillige organisasjoners helseprosjekter innen forebygging, rehabilitering og forskning. NIF er søkerorganisasjon til ExtraStiftelsen og administrerer ordningen innenfor idrettsbevegelsen. NIF fikk for 2011 innvilget kr 6.615.400,- inkludert administrativt tilskudd, fordelt på 25 prosjekter som drives i ulike ledd av norsk idrett.

MED IDRETTE MOT HOMOHETS

Prosjektet «Med idretten mot homohets» ble avsluttet 31. desember 2009, etter å ha vært i drift siden 1. mai 2007. Prosjektet ble startet og gjennomført i samarbeid med Norsk Folkehjelp og LLH - Landsforeningen for lesbiske, homofile, bifile og transpersoner.

Etter prosjektslutt har dette arbeidet blitt integrert i ordinær drift. Gjennom kompetanse og erfaring støtter NIF særforbund og idrettskretser i deres arbeid med å ta opp temaet i egen organisasjon, blant annet gjennom å tilby innledninger på seminar og møteplasser. I tillegg har særforbund og idrettslag brukt idrettsforbundets kompetanse i håndtering av temarelevante saker.

Magasinet "Med idretten mot homohets" - laget i samarbeid med BLIKK - ble i mai 2011 sendt ut til alle idrettslag. Gjennom artikler og intervju med trenere, ledere og åpne homofile utøvere er magasinet en viktig ressurs. Magasinet gir konkrete råd til trenere og ledere. Magasinet ligger tilgjengelig på idrett.no.

Hovedkonklusjoner fra prosjektet er at trenere og ledere skal vise nulltoleranse for bruk av ordet homo eller lignende som skjellsord, og at de bør nevne temaet homofili for at utøvere skal være trygge på at de kan være åpne om sin seksuelle orientering i idrettsammenheng. I tillegg viser prosjekterfaringene at det er en klar sammenheng mellom homohets, kjønnsrollenormer og kjønnsdiskriminering i idretten.

Informasjon om prosjektet har vært etterspurt eksternt og har blant annet blitt presentert internasjonalt. I 2011 har NIF to ganger deltatt med innledning på møteplasser for idretten i Sverige. Svensk TV (SVT/UR) sendte våren 2011 det halvtimes foredraget "Norsk kamp mot

homohets i idrotten". NIF har fått stor anerkjennelse for sin innsats mot homohets, blant annet gjennom årets "Stå på videre"-pris på Gaygalla 2012.

IDRETT I SKOLE/SFO OG IDRETT OG FOLKEHELSE

NIF har mottatt midler fra Helsedirektoratet for å understøtte gode tiltak og prosjekter innenfor områdene idrett og folkehelse og idrett i skole/SFO. Til sammen er kr 15.000.000,- fordelt på 45 prosjekter i regi av idrettskretser, særforbund og idrettsråd.

Folkehelse- og skole/SFO- prosjektene bygger på forutsetninger gitt i Idrettspolitisk dokument (2011-2015), der det fremgår at idretten vil bidra til bedre folkehelse gjennom det brede aktivitetstilbudet lokalt, samt bidra til bedre forutsetninger for barns- og unges fysiske utvikling og utfoldelse. Ved å inngå partnerskap med det offentlige, samarbeide med institusjoner og andre organisasjoner, samt å senke terskelen på våre idretts-tilbud, har idretten nådd stadig flere mennesker som i utgangspunktet har vært inaktive.

Resultatene av arbeidet som er utført, er utelukkende positivt ut fra både prosjektledernes synspunkt og NIFs overordnede vurdering av innhold og fremdrift i arbeidene. I tillegg til at prosjektene har inngått samarbeid med det

offentlige og andre organisasjoner, har de også utviklet strategiske og operative kryssfinansieringsmodeller. Folkehelse- og skoleprosjektene har fått utløst til sammen i overkant av kr 24 millioner fra fylkeskommuner, kommuner, stiftelser, privat næringsliv og andre bidragsytere. Kryssfinansieringen styrker den lokale forankringen og øker mulighetene til å rekruttere deltakere gjennom flere kanaler. Videre bidrar forankringen i flere ledd til at prosjekter med god måloppnåelse har større sannsynlighet for å overgå i varig drift.

SPESIELT SATSINGSOMRÅDE IDRETTSFORBUNDETS KUNNSKAPSTURNE 2011

Idrettsforbundets kunnskapsturné er et prosjekt i regi av Norges idrettsforbund og olympiske og paralympiske komité (NIF) og Norsk Tipping. Alle trenere, ledere, tillitsvalgte, frivillige, engasjerte foreldre og aktive ble invitert til gratis kunnskapsturné i 2011. Tittelen var "Gode eksempler" med foredrag om verdier, rollemodeller, breddeidrett og lagarbeid. Blant foredragsholderne var Stig Inge Bjørnebye, Helge Gudmundsen, Knut Tørum, Inge Andersen, Leif Gautestad, Lars Kolsrud og Christian Berge. Turneen ble arrangert i Kristiansand, Bodø, Bergen og Elverum.



Foto: Erling Thorsen.

VELLYKKET TILTAK FOR UNGDOM

Son håndballklubb startet i fjor opp med idrettsskole for ungdommer. Tiltaket har både vært vellykket og populært i Vestby.

Etter modell fra idrettsskole for barn startet Norges idrettsforbund i 2011 opp med idrettsskole for ungdommer. Idrettsskolen skal være et åpent tilbud for alle ungdommer fra 13 til 19 år og legge opp til aktivitet og videreutvikling av ungdommenes ferdigheter.

I Son håndballklubb har tiltaket vært vellykket fra første trening som fant sted i oktober 2011.

- Sammen med Grevlingen skole og kultursenter har Son håndballklubb tidligere hatt et aktivitetstilbud mot denne målgruppen, men av økonomiske årsaker var dette et tilbud som var på vei ut. Takket være midler fra Norges idrettsforbund har vi klart å videreføre dette tilbudet, forteller Erling Thorsen, idrettsfaglig leder i Son håndballklubb.

Hver onsdag ettermiddag møter ungdommer opp i flerbrukshallen som er på størrelse med en håndballbane. Anlegget har også et 25 meter langt svømmebasseng. Både organisert og uorganisert ungdom benytter seg av tilbudet, og pr dags dato er det rundt 20 personer som benytter seg av tilbudet.

- Målet med idrettsskolen er å gi ungdommer et aktivitetstilbud, samt å forebygge frafall. Sist men ikke minst forsøker vi å gi et tilbud til jenter og gutter som sliter med sosiale problemer og eventuelt ender opp med å gå gate-langs eller henge utenfor "Kiwi-hjørnet", forteller Thorsen, som ser at tilbudet har gitt resultater.

- I og med at jeg også er lærer på Grevlingen skole, så kan

jeg med hånden på hjertet si at idrettsskolen for ungdommer har vært et godt supplement til mange andre aktiviteter som ungdommene kan ta seg til, sier Thorsen. Det er flere faktorer som ligger bak suksessen med idrettsskolen.

- Vi har klart å sørge for at dette tilbudet er gratis. Særlig uorganisert ungdom sklir unna dersom det er snakk om betaling eller at de må forplikte seg over en periode.

- Det er viktig for oss at ungdommene får komme når det passer for dem, og at de får holde på med det de selv ønsker.

- Vi utnytter den ledige kapasiteten i Grevlingen flerbrukshall i overgangen mellom skolens slutt, og da idrettslagene begynner å trene i hallene. Derfor har vi åpen hall mellom kl 14-16, forteller Thorsen.

Son håndballklubb har ansatt en trener på fulltid for å ivareta alles interesser. Foruten å være trener i klubben er han ansvarlig for idrettsskolen. Han sørger for at idrettslaget alltid har et tilbud selv om det bare skulle være noen få som kan.

- Innsatsen til klubbtreneren vil øke Son HK sin sjanse for å få kontakt med og dermed rekruttere fra en ny målgruppe, som vi ellers ikke ville kunne nå. Omvendt kan vi gi et annerledes tilbud til de av håndballklubbens medlemmer, som har gått lei håndball eller andre organiserte tilbud om å delta på idrettsskolen for ungdom, sier Thorsen.

TOPPIDRETT

Den øverste delen av NIFs prestasjonsorienterte virksomhet ivaretas av NIFs toppidrettsavdeling – Olympiatoppen (OLT). Den har på vegne av NIF det operative ansvar og mandat til å utvikle og kvalitetssikre norsk toppidrett. Ved å fokusere på kontinuerlig utvikling for utøvere, trenere, ledere og støtteapparat, arbeider Olympiatoppen for at Norges beste idrettsutøvere, med og uten funksjonshemming, også blir best i verden. Olympiatoppen har også ansvar for å tilrettelegge for morgendagens toppidrettsutøvere, regional toppidrettskompetanse og utviklingsprosjekter regionalt.

RESULTATER

2011 var et fantastisk år for norsk toppidrett. Målt i gullmedaljer ga 2011 30 VM-gull på herresiden og 25 gull på damesiden og ett VM-gull i miksstafett i skiskyting. Dette er totalt 11 gullmedaljer mer enn toppåret 2005.

Blant høydepunktene er Alexander Dale Oens VM og EM-gull på 100 meter bryst. Han ble første norske verdensmester i svømming under VM i Shanghai i juli. Marit Bjørgens fire VM-gull i Holmenkollen bidro til å skape den store folkefesten. Therese Johaug's utklasset alle konkurrentene under 3-mila i VM. Petter Northug vant 3 VM-gull, 2 VM-sølv. Thor Hushovd vant to etapper i Tour de France. Edvald Boasson Hagen vant også to etapper i Tour de France, og han bidro sterkt til å gjøre sykkel-suksessen i Touren komplett.

Suzann Pettersen vant to ganger på LPGA-touren og én på Europatouren i golf. Hun lå som nummer to på kvinnes verdensranking gjennom nesten hele 2011.

Larvik Håndballklubb vant mesterligaen i håndball, og ble med det første norske lag til å ta den største seieren i internasjonal kvinnehåndball for lag. Johan Remmen Evensen satte ny verdensrekord i skiflyvning i Vikersundbakken. Håndballjentene ble verdensmestere i Brasil. Jaysuma Saidy Ndure ble første nordmann under 10 blank på 100 meter og tok en 4-plass på 200 meter i VM. Tarjei Bø tok VM-gull på 20 km, to stafettgull og vant verdenscupen sammenlagt. Aksel Lund Svindal ble verdensmester i superkombinasjonen. Torstein Horgmo vant Big Air-konkurransen under X Games med første triple cork i verden.

GENERELT

VM 2011 var et naturlig høydepunkt. Etter vinterlekene i Vancouver 2010 var hovedfokus på forberedelsesarbeid mot London 2012. Erfaringer fra Beijing 2008 og

Vancouver 2010 er blitt tatt med i disse forberedelsene. Det er foretatt befaringer og gjennomført prosesser med særforbund om spesielle forberedelsestiltak, pre-camps og logistikk. Det daglige, treningsfaglige forberedelsesarbeidet har fortsatt med samme metodikk gjennom coachene. Det er gjennomført spesielle 2012-prosjekter; blant annet innen helse, utholdenhet og lagspill, og det er foretatt prioritering av sommeridrettenes utøvere og landslag med spesiell oppfølging fra OLT.

Treningsmiljøene har hatt tett oppfølging og coachene har koordinert virksomheten opp mot bruk av OLTs fagkompetanse og involvering i forsknings- og utviklingsarbeid. Målprosesser, konsekvenser av mål, målstyrt organisering og oppfølging fra Olympiatoppen inn mot definerte og prioriterte behov i landslagsmiljøene er videreutviklet. Økt kunnskap, motivasjon og utvikling er effekter av disse prosessene. Tverrfaglig kompetanseutvikling, miljø og helheten rundt utøvernes treningshverdag har blitt stadig viktigere for å skape gode rammer for utvikling.

Særforbund har, som tidligere, mottatt direkte prosjektstøtte til sitt toppidrettsarbeid basert på søknader og dialog inn mot Olympiatoppen.

FORSKNING OG UTVIKLING (FOU)

Forsknings- og utviklingsarbeidet gjennom Olympiatoppen ga i 2011 støtte til i alt 33 prosjekter fordelt på åtte fagområder: idrettspsykologi, medisin og helse, idrettsernæring, coaching, kraft/styrke, utholdenhet, teknikk, og utstyr og teknologi. Den totale summen for prosjektstøtten som ble gitt var på ca. syv millioner kroner.

Omtrent halvparten av prosjektene ble gjennomført av OLT i samarbeid med særforbundene, mens de resterende prosjektene ble gjennomført i samarbeid med universiteter, høyskoler og andre forskningsmiljøer. Institusjoner som Olympiatoppen samarbeidet med

var: Norges idrettshøgskole, NTNU, Norsk Flymedisinsk Institutt, Oslo universitetssykehus, Høgskolen i Telemark, Høgskolen i Lillehammer og Universitetet i Agder.

Fagavdelingene ved Olympiatoppen har i tillegg vært i hyppig kontakt med internasjonale institusjoner og forskningsmiljøer som en del av sitt arbeid med å holde seg oppdatert på foreliggende forskning og utvikling.

TOPPIDRETT FOR FUNKSJONSHEMMEDE

Arbeidet med funksjonshemmede toppidrettsutøvere, som en integrert og naturlig del av øvrig toppidrett, har fortsatt med mål om at funksjonsfriske og funksjonshemmede toppidrettsutøvere skal ha det samme tilbudet gjennom Olympiatoppen. Det gjelder økonomiske støtteordninger, faglig kompetansestøtte, forsknings- og utviklingsarbeid og trenerressurser. Det har vært gjennomført fellessamlinger, og alle tiltak som arrangeres i Olympiatoppens regi er ment å skulle gjelde for både funksjonshemmede og funksjonsfriske utøvere. Resultatutviklingen viser fortsatt at det er nødvendig med ekstraordinære ressurser på området i form av forsknings- og utviklingsarbeid, støtte til optimalisering og tiltak for rekruttering for å nærme seg verdenstoppen.

FAGAVDELINGENE I OLYMPIATOPPEN

Som leverandører av fagkompetanse av høy kvalitet inn i den daglige treningen har fagavdelingene spilt en avgjørende rolle. Fagavdelingenes kompetanse og evne til formidling er daglig satt på prøve og coachene har videreutviklet sitt arbeid som bindeledd og utfordrere mellom fagavdelingene og treningsmiljøene. I tillegg har særforbundene, som tidligere, mottatt direkte prosjektstøtte til sin virksomhet etter avtale og i samarbeid med Olympiatoppen. Fagavdelingene har vært sterkt inne i særforbundenes landslag gjennom regulerte avtaler som eksisterer mellom det enkelte særforbund og Olympiatoppen.



Foto: Gaël Marziou

TOPPIDRETTSSTIPENDER

Det ble i 2011 delt ut i 144 individuelle stipend med 47 A-stipend (30 % kvinner), 57 B-stipend (40 % kvinner) og 40 U-stipend (53 % kvinner). Det er delt ut 5 lagstipend (50 utøvere, 58 % kvinner).

TRENERUTVIKLING

2. og 3. semester av andre kull på Topptrener 1-utdanningen for trenere for morgendagens topputøvere ble gjennomført i Bergen med 27 deltakere fra 14 ulike idretter. Kull nr. 6 i Topptrener 2-utdanningen i samarbeid med NTNU har gjennomført, sitt 2. og 3. semester i Trondheim. Evaluering av denne utdanningen er gjennomført og det er foretatt justeringer av studieplaner i henhold til denne. Kompetanse til trenere er tilført også gjennom dagsseminarer sentralt og regionalt, på samlinger og gjennom coachenes arbeid i treningsprosessene. Det er gjennomført et elitecoach-program for landslagstrenerne og sportssjefer i særforbund.

REGIONALE KOMPETANSESENTRER

Arbeidet i de regionale kompetansesentra (RKS) har fortsatt med hovedfokus på kvalitetssikring og tette bånd mot Olympiatoppen sentralt gjennom coachene og fagavdelingene.

Et kjennetegn ved norsk toppidrett er at forholdsvis mange medaljevinnere fra OL og VM i ulike idretter kommer fra distrikt-Norge. Det har de senere år vært en bevisst satsing på å styrke det regionale kompetanse- og

prestasjonsutviklingsarbeidet. Dette arbeidet gir toppidretten samlet sett en sterkere bærekraft i større deler av landet, samtidig som den gir en nasjonal legitimitet. Kommuner, regionråd, fylkeskommuner og høyere utdanningsinstitusjoner blir gjennom Olympiatoppens regionale arbeid involvert både med ressurspersoner og økonomi inn i arbeidet.

Olympiatoppen har i dag utviklet regionale kompetansesentre i Lillehammer, Bergen, Trondheim og Nord-Norge; Tromsø og Bodø. I tillegg samarbeider Olympiatoppen godt med NIFs regionale kompetansesenter for idrett i Agder-fylkene (KIA) og Idrettens kompetansesenter Innlandet (IKI).

UNGE UTØVERE

Arbeidet med unge utøvere har hatt høy prioritet gjennom RKS. Sentralt har arbeidet fortsatt med utviklingsarbeid, samlinger og støtte til særforbundene. Avdelingen har bidratt til topptrenerutdanningen for trenere for unge utøvere og har selv gjennomført samlinger for juniorlandslagstrenerne med kompetansetilførsel fra Olympiatoppens fagpersonell. Avdelingen har vært engasjert i forberedelser til YOG og European Youth Olympic Festival (EYOF) og samarbeider med olympisk avdeling.



Foto: Bai Xue Fei Xinhua/IOC.

SILJE HAR FUNNET NØKKELEN TIL SUKSESS

Silje Theodorsen (17) tok et imponerende gull under Ungdoms-OL i Innsbruck i januar 2012. Hun mener nøkkelen bak hennes suksess ligger i et godt og trygt idrettsmiljø, motiverende trenere, stå-på-vilje og en god dose idrettsglede.

Jenta fra Kvaløysletta Skilag i Tromsø var i sitt livs form da hun i januar 2012 deltok i det aller første Ungdoms-OL for vinteridretter. I øvelsen 1 kilometer sprint tok 17-åringen en suveren seier både i prologen, kvartfinalen og semifinalen, før hun viste seg like suveren i finalen!

- Det var helt fantastisk, og det aller største jeg noen gang har opplevd. Før Ungdoms-OL hadde jeg et mål om å gå to gode skirenn. Jeg hadde aldri i verden drømt om at jeg skulle vinne, forteller Theodorsen.

Jenta som nå er fast på juniorlandslaget i langrenn forteller at det er mange faktorer som har gjort henne så god.

- Det har alltid vært et fantastisk bra idrettsmiljø i klubben. Jeg har holdt på med fotball, friidrett og langrenn, og jeg har alltid blitt møtt av mange flinke trenere som har bidratt til å skape idrettsglede og motivasjon. Å ha det gøy er kjempeviktig – særlig i ung alder, sier hun.

Silje mener det viktigste idrettslaget gjør for å skape god ungdomsidrett, er å lage plass til alle som ønsker å drive med idrett.

- Det må være rom for å drive med idrett selv om man ikke har så store ambisjoner. Der har klubbene et ansvar for å legge til rette for at dette blir mulig.

På Norges Toppidrettsgymnas i Tromsø får Silje tid til å kombinere både skole og idrett.

- På NTG har jeg to treningsøkter om dagen fire dager i uka. Jeg trener om morgenen og på ettermiddagen. I januar var jeg bare fire dager på skolen på grunn av Ungdoms-OL, men jeg klarer alltid å komme meg å jour fordi lærerne hele tiden legger til rette for at vi skal klare å kombinere idrett og utdanning.

Hun er overbevist om at flere toppidrettsgymnas rundt omkring i landet vil bidra til at flere ungdommer fortsetter med idrett på et høyere nivå.

- Det kan være utfordrende å gå på vanlig skole og satse fullt på idrett. Det er rett og slett ikke mange nok timer i døgnet til å klare det. Jeg hadde ikke klart å satse slik jeg gjør uten NTG.

Etter gullet i Ungdoms-OL har 17-åringen blitt et forbilde for mange andre unge og lovende skijenter.

- Det er hyggelig å kunne vise andre at det er mulig å bli en god langrennsutøver i Tromsø. At det nå er noen som ser opp til meg føles litt rart. Men jeg forsøker å stille opp på fellestreninger for jenter og håper mitt bidrag kan være med å skape et godt idrettsmiljø, sier Theodorsen som innrømmer at det har blitt litt mer alvor.

- Nå har jeg bestemt meg for å se hvor langt jeg kan nå.



Foto: Svenn Fjeldheim

INTERNASJONALT

Det internasjonale arbeidet ble videre utviklet i 2011. NIF styrket innsatsen spesielt innenfor utviklingssamarbeid i sørlige Afrika og Idrettens barentssamarbeid. 2011 ga et økt fokus på internasjonal skoloring av særforbundsrepresentanter og representasjon i internasjonale fora. NIF forsterket i tillegg sin kontakt med de norske departementene angjeldende idrettsrelaterte problemstillinger. I tillegg har NIF styrket kontakten inn mot FN og EU, samt i egne medlemstilknytninger som IOC og IPC.

UTVIKLINGSSAMARBEID

NIF gikk i 2011 inn i det siste året av en fireårig rammeavtale med NORAD. Det langsiktige utviklingssamarbeidet med ulike partnere i sørlige Afrika ble videreført i henhold til avtalen samtidig som arbeidet med ny rammeavtale ble påstartet. NIF har hatt et langsiktig og godt samarbeid med NORAD og samtalene omkring ny rammeavtale var positive. NIFs partnere i sør har også nytt godt av det langsiktige samarbeidet mellom NIF og NORAD, og kunne i 2011 fortsette sitt arbeid innenfor trener- og lederutdanning, organisasjonsbygging og utvikling av breddeidrettstilbud for barn og unge.

Flere av de samme partnerne i sør, som støttes gjennom NORAD-avtalen, samarbeider også med NIF gjennom TV-aksjonen 2007 "Sammen for barn", og NIFs del av TV-aksjonsmidlene fortsatte i 2011 å styrke partnernes arbeid.

NIF videreførte også samarbeidet med Fredskorpset og kunne i 2011 sende 14 nye idrettsfredskorpser til partnerne i sørlige Afrika. I tillegg jobbet 8 afrikanske idrettsfredskorpser for NIF i Norge. Som en av Fredskorpsets lengste avtalepartnere, har NIF en sterk posisjon i utvekslingssammenheng og planer for utvidelse og videreutvikling av programmet er under utarbeidelse.

NIF fortsatte som sekretariat for FNs arbeidsgruppe for idrett og likestilling i utviklingssamarbeid. Dette arbeidet støttes av Utenriksdepartementet med kr 1,5 millioner årlig.

Idrettens Barentssamarbeid har det siste året fått en betydelig opptrapping og fokus fra NIF både kompetansemessig og økonomisk.

INTERNASJONALE VERV OG REPRESENTASJON

- **Den internasjonale olympiske komité (IOC):** Gerhard Heiberg er IOC-medlem. Tove Paule og Marit Myrmæl er medlemmer i IOC-kommisjonen for kvinner og idrett. Camilla Haugsten og Tore Brevik er medlemmer i IOC-kommisjonen for idrett og miljø.
- **Den internasjonale paralympiske komités (IPC) generalforsamling i Beijing:** NIFs idrettsstyremedlem, Marcela Bustos, og NIFs assisterende utviklingssjef Arnfinn Vik deltok.
- **Den europeiske olympiske komités (EOC) generalforsamling i Sotsji:** Marit Myrmæl deltok.
- **Den europeiske paralympiske komités (EPC) generalforsamling i Moskva:** NIFs assisterende utviklingssjef Arnfinn Vik deltok.
- **European Non-Governmental Sports Organizations (ENGSO) generalforsamling i Tallin:** NIFs idrettsstyremedlem, Karette M. Wang Sandbu og NIFs internasjonale rådgiver deltok.
- **Nordisk idrettsmøte på Åland:** NIFs 1. visepresident Jorodd Asphjell, NIFs kommunikasjonssjef Per Tøien og NIFs internasjonale rådgiver Kim Gabrielli deltok. Det var enighet på møtet om å starte opp en felles nordisk skoloring for internasjonale representanter og utrede en ansettelse av en felles nordisk ansatt for å koordinere det nordiske samarbeidet og påvirkningsarbeidet mot blant annet EU.
- **Styremøte i Nordisk Handicapidrettsforbund i Lindköping:** NIFs 1. visepresident Jorodd Asphjell og NIFs assisterende utviklingssjef Arnfinn Vik deltok.
- **International Olympic Academy, Young Participants' Session:** NIFs idrettsstyremedlem, Karette M. Wang Sandbu, svømmeforbundets Lasse Hoel og Studentidrettsforbundets Line Eskerud, deltok.

EOCS KOMMISJONER:

- **Youth and Sport for all-kommisjonen:** Karette M. Wang Sandbu.
- **EYOF-kommisjonen:** Guro Liem (Leder av koordineringsgruppa for EYOF Vinter 2015).
- **Medisin og antidoping-kommisjonen:** Ola Rønsen.

INTERNASJONALT ARBEID

Internasjonal skolering for representanter fra særforbundene ble startet i desember 2010 og videreført i 2011. Tre skoleringssamlinger og studietur til Brussel, Genève og Lausanne ble gjennomført i perioden.

Etter bevisst satsing fra Idrettsstyret i 2009 og 2010 på å ta i bruk EU-programmer, er det også en økning i både søknader og gjennomførte prosjekter i 2011. NIFs seksjonsleder for barne- og ungdomsidretten sitter på vegne av NIF i utvalget som tar avgjørelser om hvilke prosjekter som får tildelt midler i regi av Aktiv ungdomsprogrammet. NIF deltok i 2011 i to EU-prosjekter om sosial inkludering i regi av organisasjonene ISCA og ENGSO.

NIF har i 2011 ferdigstilt, distribuert og tatt i bruk håndbok for internasjonalt arbeid i idrett.

Etter god innsats fra NIF over tid innvilget Utenriksdepartementet en søknad fra NIF på kr 1,5 millioner pr år de tre neste årene (2011-2013). Midlene skal gå til arbeidet med FNs arbeidsgruppe for idrett og likestilling. Dette innebærer en norsk ansatt på FN-kontoret i Genève, norsk ledelse av arbeidsgruppa og gjennomføring av en årlig konferanse om temaet.

Et tett oppfølgingsarbeid i samarbeid mellom NIF og Idrettens barentsutvalg bidro til at de statlige bevilgningene til idretten i Barentsregionen økte til kr. 1,95 millioner i 2011 fra kr. 0,5 million i 2008. Dette har ført til en sterk vekst i antall deltakere i idrettssamarbeidet i nord. 2800 norske ungdommer deltok på arrangementer i regi av Idrettens barentssamarbeid i 2011.

NIF har i 2011 hatt en praktikant utplassert i 4 måneder ved Den europeiske olympiske komités (EOC) EU-kontor i Brussel.



Foto: Erik Berglund

MEDLEMSSTATISTIKK

ORDINÆRE IDRETTLAG (F/S)	KVINNER			MENN			SUM		TOTAL				
	0-5	6-12	13-19	20-25	26-6-12	13-19	20-25	26-6-12		27-30			
IK01 Østfold Idrettskrets	1.150	7.919	5.635	1.900	14.551	26-6-12	1.404	10.538	8.089	30.987	31.155	54.792	85.947
IK02 Akershus Idrettskrets	4.129	26.551	17.671	4.955	34.710	4.486	35.317	25.044	9.518	66.037	88.016	140.402	228.418
IK03 Oslo Idrettskrets	3.351	20.593	11.580	7.351	27.327	4.104	30.410	19.298	11.045	54.036	70.202	118.893	189.095
IK04 Hedmark Idrettskrets	1.830	10.150	6.450	2.103	12.129	1.873	11.763	8.431	4.300	21.113	32.762	47.480	80.242
IK05 Oppland Idrettskrets	1.860	8.504	5.744	2.079	14.773	1.826	10.011	7.202	3.152	21.984	32.960	44.175	77.135
IK06 Buskerud Idrettskrets	1.533	8.886	7.086	2.345	16.410	1.659	11.056	9.758	4.404	30.827	36.260	57.704	93.964
IK07 Vestfold Idrettskrets	1.306	7.287	5.225	1.458	12.780	1.325	9.794	7.772	2.960	25.349	28.056	47.200	75.256
IK08 Telemark Idrettskrets	1.524	6.663	4.478	1.599	10.594	1.245	7.947	5.978	2.690	17.433	24.858	35.293	60.151
IK09 Aust-Agder Idrettskrets	884	3.959	3.136	1.042	6.941	990	5.349	4.005	1.805	11.216	15.962	23.365	39.327
IK10 Vest-Agder Idrettskrets	1.120	6.021	4.389	1.414	8.251	987	7.519	5.875	2.526	14.981	21.195	31.888	53.083
IK11 Rogaland Idrettskrets	4.353	20.207	12.578	3.238	20.082	3.714	23.215	15.968	6.361	38.356	60.458	87.614	148.072
IK12 Hordaland Idrettskrets	3.587	22.143	14.271	6.061	22.557	3.033	25.959	19.184	10.346	43.005	68.619	101.527	170.146
IK14 Sogn og Fjordane Idrettskrets	978	4.145	3.856	1.254	9.342	1.026	4.783	4.514	1.947	12.237	19.575	24.607	44.182
IK15 Møre og Romsdal Idrettskrets	1.793	10.190	7.764	2.665	16.853	1.708	11.914	9.614	4.246	27.861	39.265	55.343	94.608
IK16 Sør-Trøndelag Idrettskrets	2.216	13.889	10.976	6.810	21.038	2.334	16.387	13.817	10.176	34.810	54.929	77.524	132.453
IK17 Nord-Trøndelag Idrettskrets	1.423	7.101	5.378	2.342	11.105	1.420	8.174	6.838	3.316	15.443	27.349	35.191	62.540
IK18 Nordland Idrettskrets	2.065	8.764	6.132	1.583	11.095	2.034	10.264	7.602	2.969	17.423	29.639	40.292	69.931
IK19 Troms Idrettskrets	1.628	6.801	4.744	2.069	9.603	1.558	8.489	6.065	3.274	14.042	24.845	33.428	58.273
IK20 Finnmark Idrettskrets	731	3.327	2.350	822	5.146	745	3.557	2.821	1.205	7.770	12.376	16.098	28.474
Totalt - ordinære idrettslag	37.561	203.100	139.443	53.090	285.287	37.471	252.446	187.875	90.014	505.010	718.481	1.072.816	1.791.297
BEDRIFTSIDRETTLAG													
Østfold bedriftsidrettskrets	214		2	93	2.331	0	0	0	295	6.497	2.426	6.801	9.227
Akershus bedriftsidrettskrets	409		101	732	15.004	0	0	0	857	21.448	15.837	22.429	38.266
Oslo bedriftsidrettskrets	617	5	20	27	36.106	18	25	20	1.674	48.346	36.839	50.083	86.922
Hedmark og Oppland bedriftsidrettskrets	325	9	15	9	6.531	27	113	152	486	9.546	6.906	10.324	17.230
Buskerud bedriftsidrettskrets	182	0	0	63	3.498	0	0	0	148	4.468	3.561	4.632	8.193
Vestfold bedriftsidrettskrets	120	0	0	142	3.693	0	0	0	334	4.981	3.844	5.368	9.212
Telemark bedriftsidrettskrets	129	0	0	199	2.354	0	0	0	359	4.502	2.572	4.888	7.460
Aust-Agder bedriftsidrettskrets	135	0	0	12	3.513	0	0	0	55	289	4.814	3.708	5.158
Vest-Agder bedriftsidrettskrets	312	44	33	8	647	30	18	50	835	1.268	8.664	13.601	22.265
Rogaland bedriftsidrettskrets	421	15	10	22	1.046	86	15	104	2.093	19.041	12.156	21.339	33.495
Hordaland bedriftsidrettskrets	315	20	18	23	526	18	30	71	1.184	17.973	12.764	19.276	32.040
Sogn og Fjordane bedriftsidrettskrets	20	0	0	2	589	0	0	0	9	1.237	597	1.256	1.853
Midt-Norge Sør bedriftsidrettskrets	242	0	1	41	537	0	14	97	1.119	11.685	7.149	12.915	20.064
Nord-Trøndelag bedriftsidrettskrets	156	0	0	21	280	0	0	50	341	5.800	7.294	6.191	13.485
Nordland bedriftsidrettskrets	139	0	0	44	242	0	13	103	478	2.869	2.467	3.463	5.930
Troms og Finnmark bedriftsidrettskrets	166	0	2	2	231	0	0	33	505	3.668	1.814	4.208	6.022
Finnmark bedriftsidrettskrets	11	0	0	0	122	0	0	0	9	170	131	179	310
Totalt - bedriftsidrettslag	3.913	93	99	346	5.955	179	250	974	11.015	179.713	128.729	192.111	320.840

Tabellen viser NIFs medlemskapstall for 2011. Tabellen angir antall registrerte ordinære idrettslag og bedriftsidrettslag fordelt på henholdsvis 19 idrettsretser 17 bedriftsidrettsretser/bedriftsregioner og antall medlemmer i disse idrettslagene. Tallene er fordelt på variablene kjønn og alder. I oversikten på ordinære idrettslag viser tallene i parentes henholdsvis antall fleridrettslag og særvidrettslag.

AKTIVITETSTALL

SÆRFORBUND	ANT. GRUPPER (S/F)	KVINNER					MENN					SUM		
		0-5	6-12	13-19	20-25	26-6-12	0-5	6-12	13-19	20-25	26-6-12	K	M	TOTAL
SF11 Norges Ake-, Bob- og Skeletonforbund	10 (8/2)	3	16	30	9	48	3	20	34	46	144	106	247	353
SF12 Norges Badminton Forbund	113 (67/46)	15	404	547	126	621	19	591	758	253	1.626	1.713	3.247	4.960
SF13 Norges Bandyforbund	327 (143/184)	133	1.241	1.132	981	1.555	297	5.423	4.869	2.378	5.358	5.042	18.325	23.367
SF14 Norges Basketballforbund	145 (97/48)	5	1.025	1.126	239	604	4	2.205	2.691	738	1.652	2.999	7.290	10.289
SF15 Norges Bedriftsidrettsforbund	3913	61	82	219	2.836	51.352	121	234	568	5.898	101.022	54.550	107.843	162.393
SF16 Norges Bokseforbund	63 (29/34)	8	49	322	190	376	9	277	1.351	645	885	945	3.167	4.112
SF17 Norges Bordtennisforbund	123 (53/70)	8	492	283	78	344	17	1.400	1.128	321	1.459	1.205	4.325	5.530
SF18 Norges Bowlingforbund	106 (99/7)	3	27	75	56	532	4	79	248	236	1.757	693	2.324	3.017
SF19 Norges Bryteforbund	53 (34/19)	130	524	274	114	716	171	1.638	1.080	584	1.521	1.758	4.994	6.752
SF20 Norges Bueskytterforbund	80 (42/38)	10	141	247	76	481	10	296	555	234	1.495	955	2.590	3.545
SF21 Norges Castingforbund	32 (23/9)	5	40	93	55	184	5	146	327	560	1.623	377	2.661	3.038
SF22 Norges Curlingforbund	29 (25/4)	6	43	98	88	347	5	74	234	220	1.712	582	2.245	2.827
SF23 Norges Cykleforbund	370 (194/176)	187	1.145	1.121	588	5.723	229	2.742	3.520	2.164	23.918	8.764	32.573	41.337
SF24 Norges Dykkeforbund	158 (152/6)	29	218	270	318	838	23	266	586	702	3.972	1.673	5.549	7.222
SF25 Norges Fektteforbund	21 (17/4)	2	41	71	54	150	2	204	207	101	278	318	792	1.110
SF26 Norges Fotballforbund	1792 (652/1141)	1.316	50.610	33.701	5.627	14.377	2.962	111.245	70.084	21.679	53.401	105.631	259.371	365.002
SF27 Norges Friidrettsforbund	864 (137/728)	2.515	11.497	6.849	2.891	14.912	2.525	11.687	7.172	3.133	17.666	38.664	42.183	80.847
SF29 Norges Golfforbund	186 (183/3)	55	867	1.596	1.036	25.685	167	2.398	6.137	5.646	70.709	29.239	85.057	114.296
SF30 Norges Gymnastikk- og Turnforbund	402 (156/247)	11.758	26.150	7.204	1.892	14.672	7.441	9.035	3.306	722	3.844	61.676	24.348	86.024
SF32 Norges Hundekjøreforbund	61 (54/7)	19	118	183	140	671	28	102	139	98	1.188	1.131	1.555	2.686
SF33 Norges Håndballforbund	714 (165/550)	413	36.200	22.021	3.921	9.496	301	17.108	9.189	1.889	7.129	72.051	35.616	107.667
SF34 Norges Ishockeyforbund	91 (66/25)	183	639	228	75	410	794	3.481	1.926	981	2.563	1.535	9.745	11.280
SF35 Norges Judoforbund	64 (52/12)	47	408	182	54	141	143	1.473	714	190	587	832	3.107	3.939
SF36 Norges Padleforbund	102 (76/26)	76	447	666	462	4.763	92	566	1.139	607	7.120	6.414	9.524	15.938
SF37 Norges Luftsportforbund	247 (246/1)	0	7	223	546	1.124	2	67	538	1.722	11.879	1.900	14.208	16.108
SF38 Norges Orienteringsforbund	366 (120/246)	322	2.081	1.577	545	4.852	330	2.209	1.971	729	7.772	9.377	13.011	22.388
SF39 Norges Roforbund	52 (37/15)	4	26	200	242	674	2	59	450	343	1.629	1.146	2.483	3.629
SF40 Norges Rytterforbund	367 (351/16)	288	4.467	9.981	4.015	8.941	131	610	560	249	2.561	27.692	4.111	31.803
SF41 Norges Seilforbund	117 (106/11)	31	745	778	536	2.834	36	1.043	1.248	968	11.739	4.924	15.034	19.958
SF42 Norges Skiforbund	1155 (213/942)	7.877	30.408	9.541	3.450	25.220	8.660	38.519	15.665	5.261	40.610	76.496	108.715	185.211
SF43 Norges Skytterforbund	502 (463/39)	2	228	550	285	1.691	14	680	1.713	1.477	20.199	2.756	24.083	26.839
SF44 Norges Skøyteforbund	99 (52/48)	256	2.006	502	136	654	171	1.025	402	153	1.591	3.554	3.342	6.896
SF45 Norges Svømmeforbund	258 (155/103)	4.138	16.936	3.155	704	4.609	4.165	15.391	3.036	787	4.056	29.542	27.435	56.977
SF46 Norges Tennisforbund	139 (107/32)	149	2.117	2.027	603	4.303	196	3.109	3.015	1.050	7.966	9.199	15.336	24.555
SF47 Norges Vektløfterforbund	39 (14/25)	0	67	249	202	279	0	164	776	564	972	797	2.476	3.273
SF48 Norges Volleyballforbund	330 (126/204)	13	1.767	5.009	1.396	2.152	18	1.174	3.026	1.702	2.826	10.337	8.746	19.083
SF49 Norges Skiskytterforbund	180 (31/149)	15	810	743	181	1.719	15	1.436	1.420	335	2.720	3.468	5.926	9.394
SF50 Norges Motorsportforbund	295 (280/15)	66	641	669	439	1.510	213	3.066	3.851	2.355	8.569	3.325	18.054	21.379
SF51 Norges Danseforbund	108 (94/14)	986	3.733	2.685	1.165	2.909	187	803	506	619	1.717	11.478	3.832	15.310
SF52 Norges Kampsporforbund	400 (3													



Foto: Dag W. Grundseth/NTB Scanpix

KONGEPOKALVINNERE 2011

Forbund	Kvinner	Menn
Ake-,bob,-og skeleton		Ikke utdelt
Amerikanske idretters	Viqueens Spirit- Viqueens Cheerleaders	Andre Johnsen, Skien Frisbeeklubb (NM Frisbeegolf, kl. Open)
Badminton	Sara Blengsli Kværnø, Grong BK	Steinar Klausen, Moss BK
Bandy		Stabæk IF
Innebandy	Holmlia SK	Fjerdingby IBK
Basket	Ulriken BBK	Bærum BBK
Billiard	Line Kjærsvik, Stoppball Nidaros (9-ball)	Vegar Kristiansen, Stoppball Nidaros (9-ball)
Bokse	Ingrid Enger, Oslo BK (64 kg)	Alexander Jacobsen, Bergen AK (71 kg)
Bordtennis	Sonja Obradovic, B-72	Geir Erlandsen, Stord BTK
Bowling	Jeanette Haavelmoen Johansen, Frogner BK	Glenn Morten Pedersen, Frogner BK
Bryte	Rosell Utne, Oslo Bryteklubb (Fristil kvinner)	Rasmus Kjørstad, Ålesund BK (Bryting GR herrer)
Bueskytter	Vera Kribe, Aurskog-Finstadbru	Morten Bøe, Sandefjord BS
Casting		Olaf Christensen, Bærum JFF
Curling	Marianne Rørvik, Cevilie Torhaug, Dordi Nordby, Charlotte Hovring, Camilla Holth	Snarøen CC
Cykle	Camilla Hott, Sp.kl. Rye (30 km tempo)	Edvald Boasson Hagen, Lillehammer C50 km tempo
Dans	Susanne B. Sandberg, NTNUI B/W	Torjorn Solvoll Urskog, NTNUI - B/W
Dykke	Lill Haugen, Møredykk	
Fekte	Teresa Osland, Bergens FK (Kårde damer)	Bartosz Piasecki, Bygdøy FK (Kårde herrer)
Fleridrett		Petangue: Holmestrand Petanque Klubb, Ståle Baksetersveen, Roger Johansen og Francois Soto. Boccia: Vidar Johansen, kl 2 A, Tønsberg FIL
Fotball	Stabæk FK	Ålesund FK
Friidrett	Mona Holm, IK Tjalve (Slegge)	Andreas Thorkildsen, Kristiansand IF (Spyd)
Golf	Solveig Helgesen, Bjørnefjorden GK	Andreas F. Gjestebø, Drammen GK
Gym-og turn	Yngvild Rømcke, Asker Turnforening (RS)	Stian Skjerahaug, Stavanger Turnforening (turn)
Hundekjøring		Roger Dahl, Alta TK, åpen klasse
Håndball	Larvik HK	Haslum HK
Ishockey	IHK Sparta Sarpsborg	IL Sparta Ishockey Elite
Judo	Ane Ofstad Presterud, Oslo Judo Klubb	Karl André Reichelt, Oslo Judo Klubb
Kampsport	Gitte Brunstad, Mizuchi Karate Kl (Kumite) Ikke utdelt Teakwondo Ikke utdelt Wushu Ikke utdelt Jujutsu Ikke utdelt Kendo	Stian Bagroen, Mizuchi karate klubb (Kumite) Eirik Nilssen Bratlie, Mudo Team Furusest og Tveita Taekwondo (Kamp) Jan-Rhoar Skjøndal, Flaktveit Kampsportklubb (Wushu) Ivar Kjerstad, Kristiansand Ju Jitsu klubb (Kamp)
Kickboxing	Thea Therese Næss, Fighter KBK	Erik Brødreskift, Drammen KBK
Klatring	Maria Sandbu, Trondheim klatreklubb (Buldring og tauklatring)	Magnus Rognan Midbø, Bergen Klatreklubb (Buldring og tauklatring)
Luftsport		Modellfly: Ola Fremming, Tønsberg MFK (kl F3A) Paraglider: Ronny Helgesen, Oslo PK, (distanse)
Motorsport	Marie Pettersen, Alta Snøscooter-forening (Trial) Radiostyrt: ikke utdelt	Trial: Even Kampenhaug Heiby, NMK Lier Modellbil: Morten Thorkildsen, Lørenskog MBK Båtsport: Ronny Mangerud, Romerike Vannjetklubb Snøscooter: Jostein Biti, Kautokeino MK, (supercross)
Orientering	Mari M Fasting, NTNUI (langdistanse)	Olav Lundanes, Halden Skiklubb (langdistanse)
Padle	Ikke utdelt	Daniel Salbu, Fana Kajakkklubb
Ro	Christiania Roklubb Martha Helgeland/Marianne Nordahl, (D2x)	Horten Roklubb, H2x, Kjetil Borch/Olaf Tufte
Rugby		Stavanger Rugby Klubb, 7-er rugby
Rytter	Nina Braaten, Drøbak Rideklubb (Sprang)	
Seil		Terje Wang m/mannskap, KNS
Ski	Alpint: Lotte Smiseth Sejersted, Stabæk IF, Super-G Langrenn: Marit Bjørgen, Rognes IL, Sprint	Slopestyle: Aleksander Aurdal, IL Heming Hopp: Anders Jacobsen, Ringkollen Skiklubb Kombinert: Mikko Kokslien, Søre AI Langrenn 50 km: Petter Northug, Strindheim IL Telemark: Eirik Rykhus, Peer Gynt Alpinklubb
Skiskytter	Tora Berger, Dombås IL	Tarjei Bø, Markane IL
Skytter	Marianne Berger, Oslo Østre MSL - 10 m lufrifle	Odd Arne Brekne, Østre Romerike MSL - 50 m rifle
Skøyter	Ida Njåtun, Asker Skøyteklubb	Håvard Bøkko, Hol IL
Snowboard	Silje Norendal, KIF Snowboard	Per Iver Grimsrud, LHMR Brettklubb
Squash	Lotte Eriksen, Hafslund Squashklubb	Kim Are Killingberg, Hafslund Squashklubb
Styrkeløft	Inger Blikra, Rana KK	Tor-Herman Omland, Sandnes AK
Svømming	Sara Nordenstam, Lambertseter SK, 200 m bryst	Aleksander Dale Oen, Bærumsv. (100 m bryst)
Tennis	Hedda Ødegaard, Snarøya Tennisklubb	Stian Boretti, Snarøya TK
Triathlon	Mette Pettersen Moe, Østmarka	Håkon Johannessen, Østmarka
Vannski		Tobias Hvaara, Kvelde Vannskiklubb
Vektløfter	Ruth Kasirye, Tønsbergkameratene	Per Hordnes, AK Bjørgvin
Volleyball	UIS (Stavanger)	Førde VBK

NIFs PARTNERE



NORSK TIPPING

NORSK TIPPING er idrettens generalsponsor og ble opprettet i 1948 for at myndighetene ønsket at overskuddet fra spill skulle komme det norske samfunnet til gode. Norsk Tipping har gjennom årene også hatt et nært markedsmessig samarbeid med norsk idrett. Samarbeidet er bygget opp rundt prosjekter som tar vare på både topp- og breddeidrett, samt verdi- og kunnskapsbaserte prosjekter.



NORDEA ønsker å gjøre det mulig for barn og unge å drive idrett på sine premisser, og gi talenter muligheter til å lykkes med idretten sin. Avtalen med NIF har en helhetlig tilnærming til norsk idrett, hvor både toppidrett og barne- og ungdomsidrett inngår som elementer.



SAS har som mål å være idrettens flyselskap. Gjennom denne avtalen ønsker SAS å tilby enkle reiseløsninger som videre vil forsterke samarbeidet med idretten.



TINE har gjennom samarbeidsavtalen satt søkelys på fysisk aktivitet, kostholdsvaner og matglede. TINE ønsker å styrke topp- og breddeidretten, samt konkurransefrie aktiviteter i Norge gjennom samarbeid med særforbundene. TINE har hovedfokus på barn og ungdom gjennom blant annet TINE Fotballskole og TINE -stafetten og samarbeider med Olympiatoppen for å styrke ernæringskompetansen innen idretten.



Rolig, vi hjelper deg.

IF er hovedsamarbeidspartner for NIFs idrettsskoler. Idrettsskolene arrangerer idrettsaktiviteter for barn inntil 13 år. Hovedformålet er å styrke barneidretten generelt og idrettsskolene spesielt for barn i regi av NIF. Dette skal blant annet gjøres gjennom kurs, kompetanseheving og skadeforebygging. Alle barn under 13 år som er medlem av idrettslag tilsluttet NIF, er forsikret i If – Idrettens forsikringsselskap.



telenor

Telenor og Norges idrettsforbund startet i 2011 en mobilreturkampanje. Kampanjen er en del av Telenors returprogram, og gir idrettslagene mulighet til både å skaffe ekstra inntekter til idrettslaget, samt å være med på å beskytte miljøet gjennom å tilrettelegge for sikker innsamling, gjenbruk og resirkulering av gamle mobiltelefoner.



Phenix er en av verdens mest kjente produsenter av sportsklær. Samarbeidsavtalen innebærer at utstyrprodusenten er totalleverandør av klær for OL og Paralympics i Vancouver i 2010 og London i 2012. Phenix eies av China Dongxiang Group og importør av Phenix i Norge er Interplaza Sport.



P4 er Norges største kommersielle radioaktør. For P4 er sport en av de viktigste satsingsområdene. P4 samarbeider med NIF både redaksjonelt og kommersielt gjennom avtalen.



ADECCO er som bemanningsselskap markedsledende både globalt og nasjonalt og samarbeider blant annet med Den internasjonale olympiske komité (IOC) og Olympiatoppen

om karriereveiledning for idrettsutøvere. Kjernevirksomheten er formidling av midlertidig og faste ansatte til private og offentlige virksomheter. Adeccos virksomhet dekker mange fagområder.



Dagbladet er opptatt av både toppidrett og breddeidrett, med spesielt fokus på å utvikle fellesprosjekter for å styrke breddeidretten.

I denne satsingen blir nettavisen dagbladet.no sentral gjennom en landsomfattende kampanje for å fremme det norske folks fysiske form, styrke frivilligheten og gi barn og unge et enda bedre tilbud gjennom idretten. Dagbladet er sentral i den årlige «Klubben i mitt hjerte»-kåringen. Dagbladet er også partner og støttespiller i «Team Paralympics»-konseptet.



gyro•gruppen

GYRO-gruppen har tatt mål av seg å være næringslivets mest spennende leverandør av verdiskapende events og andre engasjerende opplevelser, og samarbeider med idretten for å oppnå og synliggjøre dette.



ÅF er et ledende teknisk konsultantselskap. ÅFs fokusområder er energi, miljø, infrastruktur og industri. Selskapets base er i Europa, med virksomhet og kunder over hele verden. ÅF er Green Advisor for de olympiske komiteene i Norge, Sverige, Finland og Sveits. Dette samarbeidet hjelper idretten på vei mot de mest miljøvennlige og bærekraftige løsningene i sin administrasjon og drift.



Jet Set Sports er Norges idrettsforbunds offisielle leverandør av billetter til De olympiske leker. Avtalen gjelder for billetter og gjesteprogram til OL i London 2012, Sotsji 2014 og Rio de Janeiro 2016. I tillegg har Jet Set Sports inngått en seks år lang sponsravtale med Norges idrettsforbund.



JYSK er hovedsamarbeidspartner til «Team Paralympics». Jysk er et internasjonalt danskeid konsern som opererer innenfor bransjene boliginnredning og boligtekstiler.



RICA HOTELS er NIFs offisielle samarbeidspartner innenfor hotell- og konferansebransjen. De tilbyr gjennom avtalen med NIF spesialpriser for alle medlemmer i norsk idrett. Avtalens formål er å styrke Rica Hotels relasjon til idretten og samtidig dekke NIFs og idrettens behov for hotell- og konferansetjenester.



HERTZ er NIFs offisielle leverandør av leiebiltjenester. Avtalen gir gunstige priser i inn- og utland for alle særforbund, klubber, idrettslag og idrettsutøvere som er tilsluttet NIF.



RAGN-SELLS og Norges idrettsforbund har inngått en leverandøravtale hvor miljø- og gjenvinnings-selskapet Ragn-Sells gir samtlige idrettslag rabatter på utstyr og tjenester til avfallshåndtering for arrangementer. Dette er en god mulighet for idrettslag å kutte utgifter til sine arrangementer, samtidig som at det er et samarbeid som skal bidra til å gjennomføre NIF miljøstrategi.

Glede

Felleskap

Helse

Ærlighet

Frivillighet

Demokrati

Lojalitet

Likeverd