



NORGES
IDRETTSFORBUND



NORGES IDRETTSFORBUND
OG OLYMPISKE OG PARALYMPISKE KOMITÉ
ÅRSRAPPORT 2014

INNHold

| | |
|---|----|
| IDRETTSPRESIDENTEN HAR ORDET | 3 |
| STYRETS ÅRSBERETNING | 5 |
| RESULTATREGNSKAP | 31 |
| BALANSE | 32 |
| NOTER | 34 |
| KONTANTSTRØMOPPSTILLING | 43 |
| REVISJONSBERETNING | 44 |
| KONTROLLKOMITEENS BERETNING | 46 |
| AKTIVITETSREGNSKAP | 47 |
| TILSKUDD | 48 |
| MOMSKOMPENSASJON | 52 |
| GENERALSEKRETÆREN HAR ORDET | 54 |
| IDRETTSGALLAEN | 56 |
| BARDUFOSSTUN | 57 |
| DEN OLYMPISKE REFORMPROSSEN | 58 |
| TIDENES GLADMELDING FOR PARADIS TENNISKLUBB | 60 |
| MOMSGLEDE I ELVERUM HÅNDBALL | 62 |
| KLUBBEN I MITT HJERTE I NY DRAKT | 64 |
| OM IDRETTE PÅ NI SPRÅK | 66 |
| RESULTATMESSIG SUKSESS I SOTSJI | 68 |
| EN NY GENERASJON UNGE LEDERE OG FRIVILLIGE | 70 |
| ET OL FOR UNGDOM OG FREMTIDEN | 72 |
| MEDLEMSSTATISTIKK | 74 |
| AKTIVITETSTALL | 75 |
| KONGEPOKALVINNERE | 77 |
| NORGES MEDALJER I SOTSJI | 79 |
| NORGES VM-GULL I 2014 | 81 |
| NIFS PARTNERE | 82 |



Foto: Geir Owe Fredheim

FRA SOTSJI TIL STORTINGET

Var OL/PL-saken det eneste vi jobbet med i 2014? Selvsagt var det ikke det, selv om det gjennom mediene kunne virke slik til tider. I stedet var 2014 året vi oppnådde målet idrettstinget i 2011 hadde satt for rammebetingelsene for norsk idrett – 2,5 milliarder kroner fra nasjonalt nivå.

I statsbudsjettet for 2015, som Stortinget vedtok høsten 2014, ble opptrappingen av idrettens andel av spillemidlene til 64 prosent, fullført. Samtidig fullførte Stortinget opptrappingen av kompensasjon for vare- og tjenestemoms til 1,2 milliarder kroner, og gjorde ordningen med momskompensasjon ved bygging av idrettsanlegg til en fullfinansiert kompensasjonsordning. Det betyr at den siste ordningen er økt fra 10 millioner kroner i 2010 til 114 millioner kroner i 2015. Det kan vi være veldig stolte over å ha fått til.

Med disse tre sakene på plass har norsk idrett ved inngangen til 2015 fått en historisk god økonomisk plattform. Norsk Tipping leverte også sitt beste resultat noensinne for 2014, noe som også får en direkte konsekvens for idrettslagene gjennom en økning i de lokale aktivitetsmidlene og økningen til bygging av idrettsanlegg.

Men den gode økonomiske plattformen utfordres. 2014 ga også idrettsstyret flere utfordringer fra politikere og spillerselskap når det gjelder enerettsmodellen. På oppdrag fra styret utarbeidet administrasjonen derfor frem en egen rapport om pengespill i Norge, en rapport som er særdeles grundig, og som har gitt oss solid innsikt for å kunne fremme idrettens syn for å bevare enerettsmodellen i Norge. I den sammenhengen var det også gledelig at Rambøll-rapporten, som var bestilt av regjeringen, også slo fast at det ikke var mer penger å hente på å lisensiere deler eller hele markedet for pengespill og lotterier i Norge.

Det er naturligvis ikke mulig å se tilbake på 2014 uten å se på alt arbeidet som gikk med til å forsøke å få OL og Paralympics til Norge i 2022. Til slutt endte saken med at byrådet i Oslo trakk søknaden fordi Høyres stortingsgruppe var delt i saken og valgte ikke å gi noe råd til sine regjeringsrepresentanter. Det er viktig for meg å presisere at idrettens arbeid med OL-saken hele tiden var solid forankret i vedtak i idrettsbevegelsens øverste organ, idrettstinget. For øvrig mener jeg fortsatt at dette var en tapt mulighet både for idretten, for frivilligheten og for Norge, men idrettsstyret og jeg respekterer selvsagt status slik den er nå.

Noe av det viktigste som skal huskes om året 2014, handler om den idrettslige suksessen som året har brakt. Med OL i Sotsji som fremste symbol – 26 medaljer, hvorav 11 gull – norsk gull i Paralympics og hele 32 norske verdensmestere i tillegg, føyer 2014 seg inn i rekken av år som dokumenterer at norsk toppidrett er i verdenstoppen. Våre toppidrettsutøvere leverer prestasjoner og opplevelser, som jeg mener beriker hele samfunnet og oss som nasjon.

I løpet av 2014 fortsatte arbeidet med forberedelsene til Ungdoms-OL på Lillehammer i 2016 med full styrke. Fremdriften følger planen og samarbeidet med IOC er konstruktivt og godt.

Norsk idrett har bidratt med mange innspill til reformprosessen Olympic Agenda 2020. Vi opplever at de temaene vi har spilt inn, er blitt vektlagt av IOC. Vårt bidrag har sammen med mange andre innspill, ført til et sterkere søkelys på menneskerettigheter, arbeidstakerrettigheter og miljø i forbindelse både med OL og med andre store internasjonale idrettsarrangement. Vi opplever at IOC etter at Olympic Agenda 2020 ble vedtatt, står nærmere de verdier og normer som norsk idrett hviler på. Sett i et slikt perspektiv er avtalen mellom Norges idrettsforbund og arbeidstakerorganisasjonene LO, YS, Unio og Akademikerne viktig også i et internasjonalt perspektiv.

Som alltid vil enkeltsaker og enkeltoppgaver for idrettsstyret bare være en del av det store oppdraget: Å opprettholde idretten som en verdibasert og betydelig samfunnsaktør i Norge. Da er det – selv i et OL-år – viktig å understreke at denne legitimiteten skapes og opprettholdes gjennom det som skjer hver eneste dag i alle idrettslagene i hele Norge.

I tillegg til arbeidet med stadig forbedrede rammevilkår, er det viktig å understreke at mitt og idrettsstyrets arbeid handler om enda viktigere ting. Verdikampen fortsetter. Vi må bruke den nye økonomiske plattformen på en slik måte at ingen barn blir utelukket av økonomiske årsaker. Vi må være med på å være garantist for at idretten forblir dopingfri, fri for kampfiksing og vedvarer å være åpen og inkluderende for alle. Idrettsglede for alle!



Foto: Eirik Førde

STYRETS ÅRSBERETNING 2014

Norges idrettsforbund og olympiske og paralympiske komité (NIF) har som formål: «NIF skal arbeide for at alle mennesker gis mulighet til å utøve idrett ut i fra sine ønsker og behov. Organisasjonen skal være en positiv verdiskaper for individ og samfunn og dermed styrke sin posisjon som folkebevegelse og drivkraft i samfunnet. Organisasjonens arbeid skal preges av frivillighet, demokrati, lojalitet og likeverd. All idrettslig aktivitet skal bygge på grunnverdier som idretts glede, felleskap, helse og ærlighet.»

Det sittende Idrettsstyret, med Børre Rognlien som president, ble valgt på Idrettstinget i mai 2011 for 4-årsperioden frem til Idrettstinget i 2015.

Idrettsstyret har også i 2014 prioritert oppfølging av «Idrettspolitisk dokument 2011-2015» (IPD), som ble vedtatt på Idrettstinget i mai 2011.

Arbeidet med langsiktige og forutsigbare rammebetingelser for norsk idrett har stått sentralt for Idrettsstyret i hele perioden sammen med oppfølging av idrettsorganisasjonen. I 2014 har Idrettsstyret viet den statlige politikken rundt lotterier og pengespill særlig oppmerksomhet.

Søknaden om Olympiske- og Paralympiske leker (OL/PL) til Norge i 2022 har vært et viktig fokusområde, inn-til prosessen ble stoppet etter tydelige signaler fra regjeringspartiene høsten 2014.

I tillegg var norsk deltakelse i OL/PL i Sotsji en betydelig satsing for norsk idrett og for Olympiatoppen i 2014. Olympiatoppen hadde også ansvaret for den norske deltakelsen i Ungdoms-OL i Nanjing i 2014.

MEDLEMSKAP

NIF er Norges største frivillige organisasjon. Statistikkene over utviklingen i organisasjonen er basert på idrettsregistreringen, hvor det enkelte idrettslaget og sær-idrettsgruppene hvert år rapporterer nøkkelinformasjon ved årsskiftet, denne gang ved utgangen av 2014.

I 2014 hadde NIF 54 særforbund og 19 idrettskretser.

Totalt antall rapporterte idrettslag pr. 31.12.2014 var 11 409 mot 11 595 i 2013, dvs. en nedgang på 1,6 %. De ordinære idrettslagene var 7 953 mot 7 967 i 2013, dvs. en liten nedgang på 0,2 %. Antall bedriftsidrettslag var 3456 mot 3 628 i 2013, dvs. en tydelig nedgang 4,7 % prosent. Av alle ordinære idrettslag er 25 % fleridrettslag.

Det har vært en jevn økning i medlemstallene de siste årene. Totalt antall medlemskap ved utgangen av 2014 var 2 240 143 mot 2 191 374 i 2013, dvs. en samlet økning

2,2 %. Antall medlemskap i de ordinære idrettslagene har hatt en økning på 2,1 %. Antall medlemskap i bedriftsidrettslagene har hatt en økning på 2,7 %.

Totalt sett er det 60 % menn og 40 % kvinner blant medlemmene, som representerer en uforandret fordeling. Medlemmene fordeler seg slik:

| Aldersgruppe | 0-5 år | 6-12 år | 13-19 år | 20-25 år | 26 år og eldre |
|--------------|--------|---------|----------|----------|----------------|
| Kvinner | 42 253 | 227 806 | 142 401 | 63 809 | 425 104 |
| Menn | 41 013 | 273 724 | 186 973 | 100 317 | 736 743 |
| Kvinneandel | 51% | 45% | 43% | 39% | 37% |

ØKONOMI

Året 2014 ble avsluttet med en positiv egenkapital inklusive selvpålagte restriksjoner på kr. 42,9 millioner, hvorav kr. 3,2 millioner er øremerket til vedlikehold av Idrettens hus, kr. 15,9 millioner er avsatt til IT-utvikling, kr. 0,1 millioner til arbeidet med idrett for funksjonshemmede og kr. 3,8 millioner av jubileumsgave til NIFs 150-årsjubileum er øremerket til utbetaling senere år.

Kr. 14,3 millioner er benyttet i forbindelse med søknadsprosessen og det internasjonale informasjonsarbeidet knyttet til OL/PL 2022. Dette er kostnader som følger direkte av vedtaket på det ekstraordinære tinget i 2012, og inkluderer intern ressursbruk. Det er gitt informasjon om utviklingen relatert til kostnadenes omfang på ledermøtene i 2013 og 2014.

Egenkapital til fri benyttelse var pr 31.12.2014 på kr. 19,9 millioner. NIFs frie egenkapital ble redusert med kr. 2,99 millioner fra 31.12.2013 til 31.12.2014.

NIFs årsresultat viser et underskudd stort kr. 7,6 millioner. Disponeringen av årsresultatet presenteres senere i beretningen under avsnittet "Regnskap for 2014".

IDRETTSSTYRET 2011-2015

Idrettstinget 2011 valgte 8. mai 2011 følgende styre for tingperioden 2011-2015:

| | |
|-----------------------|---|
| Børre Rognlien | President |
| Jorodd Asphjell | 1. visepresident |
| Kristin Kloster Aasen | 2. visepresident |
| Marcela Montserrat | |
| Fonseca Bustos | Styremedlem |
| Oddvar Johan Jensen | Styremedlem |
| Astrid Waaler Kaas | Styremedlem |
| Anne Irene Myhr | Styremedlem |
| Kirsti Skog | Styremedlem |
| Karette Wang Sandbu | Styremedlem |
| Tormod Tvare | Styremedlem |
| Tom Tvedt | Styremedlem |
| Gerhard Heiberg | IOC-medlem |
| Kjartan Haugen | Utøvernes representant (fra 28/9-2013 til 20/2-2014) |
| Ole Einar Bjørndalen | Utøvernes representant (fra 20/2-2014) |
| Geir Johannessen | Ansattes representant |

NIFs generalsekretær er Inge Andersen.

Idrettsstyret hadde 16 møter i 2014, hvorav ett gikk over to dager. Idrettsstyret behandlet 87 vedtakssaker og 100 orienteringssaker i 2014.

Presidentskapet er Idrettsstyrets arbeidsutvalg. Presidentskapet hadde 12 møter i 2014.

De valgte medlemmene av Idrettsstyret har mellom seg fordelt ansvaret for nærmere kontakt og oppfølging av særforbundene og idrettskretsene. Idrettsstyremedlemmene har hver for seg også tatt spesielt ansvar for oppfølging av de enkelte delene av IPD.

Idrettsstyret har i perioden hatt 6 tingvalgte kvinner og 5 tingvalgte menn, samt 3 menn som representerer henholdsvis IOC og de ansatte. Under det ekstraordinære tinget 28. september 2013 ble idrettsstyret supplert med en utøverrepresentant. Etter at Ole Einar Bjørndalen ble valgt inn i IOC's utøverkomité 20. februar 2014, tiltrådte han som utøvernes representant Idrettsstyret, med Kjartan Haugen som personlig varamann.

IDRETTSPOLITISKE UTVALG OG MØTER

Utvalg og komiteer

Idrettsstyret har i 2014 hatt syv idrettspolitiske, styreoppnevnte utvalg.

Anleggspolitisk utvalg

NIFs anleggspolitiske utvalg har vært ledet av Idrettsstyrets 1. visepresident, Jorodd Asphjell og har hadde ved årsskiftet følgende medlemmer: Helene Bugge, Oslo idrettskrets; Veslemøy Viervoll, Norges Gymnastikk- og Turnforbund; Christine Madsen, Norges Basketballforbund, Eva Tine Riis-Johannesen, Norges Skiforbund; Tore Bøygard, Norges skiskytterforbund; Per Rune Eknes, Norges svømmeforbund; Kalle Glomsaker, Norges friidrettsforbund; Per Anders Owren, Norges Rytterforbund; Kåre Breivik, Norges ishockeyforbund og Nils Johan Waldenstrøm, Oslo idrettskrets.

Utvalget har i løpet av 2014 arbeidet med en rekke sentrale politiske spørsmål relatert til anleggfeltet. Anleggsutvalget har blant annet arbeidet med revidering av regelverkene rundt anleggspolitisk program – kostnadskrevenne anlegg, tilskuddssatser for spillemidler og innspill i forhold til nye nasjonalanlegg.

Integreringsutvalget

Integreringsutvalget har vært ledet av idrettsstyremedlem Marcela M. F. Bustos og har hatt følgende medlemmer: Ingeborg Takle, Norges Basketballforbund/Hordaland Fylkeskommune; Terje Roel, Sør-Trøndelag Idrettskrets; Birgit Skarstein, NIF; Eskil Hagen, IPC utøverrepresentant; Martin Sæbu, Beitostølen Helse-sportsenter; Henrik Lunde, Norges Fotballforbund; Cato Z. Pedersen, Olympiatoppen (trakk seg grunnet ny jobb den 18.12.14); Bjørn Soleng, Norges Svømmeforbund; Hedi Anne Birkeland, Klassifisør; Arnfinn Vik, NIF. Sekretær har vært Tore Aasen Øderud, NIF.

Utvalget ble nedsatt i IS-møte nr. 6, 28.11.2011. Det har vært avholdt 4 møter i 2014, noe utvalget mener er et fornuftig antall møter. De viktigste sakene som er behandlet er interessepolitiske saker og planleggingen og gjennomføringen av en Nasjonal konferanse for mennesker med nedsatt funksjonsevne i Trondheim 30.10 til 1.11. De viktigste enkeltsakene har vært påvirkningsarbeid med å inkludere Integreringsprisen på den TV-sendte idrettsgallaen, innspill til norske kandidater

til ulike komiteer i den Internasjonale paralympiske komiteen (IPC), innledende arbeid med nytt idrettspolitisk dokument og overordnet en utvidet satsning på idrett for mennesker med nedsatt funksjonsevne i Norge.

Norges Døveidrettsutvalg

Døveidrettsutvalget, som ble oppnevnt av Idrettsstyret i møte nr. 6, 28.11.2011, har vært ledet av Margareth Hartvedt og videre bestått av nestleder Bjørn Røine og utvalgsmedlemmer Astrid Garaguso, Kenneth Ommundsen (trakk seg i juni grunnet endret arbeidssituasjon) og Gunnar Hansen. I tillegg har Kenneth Moen representert Norges Snowboardforbund og Thomas Hansen representert Norges Fotballforbund i utvalget. Marcela M. F. Bustos har representert Idrettsstyret. Tore Aasen Øderud, NIF, er utvalgets sekretær.

I 2014 har døveidrettsutvalget avholdt fire møter og har i tillegg arrangert et døveidretts-seminar for alle døveidrettslagene i Norge. Utvalget har også lagt til rette for et styremøte i den Europeiske døveidrettskomiteen (EDSO) på Ål i juni. Utvalget har i 2014 jobbet mye med planleggingen av Deaflympics i mars/april 2015 i Russland. I tillegg har utvalget hatt fokus på informasjonsarbeid for døveidretten og samarbeid med relevante organisasjoner som Norges Døveforbund.

Utvalg for idrett for utviklingshemmede

Utvalg for idrett for utviklingshemmede ble oppnevnt av Idrettsstyret i desember 2014, og ledes av Kristin Kloster Aasen, 2. visepresident i NIF. Utvalget har følgende medlemmer: Stig Martin Sandvik er utøverrepresentant fra Lillestrøm Sportsklubb, Cecilie Willoch er foreldrerepresentant, Åse Torheim representerer Special Olympics International, Kristin Homb representerer Norges Svømmeforbund, Henrik Lunde representerer Norges Fotballforbund, og Bjug Ringstad representerer Norsk Forbund for Utviklingshemmede. NIFs administrasjon for fagområdet er Arnfinn Vik (National Director) og Charlotte Ringnes Relling (Sports Director).

Utvalget skal representere og ivareta interessene til utøvere med utviklingshemning som driver idrett organisert av idrettslag og særforbund i NIF og arbeide for at utviklingshemmede gis et best mulig idrettslig tilbud gjennom særforbundene. Utvalget skal være ansvarlig for norsk deltakelse i Special Olympics World Games. Utvalget skal rådggi og orientere særforbundene om Special Olympics idrettsprogrammer.

Forskningsutvalget

Forskningsutvalget har vært ledet av idrettsstyremedlem Oddvar J. Jensen, og har hatt følgende medlemmer: Marcela M. F. Bustos, Idrettsstyret; Erling Storm, Norges Roforbund; Per Otto Furuseth, Norges Håndballforbund; Asle Torland, Rogaland Idrettskrets; Øystein Dale, NIF; Helge Bartnes, OLT; og sekretær Anja Veum, NIF.

Utvalget har som oppgave å ha et overordnet ansvar for å avklare idrettsorganisasjonens felles forskningsbehov i relasjon til organisasjonens primære oppgaver, utvikle og vedlikeholde en langsiktig felles forskningsplan for norsk idrett, samt gi føringer for prioriteringen av tilgjengelige ressurser på et overordnet nivå. Det har vært jobbet med å ferdigstille denne planen, og planen ble sendt ut på høring på slutten av 2014.

Utvalget har også jobbet for å få etablert et 4. forsknings-senter på toppidrett, og 17. oktober kunngjorde Statsråd Thorild Widvey at et nytt senter for toppidrettsforskning vil bli lagt til NTNU.

Folkehelseutvalget

NIFs folkehelseutvalg ble opprettet av Idrettsstyret i 2013 og vært ledet av idrettsstyrets medlem Astrid Waaler Kaas. Med seg i utvalget har hun hatt Anne Irene Myhr, Idrettsstyret; Roar Bogerud, Buskerud idrettskrets; Mette Nordhus, Østfold idrettskrets; Gro Holstad, Bedriftsidrettsforbundet; Line Møllerup, Svømmeforbundet; Gry E Garlie, Asker idrettsråd; Geir Henanger, Sola idrettsråd; Per Tøien, NIF. Arnfinn Vik, NIF, er utvalgets sekretær.

Utvalgets mandat er å bidra til å utvikle idrettens folkehelsestrategi, der nåsituasjon og ønsket situasjon beskrives, og med hvilke konsekvenser målene har for idrettsorganisasjonen i et økonomisk, kompetanse- og bemanningsmessig perspektiv. Utvalget utarbeidet et forslag til strategi for NIFs arbeid på dette området, «Aktiv inspirasjon», som ble vedtatt av idrettsstyret i oktober 2014. Utvalget ble deretter lagt ned og strategien følges opp av NIFs utviklingsavdeling, gjennom særforbundene og idrettskretsene.

Idrettsmedisinsk etisk råd

Idrettsmedisinsk etisk råd ble oppnevnt av Idrettsstyret på slutten av 2014 og skal ledes av advokat og generalsekretær i Advokatforeningen, Merete Smith. Med seg i rådet har hun Reidun Førde (professor i medisinsk etikk), Eva Birkelund (medisiner og leder av Norsk forening for

idrettsmedisin og fysisk aktivitet), Trine Moholdt (fysioterapeut og leder av faggruppen for idrettsfysioterapi), Astrid Uhrenholdt Jacobsen (landslagsløper langrenn), Sven Molleklev (president i Norges Røde Kors), Inngard Lereim (professor dr. med).

Rådet skal avgi uttalelser til Idrettsstyret knyttet til etiske idrettsmedisinske spørsmål, også på antidopingfeltet, herunder utarbeide en etisk medisinsk standard (policy) for idrettsorganisasjonen. Det nye rådet har således et annet hovedfokus enn det tidligere Idrettsmedisinske rådet, som var et rent fagutvalg. Rådet har ikke avholdt møter i 2014.

Ledermøtet 2014

Ledermøtet ble avholdt i Bergen fredag 23. til lørdag 24. mai 2014.

Idrettspresident Børre Rognlien ønsket velkommen til Ledermøtet, ordfører Trude Drevland ønsket velkommen til Bergen, og statssekretær Knut Olav Åmås hilste fra Kulturministeren. Han la vekt på at Kulturministeren i årene fremover ønsker å sikre gode økonomiske rammebetingelser for idretten.

Redegjørelser

Idrettsstyrets årsberetning for 2013, NIFs regnskap for 2013, NIFs langtidsbudsjett, samt årsberetnings og regnskap for Idrettens Studieforbund i 2013 ble fremlagt for Ledermøtet.

Toppidrettssjefen avga rapport fra Sotsji og orienterte om forberedelsene Nanjing 2014, Baku 2015, Lillehammer 2016 og Rio 2016.

Debatter

Sentrale saker som ble tatt opp til debatt var: Ungdoms-OL 2016, Reformprosessen i IOC, Søkeprosessen for OL/PL 2022, Idrettens eierskap til idrettsarrangementer, Oppfølging av det eksterne toppidrettsutvalgets anbefalinger, Idrettens langsiktige finansiering, og Idrettens strategi for folkehelsearbeidet.

Resolusjoner

Resolusjon nr. 1: «Sammen om et nytt OL/PL 2022»

«Norsk idrett vil berømme Oslo og samarbeidende kommuner for det arbeidet som er lagt ned i forbindelse med søknaden om et OL/PL til Norge i 2022.

Et OL/PL vil inspirere en ny generasjon utøvere, frivillige og tillitsvalgte fra hele landet. Store internasjonale mester-

skap bidrar til ny kunnskap og kompetanse i norsk idrett. Norsk idrett ønsker at neste generasjon også skal få oppleve et OL/PL på hjemmebane.

Internasjonale idrettsarrangementer gir Norge anledning til å bygge nye og tidsriktige idrettsanlegg som vil gi framtidens jenter og gutter gode muligheter for å drive aktiv idrett. Norges søknad legger stor vekt på nøkternhet ved gjenbruk av idrettsanlegg fra OL i 1994, VM på ski i 2011 og Snowboard-VM 2012.

Nå er Norge på nytt i posisjon til å være vertskap for en hel verden, og kan vise både IOC og resten av verden hvordan vi som nasjon ønsker å utvikle fremtidens olympiske leker.

Ledermøtet i norsk idrett vil at et nytt OL/PL skal være bærekraftig med tanke på økonomi og miljø, og at arbeids-taker- og menneskerettighetene blir ivaretatt på en god måte.

Ledermøtet i norsk idrett er fornøyd med at regjeringen vil sende søknaden til Stortinget, og vi setter vår lit til at de folkevalgte på fritt grunnlag fatter et positivt vedtak om statsgaranti.

De største øyeblikkene i norsk idrett har samlet generasjoner. Idrett skaper glede, stolthet og identitet.»

Resolusjon nr. 2: Rettferdig finansiering

«Stortinget innførte i 2010 ei ny ordning der idrettslag som bygger egne nærmiljø- eller idrettsanlegg kan søkje om kompensasjon for betalt meirverdiavgift (MVA). Med unntak av i 2012 har alle søkjarar fått hundre prosent i kompensasjon.

I statsbudsjettet for 2014 er det løyvd 55,8 millionar kroner. I forslag til revidert nasjonalbudsjett foreslår regjeringa å auke budsjettposten med ytterlegare 10 millionar kroner.

Innan fristen er det kome inn meir enn 300 søknader med ein samla søknadssum på ca.120 millionar kroner. Det vil seie at idrettslaga som har søkt kompensasjon i 2014 vil verte kompensert 55 prosent av betalt meirverdiavgift.

Dette er urettferdig og vilkårleg for idrettslag som tar eit stort samfunnsansvar med å byggje og drifte idrettsanlegg landet rundt. Idrettslag som har søkt MVA-kompensasjon i 2014 vil vere idretten sine store taparar etter at ordninga vart innført. Ein slik situasjon er uhaldbar for idrettslaga.

Leiarmøtet i norsk idrett forventar at Stortinget i samband med behandlinga av RNB 2014 aukar budsjettposten med ytterlegare 50 millionar kroner, slik at lokale idrettslag landet rundt ikkje vert skadelidande og forskjellsbehandla. MVA-ordninga må vere utforma slik at idrettslag kan leggje til grunn hundre prosent kompensasjon ved planlegging og bygging av idrettsanlegg for barn og unge.

Leiarmøte i norsk idrett forventar også at regjeringa i statsbudsjettet for 2015 følgjer opp lovnadane om å endre idretten sin del av tippenøkkelen til 64 %.»

Dialog og samarbeid

Dialogmøter

Dialogmøtene på idrettspolitisk nivå mellom NIF, særforbundene og idrettskretsene er videreført av Idrettsstyret. I 2014 er formen justert i tråd med utfordringene rundt søknaden om OL/PL 2022. I tillegg er det gjennomført regelmessige arbeidsmøter mellom de vinterolympiske særforbundene og NIF, særskilt relatert til OL/PL 2022-arbeidet.

Vårens informasjonsmøte ble avholdt 19. mars. Hovedtema var en redegjørelse for NIFs regnskapstall for regnskapsåret 2013, med særlig vekt på kostnadene knyttet til søknadsarbeidet for Olympiske- og Paralympiske leker (OL/PL) til Norge i 2022.

Bakgrunnen var den store oppmerksomheten i mediene rundt valgarbeidet og det internasjonale informasjonsarbeidet, og spesielt rundt innleide konsulenter. Idrettsstyret registrerte god støtte fra medlemsorganisasjonene, men tok samtidig til seg de klare rådene om raskere informasjon til organisasjonen når uforutsette situasjoner inntreffer.

Høstens møter ble delt. Idrettsstyret møtte idrettskretsenes ledere i forbindelse med kretsledermøtet i Drammen i september, og møtte særforbundene fordelt på to møter i november. I møtet med særforbundene var det særlig fokus på arbeidet med idrettspolitisk dokument 2015-2019, statusarbeidet med statsbudsjettet for 2015 og langsiktig finansiering, oppfølgingen av Tvedt-rapporten, samt utviklingen og prioriteringene ved Olympiatoppen.

Møtene utgjør en viktig arena for informasjon, meningsutveksling og samarbeid i organisasjonen. Idrettsstyret vil legge stor vekt på å videreføre kommunikasjonen i utviklingen av en felles idrettspolitikk og samarbeidet mellom organisasjonsleddene.

Kontaktmøter på politisk nivå med særforbundene

Det er etablert regelmessig dialog mellom NIFs ledelse og den politiske og administrative ledelsen for samarbeidsorganet som er etablert av særforbundene. Dette skaper mulighet for dialog og samarbeid rundt krevende områder som er felles for norsk idrett.

Faglig og administrativt samarbeid

På sentrale områder har generalsekretæren opprettholdt nødvendige samarbeidsorganer på faglig og administrativt nivå. Dette bidrar til stadig bedre dialog og forankring av strategier og beslutninger innenfor sentrale områder.

IDRETTSPOLITISK DOKUMENT 2011-2015

Idrettspolitisk dokument 2011-2015 (IPD) ble vedtatt på Idrettstinget i 2011 etter grundig forutgående forankring i organisasjonen og en meget konstruktiv debatt. Idrettsstyret opplever derved å ha et godt politisk grunnlag som norsk idrett står sammen om. De årlige spillemiddelsøknadene og rapportene er preget av dette. Styret har delt ansvaret for politisk oppfølging av de ulike områdene mellom seg.

Etter Idrettstinget i 2011 har Idrettsstyret hatt stort fokus på de overordnede målene i IPD. I den sammenheng har det vært lagt særlig vekt på å gi gode innspill til arbeidet med utformingen av en ny Melding til Stortinget om idrett – «Den norske idrettsmodellen». Meld. St. 26 gjenspeiler at det er stor enighet mellom norsk idrett og det offentlige Norge når det gjelder idrettens egenverdi og rolle i samfunnet. Idrettens egen visjon og mål fremstår som svært relevante i et slikt lys.

Oppfølgingen av både tippenøkkelen og momskompensasjonsordningene har vært prioritert av Idrettsstyret de siste årene, og 2014 var i så måte et viktig år. Idrettsstyret har videre prioritert arbeidet med fjerningen av 26-års regelen, slik at det i dag er tilgjengelig utstørsordning for alle funksjonshemmede uavhengig av alder. Statsbudsjettet for 2015 inneholder full opptrapping av alle ordningene til det målsetningsnivået som både NIF og Stortinget har hatt. Dette inkluderer også at regjeringen i 2014 ga 100 % momskompensasjon til idrettslag innenfor anleggsmomsordningen. I tillegg har NIF fulgt opp vårt eierskap i Ungdoms-OL 2016 Lillehammer, som er et betydelig løft for ungdomsidretten.

Samtidig er Meld. St. 26 utfordrende i forhold til å se på idrett som et viktig virkemiddel for å nå statlige mål på en rekke samfunnsområder. Idrettsstyret er i lys av dette opptatt av å følge opp organisasjonens selvstendighet og forsvare finansieringsordningene for idrettens kjerneoppgaver.

Gjennom 2014 har Idrettsstyret fulgt opp arbeidet med kompetanseheving i ungdomsidretten, styrke arbeidet med mer mangfold i organisasjonen – herunder styrking av arbeidet med idrett for mennesker med nedsatt funksjonsevne, styrke toppidretten, sikre idrettens eierskap til idrettsarrangementene, sikre idrettens langsiktige finansiering, sikre bedre rammer for finansiering av idrettsanlegg, samt sikre bedre vilkår for fortsatt frivillig innsats. Idrettsstyret tok initiativ til et **særlig løft** av idrett for funksjonshemmede i 2014.

IDRETTSAKTIVITETEN

Barneidrett

Utvikling

Den primære målgruppen er barn i alderen fra 6 til 12 år. I denne aldersgruppen har utviklingen også det siste året vært positiv, med en vekst på ca. 13 000 aktive i 2014, dvs. +1,8 %. Antall registrerte aktive barn 6-12 år i norsk idrett var i 2014 ca. 495 000.

Gjennomførte tiltak

I 2014 arrangerte NIF en større nasjonal konferanse for særforbund, idrettskretser og særkretser. Tema her var rekruttering, fremtidens idrettslag, konkurranseformer og innhold, og utfordringer rundt differensiering og «talentutvikling».

Idrettsskoler for barn er et variert og allsidig aktivitetstilbud hvor barn får prøve flere ulike idretter i ulike miljøer. I 2014 har NIF tildelt i underkant av kr. 700 000 kroner i oppstarts- eller utviklingsstøtte til 64 idrettsskoler.

Det har blitt gjennomført 66 Aktivitetslederkurs for barn i idrettskretsene, med i overkant av 761 deltagere.

Ungdomsidrett

Utvikling

I aldersgruppen ungdom 13-19 år har utviklingen også det siste året vært svakt negativ, med en reduksjon på ca. 1 800 aktive i 2014, dvs. -0,6 %. Antall registrerte aktive ungdommer 13-19 år i norsk idrett var i 2014 ca. 295 000.

Tiltak

I IPD er det å beholde flere, samt å rekruttere nye ungdommer i norsk idrett, en av hovedutfordringene. For at flere ungdom skal velge å være aktive innenfor organisert idrett må aktivitetstilbudet for målgruppen fornyes og utvikles.

Ungdomsløftet

Ungdomsløftet er navnet på idrettens strategier for å utvikle ungdomsidretten. Strategien består av tre hovedinnretninger; Morgendagens utøvere, Ungt lederskap og Idrett for alle. Morgendagens utøvere ivaretas av særforbundene, i noen tilfeller i samarbeid med Olympiatoppen. NIF har kompetansetiltak for ungdom/unge ledere som i 2014 var populære og godt etterspurt; Lederkurs for ungdom, Olympisk akademi, studiet Yngre ledere og samling for unge styrerepresentanter i idrettskrets og særforbund.

Ungdoms-OL

I forbindelse med YOG 2016 har NIF og LYOGOC samarbeidet om å skolere unge ledere. 186 unge ledertalenter fra hele landet har blitt skolert i idrettsledelse – gjennom Lederkurs for ungdom, arrangementsledelse, olympisme og idrettens verdierarbeid. Disse unge lederne skal være frivillige ressurspersoner under lekenepå Lillehammer, og forhåpentligvis bli ressurspersoner for norsk idrett i mange år. I året frem mot lekene skal deltakerne i programmet jobbe frivillig i egen klubb/krets/forbund, og få videre opplæring frem mot lekene. LYOGOC har startet rekrutteringen av totalt 2500 frivillige til Ungdoms-OL, hvor det er et mål om at 50% av de frivillige skal være under 30 år.

Voksenidrett

Utvikling

Blant voksne over 20 år har utviklingen de siste årene vært positiv, med en økning siste år på ca. 18 000 aktive, dvs. +2,6 %. Økningen er temmelig lik blant unge voksne 20-25 år (+3,0 %) og blant voksne over 26 år (+2,6 %). Antall registrerte aktive voksne over 20 år i norsk idrett var i 2014 ca. 707 000.

Bedriftsidretten har hatt en økning på 8 713 medlemmer i 2014, dvs. 2,7 %. Den største økningen er kommet blant menn over 26 år (+5,3 %), mens kvinnene har hatt en svak tilbakegang (-1,2 %). Antall voksne medlemmer innenfor bedriftsidretten var i 2014 ca. 327 000.

Tiltak

Antall voksne medlemmer i idretten er derfor betydelig, og NIF har som mål at enda flere voksne skal finne sitt treningstilbud i idrettslag. Det har de siste årene vært økende interesse for deltakelse i idrettsarrangementer, og i 2014 ble det arrangert to interne seminarer for de særforbundene som har interesse i å utvikle tilbudet til voksne. Organisasjonen har gitt tydelig tilslutning til å se på aktivitetstilbudet til hele medlemsmassen. Idrettsstyret har derfor tatt dette hensynet med i forberedelsene til det neste idrettspolitiske dokumentet.

Bedriftsidretten

Norges Bedriftsidrettsforbund er det tredje største særforbundet i Norges idrettsforbund og er det eneste forbundet med arbeidslivet som kjernearena. Forbundet har meget lang erfaring med utvikling av nye aktiviteter og konsepter tilpasset behovene i arbeidslivet. På denne måten stimulerer norsk idrett til en bred hverdagsaktivitet, både i fritiden og i arbeidslivet.

Folkehelsearbeidet

Folkehelseprosjektene som inntil det siste delvis har vært finansiert fra midler fra Helsedirektoratet, har i noen grad vært brukt til å inkludere flere voksne medlemmer i idrettsorganisasjonen. Idrettsstyret har registrert at regjeringen har valgt å nedprioritere idretten som innsatsfaktor i dette viktige arbeidet. Det har Idrettsstyret ikke forståelse for, og har tatt dette opp med myndighetene uten å få gjennomslag.

Toppidrett**Olympiatoppens arbeid**

Olympiatoppen (OLT) er norsk idrettens felles kompetanse- og utviklingsavdeling for toppidrett. OLT leverer NIFs bidrag til særforbundenes toppidrettsarbeid. Særforbundene eier sin toppidrett og har resultatansvaret. Olympiatoppens oppdrag er, i samarbeid med særforbundene, å gjøre de beste bedre.

Olympiatoppen har et helhetlig ansvar for resultatutviklingen i norsk toppidrett, både når det gjelder funksjonsfriske og utøvere med nedsatt funksjonsevne. OLT har formell samarbeidsavtale med 29 idretter. Disse prioriteres ut fra internasjonale resultater og resultatpotensial, og betydningen for norsk idrett i lys av utbredelse, interesse i befolkningen samt overføringsverdi til andre idretter. Idrettens utbredelse og internasjonale

konkurransesituasjon blir en viktig premisse for hvilke idretter som blir vurdert som internasjonal toppidrett, og dermed blir støtteberettiget.

Hovedformålet med Olympiatoppen er å utvikle særforbundenes egen prestasjonskultur i en internasjonalt orientert toppidrettssatsing, og forberede fellesidrettslige leker sommer og vinter (OL, Paralympics, European Games, Ungdoms-OL/YOG, EYOF) med hovedvekt på de olympiske leker og paralympics.

Alle idretter med toppidrettsambisjoner som ikke har samarbeidsavtale, har anledning til å delta i en åpen, fellesidrettslig utviklingsprosess som bygger på OLTs utviklingsmodell, og er basert på læring på tvers mellom idretter og kompetanseområder. Dette er et nytt initiativ fra Olympiatoppen for at enda flere idretter skal kunne dra nytte av OLTs kompetanse og ressurser.

Deltakelse i OL/PL i Sotsji

OLTs virksomhet i 2014 hadde som hovedfokus forberedelser til, og gjennomføring av, lekene i Sotsji. De olympiske leker ble svært godt gjennomført av mange idretter.

Olympiske og paralympiske leker

Troppen oppnådde utmerkede resultater og Norge ble nest beste nasjon i den internasjonale olympiske komité (IOC) offisielle rangering, kun slått av vertsnajonen, Russland. Ole Einar Bjørndalen ble tidenes vinterolympier etter fantastiske prestasjoner også i dette OL, og ble valgt inn som utøverrepresentant i IOC. Marit Bjørgen ble etter sine tre gull i Sotsji, tidenes mestvinnende kvinnelige vinterolympiske utøver. 26 medaljer var den omforente målsettingen for troppen, og det ble også resultatet.

Olympiske leker i Sotsji 2014

| Pl. | Land | Gull | Sølv | Bronse | Totalt |
|-----|------|------|------|--------|--------|
| 1 | RUS | 13 | 11 | 9 | 33 |
| 2 | NOR | 11 | 5 | 10 | 26 |
| 3 | CAN | 10 | 10 | 5 | 25 |
| 4 | USA | 9 | 7 | 12 | 28 |
| 5 | NED | 8 | 7 | 9 | 24 |

De paralympiske leker ble ikke så suksessfylt, men vi gratulerer Mariann Vestbøstad Marthinsen med troppens eneste gull av totalt 4 medaljer.

| Paralympiske leker i Sotsji 2014 | | | | | |
|----------------------------------|------|------|------|--------|--------|
| Pl. | Land | Gull | Sølv | Bronse | Totalt |
| 1 | RUS | 30 | 28 | 22 | 80 |
| 2 | GER | 9 | 5 | 1 | 15 |
| 3 | CAN | 7 | 2 | 7 | 16 |
| 11 | NOR | 1 | 2 | 1 | 4 |
| 11 | SWE | 1 | 2 | 1 | 4 |

Flere gode norske toppidrettsresultater

Norske utøvere presterer best i noen sentrale idretter, men totalt sett er det likevel en imponerende bredde med gode resultater i mange idretter. I tillegg til prestasjonene i OL og Paralympics, ble 2014 et år med mange flotte resultater i en rekke idretter. Her kan nevnes håndball og fotball for kvinner, friidrett, skyting, seiling, orientering, roing, bryting, svømming, bordtennis, dans, styrkeløft, casting, båtsport/motorsport, cheerleading, curling, sykkel, sykkelorientering, presisjonsorientering, triatlon, vintertriathlon og kickboksing. De gode resultatene gir seg også utslag i et økt, men gledelig, press på stipendene OLT forvalter.

Ungdoms-OL i Nanjing

Olympiatoppen hadde også ansvaret for forberedelser og oppfølging av den norske troppen til sommer ungdoms-OL 2014 i Nanjing. Troppen bestod av 31 utøvere fordelt på 12 idretter. Olympiatoppen benytter ungdoms-OL som en utviklingsarena for fremtidens trenere, ledere og morgendagens toppidrettsutøvere. Grace Bullen (bryting) og Daniel Jensen (mixed stup) tok de norske gullmedaljene under Lekene.

Olympiatoppens organisasjon

Det er ansatt en ny ledergruppe for OLT, hvor Tore Øvrebø er ansatt som toppidrettssjef. Det er også gjennomført en organisering med en klarere inndeling av oppfølgingen av idrettene etter når på året de har hovedsesong. Marit Breivik er tilsatt som sommeridrettssjef, mens tidligere utviklingssjef, Helge Bartnes, er gått inn i rollen som vinteridrettssjef. Han er erstattet av Trond Skarsen Pedersen som utviklingssjef, mens Else-Marthe Sørli Lybekk er blitt fagsjef prestasjon, og Roald Bahr fortsetter som fagsjef helse.

Satsing på toppidrett for funksjonshemmede og regionalt arbeid

Det er i 2014 innledet en større satsing på toppidrett for funksjonshemmede (TIF), og regionsarbeidet er styrket med en ny avdeling i Sør-Vest (Stavanger), samt at Kompetansesenteret for idrett i Agder (KIA) og Olympiatoppen Innlandet har utviklet viktige felles-idrettslige fagtilbud i respektive regionene relatert til toppidrett og utvikling av morgendagens toppidrettsutøvere. I tillegg har Olympiatoppen ytterligere avdelinger regionalt i nord-Norge (Tromsø/Bodø), Trøndelag (Granåsen/NTNU) og vestlandet (Bergen).

Campus Sognsvann

Etter at søknaden for OL/PL 2022 ble avvist på politisk nivå av regjeringspartiene, er fokuset igjen rettet mot å utvikle Sognsvann som et sterkere sentralledd i norsk toppidrettsutvikling, og arbeidet med å realisere Campus Sognsvann er revitalisert.

FoU-arbeidet

I FoU-arbeidet er det en milepæl at det er vedtatt etablert et senter for toppidrettsforskning ved Norges teknisk-naturvitenskapelige universitet (NTNU) med samlokalisering med Olympiatoppen Midt-Norge. Kulturminister Thorhild Widvey har høsten 2014 gitt sin tilslutning til at Kulturdepartementet ville støtte dette senteret økonomisk.

Idrett for mennesker med nedsatt funksjonsevne

NIFs rolle som paraplyorganisasjon og paralympisk komité legger premissene for arbeidet på området idrett for funksjonshemmede. Idrettsstyret anser det som viktig at NIF legger til rette for felles idrettslige og kompetanse-relaterte tiltak som kan heve synliggjøringen, sikre finansieringen og øke kompetansen på området.

Tilskudd til målgruppen

I 2014 mottok 52 særforbund øremerkede tilskudd fra NIF til målgruppen. Særforbundene har gjennom dette, styrket med egne midler, skapt mye god aktivitet. Idrettsstyret ser positivt på utviklingen og antall idrettslag med aktivitet for funksjonshemmede øker. Samtidig er det åpenbart at innsatsen for denne målgruppen på sikt bør styrkes, noe idretten synliggjorde gjennom å søke om 20 millioner kr. ekstra til fagområdet i spillemiddel-søknaden for 2015. Dette ble innvilget i tilsagnsbrev fra Kulturdepartementet datert 12. desember 2014.

Rekrutteringstiltak

I tillegg til den generelle aktiviteten, ønsker Idrettsstyret å fremheve rekrutteringstiltaket «Grenseløse idrettsdager» som ble arrangert flere steder i oktober og november, og som vil bli videreført og styrket i 2015.

Aktivitetshjelpemidler og brukerassistenter

Norsk idrett har, sammen med flere organisasjoner, arbeidet for å få opphevet 26-årsregelen for aktivitetshjelpemidler til personer med nedsatt funksjonsevne. Dette ble tatt inn i statsbudsjettet med 56,8 millioner foran 2015. Videre ble det øremerket 300 millioner til å rettighetsfeste ordningen med brukerassistenter.

Idrett for utviklingshemmede og Special Olympics

NIF anslår at mellom 3500–4500 personer med en utviklingshemming deltar i norske særforbund gjennom tilrettelagte aktiviteter, trening, konkurranser og turneringer. Det er en felles forståelse innenfor norsk idrett at idrettstilbudet til målgruppen først og fremst skal være breddeidrett.

Politisk ønske at NIF inntar en tydeligere rolle

Special Olympics er en stor internasjonal organisasjon med mål om å skape idrettsaktivitet for mennesker med en utviklingshemming. Special Olympic Norge har vært organisatorisk på utsiden av norsk idrett, mens det meste av aktivitetstilbudet har vært i regi av særforbundene. Den nye regjeringen uttrykte et tydelig ønske om å sikre trygge og stabile rammebetingelser for Special Olympics Norge og innledet i 2013 samtaler med tanke på et bedre samarbeid.

Utvikling av samarbeidet

Fra høsten 2014 har dette samarbeidet blitt tettere, og NIF har tatt et mer omfattende ansvar for aktivitetstilbudet for disse utøverne. Utvalg for idrett for utviklingshemmede ble oppnevnt av Idrettsstyret i desember 2014. I NIFs administrasjon er det oppnevnt en National Director og en Sports Director, og NIF har fått midlertidig status som Special Olympics Norge i påvente av en endelig formalisering.

Døveidretten

Hørselshemming kan virke inn på psykisk og sosial tilpassningsevne, og fører ofte til isolasjon. Deltakelse i idrett og fysisk aktivitet kan forhindre isolasjon dersom

aktiviteten foregår med en tilrettelagt kommunikasjonsform. Deltakelse i en god del idretter og aktivitetsformer forutsetter talespråk for at hørende og hørselshemmede skal fungere sammen. Målet er at idrettsutøvere med hørselshemming skal inkluderes i særforbundene på lik linje med andre idrettsutøvere med en funksjonsnedsettelse gjennom særforbundenes aktiviteter. Samtidig er det viktig å ivareta og utvikle døveidrettslagene i Norge.

For å styrke rekrutteringen og bidra til at særforbundene har mest mulig kompetanse på dette feltet har Idrettsstyret i NIF opprettet et utvalg, som skal se på særskilte utfordringer og være norsk idretts bindeledd mot de internasjonale organisasjonene, samt bidra til at Norge sender kvalitetsmessige gode tropper til Deaflympics hvert andre år.

Inkludering og mangfold**Økt mangfold i idretten**

Kulturdepartementet satte ned et utvalg der NIF var representert, for å øke minoritetsjenters deltakelse i idrett. Utvalget la frem sin rapport i 2014, og NIF har tatt tak i noen av de anbefalinger rapporten gir. I 2014 har det vært jobbet med å utvikle en informasjonsbrosjyre om aktivitet i idrettslag på 9 språk. Det har vært jobbet aktivt med å få mer kunnskap om integreringsområdet, og en har vært i dialog med innvandrersorganisasjoner. Det ble i oktober arrangert et seminar i Oslo med økt mangfold i idretten, særlig med flere innvandrerjenter, som tema. Det var stor deltakelse og et sterkt engasjement i tilknytning til dette seminaret.

Inkludering i idrettslag

Det overordnede målet med ordningen "Inkludering i idrettslag" er å bidra til økt deltakelse av nye grupperinger inn i lagenes ordinære aktivitetstilbud, gjennom å motvirke økonomiske og kulturelle barrierer, som kan være til hinder for deltakelse i ordinær idrettsaktivitet. Ordningen ble i 2014 videreført med kr. 10,5 millioner til fordeling på lokale og regionale tiltak, samt NIF har utviklet brosjyren «Bli med» på ni forskjellige språk.

Målgruppen er i hovedsak barn og unge med minoritetsbakgrunn med særskilt fokus på jentenes inkludering. Det er også et mål å øke innvandrerforeldres deltakelse og engasjement i idrettslag. Flere av de største byene står overfor spesielle utfordringer knyttet til å rekruttere barn og ungdom til idrettslagene. Undersøkelser viser at barn og ungdom med minoritetsspråklig bakgrunn,

spesielt jenter, i mindre grad er medlemmer av idrettslag enn gjennomsnittet i befolkningen for øvrig.

Idrett og skole/SFO

Midler fra Helsedirektoratet

Av total bevilgning på kr. 8,3 millioner fra Helsedirektoratet til NIF i 2014, ble fagområdet idrett og skole/SFO tildelt kr. 2,8 millioner. Det idrettspolitiske arbeidet inn mot regjeringen ved fremleggelse av statsbudsjettet 2014 muliggjorde derved en videreføring av tiltakene i regi av særforbund og idrettskretser med fokus på å forsterke aktivitetstilbudet lokalt i skoler og SFO.

I 2014 har det vært gjennomført totalt 1.132 kurs, der 3.439 lærere og 23.119 elever har deltatt. Disse midlene kan ses på som «såmidler», siden det også har utløst betydelige eksterne midler, herunder bidratt til å opprettholde strategiske kryssfinansieringsmodeller. Totalt antall tiltak har til sammen utløst omtrent kr. 4,1 millioner fra fylkeskommuner, stiftelser m.fl. i arbeidet, samt en betydelig egenandel fra idrettens egne organisasjonsledd. 380 klubber og 838 skoler lokalt i 133 kommuner har deltatt i tiltakene.

Samarbeid om fysisk aktivitet og idrett

NIF arrangerte i samarbeid med Høgskolen i Nord-Trøndelag (HiNT) og Helseundersøkelsen i Nord-Trøndelag (HUNT) en nasjonal folkehelsekonferanse om fysisk aktivitet og idrett i Levanger den 26.-27. november 2014. Målgruppen for konferansen var alle aktører som ønsker mer fysisk aktivitet i samfunnet. De overordnede temaene var fysisk aktivitet i skole og i samfunnet (folkehelse). Relevant forskning ble presentert, i tillegg til en helsepolitisk debatt med både nasjonale og lokale politikere og administrativt ansatte. Strategien «Aktiv inspirasjon» ble presentert under konferansen.

NIF startet i 2014 et pilotprosjekt i samarbeid med «Landslaget for fysisk fostring i skolen», med å gi videregående skoler med idrettsfag tilbud om å gjennomføre «Aktivitetslederkurs Barn» gjennom faget «Treningsledelse». Resultatene fra de 3 pilotene var positive, og samtlige idrettskretser tar nå ansvar for at dette kan bli gjennomført videre.

En time kroppsøving daglig

Arbeidet med å realisere målet om én time kroppsøving daglig med kompetente lærere fortsatte i 2014. Målet er å øke fysisk aktivitet i samfunnet, og dette arbeidet har

direkte relevans for ett av innsatsområdene i den nye strategien for økt fysisk aktivitet i samfunnet – «Aktiv inspirasjon». NIF har et samarbeid med Legeforeningen, Kreftforeningen, Norges Fysioterapeutforbund, Nasjonalforeningen for folkehelsen og 25 andre organisasjoner, som understøtter strategien om én time fysisk aktivitet daglig for alle skolebarn, og det pågår et idrettspolitisk arbeid rettet mot politiske partier og myndighetene for å få realisert målet i årene fremover.

Det er verd i denne sammenheng å trekke frem pilotprosjektet «Fysisk aktivitet, 1 time om dagen» som er startet opp i Drammen kommune, hvor Buskerud idrettskrets har spilt en aktiv rolle i realiseringen av dette.

VERDIARBEID

Inkluderende organisasjon

Idrettsglede for alle

Visjonen «idrettsglede for alle» skal prege alt arbeidet i organisasjonen. Dette er en krevende ambisjon, som utfordrer både den enkelte og fellesskapet.

Godt verdiarbeid er en forutsetning for å skape en inkluderende og åpen idrett for alle. NIF har valgt å ta en aktiv rolle også i den offentlige debatten for å sikre at idrettens felles verdier og plattform er godt kjent i samfunnet. Idrettens barnerettigheter, retningslinjer for ungdomsidrett, retningslinjer mot seksuell trakassering og overgrep, ordningen med politiattest, arbeidet mot homohets og idrettens daglige arbeid med å integrere funksjonshemmede er eksempler på saker som gjennom året aktivt er blitt kommunisert til omverdenen og til politiske beslutningstakere. Idrettens felles arbeid for å bevare og styrke en ansvarlig nasjonal spillpolitikk gjennom enerettsmodellen er også basert på en etisk og verdimeslig plattform.

Ærlighet og fair play

En annen viktig del av verdiarbeidet omhandler ærlighet og fair play i idrettsutøvelse og konkurranse. Idretten har en påvirkning som går langt utover idretten selv. Gjennom verdiarbeidet prøver NIF å bidra til en mer inkluderende og ærlig idrett, men også til et bedre og tryggere samfunn for flere mennesker.

Arbeid for likeverd

NIF viderefører arbeidet som ble startet med prosjektet «Med idretten mot homohets» 2007-2009. I 2014 har man fulgt opp dette temaet i idrettens trenerutdanning (Trenerløypa). NIF har deltatt aktivt med bidrag til særforbund og kretsers arbeid på temaet.

NIF har brukt både foredrag og gjennom Trenerløypa formidlet idrettens retningslinjer mot seksuell trakassering og overgrep gjennom filmene «Trenerens ansvar» om situasjoner med risiko for seksuell trakassering og overgrep. Filmene er fritt tilgjengelig på nett, og kan brukes av klubber og forbund, så vel som aktører utenfor idretten.

Internasjonalt påvirkningsarbeid

Menneskerettigheter og utfordringer i samfunnet

Idretten utfordres i rekke sammenhenger på sitt samfunnsansvar, både nasjonalt og internasjonalt. NIF er derfor medlem i Initiativ for Etisk Handel (IEH). En rekke viktige verdispørsmål ble aktualisert i forbindelse med de Olympiske og Paralympiske lekene i Sotsji, og NIF har hatt et særlig søkelys på menneskerettighetsspørsmål, arbeidstakerspørsmål og den frie pressens vilkår, og har systematisk benyttet våre kontakter og møtesteder internasjonalt. I den forbindelse har NIF hatt et særlig godt samarbeid med Human Rights Watch, Helsingforskomiteen, Landsforeningen for lesbiske, homofile, bifile og transpersoner (LLH), Amnesty International, og Norges Presseforbund. NIF var aktivt på banen, sammen med Norges Presseforbund, for å sikre den frie pressens arbeidsvilkår i Sotsji før og under lekene.

Samarbeid med organisasjonene i arbeidslivet

I 2014 ble det inngått en samarbeidsavtale mellom LO, Unio, YS, Akademikerne og Norges idrettsforbund. Gjennom avtalen ønsker vi i fellesskap å fremme menneskerettighetene og arbeidstakerrettighetene i alle ledd i prosessen med å forberede og gjennomføre fremtidige idrettsarrangementer, både nasjonalt og internasjonalt.

Antidopingarbeid

WADA-koden

WADA (World Anti-Doping Agency) vedtok en ny WADA-kode og nye internasjonale standarder høsten 2013. I arbeidet fram mot dette var NIF særlige aktive med innspill for et sterkere vern av idrettsutøverens rettssikkerhet, strengere sanksjoner for tung doping (EPO, blod-doping mv.), at støttepersonell må underkastes doping-

regelverket, at alle dopingtatte utøvere må utelukkes fra de påfølgende olympiske leker, samt økt fokus på et kostnads-effektivt antidopingarbeid.

Nasjonalt ble det ble nedsatt en revisjonsgruppe for å gi anbefalinger til implementeringen av koden før regelverket ble implementert i NIFs regelverk høsten 2014.

WADAs regelverk er komplisert og det har vært krevende å sørge for at NIFs dopingbestemmelser oppfyller WADAs krav. En egen arbeidsgruppe med representanter for Antidoping Norge og NIF har arbeidet med implementeringen. I desember 2014 vedtok Idrettsstyret nye dopingbestemmelser (NIFs lov kapittel 12) og en ny forskrift om utøverinformasjon. Kapittel 12 var på forhånd godkjent av WADA som «code compliant».

I IOC's vedtatte Agenda 2020 står arbeidet med å beskytte de rene utøverne sterkt og sentralt. NIF vil følge opp dette. NIF var aktivt med i arbeidet med å få kulturminister Thorhild Widvey valgt inn i WADA sitt «Executive Board». Det er første gang Norge har en representant i styret i WADA.

Tiltaksplan mot doping

I 2013 vedtok Idrettsstyret en tiltaksplan mot doping i idretten. Den delen av tiltaksplanen som inneholder anbefalte tiltak til lovendringer er blitt prioritert i 2014. Dette skyldes behovet for å vurdere tiltakene i sammenheng med WADAs nye regelverk.

Fra og med 1. januar 2015 overtar NIF ansvaret for å publisere dopingdommer fra Antidoping Norge, samt å informere relevante parter om avsatte dopingdommer og suspensjonsvedtak. I den forbindelse er det i 2014 etablert en rekke nye rutiner og ordninger internt i NIF. Formålet med publisering av dommer er dels allmennprevensjon og dels håndheving. For å sikre håndhevingen er det blant annet etablert en ordning der alle styreledere i idrettslagene kan logge seg på en særskilt liste i Min Idrett som viser navn og periode for personer som er ilagt en utelukkelse. NIF har også begynt å publisere en oversikt over avsatte dopingdommer i anonymisert versjon på NIFs hjemmeside.

Det har vært et omfattende arbeid med å etablere nye rutiner for NIFs domsutvalg og appellutvalg i forbindelse med de endrede oppgavene for NIF på antidopingfeltet. Det er utarbeidet nye standardskriv til utøvere som er påtalt for brudd på dopinglistene, ulike standardskriv til NIFs organisasjonsledd for å informere om dommer og suspensjonsvedtak som må håndheves, samt standardskriv ankeberettiget parter i dopingsaker.

Økonomisk kriminalitet

Nasjonal handlingsplan mot kampfiksing i idretten

Idrettsstyret vedtok i 2013 å forplikte seg til å gjennomføre en rekke tiltak innen utgangen av 2015 som ledd i arbeidet mot kampfiksing. Flere av tiltakene i handlingsplanen er nå gjennomført, men NIF vurderer de gjenstående med henblikk på å oppnå best mulig effekt for å bekjempe kampfiksing. Det er nærliggende å benytte en mer risikostyrt tilnærming til problemet ved først å iverksette preventive tiltak der risikoen for kampfiksing er størst.

Det er opplagt at de norske idrettskonkurransene som er gjenstand for spill både fra Norsk tipping og utenlandske spillerselskaper har en høyere risiko for kampfiksing. NIF har derfor iverksatt tiltak for å skaffe seg en bedre oversikt over disse spillene. NIF har også deltatt på møter med de nordiske idrettsorganisasjonene både for å utveksle informasjon og erfaring i arbeidet mot kampfiksing.

I 2014 signerte den norske regjeringen Europarådets konvensjon mot kampfiksing. I denne konvensjon forplikter regjeringen seg bl.a. til å opprette en nasjonal enhet som både skal innhente relevante opplysninger og analysere materiale når det er mistanke om kampfiksing her i landet. NIF imøteser at når denne enheten blir operasjonell i løpet av 2015 vil en kunne få en enda bedre koordinert og samordnet innsats fra de andre norske sentrale aktørene på dette området som f.eks. Norsk Tipping og Norges Fotballforbund.

Arbeid mot økonomisk kriminalitet i idretten

Idrettslaget er et selvstendig rettssubjekt. Det er, ved sine styrende organer, ansvarlig for egen virksomhet og at laget driver i overensstemmelse med norsk lov, herunder arbeidslovgivning og skattelovgivning.

NIF har ikke et selvstendig ansvar for å sikre at idrettslagene og deres medlemmer opptrer i samsvar med norsk lovgivning generelt og straffelovgivningen spesielt. Men økonomiske misligheter kan samtidig være et brudd på NIFs straffebestemmelser (kapittel 11) eller NIFs regelverk for øvrig, for eksempel NIFs Regnskaps- og revisjonsbestemmelser.

I tillegg kan økonomiske misligheter i et idrettslag være et tegn på at idrettslaget ikke oppfyller sine medlemsforpliktelser, og saker som involverer økonomiske misligheter i idrettslag, vil kunne være egnet til å svekke idrettens omdømme generelt.

Idrettsstyret har i perioden prioritert å rette arbeidet inn mot forebyggende tiltak, samt tiltak for å forbedre organisasjonens evne til å avdekke økonomisk kriminalitet.

Regnskaps- og revisjonsselskapet BDO har gjennomgått eksisterende tiltak for å forebygge økonomisk kriminalitet, og en rekke endringer og forbedringer. Mye av dette er implementert i «håndbok for drift av idrettslag» og ulike styrekurs. Det er også ferdigstilt maler og instruksjoner for bedre økonomistyring på idrett.no.

Når det gjelder tiltak for å forbedre organisasjonens evne til å avdekke økonomisk kriminalitet, så er det utarbeidet en veileder for idrettskretsene, som i detalj gir idrettskretsene råd om hvordan en skal gå frem i forbindelse med mistanke om økonomiske misligheter i et idrettslag. Videre er det iverksatt kompetansetiltak for ansatte i idrettskretsene og avholdt fagsamlinger med de ansatte med økonomisk kriminalitet som tema.

Idrettsstyret har prioritert å skille tydelig mellom godt internt organisasjonsarbeid og situasjoner som bør behandles av politi og rettsvesen.

Sikkerhet

Boksing og knockoutforskriften

I 2013 foreslo Kulturdepartementet å oppheve forbudet mot proffboksing fra 1981. Idrettsstyret støttet dette, og begrunnet det med at alle kampaktiviteter innenfor NIF-systemet dermed blir underlagt knockoutloven, med de strenge krav til ivaretagelse av utøvernes helse og sikkerhet som følger av knockoutforskriften.

Proffbokselsen ble opphevet av Stortinget i 2014. Kulturdepartementet besluttet imidlertid samtidig å lempe på sikkerhetskravene i knockoutforskriften. Det fremgikk av argumentasjonen at departementet var innforstått med at dette ville gi økt skaderisiko.

Nådde ikke fram i høringsrunden

Idrettsstyret uttrykte tydelig bekymring for endringene både i sitt høringssvar til departementet og under komitéhøringen i Stortinget. Idrettsstyret har i denne saken opplevd at departementet har sett helt bort fra høringsuttalelsene fra NIF, Den norske legeförening og Helsedirektoratet. Alle anbefalteatmanikkegjørendringer i lovverket eller forskriftene som fører til økt helserisiko.

Behov for å ivareta alle kampidrettens utfordringer

Gjennom det interne forarbeidet forut for NIFs høringsvar viste det seg at dagens forskrift er veldig bokse-

orientert, og derfor i begrenset grad egnet til å håndtere de andre kampsportenes ulike utfordringer. Idrettsstyret foreslo derfor at dagens forskrift ble revidert gjennom et samarbeid. Dette ble ikke hensyntatt.

Organisasjonens grunnverdier

Prinsippet om at det nå blir opp til den enkelte utøver om man frivillig vil utsette seg for en økt helsemessig risiko, er krevende for en ansvarlig idrettsorganisasjon, som har helse som en grunnverdi. NIF pekte også på at forskriften mangler tydelighet innenfor andre sentrale områder som økonomisk kriminalitet og kampfiksing, og at forskriften ikke skiller mellom aktører med ulik grad av ansvarlig organisatorisk forankring. Dette åpner for aktører med profitt som styrende formål og svekker samtidig norsk idretts posisjon og rolle som garantist for en etisk ansvarlig toppidrett.

MILJØ

Miljøansvar

Idrettsstyret vedtok en miljøstrategi for norsk idrett i 2011. Miljøstrategien tar utgangspunkt i de fire A-ene: Aktivitet, Anlegg, Arrangement og Administrasjon.

Som Norges største frivillige bevegelse er det viktig at idretten viser et samfunnsansvar relatert til miljø- og klimaspørsmål. Idrettens Hus på Ullevål stadion er derfor Miljøfyrtårn-sertifisert, og det er inngått landsdekkende avtale med Ragn Sells om miljøvennlig avfallshåndtering.

Lov om motorisert ferdsel i utmark

NIF uttalte seg i september 2014 om forslag til endringer i lov om motorferdsel i utmark og vassdrag (motorferdselloven), og forskrift for bruk av motorkjøretøyer i utmark og på islagte vassdrag.

Etter å ha hørt direkte berørte særforbund, støttet NIF en lov om motorisert ferdsel i utmark, som effektivt begrenser ferdselen til formål og behov som har en allment akseptert nytteverdi, og forhindrer unødvendig og sjenerende fornøyleskjøring utenfor allerede etablerte støysoner.

NIF påpekte som viktig at loven har som prinsipielt utgangspunkt at motorferdsel i utmark er forbudt, og at det bare gis mulighet for unntak der det foreligger legitime behov.

Idrettsstyret var samtidig opptatt av særidrettens behov for tilrettelagte idrettsanlegg, løyper, trening og konkurransetilbud ivaretas på en god måte i den nye loven.

Prinsipielt påpekte NIF at motorsportanlegg bør etableres utenfor befolkningstette områder, hvor de ikke er til sjenanse for friluftslivet eller befolkningen for øvrig, og at eventuelle løypetraseer konsekvent legges langs bilveier i allerede eksisterende støysoner.

NIFs ga uttrykk for at en helhetlig politikk best ivaretas ved at fylkeskommunen gis et overordnet ansvar for å koordinere anleggsetableringen og trasévalgene.

Naturmangfoldsloven – verning av marka

Norges idrettsforbund ble i november 2014 bedt om assistanse fra Oslo idrettskrets, Skiforeningen, Norges Skiforbund og Norges Orienteringsforbund i forbindelse med Bymiljøetatens og Klima- og miljøverndepartementets arbeid med verneområder for friluftsliv. I prosessen har det også vært god dialog med Norsk Friluftsliv og DNT Oslo og omegn. Idrettsstyret så dette som en prinsipp sak.

Det oppsiktsvekkende ved saken er at markaloven er blitt erstattet av naturmangfoldloven, som hjemmelsgrunnlag for et foreslått vern av åtte områder i Marka. De to lovene har ulikt innhold og ulikt formål. Mens markaloven på en god måte balanserer en aktiv bruk av marka med et ansvarlig naturvern, innebærer bruk av naturmangfoldloven at enhver tilrettelegging og omfattende bruk blir et dispensasjonsspørsmål og vil medføre økt byråkratisering for brukerinteressene.

Idrettsstyret anførte at man ikke kunne se at tiltakene er avveid mot viktige samfunnsinteresser, og at de foreslåtte naturreservatene ikke lovlig kan opprettes slik forslaget til verneforskrifter forelå. NIF hadde behov for en grundig innføring i hvilke konsekvenser bruk av naturmangfoldloven og tiltak i medhold av denne loven vil få for den aktiviteten som skjer i regi av NIF. I motsatt fall varslet NIF at man var forberedt på rettslige skritt for å få stanset verneprosessen. Saken ble midlertidig stoppet i departementet, men blir fulgt opp.

ORGANISASJONSARBEID

Kompetanseutvikling

Tverridrettslig samarbeid

NIF har som mål at særforbundene og idrettskretsene skal få bistand til å skaffe nok kompetanse til å kunne jobbe selvstendig med utvikling av egne klubber på områdene klubb- og ledelse utvikling. Det har i tillegg vært fokus på å forsterke det praktiske samarbeidet mellom

særforbundene og idrettskretsene. I dette arbeidet er Kompetanseutvalget viktig.

Trener- og lederutvikling

For at idrettsklubbene skal kunne utvikle seg innen klubb- og ledelse har NIF arbeidet målrettet med «Trenerløypa» (trener 1, 2 og 3 utdanning), «Lederkurs for ungdom» (15-19 år) og «Utdanningsprogram for yngre ledere» (19-29 år). Dette har bl.a. bidratt til å øke ungdommers medbestemmelse og styrke ungt lederskap i idretten.

Klubbutvikling

Det er gjennom felles veilederutdanning for klubbutvikling utdannet 25 veiledere fra 18 særforbund og 7 idrettskretser. Innenfor klubbutvikling har man videreført kurset «Klubbens styrearbeid i praksis». Kurset er mye benyttet i idrettsorganisasjonen. Det er også utviklet en veileder til en klubbhåndbok, som et nyttig hjelpemiddel for fleridretts- og særidrettslag i norsk idrett.

Oppfølging av lov og organisasjon

Kontrollarbeid

Idrettsstyret har videreført prioriteringen av arbeidet med oppfølging av medlemsorganisasjonen. Oppfølgingen av idrettslagene er koordinert gjennom Organisasjonsavdelingen i NIF, og der idrettskretsene er den operative enheten for kontroll og veiledning.

Organisasjonsdata og medlemstall

Idrettskretsene har i 2014 videreført kontrollarbeidet med idrettslagene og idrettsregistreringen, der hoveddelen er å undersøke idrettslag med mangelfull rapportering av organisasjonsdata og medlemstall til NIF, for å finne ut grunnene til dette og hjelpe idrettslagene å få ordnet opp i dette. Dette arbeidet sikrer at NIFs oversikt over organisasjonen er god og oppdatert, samt at idrettslag der grunnlag for videre drift ikke er til stede blir oppløst, og at gjenværende midler i idrettslagene blir brukt til idrettsformål.

Virksomhet i tråd med NIFs lov

Det er også utført kontroller av enkelte idrettslag basert på konkrete mistanker om at disse ikke utfører virksomhet i tråd med NIFs lov. Som eksempel på dette er idrettslag med sammenblanding av fortjenestebasert virksomhet, som ikke går tilbake til formålet, samt idrettslag med medlemskap i andre organisasjoner, som ikke er samsvar med NIFs regelverk.

Kontroll av grunnlaget for momskompensasjon

I tillegg er det gjennomført stikkprøve kontroller av organisasjonsledd som har søkt om mva- kompensasjon. Idrettskretsene har på eget grunnlag valgt ut og kontrollert at de idrettslag som har søkt har oppgitt riktig søkergrunnlag som er rapportert, samt at regnskap er revidert og godkjent av årsmøtet i idrettslagene. NIF har koordinert sine kontroller med de som Lotteri- og stiftelsestilsynet selv utfører.

Kompetanseutvikling innenfor lov og organisasjon

NIF har i 2014 fortsatt kompetanseutviklingen av de ansatte i idrettskretsene på lov- og organisasjonsområdet. Idrettskretsene er primærkontakt for idrettslagene i disse sakene. NIF bistår med rådgiving av idrettskretsene i mer kompliserte saker.

NIF har innført dirigentseminar som et årlig tiltak for økt kompetanse blant dirigenter på ulike ting, og har utviklet en veileder, som er tilgjengelig på www.idrett.no, for de som skal dirigere årsmøter i idrettslag.

Eierskap til idrettsarrangement

Rapport om eierskap

I 2013 nedsatte Idrettsstyret en juridisk arbeidsgruppe, som skulle avklare rettslige utfordringer knyttet til idrettens eierskap til idrettsarrangementer. Gruppens rapport ble avgitt til idrettsstyret våren 2014 og fremlagt på Ledermøtet 2014 i Bergen.

Utfordringer og veiledning

Rapporten peker på at den organiserte idretten arrangerer de fleste idrettsarrangementer i Norge, men at det likevel tidvis oppstår krevende utfordringer mellom den frivillige medlemsbaserte virksomheten og private og/eller kommersielle aktører når det gjelder samarbeid og konkurrerende aktiviteter. Rapporten deler opp idrettsarrangementenes "innsatsfaktorer" og avklarer deres rettslige vern/beskyttelse. Innholdet i rapporten skal bidra til å gi organisasjonsleddene bistand og veiledning til ulike problemstillinger på området, slik at idrettsorganisasjonens arrangementsfortrinn kan synliggjøres og beskyttes.

Oppfølging av rapporten fra det eksterne toppidrettsutvalget

«Den norske toppidrettsmodellen – norsk toppidrett fram mot 2022»

Det eksterne toppidrettsutvalget, under ledelse av idrettsstyremedlem Tom Tvedt, leverte sin rapport til Idrettsstyret 4. april 2013. Rapporten ble sendt på høring i organisasjonen og diskutert på NIFs ledermøte i Sandefjord. Idrettsstyret vedtok bl.a. å følge opp av anbefalingene gjennom en intern administrativ styringsgruppe.

Se utfordringene i sammenheng

Tvedt-utvalget understreket i sine anbefalinger den nære sammenhengen mellom arbeidet mellom talentutvikling og trenerutvikling, og at Forskningsutvalgets vurderinger også bør legges til grunn for det videre arbeidet på toppidrettsområdet, der dette er naturlig. Styringsgruppens første rapport «Kortreist kvalitet» ble presentert foran Leder møtet 2014 og diskutert på møtet. Deretter ble den sendt ut på høring. Tilbakemeldingene tilsa at det forelå mange uavklarte spørsmål, og at det derfor ville være klokt å behandle de regionale spørsmålene samtidig med den sentrale organiseringen og finansieringen. Tvedt-utvalgets anbefalinger, inklusive bearbejdede forslag etter rapporten «Kortreist kvalitet», presenteres derfor samlet våren 2015.

Organisasjonsmessig oppfølging

Formell rapporteringsstruktur ble avklart og implementert høsten 2013. Idrettsstyret anså det midlertidig viktig å opprettholde kontinuitet i arbeidet ved OLT fram til OL/PL i Sotsji. Arbeidet med en ny struktur for Olympiatoppens ledergruppe med derfor startet opp etter dette. Ny toppidrettssjef ble permanent tilsatt i juni 2014, mens de øvrige lederfunksjonene ble bemannet i november 2014, herunder funksjonene som sommeridrettssjef, vinteridrettssjef og utviklingssjef.

Sentrale oppfølgingspunkter i 2014

Det faglig samarbeidet mellom Olympiatoppen og avdeling for Idrettsutvikling er videreutviklet. Topptrenerutdanningen integreres i idrettens felles trenerløype.

Idretter uten avtale med Olympiatoppen fikk sitt eget forum fra 2014. «Utviklingsidretter» får nå bistand til å strukturere og utvikle seg med tanke på fremtidig avtale med OLT.

Idrettsstyret har, etter Forskningsutvalgets anbefalinger, arbeidet for et nytt senter for toppidrettsforskning. Dette ble avklart høsten 2014, lokalisert til NTNU i Trondheim, og vil operasjonelt starte opp våren 2015.

Arbeidet med øremerket finansiering av paralympisk idrett ble tatt inn i årets søknad om spillemidler. Dette resulterte i en samlet styrking av sektoren idrett for funksjonshemmede med 20 millioner i 2015.

Olympiatoppens regionale struktur er ryddet og styrket gjennom inkludering av Innlandet (Lillehammer), Sørlandet (Agder) og Sør-Vestlandet (Stavanger) i Olympiatoppens regionale nettverk.

INTERNASJONALT ARBEID

Internasjonalt organisasjonsarbeid

Kontakt med internasjonale organisasjoner

NIF har i løpet av 2014 videreutviklet kontakten gjennom kontinuerlig representasjon i møter inn mot FN og EU, samt i egne medlemstilknytninger som IOC, IPC, EOC, EPC og ENGSO. NIF har vært til stede på flere arenaer og i tillegg med flere representanter enn tidligere. Den daglige kontakten med avdelinger i IOC har økt kraftig, som et resultat av arbeidet med det kommende Ungdoms-OL på Lillehammer i 2016 og 2022-prosessen, som ble avsluttet i oktober 2014. Videre er det også utviklet en betydelig kontakt med EOC. Olympiatoppen har kommet langt i forberedelsene til den norske deltakelsen under de første European Games i Baku, juni 2015. NIF var også representert ved ANOCs generalforsamling i Bangkok i november 2014.

Fellesnordisk samarbeid

I 2014 ble den første fellesnordiske internasjonale skoleringen gjennomført, og et kull på 25 personer fra Danmark, Finland, Sverige og Norge besto skoleringen, som ble avsluttet høsten 2014. Den nordiske internasjonale skoleringen er dermed det første konkrete, faglige samarbeidsprosjektet de nordiske landene har utført. Nytt kull skal startes opp i 2015.

Nordisk møte

Norge arrangerte Nordisk Møte 2014 for idrettsledere i Bergen i september 2014. Parallelt med dette ble det for første gang avholdt et felles møte i Nordisk Handicap-idrettsforbund.

Barentssamarbeidet

Norge arrangerte i 2014 det aller første Barents Winter Games i Tromsø, med Troms idrettskrets som teknisk arrangør. 550 deltakere i alderen 15-25 år fra Finland, Sverige, Russland og Norge konkurrerte i ni forskjellige idretter. Idrettens barentssamarbeid ble dermed et tydelig bevis på at idretten klarer å samarbeide på tross av politiske spenninger i verdenssamfunnet.

IOCs ungdomsprogram

NIF sendte i 2014 to representanter til Det internasjonale olympiske akademiets (IOA) ungdomsprogram. Blant mange gode kandidater ble de to norske representantene valgt ut til å delta på vegne av NIF på den to uker lange utdanningssamlingen i Hellas sammen med 200 deltakere fra 94 forskjellige land. I tillegg gjennomførte NIF, i samarbeid med Nansenskolen, Olympisk Akademi på Lillehammer i august 2014. Her deltok nærmere 100 ungdommer i alderen 18-30 år.

Representasjon

Representanter i internasjonale verv

NIF har i 2014 hatt gode relasjoner inn i Den internasjonale olympiske komité (IOC) ved IOC-medlem Gerhard Heiberg og IOC-medlem Ole Einar Bjørndalen, som ble valgt inn i Utøverkomiteen under OL i Sotsji i 2014. Tove Paule er medlem i IOC-kommisjonen for kvinner og idrett. Camilla Haugsten og Tore Brevik er medlemmer i IOC-kommisjonen for idrett og miljø.

NIF har i 2014 vært representert i Den internasjonale paralympiske komité (IPC) ved vårt medlem i IPCs utøverkomité, Eskil Hagen. I tillegg ble Bjørn Omar Evju nominert til å sitte i IPCs Utviklingskomité, og Terje Roel ble nominert til IPCs Paralympiske Leker-komité. Disse tiltrer i 2015.

NIF har i 2014 vært representert i De europeiske olympiske komiteer (EOC) gjennom to av EOCs underkomiteer. Bjørn Sigurd Sommerfeldt ble medlem i EOCs olympiske leker-komité, mens Thomas Torgalsen ble medlem i EOCs medisinske komité.

Internasjonale idrettskonferanser, møter og arrangementer

I tillegg til de nevnte representantene i IOC, IPC og EOC har NIF i 2014 vært representert ved flere internasjonale idrettskonferanser, møter og arrangementer: Generalforsamlingen til Association of National Olympic

Committees (ANOC) i Bangkok, IPCs 25-årsjubileum i Berlin, Den 126. IOC Sesjon i Sotsji, Ungdoms-OL i Nanjing, SportAccord Convention i Tyrkia, FN og IOCs internasjonale forum om Sport for Peace and Development i New York, WADAs symposium for antidopingorganisasjoner, Den 6. internasjonale konferansen for kvinner og idrett i Helsinki, IOCs ekstraordinære sesjon i Monte Carlo, EOCs generalforsamling i Baku, EPCs Women and Sport Leadership Summit i Wien, EU Sport Forum i Milano, generalforsamlingen til ENGSO og ENGSO Youth i Nice, ENGSO Forum i Stockholm og Helsinki, Nordisk idrettsmøte i Bergen, De nordiske handikapidrettsforbundenes årlige møte i Bergen, samt at NIF sendte to representanter til Det internasjonale olympiske akademi (IOA) i Hellas.

Internasjonalt utviklingssamarbeid

Rammeavtalen med Norad

2014 var tredje året i den fireårige rammeavtalen med Norad. NIFs partnere i sør når ut til over 200.000 barn og unge med lek og idrett. Vårt hovedfokus er styrking av organisasjonene som leverer aktivitet lokalt.

Arbeid mot kjønnsbasert vold og diskriminering i idretten

Vi fikk en ekstrabevilgning i 2013 som ble videreført i 2014 knyttet til kjønnsbasert vold og diskriminering i idretten. Det er gjennomført kartlegginger og dokumentasjon som grunnlag for videre aksjoner. Den andre bevilgningen var knyttet til barns sikkerhet ved idrettsdeltakelse.

Ekstrabevilgningene har gitt NIF muligheten til ytterligere å styrke rettighetstilnærmingen i utviklingssamarbeidet. NIF samarbeidet om utdanningsprogrammet under Africa Youth Games (AYG), som ble arrangert av den afrikanske Olympiske komité (ANOCA) i mai 2014 i Botswana. Fokus for utdanningsprogrammet var «Safe Games». 5000 utøvere, funksjonærer og ledere ble presentert for problemstillingene og diskuterte løsninger.

To norske ungdommer, Linda Jacobsen og Frank Holmslet, tidligere idrettsfredskorpssere, var ansatt i Organisasjonskomiteen de siste 6 månedene før arrangementet etter initiativ fra NIF.

Aktiviteter

Flere større turneringer, bl.a. i Vietnam (Football for All), Tanzania, Zambia og Zimbabwe hadde også «Safe Games» på agendaen.

Arbeid i FN

NIF mottar fortsatt støtte fra Utenriksdepartementet for å jobbe med «Idrett og Kjønn» knyttet til FNs kontor for idrett og utvikling i Genève med Tove Paule som leder.

Idrettens fredskorps

Idrettens fredskorps ble i 2014 videreført med 11 norske ungdommer til NIFs Sør-partnere, 8 afrikanske ungdommer med opphold i Norge samt 7 afrikanske ungdommer på Sør-Nord utveksling. Det har vært økt fokus på idrettsutvikling ved nominering av de idrettsfrivillige.

NIFs arbeid med IOC/IPC-arrangementer til Norge Youth Olympic Games 2016

Lillehammer kommune og NIF ble i 2011 formelt tildelt Youth Olympic Games 2016 (YOG 2016) av IOC, og i 2012 ble Lillehammer Youth Olympic Games Organising Committee (LYOGOC AS) formelt etablert. Etter modell av Lillehammer Olympic Organising Committee (LOOC) fra OL 1994, eier staten 51 % av aksjene i selskapet, mens NIF og Lillehammer kommuner eier 24,5 % hver. I LYOGOCs styre er NIF representert med idrettsstyremedlem og IOC-medlem Gerhard Heiberg, og NIFs generalsekretær Inge Andersen. Videre er NIF representert med idrettspresident Børre Rognlien, idrettsstyremedlem Karette Wang Sandbu og Line Eskerud fra Norges Studentidrettsforbund i LYOGOCs hovedkomité. Hvert av de vinterolympiske særforbundene er også representert i denne hovedkomiteen.

Norge blir fortredjegangshistorienvertskapforet olympisk arrangement. Arrangementet skal på en fremtidsrettet måte kombinere idrett på høyt nivå med utdanning og kultur-forståelse for deltakere i alderen 15-18 år.

YOG 2016 gir norsk idrett en unik mulighet til å sette fokus på ungdomsgruppen i norsk idrett innenfor områder som aktivitetsutvikling, unge trenere, unge ledere, unge dommere og unge frivillige. I tillegg arbeider Olympiatoppen målrettet med utvikling av fremtidens toppidrettsutøvere, hvor ungdoms-OL på Lillehammer er en viktig utviklingsarena for Olympiatoppens arbeid. De idrettspolitiske målsetningene for ungdomsidretten, slik de fremkommer i IPD, vil stå sentralt i idrettsorganisasjonens videre planlegging inn mot YOG 2016.

Olympiske leker og Paralympiske leker i 2022

Idrettstinget vedtok i 2012 med 142 mot 15 stemmer og arbeide for en mulig norsk OL/PL søknad. Idrettsstyret

hadde tidligere mot én stemme, Kirsti Skog, vedtatt å legge saken om en evt. OL/PL-søknad frem for Idrettstinget. Oslo kommune etablerte en midlertidig etat som iverksatte et bredt utredningsarbeid. NIF avsatte ressurser til å koordinere idretten inn i dette utredningsarbeidet.

Søkerkomiteens medlemmer var: Ordfører Fabian Stang (Oslo), Ordfører Espen Granberg Johnsen (Lillehammer), Ordfører Erik Odlo (Ringebu), Ordfører Mari Botterud (Øyer), Ordfører Lisbeth Hammer Krog (Bærum), Ordfører Åge Tovan (Lørenskog), Varaordfører Libe Rieber-Mohn (Oslo), Byrådsleder Stian Berger Røsland (Oslo), Byråd Torger Ødegaard (Oslo), Byråd Hallstein Braaten Bjercke (Oslo), Direktør Eli Grimsby (Oslo 2022), Idrettspresident Børre Rognlien (NIF), 1. visepresident Jorodd Asphjell (NIF), 2. visepresident Kristin Kloster Aasen (NIF), Erik Røste (Skipresident) og Generalsekretær Inge Andersen (NIF). Byrådsleder Stian Berger Røsland (Oslo) var søkerkomiteens leder. Idrettspresident Børre Rognlien (NIF), var nestleder. Søknaden om statsgaranti ble overlevert Kulturministeren 16. juni 2013.

Oslo kommune vedtok å avholde folkeavstemning om videre OL/PL-søknad samtidig med Stortingsvalget 9. september 2013. Valget ga et positivt resultat med 53,5 % som stemte ja. Den statlige kvalitetssikringen av søknaden om statsgaranti konkluderte i desember 2013 med at søknaden var nøktern, robust og gjennomførbar, og uten vesentlige svakheter.

Det ble gjennomført et omfattende internasjonalt informasjonsarbeid i forbindelse med OL/PL i Sotsji i 2014, herunder etableringen av et «Norway House» sammen med Oslo kommune. Det utviklet seg etter hvert stor skepsis til IOC og det totale kostnadsbildet. Søkerkomiteen, OL-etaten og norsk idrett klarte ikke å oppnå tilstrekkelig støtte eller entusiasme i regjeringen, befolkningen og i det offentlige rom. Det politiske arbeidet var særdeles krevende.

Samlede kostnader for NIF i årene 2012 til 2014 har vært 27,7 mill., inklusive bruk av interne ressurser. Prosjektet har belastet NIFs egenkapital med 4,8 millioner i 2013 og 2,99 millioner i 2014, til sammen 7,79 millioner.

Søknadsprosessen ble stoppet etter tydelige signaler fra regjeringspartiene. Da Høyres stortingsgruppe sa nei i oktober 2014, var det ikke lenger noen realistisk mulighet for at Stortinget ville gå inn for et OL/PL i Norge i 2022.

Avgjørelsen om hvor OL/PL 2022 skal arrangeres, faller under IOC-sesjonen i Kuala Lumpur 31.07.2015.

IDRETTENS FINANSIERING/ RAMMEVILKÅR

Spillemidlene

Spillemiddeltildelingen 2014

Andelen av overskuddet fra spillemidlene som ble fordelt til idrettsformål for 2014 ble kr. 1 859 704 000,-. Av dette mottok NIF kr. 593 000 000,- i ordinære spillemidler.

I tillegg ble ordningen med lokale aktivitetsmidler (LAM) styrket gjennom at 11,25% av midlene til idrettsformål ble tildelt denne ordningen, og NIF overførte i 2014 kr. 209 millioner til idrettslagene etter innstilling fra idrettsrådene.

Utover dette ble ordningen for inkludering i idrettslag styrket med kr. 10,5 millioner til fordeling på lokale og regionale tiltak.

Søknadsprosessen foran 2015

Spillemiddelsøknaden er en av Idrettsstyrets viktigste oppgaver på vegne av idretten. Det ble, etter god dialog og en omfattende høringsrunde, stor enighet i idrettsorganisasjonen rundt struktur og mål for søknaden for 2015. Søknaden henter i vesentlig grad sitt innhold fra IPD. I tillegg ble det prioritert å søke om et øremerket tillegg til Idrett for funksjonshemmede.

Tildelingen for 2015 på til sammen 636 millioner i ordinære spillemidler, kompenserte ikke for etterslepet i pris- og kostnadsvekst de siste årene på de postene som ikke ble gjenstand for øremerket styrking. Tildelingen var derfor ikke i tråd med resolusjonen fra NIFs ledermøtet i 2013. Dette bekymrer Idrettsstyret og vil ikke være en akseptabel situasjon for fremtiden.

Spillemidler til barn, ungdom og bredde

Det har i flere år vært et ønske fra både særforbundene og NIF å gjøre en grundig vurdering av post 3-ordningens innretning i retning av å bli mer resultatbasert. I nært samarbeid med særforbundene gjennom Aktivitetsutvalget og Kompetanseutvalget ble det derfor i 2013 utviklet og implementert en revidert forvaltningsordning.

Den nye ordningen har medført store tilpasninger for enkelte særforbund, og det er kommet innspill til Idrettsstyret om å evaluere ordningen. Prinsippene for forvaltningen vil derfor bli fremlagt for Idrettstinget til diskusjon og beslutning som egen sak.

Tippenøkkelen og Norsk tipping

Utviklingen i overføringene fra Norsk Tipping

Idrettsstyret er bekymret for utviklingen av overskuddet til Norsk Tipping. Konkurransen fra utenlandske spill-selskaper og begrensede forventninger til overskuddet fra spillterminalene representerer utfordringer for nettooverskuddet i Norsk Tipping. Idrettsstyret har, på vegne av norsk idrett, vært tydelige på at spillemidlene er fundamentet for en nasjonal politikk for utvikling av idrettsanlegg, og de er viktige for å ha en sterk sentral og regional idrettsorganisasjon både gjennom NIF-linja og særforbundslinja. Norsk idrett forsvarer spillemidlene og en ansvarlig verdibasert spillpolitikk, herunder bedre rammevilkår for Norsk Tipping.

Arbeidet med endring tippenøkkelen

Idrettstinget 2011 vedtok et mål om at overføringene i hovedfordelingen fra staten til idrettsformål bør være minst kr. 2,5 milliarder i året, og at idrettens andel av tippe-midlene bør være minst 64 %. Dette arbeidet har vunnet bred politisk tilslutning, og i Statsbudsjettet for 2015 ble idrettens andel justert opp fra 56 % til 64 % for første gang.

Ledermøtet i 31. mai 2013 var tydelig i sin anbefaling for disponeringen av disse økte rammene, og denne ambisjonen ble innarbeidet i spillemiddelsøknadene for både 2014 og 2015. Det positive ved tildelingene har vært en tydelig økning i rammene til idrettsanlegg og lokale aktivitetsmidler. Det negative har vært at Regjeringen ikke har tatt hensyn til en alminnelig regulering i tråd med lønns- og prisstigningen i samfunnet når det gjaldt rammene for NIF, særforbundene eller idrettskretsene.

Idrettsstyret opplever derfor at endringen i tippenøk-kelen reelt sett ikke har styrket sentralorganisasjonene, det faglige utviklingsarbeidet, organisasjonsutviklingen eller toppidretten. Idrettsstyret vil derfor opprettholde fokus på at en mer balansert utvikling av alle de priori-terte innsatsområdene som er angitt i IPD.

Den norske enerettsmodellen

Forslag til endring av lotteriforskriften

Regjeringen sendte i 2015 ut på høring forslag om å åpne for enkeltlotterier og lisensieringsordninger for spill-selskaper etter utenlandsk mønster på utsiden av Norsk Tipping. Idrettsstyret har i hele 2014 tydelig signalisert at en ikke må gå inn på nye løsninger, dersom disse kan komme til å svekke det politiske og juridiske grunnlaget

for det norske spillmonopolet. Dette må utredes grundig som en helhet og ikke gjøres til gjenstand for enkeltvedtak, som kan ha en uheldig summert virkning.

Utredning av en lisensordning for pengespill

Kulturdepartementet bestilte en utredning fra Rambøll Management Consulting om mulige økonomiske konsekvenser ved innføring av en lisensordning for pengespill, hvorogså andreselskaperfår adgang til det regulerte norske markedet. Denne ble publisert 15. januar 2015. Parallelt har NIF høsten 2014 selv utredet «Lotterier og pengespill i Norge», som ble publisert 2. februar 2015.

Både Rambølls rapport og Norges idrettsforbunds rapport viser at det ikke vil komme mer penger til norsk idrett og andre organisasjoner ved innføring av en lisensmodell. Det er enerettsmodellene i Norge og Finland som leverer best til formålene, mens alle de ulike variantene av lisensmodeller som praktiseres i Europa ser ut til å slite.

Forsvar av enerettsmodellen

Idrettsstyret har i stedet anbefalt Regjeringen å styrke rammene rundt spillmonopolet og etablere kontrollorganer med handlingsrom til å regulere markedsføring fra utlandet og til å stenge for nettspill på uautoriserte nettsteder. De internasjonale aktørene må ikke uhindret få fortsette sin uansvarlige og uregulerte virksomhet. NIF vil prioritere dette arbeidet fremover i allianse med blant annet de spillavhengiges organisasjoner. Stilt overfor dagens aggressive utenlandske spillaktører, støtter disse organisasjonene Norsk Tippings ansvarlighetsregime.

At regjeringen i februar 2015 foretok en forskriftsendring, som åpner for fem nye lotterier, tilsier at norsk idrett ikke kan ta enerettsmodellen og inntektene fra Norsk Tipping for gitt. Idrettsstyret mener dette utfordrer selve grunnlaget for enerettsmodellen, og er samtidig svært bekymret for det inntektsbortfallet dette representerer på lengre sikt. Regjeringen har til nå ikke sagt noe om hvordan den vil finansiere et eventuelt inntektsbortfall.

Grasrotandelen

Denne ordningen, hvor de som spiller på Norsk Tippings spill kan dedikere en andel av innsatsen til sitt lokale idrettslag, har blitt en viktig finansieringskilde for mange idrettslag. For hele 2014 ble det generert ca. kr. 357 millioner (kr. 339 millioner i 2013) til frivillige organisasjoner. Idrettslagene mottok i 2014 ca. kr. 222,1 millioner (kr. 214,1 millioner i 2013) eller rundt 62,2 % av dis-

se midlene. Idrettsstyret ser meget positivt på denne ordningen, som sikrer at en god andel av spillemidlene når direkte ut til de som skaper den brede lokale frivilligheten og idrettsaktiviteten, nemlig idrettslagene.

Momskompensasjonsordningene

Kompensasjon for vare- og tjenestemoms

Kompensasjonsordningen for merverdiavgift på varer og tjenester har etablert seg som en svært enkel, effektiv og god løsning for idrettslagene ved at lokale ledd bare rapporterer totale driftskostnader som ett samlet tall. Idretten har, gjennom høy faglig kompetanse, effektivt arbeid og felles datasystemer, klart å rapportere meget godt helt siden oppstarten. Den enkle rapporteringsordningen gjør at kompensasjonsordningen er blitt tilgjengelig for den store bredden av idrettslag, både store og små.

Den samlede rammen til frivillige lag og organisasjoner ble økt med mer enn 260 millioner i 2014 til kr 1,2 milliarder. Rammen i 2013 var kr. 940 millioner. Økningen var derved 27,7 %.

Antall søkere fra idretten har de siste årene økt jevnt. I 2014 hadde idretten 4 914 søkere, som representerer en økning på 3,7 % fra 2013. Men fortsatt er det mange idrettslag som ikke søker. Idrettens andel av midlene utgjorde i 37,25 % av den samlede rammen. Samlet utbetaling til idretten ble i 2014 kr. 446,3 millioner, dvs. en økning på 23,4 % fra kr. 361,7 millioner i 2013.

Målet er fortsatt full kompensasjon

Idrettsstyret er veldig fornøyd med at Regjeringen har tilført ordningen ytterligere midler i Statsbudsjettet for 2014 slik at måltallet på kr. 1,2 milliarder er nådd. Måltallet er imidlertid ikke lenger det samme som full kompensasjon. Det ble beregnet for 7 år siden i 2007 i St.mld. nr. 39 (2006-2007) "Frivillighet for alle". Grunnlaget er nå betydelig bedre dokumentert. Idrettsstyret er derfor tydelige på at rammen nå må justeres i tråd med det reelle behovet, hvis intensjonene bak ordningen skal realiseres.

Kompensasjon for betalt merverdiavgift ved bygging av idrettsanlegg

Det ble innført en ordning med merverdiavgiftskompensasjon for kostnader knyttet til bygging av idrettsanlegg i 2010. Ordningen omfatter anlegg som har hatt byggestart etter 01.01.2010, og som er omfattet av spillemiddelordningen. Det var opprinnelig bevilget 55 millioner til dette

formålet i 2014. I revidert budsjett ble dette økt med 10 millioner kroner, mens det ble søkt om nærmere 114 millioner kroner. Dette betød at søkerne, i første omgang, fikk en avkortning på hele 42,9 prosent. Det ble fra NIF og andre organisasjonsledd arbeidet for å få til en tilleggsbevilgning, slik at alle søkerne skulle få kompensert betalt merverdiavgift. Vi nådde fram politisk i dette arbeidet, og alle søkere mottok en full kompensasjon etter salderingen av statsbudsjettet for 2014.

De samlede pengestrømmene

Pengestrømmer

De samlede pengestrømmene til norsk idrett er i underkant av 18 milliarder kroner. Av disse utgjør idrettslagenes egenfinansiering (kontingenter og treningsavgifter, stevne- og arrangementsinntekter, lotteri og salgsinntekter, sponsor og reklameinntekter) tett oppunder 8 milliarder kroner. Da er all frivillig innsats holdt utenfor.

Frivillighetens bidrag

Senere års anslag fra forskningen om den frivillige innsatsens omfang innenfor idretten, viser at omfanget er i underkant av 28.000 årsverk. Hvis en sammenholder dette med den gjennomsnittlige årslønnen i Norge, kan den samlede verdien anslås til kr. 13,6 milliarder i 2014.

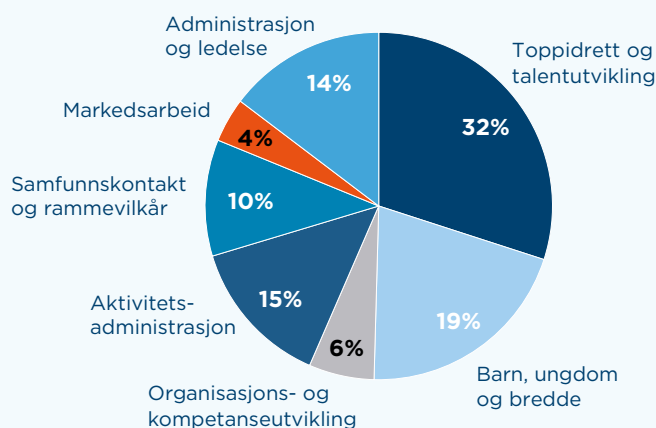
Sentral ressursbruk i norsk idrett

Nøkkeltall

De siste tilgjengelige nøkkeltallene viser at de samlede kostnadene til NIF, særforbundene og idrettskretsene var tett oppunder 2,7 milliarder. Spillemidlene utgjorde ca. 28 % av de samlede inntektene.

Mye aktivitet

Hele 71 % går til aktivitet, mens 29 % går til administrasjon, ledelse, rammevilkår, samfunnskontakt og markedsarbeid. Idrettsstyret anser at 14 % til ledelse og administrasjon er moderat og ansvarlig i en så stor og mangfoldig organisasjon.



Grunnfinansiering av fellestjenester

Felles IT-løsninger

Prinsippet om å grunnfinansiere viktige fellestjenester er videreført i 2014. På IT-området er det nasjonale nettverket rundt idrettens nasjonale databaser prioritert sammen med felles idrettslagenes felles behov for medlemsadministrasjon og elektroniske betalingstjenester. Til dette hører også tilgjengelig brukerstøtte for idrettens mange lokale og sentrale brukere.

Ullevål som administrasjonssentrum

Idrettsstyret har også videreført arbeidet med å videreutvikle Ullevål Stadion som nasjonalt administrasjonssentrum. Dette skaper god og effektiv samhandling på tvers av organisasjonslinjene, både faglig, administrativt og politisk. Det har vært stort press på kontorplasser de siste årene, og derfor var det en viktig hendelse da flere store særforbund kunne flytte inn i nye lokaler vinteren 2014.

Helse- og omsorgsdepartementet

Midler til folkehelse- og skoletiltak

NIF fikk tildelt netto kr. 8.300.000,- over Statsbudsjettet kap. 719.73 Helse- og omsorgsdepartementet til fysisk aktivitet i et folkehelseperspektiv til idrettens folkehelse- og skoletiltak i 2014. NIF rapporterer til Helsedirektoratet for disse midlene. Målsettingen for NIFs folkehelse- og skolearbeid er i tråd med nasjonal politikk på området; å fremme fysisk aktivitet blant fysisk inaktive og utjevne sosiale forskjeller i aktivitetsvaner. Arbeidet er forankret i blant annet St. Meld. nr. 47 Samhandlingsreformen, Prop. L 90 Lov om folkehelsearbeid og Meld. St. 34 Folkehelsemeldingen.

NIF tildelte midlene til særforbunds og idrettskretsers folkehelse- og skoleprosjekter etter rammene og kriteriene gitt av Helsedirektoratet, Idrettspolitisk Dokument 2011-2015 og NIFs mål for folkehelse- og skolearbeidet. Tilskuddsmottakerne har videreutviklet sine prosjekter og gjennomført en rekke aktivitetstiltak for målgruppen. Eksempelvis kan det nevnes at folkehelseprosjektene aktiviserer ca. 63 000 mennesker gjennom ukentlig aktivitet og kampanjer. I tillegg kommer blant annet arrangementer, registrering av turmål og relevant kursvirksomhet.

Effekten av folkehelseprosjektene

Folkehelseprosjektene har ført til større involvering av grupper med såkalt lav sosioøkonomisk status, som mennesker utenfor arbeidslivet, funksjonshemmede og mennesker med innvandrerbakgrunn, og bidrar således til å utjevne sosiale forskjeller i aktivitetsvaner. Skoleprosjektene gir varierte aktivitetstilbud til mer enn 34.000 elever flere dager i uken, utenom kroppsøvningsfaget og andre timefestede fag. Totalt er det gjennomført 1132 ulike kurs- og kompetansehevingstiltak for elever, lærere og ansatte i skolen og SFO.

Bevilgningene borte fra 2015

I fremlagt statsbudsjett for 2015 var midler til folkehelsearbeid gjennom frivillige organisasjoner under post 719.73 flyttet til andre poster på statsbudsjettet. NIF jobbet politisk for å endre dette, og poengterte dette i flere høringer, men fikk ikke gjennomslag.

IDRETTSANLEGG

Anlegg

Rammebetingelser og kunnskap

NIFs arbeid på anleggsfeltet har i hovedsak vært rettet mot å bedre rammebetingelsene for anleggsbyggere og å øke kunnskapen om spillemidler i norsk idrett, og NIF og Kulturdepartementet utga i den forbindelse rapporten «Spillemidler til idrettsanlegg».

Faglige seminarer

NIF arrangerte et anleggspolitisk seminar i Trondheim 17. – 19. oktober 2014 med bred representasjon fra særforbundene, idrettskretsene og idrettsrådene.

NIF deltok sammen med Kulturdepartementet og Senter for idrettsanlegg og teknologi på Norges Tekniske og Naturvitenskaplige Universitet i prosjektet «godeidrettsanlegg.no», hvor hovedmålene var å heve kompetansen rundt planlegging, prosjektering, bygging og drift av idrettsanlegg, samt å skape en arena for utveksling av informasjon om og erfaringer fra bygging og drift av idrettsanlegg.

Nasjonalanlegg

Idrettsstyret innstilte i 2014 overfor Kulturdepartementet at Norges Skiforbund skal få etablere et nasjonalanlegg for alpint – tekniske disipliner på Hafjell. Dette ble realisert primo 2015.

Etterslepet

Ventetiden på utbetaling av spillemidler ble redusert med et halvt år, og den er nå 2,8 år. Bakgrunnen for dette er at det ble tildelt mer spillemidler til anlegg i 2014 enn noen gang tidligere, grunnet implementering av ny tippemerkel.

Spillemidler til utstyr

Utstyrsordningen

Ordningen med spillemidler til utstyr ble innført i 2003. Ordningen er et spleiselag mellom NIF og KUD hvor NIF bidrar med kr 12 millioner, men KUD bidrar med kr 15 millioner. To av millionene fra KUD var øremerket utstyr til personer med nedsatt funksjonsevne. Disse ble fordelt til 13 særforbund. Innenfor denne ordningen kan særforbundene få dekket inntil 100 prosent av kostnadene ved kjøp av utstyr.

Totalt er ca. kr. 25,3 millioner fordelt til klubber, mens særforbundene har fått tildelt ca. kr. 1,0 million i tilskudd til kjøp av utstyr i egen regi. Det ble totalt søkt om kr. 47,4 millioner.

Utstyr til personer med nedsatt funksjonsevne

NIF mottok i tillegg ultimo 2010 en ekstra bevilgning på kr. 1,0 million over statsbudsjettet, som var øremerket utstyr til personer med nedsatt funksjonsevne. Det gjensto snaut kr. 0,1 million av denne bevilgning. Dette ble fordelt til klubber som hadde søkt om tilskudd til kjøp av slikt utstyr.

IDRETT OG SAMFUNN

Idrett i politikken

Idrettsstyret har i sin dialog overfor myndighetene, på alle nivåer, konsekvent løftet fram de overordnede målene i IPD. Innholdsmessig har Idrettsstyret søkt å ivareta prinsippet om organisasjonens selvstendighet og forsvart finansieringsordningene for idrettens kjerneoppgaver. Idrettsstyret har med stor tilfredshet konstatert at Stortinget vedtok opptrappingen av idrettens andel av spillemidlene til 64 %, slik det ble varslet i Stortingsmelding nr. 26 (2011-2012) «Den norske idrettsmodellen».

Denne meldingen står også sentralt i vår kommunikasjon med myndighetene. Meldingen gjenspeiler at det er stor enighet mellom norsk idrett og det offentlige i Norge når det gjelder idrettens egenverdi og rolle i samfunnet. Idrettsstyret følger også opp vedtaket om å arbeide for enerettsmodellen som grunnlaget for finansieringen av norsk idrett.

Idrettsstyret ser det som en stor utfordring å ta tak i Stortingsmeldingens innhold og sørge for at de offentlige prioriteringene harmonerer med norsk idretts egne strategier, og på en god måte balanserer virkemidlene i tråd med idrettens helhetlige behov.

Andre steder i beretningen omtales en rekke store og viktige temaer som i 2014 har medført store utfordringer i dialogen med Regjeringen.

Statsbudsjettet

Aktiv deltakelse ved komitéhøringene

Etter fremleggelsen av statsbudsjettet for 2015, har Idrettsstyret prioritert å nå fram til alle politiske partier med idrettens syn, slik dette er tydelig uttrykt gjennom både Idrettstinget og ledermøtene. NIF har utarbeidet notater og møtt med delegasjoner på høringene i Finanskomiteen, Familie- og kulturkomiteen, Kirke-, utdannings- og forskningskomiteen, Helse- og omsorgskomiteen, Arbeids- og sosialkomiteen, Energi- og miljøkomiteen, Utenrikskomiteen samt Kommunal- og forvaltningskomiteen.

Oppfølging av tippene og momskompensasjonsordningene

Den viktigste politiske saken for NIF i 2014 var oppfølging av endring av fordelingsnøkkelen for spilleoverskuddet til Norsk Tipping. Tilsvarende viktig har det vært å følge opp momskompensasjonsordningene, både for vare- og tjenestemomsen og for moms på bygging av idrettsanlegg i regi av idrettslag.

Over lang tid har NIF kommunisert nødvendigheten av å styrke rammevilkårene og pekt på det faktum at tildelingen fra Norsk Tipping hadde stått stille over flere år, med uttalte negative konsekvenser både for anleggsutbygging og for idrettstilbudet gjennom organisasjonen.

Idrettens andel av tippene ble i 2015-budsjettet oppjustert til 64 %. Det var viktig at regjeringen oppjusterte summen til momskompensasjon for bygging av idrettsanlegg, slik at idrettslagene slapp en avkortning av tilbakebetalingen, noe som lå i det opprinnelige forslaget til budsjett.

Forberedelsene til fylkes- og kommunetingsvalget 2015

Idrettsstyret har opprettholdt modellen med å etablere et rådgivende organ for idrettens arbeid inn mot Kommune- og fylkestingsvalget 2015. Valggruppen ledes av et idrettsstyremedlem, Tom Tvedt, og har representanter på idrettspolitisk nivå fra særforbundene, idrettskretsene og idrettsrådene.

Det rådgivende organet skal utarbeide en overordnet strategi for idrettens arbeid inn mot kommune- og fylkestingsvalget, fremlegge konkrete forslag til operative tiltak for idrettens arbeid, og gi råd og innspill til NIFs generalsekretær, presidentskapet og Idrettsstyret.

REGNSKAP

Regnskap for 2014

Etter disponering av selvpålagte restriksjoner, er den frie egenkapitalen redusert med kr. 2,99 millioner. NIFs frie egenkapital er blitt redusert fra kr. 22,9 millioner (pr. 31.12.2013) til kr. 19,9 millioner (pr. 31.12.2014).

Idrettsstyret gjør følgende disponeringer:

- Kr. 0,9 millioner avsettes til vedlikehold av Idrettens hus.
- Kr. 1,2 millioner disponeres av avsetningen til IT-utvikling.
- Kr. 0,1 millioner disponeres av den historiske egenkapitalen fra Norges Funksjonshemmedes Idrettsforbund (NFI), som ble overført til NIF pr. 01.01.2008.
- Kr. 4,2 millioner disponeres av jubileumsgaven
- Kr. 2,99 millioner disponeres av den den frie egenkapitalen.

Sum egenkapital i NIF pr. 31.12.2014, inkl. egenkapital med selvpålagte restriksjoner, kr. 23,0 millioner, er totalt kr. 42,9 millioner.

Eierskap i selskaper

NIF eier mer enn 50 % av to selskaper: Bardufosstun Driftsselskap AS og Senter for Prestasjonsutvikling AS (SPU). Pga. størrelsen på datterselskapene er det ikke funnet nødvendig å utarbeide konsernregnskap for 2014. NIF eier 100 % av aksjene i Bardufosstun Driftsselskap AS. Bardufosstun Driftsselskap AS leverte i 2014 et solid overskudd stort kr. 251 575,-.

Økonomisk situasjon

Organisasjonens økonomiske situasjon er i løpet av 2014 blitt noe svakere med bakgrunn i kostnader i.f.m. søknadsprosessen OL/PL 2022. Den økonomiske situasjonen i NIF er allikevel solid. Med bakgrunn i de senere års overskudd er likviditetssituasjonen god, og det ser ikke ut til at det i 2015 er behov for opptak av kassekreditt. Kontantstrømoppstillingen viser en nedgang i beholdningen av bankinnskudd og kontanter på kr. 3,8 millioner fra 2013 til 2014. Idrettens konsernkontosystem er innarbeidet i balansen til NIF. Deltakernes bankinnskudd (alle deltakere unntatt NIF) er kr 14,9 millioner lavere pr. 31.12.2014 enn pr. 31.12.2013. NIFs bankinnskudd har økt med kr 11,2 millioner i løpet av 2014. Hovedårsaken til dette er tilskudd tilhørende 2014 først er blitt utbetalt i 2015.

Kredittrisiko

Kredittrisikoen vurderes som liten, da kundeporteføljen til NIF i all hovedsak er egne organisasjonsledd, der NIF eventuelt kan gjøre gjeldende motregningsrett i overføringene til disse organisasjonsleddene. Halvparten av pantelånet som står oppført i balansen, er sikret i en 5 års rentebytteavtale, dvs. at halvparten av pantelånet har en fastrente, mens den andre halvparten har en flytende rente. Det er en renterisiko knyttet til halvparten av pantelånet ved renteendringer.

Plassering av overskuddslikviditet

I løpet av 2014 var deler av overskuddslikviditeten i konsernkontosystemet plassert i pengemarkedsfond. Plasseringer av denne type vil alltid innebære en viss risiko. Pengemarkedsfond er vurdert som lavrisikoplassering. Pr. 31.12.2014 var alle pengemarkedsfondsplasseringer realisert, slik at det ikke foreligger noen finansiell risiko

knyttet til disse plasseringene ved avleggelse av årsregnskapet for 2014.

Tildelte spillemidler

I 2014 fikk NIF tildelt kr 593 millioner i spillemidler fra Kulturdepartementet (KUD). Tildelingen var da kr 13 millioner mer enn tildelingen for 2013. Av disse spillemidlene er det totalt benyttet netto kr. 13,5 millioner til gjennomføring av OL/Paralympics i Sotchi i 2014. I tillegg ble det tildelt spillemidler til NIF til LAM, utstyr og til ordningen inkludering i idrettslag.

Statlig og fylkeskommunal støtte

NIF mottar også statlig og fylkeskommunal støtte fra andre departementer og enkelte fylker for utvikling av idretten regionalt. Midler til tiltak innenfor idrett i skolen/folkehelse og regionale kompetansesentra har bidratt til å utløse mer penger kommunalt og fylkeskommunalt.

Styrets vurdering

Styret er av den oppfatning at det er grunnlag for fortsatt drift, og regnskapet er avlagt under denne forutsetning. Etter styrets oppfatning gir årsberetningen og årsregnskapet en rettvise oversikt over utviklingen og resultatet av virksomheten.

SENTRALADMINISTRASJONEN

Lokaler

NIFs administrasjon er lokalisert på Ullevål stadion sammen med 47 av særforbundene.

Idrettens Hus på Ullevål stadion er Miljøfyrtårn-sertifisert og godt tilrettelagt for bevegelseshemmede. Det fysiske arbeidsmiljøet er meget tilfredsstillende. NIF forurenser ikke det ytre miljøet gjennom den daglige virksomheten ved Ullevål stadion, Sognsvann, Marienlyst i Drammen, Bardufosstun eller ved idrettskretsenes kontorer.

Resepsjons- og sentralbordtjenesten ved Idrettens Hus er i dag som en velfungerende førstelinje for de som henvender seg til idretten.

Utvikling av Ullevål Stadion

Det har vært et økende behov for kontorarealer på Ullevål Stadion, og en utvidelse har vært nødvendig for å opprettholde Idrettens Hus som et samlende administrasjonssentrum. Utbyggingen av Ullevål Stadion, som ble

påbegynt i 2012, har skapt nye muligheter og Idrettens Hus disponerer nå hele den nye 5. etasjen. Den ble ferdigstilt for innflytting rett over nyttår i 2014. Samlet sett disponerer nå Idrettens Hus ca. 2 900 kvm selveide og 8 700 kvm leide lokaler, dvs. ca. 11 600 kvm totalt, som er en økning på 11,6 %. Alle arealer er i aktiv bruk.

Bardufosstun

Bardufosstun Driftsselskap A/S eies 100 % av NIF. Det samme gjør den tilsvarende eiendommen som består av treningsfasiliteter, overnattingsrom i hovedbygg, hytter og anneks. Troms Idrettskrets har i 2014 flyttet sin administrasjon til Tromsø, og NIF har derfor kjøpt Troms Idrettskrets sine lokaler på Bardufosstun.

PERSONAL

Utviklingen i antall ansatte

NIF er arbeidsgiver for både sentralt ansatte og idrettskretsenes ansatte. Idrettsstyrets årsberetning omfatter alle disse. I årsregnskapet vil imidlertid bare de sentralt ansatte fremgå. Dette er fordi de idrettskretsansatte tas med i sine respektive kretsers regnskaper.

I NIF, inklusive idrettskretsene, var det pr. 31.12.2014 ansatt 344 personer (351 i 2013) med til sammen 308 årsverk (307 i 2013). Dette inkluderer både faste og midlertidig ansatte som har sitt arbeidssted i NIF.

Idrettskretsene hadde 155 ansatte (148 i 2013), Olympiatoppen hadde 65 ansatte (68 i 2013), NIF sentralt hadde 61 ansatte (63 i 2013). De administrative felles-tjenestene, herunder Idrettens Hus på Ullevål stadion, Idrettens Regnskapskontor og IT hadde til sammen 63 ansatte (62 i 2013). Deltakere i Idrettens Fredskorps mottar ikke lenger lønn fra NIF og er fra 2014 ikke med i denne oversikten. Antall ansatte i NIF sentralt inkl. OLT er da pr. 31.12.2014 189 ansatte (203 i 2013). NIF er godkjent lærebedrift og har i 2014 hatt 6 lærlinger i IT Drift.

En stor del av arbeidsplassene, spesielt i idrettskretsene, er finansiert fra andre kilder enn spillemidlene, blant annet fylkestilskudd, prosjektmidler og markeds-midler.

Idrettsstyrets godtgjørelse og generalsekretærens lønn

Godtgjørelse til Idrettsstyret og lønn til generalsekretæren fremgår av note 4 i regnskapet. I samme note fremgår også de samlede lønnsutbetalinger i NIF sentralt. Tallene i note 4 i regnskapet skal reflektere den samlede arbeidsinnsats gjennom året og kan ikke sammenlignes direkte med tallene i ovenstående avsnitt.

Sykefravær

Sykefraværet i NIF (inkludert idrettskretsene) var i 2014 på 2,6 % (3,1 % i 2013). Dette er meget lavt sammenlignet med landsgjennomsnittet. Alt sykefravær i 2014 er rapportert elektronisk i vårt personaloppfølgingssystem. Siden sykefraværet er en viktig indikator på arbeidsmiljøet på en arbeidsplass, er NIF svært fornøyd med det lave fraværet. NIF har lav turnover blant de ansatte. I 2014 var denne på 3,78 % (3,98 % i 2013).

NIF har i 2014 fornyet avtale om Inkluderende Arbeidsliv for perioden 2014-2018. Det er utarbeidet mål- og aktivitetsplan for arbeidet for å oppfylle kravene i avtalen bl.a. gjennom rekruttering av nye ansatte og oppfølging av sykmeldte. NIF bruker elektronisk personaloppfølgingssystem som sikrer at ledere kan møte kravene om sykefraværsoppfølging på en god måte. Det er registrert en mindre personskade i 2014.

Likestilling og arbeid mot diskriminering

NIFs arbeid med å øke likestilling og motvirke diskriminering har i 2014 hatt hovedfokus på rekruttering av arbeidstakere fra alle grupper i samfunnet. Dette innebærer at personer med for eksempel annen etnisk bakgrunn eller funksjonshemninger, og som er kvalifisert for stillingen, skal innkalles til intervju. NIF hadde, ved utgangen av 2014, ansatt 194 menn (56 %) og 150 kvinner (44 %). I 2014 har det i NIF, inkludert idrettskretsene, vært 5 personer på praksisplass i samarbeid med NAV.

Forholdet til organisasjonene i arbeidslivet

NIF er medlem i arbeidsgiverorganisasjonen NHO og er representert i styret i NHO Idrett. Samarbeidsutvalget mellom NIF og Handel og Kontor avd. i NIF møtes jevnlig for å utveksle informasjon mellom arbeidsgiver og arbeidstakere i NIF. Møtene er med på å ivareta et godt samarbeidsklima. Det er gjennomført to møter i utvalget i 2014.

Oslo, 26. mars 2015

| | | | |
|---|---|---|--|
|  Børre Rognlien President |  Jorodd Asphjell 1. visepresident |  Kristin Kloster Aasen 2. visepresident |  Marcela Montserrat Fonseca Bustos |
|  Oddvar Johan Jensen |  Astrid Waaler Kaas |  Anne Irene Myhr |  Karette Wang Sandbu |
|  Kirsti Skog |  Tormod Tware |  Tom Tvedt |  Gerhard Heiberg |
|  Kjartan Haugen |  Geir Johannessen | |  Inge Andersen Generalsekretær |



Foto: Eirik Førde

RESULTATREGNSKAP (1 000 kr)

| NOTE | | 2014 | 2013 |
|--|--|------------------|----------------|
| DRIFTSINTEKTER OG DRIFTSKOSTNADER | | | |
| 2 | Offentlig tilskudd | 867 233 | 802 139 |
| | Sponsorinntekter | 40 994 | 38 059 |
| 1 | Annen driftsinntekt | 99 524 | 95 214 |
| | Sum driftsinntekter | 1 007 752 | 935 412 |
| 3 | Tilskudd | 719 781 | 670 313 |
| | Varekostnad | 1 518 | 1 670 |
| 4 | Lønnskostnad | 131 019 | 121 994 |
| 6, 7 | Avskrivning på varige driftsmidler og immaterielle eiendeler | 14 890 | 18 501 |
| 5 | Annen driftskostnad | 151 227 | 133 505 |
| | Sum driftskostnader | 1 018 436 | 945 983 |
| | Driftsresultat | -10 684 | -10 571 |
| FINANSINTEKTER OG FINANSKOSTNADER | | | |
| | Annen renteinntekt | 3 564 | 5 499 |
| | Annen finansinntekt | 219 | 1 329 |
| | Nedskrivning av finansielle eiendeler | 0 | -483 |
| | Annen rentekostnad | -694 | -841 |
| | Annen finanskostnad | -22 | -21 |
| | Netto finansresultat | 3 067 | 5 483 |
| | Ordinært resultat | -7 617 | -5 088 |
| | ÅRSRESULTAT | -7 617 | -5 088 |
| OVERFØRINGER | | | |
| 9 | Overført fra egenkapital NFI | -100 | -100 |
| 9 | Overført fra annen egenkapital | -2 993 | -4 858 |
| 9 | Overført fra Jubileumsgave | -4 239 | -2 704 |
| 9 | Overført til egenkapital til vedlikehold av Idrettens Hus på Ullevål | 941 | 313 |
| 9 | Overført fra IT-utvikling | -1 225 | 4 379 |
| 9 | Overført fra kompetansetiltak Idrettens Regnskapskontor | 0 | -369 |
| 9 | Overført fra toppidrettsprosjekter | 0 | -1 500 |
| 9 | Overført fra FOU | 0 | -250 |
| | Sum overføringer | -7 617 | -5 088 |

BALANSE (1 000 kr)

| NOTE | EIENDELER | 2014 | 2013 |
|-------|---|----------------|----------------|
| | Anleggsmidler | | |
| | Immaterielle eiendeler | | |
| 6 | Egen tilvirkning av immaterielle eiendeler | 17 449 | 1 996 |
| 6 | Andre immaterielle eiendeler | 11 165 | 14 255 |
| | Sum immaterielle eiendeler | 28 614 | 16 251 |
| | Varige driftsmidler | | |
| 7 | Toppidrettsenteret | 16 751 | 17 752 |
| 7 | Kontorseksjon Ullevål stadion | 32 302 | 31 006 |
| 7 | Driftsløsøre, inventar, verktøy, kontormaskiner og lignende | 18 994 | 18 984 |
| | Sum varige driftsmidler | 68 048 | 67 742 |
| | Finansielle anleggsmidler | | |
| 8, 12 | Investering i datterselskap | 216 | 216 |
| 8 | Investeringer i aksjer og andeler | 425 | 175 |
| 10 | Pensjonsmidler IK | 264 | 3 402 |
| | Sum finansielle anleggsmidler | 905 | 3 793 |
| | Sum anleggsmidler | 97 567 | 87 786 |
| | Omløpsmidler | | |
| | Fordringer | | |
| 15 | Kundefordringer | 28 284 | 29 893 |
| 16 | Andre fordringer | 15 619 | 38 518 |
| | Sum fordringer | 43 903 | 68 411 |
| 11 | Bankinnskudd, kontanter og lignende | | |
| | Innskudd konsernkonto SF/IK | 229 452 | 244 415 |
| | Innskudd konsernkonto NIF | 33 135 | 19 449 |
| | Andre bankinnskudd | 9 028 | 11 554 |
| | Bankinnskudd, kontanter og lignende | 271 615 | 275 417 |
| | Sum omløpsmidler | 315 518 | 343 828 |
| | SUM EIENDELER | 413 085 | 431 614 |

| NOTE | EGENKAPITAL OG GJELD | 2014 | 2013 |
|------|---|----------------|----------------|
| | Egenkapital | | |
| | Egenkapital med selvpålagte restriksjoner | | |
| 9 | Vedlikehold av Idrettens Hus på Ullevål | 3 234 | 2 294 |
| 9 | IT-utvikling | 15 913 | 17 138 |
| 9 | Egenkapital NFI | 100 | 200 |
| 9 | Jubileumsgave | 3 832 | 8 071 |
| | Sum egenkapital med selvpålagte restriksjoner | 23 080 | 27 703 |
| | Opptjent egenkapital | | |
| 9 | Annen egenkapital | 22 861 | 27 719 |
| 9 | Årets resultat etter selvpålagte restriksjoner av egenkapital | -2 993 | -4 858 |
| | Sum opptjent egenkapital | 19 868 | 22 861 |
| | Sum egenkapital | 42 947 | 50 564 |
| | Gjeld | | |
| | Avsetning for forpliktelser | | |
| 10 | Pensjonsforpliktelser | 117 | 475 |
| 10 | Pensjonsforpliktelser Idrettskretser | 264 | 3 402 |
| | Sum avsetninger for forpliktelser | 381 | 3 877 |
| | Annen langsiktig gjeld | | |
| 14 | Pantelån | 16 299 | 18 628 |
| | Båndlagte midler (fond) | 1 292 | 1 352 |
| | Sum annen langsiktig gjeld | 17 591 | 19 980 |
| | Kortsiktig gjeld | | |
| | Leverandørgjeld | 52 694 | 44 876 |
| 13 | Andre avsetninger | 1 474 | 2 623 |
| | Skyldige offentlige avgifter | 18 442 | 18 361 |
| 11 | Gjeld SF/IK innskudd konsernkonto | 229 452 | 244 415 |
| 17 | Annen kortsiktig gjeld | 50 102 | 46 919 |
| | Sum kortsiktig gjeld | 352 165 | 357 193 |
| | Sum gjeld | 370 138 | 381 050 |
| | SUM EGENKAPITAL OG GJELD | 413 085 | 431 614 |

Ullevål, 26. mars 2015

| | | | |
|--|--|--|---|
|  Børre Rognlien President |  Jorodd Asphjell 1. visepresident |  Kristin Kloster Aasen 2. visepresident |  Marcela Montserrat Fonseca Bustos |
|  Oddvar Johan Jensen |  Astrid Waaler Kaas |  Anne Irene Myhr |  Karette Wang Sandbu |
|  Kirsti Skog |  Tormod Tware |  Tom Tvedt |  Gerhard Heiberg |
|  Kjartan Haugen |  Geir Johannessen | |  Inge Andersen Generalsekretær |

NOTER

NOTE 1 REGNSKAPSPRINSIPPER

Årsregnskapet er satt opp i samsvar med regnskapsloven av 1998 og god regnskapsskikk i Norge.

Konsolideringsprinsipper

Pga av størrelsen på datterselskapene er det ikke utarbeidet konsernregnskap, se note 12.

Hovedregel for vurdering og klassifisering av eiendeler og gjeld

Eiendeler bestemt til varig eie eller bruk, er klassifisert som anleggsmidler. Andre eiendeler er klassifisert som omløpsmidler. Fordringer som skal tilbakebetales innen et år er klassifisert som omløpsmidler. Ved klassifisering av kortsiktig og langsiktig gjeld er tilsvarende kriterier lagt til grunn.

Anleggsmidler er vurdert til anskaffelseskost med fradrag for planmessige avskrivninger. Dersom virkelig verdi av anleggsmidler er lavere enn balanseført verdi og verdifallet forventes ikke å være forbigående, er det foretatt nedskrivning til virkelig verdi. Anleggsmidler med begrenset økonomisk levetid avskrives lineært over den økonomiske levetiden.

Omløpsmidler er vurdert til laveste av anskaffelseskost og virkelig verdi.

Annen langsiktig gjeld og kortsiktig gjeld er vurdert til pålydende beløp.

Eiendeler og gjeld i utenlandsk valuta

Pengeposter i utenlandsk valuta er i balansen omregnet til balanse-dagens kurs.

Immaterielle eiendeler

Utgifter til egen tilvirkning av immaterielle eiendeler, herunder utgifter til egen forskning og utvikling, balanseføres når det er sannsynlig at de fremtidige økonomiske fordelene knyttet til eiendelene vil tilflyte forbundet og anskaffelseskost kan måles pålitelig.

Immaterielle eiendeler som er kjøpt enkeltvis, er balanseført til anskaffelseskost. Immaterielle eiendeler overtatt ved kjøp av virksomhet, er balanseført til anskaffelseskost når kriteriene for balanseføring er oppfylt.

Immaterielle eiendeler med begrenset økonomisk levetid avskrives planmessig. Immaterielle eiendeler nedskrives til virkelig verdi dersom de forventede økonomiske fordelene ikke dekker balanseført verdi og eventuelle gjenstående tilvirkningsutgifter.

Anskaffelser

Som hovedregel aktiveres kun anskaffelser over kr 100.000, eller delanskaffelser som sees samlet og som overstiger dette beløpet. Øvrige anskaffelser kostnadsføres direkte.

Aksjer i datterselskap

Investeringer i datterselskaper er balanseført til anskaffelseskost. Investeringene blir nedskrevet til virkelig verdi dersom verdifallet ikke er forbigående. Mottatt utbytte fra datterselskapene inntektsføres som annen finansinntekt. Tilsvarende gjelder for investeringer i tilknyttede selskaper.

Andre aksjer klassifisert som anleggsmidler

Aksjer hvor forbundet ikke har betydelig innflytelse, er klassifisert som anleggsmidler og er balanseført til anskaffelseskost. Investeringene nedskrives til virkelig verdi ved verdifall som forventes ikke å være forbigående. Mottatt utbytte fra selskapene inntektsføres som annen finansinntekt.

Andre fordringer klassifisert som anleggsmidler

Andre fordringer er balanseført til anskaffelseskost og nedskrives til virkelig verdi ved verdifall som forventes ikke å være forbigående.

Fordringer

Kundefordringer og andre fordringer er oppført til pålydende etter fradrag for avsetning til forventet tap. Avsetning til tap gjøres på grunnlag av en individuell vurdering av de enkelte fordringene.

Bankinnskudd, kontanter o.l.

Bankinnskudd, kontanter o.l. inkluderer kontanter, bankinnskudd og andre betalingsmidler med forfallsdato som er kortere enn tre måneder fra anskaffelse.

Pensjoner

Ved regnskapsføring av pensjoner er lineær opptjeningsprofil og forventet sluttlønn som opptjeningsgrunnlag lagt til grunn. Estimert avvik og virkningen av endrede forutsetninger amortiseres over forventet gjenværende opptjeningsperiode i den grad de overstiger 10 % av den største av pensjonsforpliktelsen og pensjonsmidlene (korridor). Virkningen av endringer i pensjonsplan fordeles over gjenværende opptjeningsperiode. Arbeidsgiveravgift er inkludert i tallene. Pensjonsmidlene vurderes til virkelig verdi.

Inntektsføringsprinsipper

Norges idrettsforbund og olympiske og paralympiske komité har hovedsaklig tre inntektstyper:

- offentlige tilskudd
- sponsorinntekter
- andre driftsinntekter (herunder inntekter fra fellestjenester utført for særforbund og idrettskretser)

Driftsinntekter og offentlige tilskudd inntektsføres når de er opptjent. Tilskudd som er ment å finansiere OL-kostnader anses opptjent når aktivitetene gjennomføres og kostnadene påløper. Sponsorinntekter inntektsføres over avtaleperioden.

Periodiseringsprinsipper

Utgifter kostnadsføres i samme periode som tilhørende inntekt. For prosjekter som har øremerkede midler der aktiviteten ikke er fullført ved periodens utløp, foretas det inntektsavsetninger, se note 13.

Skatter

Norges idrettsforbund og olympiske og paralympiske komité driver ikke skattepliktig virksomhet og er derfor ikke skattepliktig.

Rehabilitering Toppidrettsenteret

I perioden 2006 til 2014 er det foretatt rehabilitering av Toppidrettsenteret. Rehabiliteringen er bokført etter nettometoden, dvs brutto-kostnaden minus rehabiliteringstilskudd fra Kulturdepartementet (KUD) er aktivert og avskrives etter ordinær avskrivningsmetode. Se note 7.

Note 2 Offentlige tilskudd (1 000 kr)

| | 2014 | 2013 |
|---|----------------|----------------|
| Rammetilskudd fra Kulturdepartementet | 593 000 | 580 000 |
| Tilskudd OL Sotchi(2013/14)/Rio periodisert(2014) | 4 077 | -2 090 |
| Øremerkede offentlige tilskudd fra Kulturdepartementet 1) | 235 844 | 187 592 |
| Øremerkede tilskudd fra andre offentlige instanser 2) | 34 313 | 36 636 |
| Sum | 867 233 | 802 139 |

1) Spesifikasjon av øremerkede tilskudd fra KUD

| | 2014 | 2013 |
|--|----------------|----------------|
| Lokale aktivitetsmidler | 209 813 | 164 642 |
| Utstysordning | 15 000 | 12 000 |
| Inkludering i idrettslag | 10 576 | 9 450 |
| Tilskudd Special Olympics (2014) og frivillighetsregisteret (2013) | 455 | 1 500 |
| Sum | 235 844 | 187 592 |

2) Spesifikasjon av øremerkede tilskudd fra andre offentlige instanser

| | 2014 | 2013 |
|-----------------------------------|---------------|---------------|
| NORAD-prosjekter | 12 626 | 12 005 |
| Extra-stiftelsen | 8 010 | 8 831 |
| Fredskorpset | 3 956 | 3 577 |
| Hedmark og Oppland Fylkeskommuner | 800 | 650 |
| Helse og omsorgsdepartementet | 8 300 | 9 250 |
| Oslo kommune OL 2022 | 0 | 1 570 |
| Andre tilskudd | 621 | 753 |
| Sum | 34 313 | 36 636 |

Note 3 Spesifikasjon av tilskudd til underliggende ledd (1 000 kr)

| Sum tilskudd | 2014 | 2013 |
|----------------------------|----------------|----------------|
| Tilskudd Særforbund 1) | 419 649 | 417 503 |
| Tilskudd Idrettskretser 2) | 61 774 | 61 309 |
| Tilskudd andre 3) | 238 358 | 191 501 |
| Sum tilskudd | 719 781 | 670 313 |

1) Særforbund

| | 2014 | 2013 |
|--|----------------|----------------|
| Rammetilskudd | 138 721 | 136 156 |
| Regiontilskudd | 27 609 | 27 361 |
| Tilskudd integrering | 11 304 | 11 284 |
| Tilskudd barne og ungdomssatsing | 118 625 | 116 600 |
| Tilskudd utstyr anlegg | 28 436 | 24 894 |
| Tilskudd utviklingsorientert ungdomsidrett | 33 000 | 32 000 |
| Andre tilskudd | 15 043 | 16 714 |
| Andre tilskudd toppidrett | 46 910 | 52 493 |
| Sum | 419 649 | 417 503 |

| 2) Idrettskretser | 2014 | 2013 |
|--|---------------|---------------|
| Rammetilskudd | 34 550 | 34 000 |
| Klubb-, trener- og lederutdanning | 5 500 | 5 500 |
| Inkludering i idrettslag | 3 870 | 3 120 |
| Tilskudd skole/folkehelse/organisasjonsutvikling | 508 | 400 |
| Trenerutdanning og regionale kompetansesentre | 10 637 | 9 708 |
| Andre tilskudd (Extra-stiftelsen mm) | 2 874 | 3 917 |
| Helse og omsorgsdepartementet | 3 449 | 4 210 |
| Tilskudd utstyr anlegg | 386 | 454 |
| Sum | 61 774 | 61 309 |

| 3) Tilskudd andre | 2014 | 2013 |
|--------------------------------------|----------------|----------------|
| Idrettslag, lokale aktivitetsmidler | 209 813 | 164 642 |
| Idrettsråd, inkludering i idrettslag | 6 510 | 6 280 |
| Andre tilskudd idrettslag/idrettsråd | 7 827 | 9 564 |
| Tilskudd andre organisasjoner | 13 759 | 10 665 |
| Tilskudd ISF sentralt | 450 | 350 |
| Sum | 238 358 | 191 501 |

Note 4 Lønnskostnad, antall ansatte, godtgjørelser, lån til ansatte med mer Lønnskostnad (1 000 kr)

| | 2014 | 2013 |
|--------------------------------|----------------|----------------|
| Lønn | 176 689 | 163 770 |
| Folketrygdavgift | 25 490 | 23 507 |
| Pensjonskostnader | 2 769 | 2 805 |
| Andre ytelser | 6 420 | 5 922 |
| Fakturerte lønnskostnader IK * | -80 349 | -74 010 |
| Sum | 131 019 | 121 994 |

| | | |
|---|-----|-----|
| Antall sysselsatte årsverk | 184 | 176 |
| Antall ansatte i NIF sentralt pr. 31.12 | 189 | 203 |

* Fra 2005 ble alle lønnskostnader i Idrettskretsene ført brutto i NIFs regnskap. NIF har det formelle arbeidsgiveransvaret for ansatte i både idrettskretsene og i NIF sentralt. I årsregnskapet til NIF inngår imidlertid bare de sentralt ansatte, da idrettskretsenes ansatte tas med i de respektive kretsers regnskaper. Antall ansatte i NIF sentralt inkludert Olympiatoppen pr 31.12.2014 er 189 (203 pr 31.12.2013).

Antall sysselsatte årsverk reflekterer utførte årsverk for den oppgitte lønnskostnaden i NIF sentralt. Både fast ansatte og timelønnede er hensyntatt.

| Ytelser til ledende personer | Lønn | Annen godtgjørelse |
|-------------------------------------|-------------|---------------------------|
| Generalsekretær | 1 312 803 | 115 065 |
| Idrettspresident | 600 000 | 64 747 |
| 1. Visepresident | 159 999 | 50 000 |
| 2. Visepresident | 159 999 | 51 464 |
| Styret | 550 000 | 0 |

Dersom generalsekretæren velger å si opp sin stilling etter anmodning fra Idrettsstyret, uten at det foreligger saklig grunn til oppsigelse eller avskjed, eller dersom Idrettsstyret beslutter å si opp generalsekretæren, vil det bli utbetalt en etterlønn tilsvarende 12 måneder. Det er ikke ytet lån eller stilt sikkerhet for ledende ansatte eller Idrettsstyret.

Revisor

Godtgjørelse til Deloitte AS og samarbeidende selskaper fordeler seg slik:

| Tall i 1000 kr | 2014 | 2013 |
|------------------------------------|-------------|--------------|
| Lovpålagt revisjon | 475 | 488 |
| Andre attestasjonstjenester | 281 | 406 |
| Andre tjenester utenfor revisjonen | 30 | 215 |
| Sum | 786 | 1 109 |

Alle beløp er inkludert mva.

Note 5 Annen driftskostnad (1 000 kr)

| Annen driftskostnad | 2014 | 2013 |
|--|----------------|----------------|
| Kontorkostnader | 32 075 | 29 405 |
| IT-kommunikasjon, drift og andre kostnader | 22 818 | 21 695 |
| Reise og oppholdskostnader | 23 948 | 24 706 |
| Salgs- og reklamekostnader | 11 741 | 12 958 |
| Barneidrettsforsikring | 1 350 | 1 350 |
| Kostnadsføring OL og Paralympics Sochi | 14 124 | 0 |
| Idrettsfaglig bistand, idrettsutstyr, medisinsk utstyr | 12 335 | 10 956 |
| Søknadsprosess OL 2022 | 12 554 | 12 290 |
| Andre kostnader (inkludert avsetninger) | 20 282 | 20 144 |
| Sum | 151 227 | 133 505 |

Note 6 Andre immaterielle eiendeler (1 000 kr)

| | Egne IT-prosjekter under utvikling | SportsAdmin | NAIS* | 2014 SUM | 2013 SUM |
|---|---------------------------------------|---------------|---------------|---------------|---------------|
| Anskaffelseskost 01.01.14 | 1 996 | 42 399 | 13 840 | 58 234 | 53 566 |
| Tilgang | 15 453 | 2 202 | 0 | 17 655 | 10 163 |
| Avgang | 0 | 0 | 0 | 0 | 5 495 |
| Anskaffelseskost 31.12.14 | 17 449 | 44 601 | 13 840 | 75 890 | 58 234 |
| Akk. avskrivninger og nedskrivninger 31.12.14 | 0 | 33 436 | 13 840 | 47 276 | 41 983 |
| Bokført verdi pr. 31.12.14 | 17 449 | 11 165 | 0 | 28 614 | 16 251 |
| Årets avskrivninger | 0 | 5 292 | 0 | 5 292 | 7 480 |
| Økonomisk levetid | | 5 år | 5 år | | |
| Avskrivningsplan | | Lineær | Lineær | | |

*Anskaffelseskostnad og akkumulerte avskrivninger pr 31.12.13 er nedjustert med kr 0,8 mill som en følge av utrangering.

Note 7 Varige driftsmidler (1 000 kr)

| | Toppidrett- senteret** | Seksjon Ullevål Stadion* | Utstyr/ anlegg toppidrett** | IT-utstyr/ inventar | 2014 SUM | 2013 SUM |
|--|---------------------------|-----------------------------|--------------------------------|------------------------|----------------|----------------|
| Anskaffelseskost 01.01.14 | 32 827 | 40 459 | 22 883 | 41 144 | 137 312 | 133 781 |
| Tilgang | 183 | 2 647 | 6 020 | 1 296 | 10 146 | 5 694 |
| Avgang | 0 | 0 | 691 | 0 | 691 | 0 |
| Anskaffelseskost 31.12.14 | 33 010 | 43 106 | 28 211 | 42 440 | 146 767 | 139 476 |
| Akk. avskrivninger 31.12.14 | 16 259 | 10 804 | 14 424 | 37 232 | 78 720 | 71 734 |
| Bokført verdi pr. 31.12.14 | 16 751 | 32 302 | 13 787 | 5 207 | 68 048 | 67 742 |
| Årets avskrivninger | 1 184 | 1 351 | 2 624 | 4 439 | 9 598 | 11 021 |
| Årets nedskrivninger | 0 | 0 | 0 | 0 | 0 | 0 |
| Økonomisk levetid | 30 år | 67 år | 3-5 år | 3-5 år | | |
| Avskrivningsplan | Lineær | Lineær | Lineær | Lineær | | |
| Årlig leie av ikke balanseførte driftsmidler | | 16 056 | 718 | 0 | 16 774 | 14 578 |

* Anskaffelseskost for kontorseksjon Ullevål Stadion er nettoført, dvs. redusert med den andelen som er finansiert av spillemidler.

**Toppidrettsenteret ble i 2014 rehabilitert med kr 3,05 mill. Det søkes om rehabiliteringstilskudd fra KUD til dette formålet. For 2014 er det hittil innvilget med kr 0,775 mill.

Note 8 Datterselskap, tilknyttet selskap m.v. (1 000 kr) investering i datterselskap

| Firma | Ansk.-tidspunkt | Forretnings- kontor | Stemme og eierandel | Kostpris | Bokført verdi |
|--|--|--------------------------------|--------------------------------|-----------------|----------------------|
| Senter for Prestasjonsutvikling AS (SPU) | 29.03.05 | Oslo | 100 % | 136 | 136 |
| Bardufosstun Driftsselskap AS | 06.07.2004/2009 | Bardufoss | 100 % | 311 | 80 |
| Sum | | | | | 216 |
| Investering i aksjer | | | | | |
| ZXY sport tracking AS (Radionor) | 18/4-07, 3/8-09, 11/5-12 og 10/4-13 og 27/3-14 | Trondheim | 7,2 % | 868 | 385 |
| Aksjer LYOGOC | 27.03.12 | Lillehammer | 24,5 % | 25 | 25 |
| Andre aksjer | | | | 18 | 15 |
| Sum | | | | | 425 |

Note 9 Egenkapital (1 000 kr)

| | Egenkapital med selvpålagte restriksjoner | Annen egenkapital | Sum egenkapital |
|--|--|------------------------------|----------------------------|
| Egenkapital 01.01.14 | 27 703 | 22 861 | 50 564 |
| <u>Årets endring i egenkapital:</u> | | | |
| Årets resultat til annen egenkapital | | -2 993 | -2 993 |
| Disponert egenkapital NFI | -100 | | -100 |
| Avsatt vedlikehold Idrettens Hus Ullevål | 941 | | 941 |
| Disponert fra IT-utvikling | -1 225 | | -1 225 |
| Disponert jubileumsgave | -4 239 | | -4 239 |
| Egenkapital 31.12.14 | 23 080 | 19 868 | 42 947 |

Note 10 Pensjonskostnader, -midler og -forpliktelser (1 000 kr)

NIF er pliktig til å ha tjenstepensjonsordning etter lov om obligatorisk tjenstepensjon. NIF sine pensjonsordninger oppfyller disse kravene. NIF har to tjenstepensjonsordninger:

Ansatte i NIF og i idrettskretsene (ansatt etter 1. mars 2000) er medlem i Statens Pensjonskasse. Pensjonsordningen gir rett til definerte fremtidige ytelser. Det trekkes en egenandel på 2% av ansattes lønn. Det er 307 medlemmer i ordningen.

Ansatte i idrettskretsene (ansatt før 1. mars 2000) er medlem i DnB. Dette er en lukket ordning som gir rett til definerte fremtidige ytelser. Det trekkes en egenandel på 2% av ansattes lønn. Det er 25 medlemmer i ordningen.

I tillegg har NIF AFP-ordning i privat sektor (LO-NHO-ordningen). For ansatte som har benyttet gammel AFP-ordning (før 1. januar 2000) er det avsatt midler til arbeidsgiverandel fram til opphør av ordningen i løpet januar 2015.

| | 2014 | 2013 |
|---|--------------|--------------|
| Nåverdi av årets pensjonsopptjening | 916 | 431 |
| Rentekostnad av pensjonsforpliktelsen | 2 699 | 2 444 |
| Avkastning på pensjonsmidler | -2 128 | -1 671 |
| Resultatført estimeringsstap/(gevinst) | 995 | 633 |
| Administrasjonskostnader | 2 221 | 1 974 |
| Periodisert arbeidsgiveravgift | 400 | 356 |
| Netto pensjonskostnad etter arbeidsgiveravgift | 5 104 | 4 167 |

| | IDRETTSKRETSENE | | | NIF |
|---|------------------------|----------------|---------------------|------------|
| | 2014 | Sikrede | Usikrede AFP | Sum |
| Beregnete pensjonsforpliktelser | 57 342 | 64 | 57 406 | 117 |
| Pensjonsmidler (til markedsverdi) | -44 138 | 0 | -44 138 | 0 |
| Ikke resultatført virkning av estimatavvik | -15 426 | 23 | -15 403 | 0 |
| Periodisert arbeidsgiveravgift | 1 862 | 9 | 1 871 | 0 |
| Netto pensjonsforpliktelser (- midler) | -360 | 96 | -264 | 117 |

Netto pensjonssfordring i 2014 er knyttet til ansatte i idrettskretsene, og den vil over tid bli refundert fra idrettskretsene. Fordringen på pensjonsselskapet tilsvarende forpliktelsen, er ført opp i regnskapet med kr 263 954.

| | IDRETTSKRETSENE | | | NIF |
|---|------------------------|----------------|---------------------|------------|
| | 2013 | Sikrede | Usikrede AFP | Sum |
| Beregnete pensjonsforpliktelser | 66 930 | 251 | 67 182 | 475 |
| Pensjonsmidler (til markedsverdi) | -49 185 | 0 | -49 185 | 0 |
| Ikke resultatført virkning av estimatavvik | -21 662 | 159 | -21 503 | 0 |
| Periodisert arbeidsgiveravgift | 68 | 35 | 104 | 0 |
| Nedvurdering overfinansiering | | 0 | 0 | 0 |
| Netto pensjonsforpliktelser (- midler) | -3 848 | 446 | -3 402 | 475 |

Netto pensjonssfordring i 2013 er knyttet til ansatte i idrettskretsene, og den vil over tid bli refundert fra idrettskretsene. Fordringen på pensjonsselskapet tilsvarende forpliktelsen, er ført opp i regnskapet med kr 3 402 156.

Økonomiske forutsetninger:

| | 2014 | 2013 |
|-------------------------------------|-------------|-------------|
| Diskonteringsrente | 3,0 % | 4,1 % |
| Forventet lønnsregulering | 3,3 % | 3,8 % |
| Forventet pensjonsøkning | 0,6 % | 2,8 % |
| Forventet G-regulering | 3,0 % | 3,8 % |
| Forventet avkastning på fondsmidler | 3,8 % | 4,4 % |

Som aktuarmessige forutsetninger for demografiske faktorer og avgang, er det lagt til grunn vanlig benyttede forutsetninger innen forsikring.

Note 11 Konsernkontosystem og bundet bankinnskudd

Konsernkontosystemet i NIF ble opprettet i 1989. Gjennom konsernkontosystemet forvalter NIF den akkumulerte overskuddslikviditeten til de deltakende særforbundene og idrettskretsene. Midlene plasseres i rentebærende verdipapirer med lav risiko og kort løpetid. Konsernkontosystemet skal sikre deltakerne bedre innskudds- og lånebetingelser enn hver og en kan få på egenhånd. I tillegg innebærer systemet fleksibilitet i forhold til kortsiktige likviditetsbehov.

NIF administrerer konsernkontosystemet og er representant overfor banken. NIF er sammen med de øvrige deltakerne i konsernkontosystemet, solidarisk ansvarlig overfor banken for oppfyllelse av alle forpliktelser som måtte oppstå under konsernkontoavtalen. Saldo på konsernkonto presenteres som bankinnskudd i årsregnskapet til NIF, og som kortsiktig fordring og gjeld til forbund/kretser.

Av bankinnskuddene utgjør bundne skattetrekkmidler kr 8 826 605, lokale aktivitetsmidler kr 2 739 063 og båndlagte midler (fond) kr 1 291 962.

Note 12 Datterselskap, (konsernforhold – skatt – mellomværende) (1 000 kr)

Norges idrettsforbund og olympiske og paralympiske komité (NIF) eier 100% av Senter for Prestasjonsutvikling og 100% av Bardufosstun Driftsselskap. NIF overtok aksjene til Troms Fylkeskommune i Bardufosstun Driftsselskap vederlagsfritt i løpet av 2009 og eier nå 100%.

Datterselskapenes virksomhet er av en forholdsvis lav karakter, slik at det derfor ikke er funnet nødvendig å konsolidere selskapene.

Hovedtallene for disse selskapene blir gjengitt i denne noten.

SPU er ikke i skatteposisjon pr 31.12.2014. Det er fremførbare underskudd i SPU på kr 9,4 mill.

Bardufosstun Driftsselskap kom i 2014 i skatteposisjon på kr 84 tusen.

Bardufosstun Driftsselskap har fått tilskudd på totalt kr 558,3 tusen i 2014.

| | 2014 | 2012 |
|--|-------|-------|
| Senter for Prestasjonsutvikling, årsresultat | 4 | -2 |
| Senter for Prestasjonsutvikling, egenkapital | 568 | 564 |
| Bardufosstun Driftsselskap, årsresultat | 252 | 176 |
| Bardufosstun Driftsselskap, egenkapital | 1 330 | 1 078 |

Note 13 Andre avsetninger (1 000 kr)

Øremerkede midler:

NIF mottar øremerkede midler til gjennomføring av ulike prosjekter fra flere ulike instanser og samarbeidspartnere.

Enkelte av disse midlene er ikke fullt ut benyttet pr 31.12.2014 og utgjør således en forpliktelse for NIF. Disse fordeler seg som følger:

| Avsetninger: | 2014 | 2013 |
|---|--------------|--------------|
| Fredskorpset | 0 | -195 |
| Lokale aktivitetsmidler | 1 211 | 813 |
| Inkludering i idrettslag (Sosial integrasjon) | 0 | 76 |
| NORAD-prosjekter | 144 | 1 516 |
| Utstyrsmidler | 0 | 364 |
| Diverse | 118 | 49 |
| Sum | 1 474 | 2 623 |

Note 14 Lån og pantstillelser (1 000 kr)

| Bokført gjeld som er sikret ved pant o.l.: | 2014 | 2013 |
|--|---------------|---------------|
| Pantelån DnB NOR* | 16 299 | 18 628 |
| Sum pantelån | 16 299 | 18 628 |

Bokført verdi av eiendeler stilt som sikkerhet for bokført gjeld

| | | |
|-----------------|--------|--------|
| Ullevål Stadion | 32 302 | 31 006 |
|-----------------|--------|--------|

* De årlige avdragene er kr 2 328 648. Lånet vil være nedbetalt i 2021. Fra og med 2010 er halvparten av pantelånet sikret i en 5-års rentebytteavtale, det vil si at halvparten av pantelånet har en fastrente, mens den andre halvparten har en flytende rente. Takst av 17/12-2010 viser en markedsverdi på de tilsvarende lokalene i Ullevål Stadion på 90 millioner kroner.

Note 15 Fordringer

Debitormassen er oppført til pålydende med fradrag for usikre fordringer på kr 100 000,-, beløpet er kr 250 000 lavere enn i 2013.

Note 16 Andre kortsiktige fordringer (1 000 kr)

| Fordringer: | 2014 | 2013 |
|---|---------------|---------------|
| Opptjente inntekter | 2 339 | 12 265 |
| Forskuddsbetalt OL/Paralympics Rio (2014) og Sochi (2013) | 885 | 19 689 |
| Andre forskuddsbetalte kostnader | 12 395 | 6 564 |
| Sum | 15 619 | 38 518 |

Note 17 Annen kortsiktig gjeld (1 000 kr)

| Annen kortsiktig gjeld | 2014 | 2013 |
|-----------------------------------|---------------|---------------|
| Påløpte feriepenger | 18 419 | 17 287 |
| Mottatte ikke opptjente inntekter | 23 230 | 21 109 |
| Øvrige påløpte kostnader | 8 454 | 8 523 |
| Sum | 50 102 | 46 919 |

NOTE 18 GARANTIER**Garanti Norges Fotballforbund**

NIF inngikk 27/8-14 en garanti ovenfor Kulturdepartementet (KUD) vedrørende Norges Fotballforbunds nye brukeravtale for nasjonalanlegg Ullevål Stadion. NIF garanterer Norges Fotballforbunds (NFF) økonomiske oppfyllelse av brukeravtalen. NFF aksepterer at NIF kan holde tilbake (motregne) et eventuelt effektivt garantiansvar overfor KUD i de overføringene NFF mottar fra staten (KUD) via NIF. Garantien er gyldig frem til 31/12-2018.

Garanti Norges Skiskytterforbund

NIF inngikk 18/12-13 en garanti ovenfor Kulturdepartementet (KUD) vedrørende Norges Skiskytterforbunds nye brukeravtale for nasjonalanlegget Holmenkollen. NIF garanterer Norges Skiskytterforbunds (NSSF) økonomiske oppfyllelse av brukeravtalen. NSSF har akseptert at NIF kan holde tilbake (motregne) et eventuelt effektivt garantiansvar overfor KUD i de overføringene NSSF mottar fra staten (KUD) via NIF. Garantien er gyldig frem til 31/12-2023.

Garanti Norges Skøyteforbund

NIF inngikk 30/3-11 en garanti ovenfor Kulturdepartementet (KUD) vedrørende Norges Skøyteforbunds nye brukeravtale for nasjonalanlegget Vikingskipet. NIF garanterer Norges Skøyteforbunds (NSF) økonomiske oppfyllelse av brukeravtalen. NSF har akseptert at NIF kan holde tilbake (motregne) et eventuelt effektivt garantiansvar overfor KUD i de overføringene NSF mottar fra staten (KUD) via NIF. Garantien er gyldig frem til 30/4-2020.

KONTANTSTRØMOPPSTILLING

| | 2014 | 2013 |
|--|----------------|----------------|
| KONTANTSTRØMMER FRA OPERASJONELLE AKTIVITETER: | | |
| Ordinært resultat før skattekostnad | -7 617 | -5 088 |
| Ordinære avskrivninger | 14 890 | 18 501 |
| Pensjonskostnad uten kontanteffekt | -357 | -686 |
| Tap/gevinst ved salg av anleggsmidler | -66 | |
| Poster klassifisert som investerings- eller finansieringsaktiviteter | 0 | 483 |
| Endring i kundefordringer | 1 609 | -15 155 |
| Endring i leverandørgjeld | 7 819 | 1 232 |
| Endring i andre omløpsmidler og andre gjeldsposter | 9 993 | 87 390 |
| Netto kontantstrømmer fra operasjonelle aktiviteter | 26 270 | 86 677 |
| KONTANTSTRØMMER FRA INVESTERINGSAKTIVITETER: | | |
| Innbetalinger ved salg av varige driftsmidler | 308 | 0 |
| Utbetalinger ved kjøp av varige driftsmidler | -10 146 | -5 694 |
| Utbetalinger ved kjøp av immatrielle eiendeler | -17 655 | -4 668 |
| Utbetalinger ved kjøp av finansielle anleggsmidler | -250 | -250 |
| Netto kontantstrøm fra investeringsaktiviteter | -27 743 | -10 612 |
| KONTANTSTRØMMER FRA FINANSIERINGSAKTIVITETER: | | |
| Utbetalinger ved nedbetaling av langsiktig gjeld | -2 329 | -2 329 |
| Netto kontantstrøm fra finansieringsaktiviteter | -2 329 | -2 329 |
| Netto endring i bankinnskudd, kontanter og lignende | -3 802 | 73 736 |
| Beholdning av bankinnskudd, kontanter og lignende pr 01.01. | 275 417 | 201 681 |
| Beholdning av bankinnskudd, kontanter og lignende pr 31.12.* | 271 615 | 275 418 |
| *Spesifikasjon bankinnskudd, kontanter og lignende pr 31.12 i NIF | 42 163 | 31 003 |
| *Spesifikasjon bankinnskudd, kontanter og lignende pr 31.12 SF/IK konsern | 229 452 | 244 415 |



Deloitte AS
Dronning Eufemias gate 14
Postboks 221 Sentrum
NO-0103 Oslo
Norway
Tlf: +47 23 27 90 00
Faks: +47 23 27 90 01
www.deloitte.no

Til Idrettstinget i Norges idrettsforbund og olympiske og paralympiske komité

REVISORS BERETNING

Uttalelse om årsregnskapet

Vi har revidert årsregnskapet for Norges idrettsforbund og olympiske og paralympiske komité som viser et underskudd på kr 7.617.000. Årsregnskapet består av balanse per 31. desember 2014, og resultatregnskap og kontantstrømoppstilling for regnskapsåret avsluttet per denne datoen, og en beskrivelse av vesentlige anvendte regnskapsprinsipper og andre noteopplysninger.

Styret og generalsekretærs ansvar for årsregnskapet

Styret og generalsekretær er ansvarlig for å utarbeide årsregnskapet og for at det gir et rettviseende bilde i samsvar med regnskapslovens regler og god regnskapsskikk i Norge, og for slik intern kontroll som styret og generalsekretær finner nødvendig for å muliggjøre utarbeidelsen av et årsregnskap som ikke inneholder vesentlig feilinformasjon, verken som følge av misligheter eller feil.

Revisors oppgaver og plikter

Vår oppgave er å gi uttrykk for en mening om dette årsregnskapet på bakgrunn av vår revisjon. Vi har gjennomført revisjonen i samsvar med lov, forskrift og god revisjonsskikk i Norge, herunder International Standards on Auditing. Revisjonsstandardene krever at vi etterlever etiske krav og planlegger og gjennomfører revisjonen for å oppnå betryggende sikkerhet for at årsregnskapet ikke inneholder vesentlig feilinformasjon.

En revisjon innebærer utførelse av handlinger for å innhente revisjonsbevis for beløpene og opplysningene i årsregnskapet. De valgte handlingene avhenger av revisors skjønn, herunder vurderingen av risikoene for at årsregnskapet inneholder vesentlig feilinformasjon, enten det skyldes misligheter eller feil. Ved en slik risikovurdering tar revisor hensyn til den interne kontrollen som er relevant for selskapets utarbeidelse av et årsregnskap som gir et rettviseende bilde. Formålet er å utforme revisjonshandlinger som er hensiktsmessige etter omstendighetene, men ikke for å gi uttrykk for en mening om effektiviteten av selskapets interne kontroll. En revisjon omfatter også en vurdering av om de anvendte regnskapsprinsippene er hensiktsmessige og om regnskapsestimatene utarbeidet av ledelsen er rimelige, samt en vurdering av den samlede presentasjonen av årsregnskapet.

Etter vår oppfatning er innhentet revisjonsbevis tilstrekkelig og hensiktsmessig som grunnlag for vår konklusjon.

Konklusjon

Etter vår mening er årsregnskapet avgitt i samsvar med lov og forskrifter og gir et rettviseende bilde av den finansielle stillingen til Norges idrettsforbund og olympiske og paralympiske komité per 31. desember 2014 og av resultater og kontantstrømmer for regnskapsåret som ble avsluttet per denne datoen i samsvar med regnskapslovens regler og god regnskapsskikk i Norge.

Uttalelse om øvrige forhold*Konklusjon om årsberetningen*

Basert på vår revisjon av årsregnskapet som beskrevet ovenfor, mener vi at opplysningene i årsberetningen om årsregnskapet, forutsetningen om fortsatt drift og forslaget til dekning av tap er konsistente med årsregnskapet og er i samsvar med lov og forskrifter.

Konklusjon om registrering og dokumentasjon

Basert på vår revisjon av årsregnskapet som beskrevet ovenfor, og kontrollhandlinger vi har funnet nødvendig i henhold til internasjonal standard for attestasjonsoppdrag (ISAE) 3000 "Attestasjonsoppdrag som ikke er revisjon eller forenklet revisorkontroll av historisk finansiell informasjon", mener vi at ledelsen har oppfylt sin plikt til å sørge for ordentlig og oversiktlig registrering og dokumentasjon av selskapets regnskapsopplysninger i samsvar med lov og god bokføringsskikk i Norge.

Oslo, 26. mars 2015

Deloitte AS



Torgeir Dahle
statsautorisert revisor

KONTROLLKOMITEENS BERETNING FOR 2014

I henhold til NIFs lov § 2-12 avgir kontrollkomiteen i Norges idrettsforbund og olympiske og paralympiske komité en beretning.


Kontrollkomiteen skal føre tilsyn med organisasjonsleddets økonomi. Kontrollkomiteen skal påse at organisasjonsleddets midler er anvendt i henhold til lover, vedtak, bevilgninger og økonomiske rammer, samt at de foretatte økonomiske disposisjoner er i samsvar med forbundets lov og beslutninger fattet av tinget. Kontrollkomiteen skal videre forsikre seg om at organisasjonsleddets interne økonomiske kontroll er hensiktsmessig og forsvarlig.


Kontrollkomiteen har gjennomgått styrets protokoller, samt andre dokumenter komiteen har funnet det nødvendig å gjennomgå. Komiteen har fått alle opplysninger fra forbundets administrasjon og revisor som komiteen har bedt om. Kontrollkomiteen har i størst mulig grad bygget på det arbeidet som den tilsatte revisor har gjort, og dens foretatte revisjon og revisjonshandlinger.

Kontrollkomiteen har gjennomgått styrets årsberetning for 2014 og det styrebehandlede årsregnskapet for 2014 som viser et underskudd på kr 7 616 893,-. Styrets beretning og årsregnskapet er satt opp i samsvar med regnskapsloven. Kontrollkomiteen har fått seg forelagt revisjonsberetningen for 2014, og revisor har avgitt en ren beretning.

Kontrollkomiteen anbefaler at styrets beretning og forbundets årsregnskap for 2014 godkjennes av idrettstinget.

Ullevål, 27. mars 2015


Terje Wist


Liv Bentzen


Unni Blesvik

AKTIVITETSREGNSKAP

| BESKRIVELSE | NOTE | 2014 | | | 2013 | | |
|--|----------|-----------------------|----------------------|---------------------|---------------------|--------------------|---------------------|
| | | INNETEKTER | KOSTNADER | RESULTAT | INNETEKTER | KOSTNADER | RESULTAT |
| Felleselementer, ikke fordelt på postene: | | | | | | | |
| Spillemidler | 1 | -593 000 000 | 0 | -593 000 000 | -577 910 471 | 0 | -577 910 471 |
| Spillemidler til OL/Paralympics | | -4 076 675 | 0 | -4 076 675 | 0 | 0 | 0 |
| Kommersiell virksomhet | 2 | -45 333 961 | 27 150 543 | -18 183 418 | -46 415 628 | 29 480 529 | -16 935 099 |
| Finansposter | 3 | -22 202 419 | -1 150 763 | -23 353 182 | -20 636 232 | -1 309 738 | -21 945 970 |
| Lokale aktivitetsmidler (tilskudd til idrettslag) | | -209 812 640 | 209 812 640 | 0 | -164 642 224 | 164 642 224 | 0 |
| SUM FELLESELEMENTER | | -874 425 695 | 235 812 420 | -638 613 275 | -809 604 555 | 192 813 015 | -616 791 540 |
| Post 1 Grunnstøtte NIF sentralt og regionalt (inkl. grunnfinansiering av IT og Idrettens hus) | | | | | | | |
| Stabsfunksjoner | | -261 730 | 28 271 731 | 28 010 001 | -304 456 | 27 047 103 | 26 742 647 |
| Idrettsstyret, lovpålagte oppgaver, utvalg og arrangement | | 0 | 13 117 251 | 13 117 251 | 0 | 13 150 531 | 13 150 531 |
| Fagavdelingen organisasjonsutvikling | | 0 | 6 939 644 | 6 939 644 | 0 | 6 441 828 | 6 441 828 |
| Fagavdelingen idrettsutvikling | 4 | -697 034 | 15 476 523 | 14 779 489 | -987 427 | 16 344 115 | 15 357 488 |
| Tilskudd idrettskretser | 5 | 0 | 40 050 000 | 40 050 000 | 0 | 39 500 003 | 39 500 003 |
| Tilskudd til kompetanse og regionsutvikling | | -800 000 | 5 570 187 | 4 770 187 | -671 279 | 7 235 700 | 6 564 421 |
| OL/PL 2022 | 6 | 0 | 14 286 867 | 14 286 867 | -1 569 844 | 14 039 984 | 12 470 140 |
| Grunnfinansiering/tilskudd: | | | | | | | |
| Grunnfinansiering informasjonsteknologi (IT) | 7 | 0 | 23 100 000 | 23 100 000 | 0 | 22 700 000 | 22 700 000 |
| Grunnfinansiering idrettens hus og andre fellestjenester | 8 | 0 | 10 150 000 | 10 150 000 | 0 | 10 000 000 | 10 000 000 |
| Tilskudd Idrettens studieforbund (ISF-kursadministrasjon) | | 0 | 450 000 | 450 000 | 0 | 350 000 | 350 000 |
| Tilskudd Bårdufosstun | | -258 300 | 631 024 | 372 724 | -258 300 | 795 765 | 537 465 |
| Egenandel bistandsarbeidet | | 0 | 800 000 | 800 000 | 0 | 800 000 | 800 000 |
| SUM POST 1 | | -2 017 064 | 158 843 227 | 156 826 163 | -3 791 306 | 158 405 829 | 154 614 523 |
| Post 2 Grunnstøtte særforbund | | | | | | | |
| Tilskudd til særforbundene | 9 | 0 | 215 000 000 | 215 000 000 | 0 | 212 499 998 | 212 499 998 |
| SUM POST 2 | | 0 | 215 000 000 | 215 000 000 | 0 | 212 499 998 | 212 499 998 |
| Post 3 Barn, ungdom og bredde | | | | | | | |
| Barneidrettsforsikring | | 0 | 1 350 000 | 1 350 000 | 0 | 1 350 000 | 1 350 000 |
| Aktivitetsmidler | 9 | -345 030 | 137 995 032 | 137 650 002 | -248 060 | 133 398 060 | 133 150 000 |
| SUM POST 3 | | -345 030 | 139 345 032 | 139 000 002 | -248 060 | 134 748 060 | 134 500 000 |
| Post 4 Toppidrett | | | | | | | |
| Fagavdelingene forskning og utvikling | | -4 269 666 | 41 949 859 | 37 680 193 | -4 900 028 | 40 911 436 | 36 011 408 |
| Tilskudd, kvalitetssikring og oppfølging særforbund | | -4 209 255 | 50 837 548 | 46 628 293 | -4 096 837 | 57 127 540 | 53 030 703 |
| Forberedelser og gjennomføring OL/Paralympics | 10 | -2 572 086 | 18 150 336 | 15 578 250 | -275 862 | 3 351 324 | 3 075 462 |
| Stipender | | -126 965 | 15 127 465 | 15 000 500 | 0 | 13 620 000 | 13 620 000 |
| Drift av Olympiatoppen og Toppidrettsenteret | | -3 528 760 | 19 018 200 | 15 489 440 | -500 770 | 16 473 668 | 15 972 898 |
| SUM POST 4 | 9 | -14 706 732 | 145 083 408 | 130 376 676 | -9 773 497 | 131 483 968 | 121 710 471 |
| Fellestjenester og eksterne prosjekter: | | | | | | | |
| Informasjonsteknologi (IT) | | -33 810 140 | 35 035 215 | 1 225 075 | -37 803 045 | 33 423 767 | -4 379 278 |
| Idrettens hus og andre fellestjenester | | -26 629 064 | 26 092 318 | -536 746 | -24 178 693 | 24 308 452 | 129 759 |
| Utstyrmidler | | -15 000 000 | 15 000 000 | 0 | -12 000 000 | 12 000 000 | 0 |
| Inkludering i idrettslag | | -10 615 847 | 10 615 847 | 0 | -9 450 030 | 9 450 030 | 0 |
| Helse/rehabilitering | | -8 010 600 | 8 010 600 | 0 | -8 831 200 | 8 831 200 | 0 |
| NIFs 150års jubileumsgave | 11 | 0 | 4 239 000 | 4 239 000 | 0 | 2 704 000 | 2 704 000 |
| Bistandsarbeid | | -17 674 825 | 17 674 825 | 0 | -17 169 022 | 17 169 022 | 0 |
| Idrettens kompetansesenter innlandet (IKI) | | 0 | 0 | 0 | -140 000 | 140 000 | 0 |
| HOD forebyggende helsearbeid | | -8 300 000 | 8 300 000 | 0 | -9 250 000 | 9 250 000 | 0 |
| SUM FELLESTJENESTER OG EKSTERNE PROSJEKTER | | -120 040 476 | 124 967 805 | 4 927 329 | -118 821 990 | 117 276 471 | -1 545 519 |
| TOTALT | | -1 011 534 997 | 1 019 051 892 | 7 516 895 | -942 239 408 | 947 227 341 | 4 987 933 |
| Disponering av øremerkede midler funksjonshemmede (disponering av NIFs egenkapital) (se også note 4) | | | | 100 000 | | | 100 000 |
| Årsresultat (+ underskudd / - overskudd) | | | | 7 616 895 | | | 5 087 933 |

NOTER

Generell kommentar:

Aktivitetsregnskapet er satt opp i tråd med postinndelingen fra tildelingen av spillemidler fra Kulturdepartementet.

1) Bruk/avsetning spillemidler til OL/Paralympics

Av de tildelte spillemidlene for 2014 (kr 593 millioner) er kr 1.211.567,- avsatt til forberedelser og gjennomføring OL/Paralympics i Rio 2016.

2) Kommersiell virksomhet

Kostnadene til kommersiell virksomhet er kostnader til oppfyllelse av avtalene, samt overføringer til andre organisasjonsledd innenfor idretten. I 2014 var kostnadene vedrørende oppfyllelse av markedsavtalene kr 10,0 millioner og kr 17,1 millioner ble overført til andre organisasjonsledd innenfor idretten. Tilsvarende tall for 2013 var kr 11,9 millioner til oppfyllelse av avtalene og kr 17,6 millioner til andre organisasjonsledd innenfor idretten.

3) Finansposter

Renteinntekter/kostnader, samt momskompensasjon for betalt merverdiavgift på varer og tjenester.

4) Fagavdelingen idrettsutvikling (inkludert idrett for funksjonshemmede)

Tidligere Norges Funksjonshemmedes Idrettsforbund (NFI) ble regnskapsmessig innarbeidet i NIFs regnskap fra og med 01.01.2008. Ved nedleggelse av NFI ble gjenværende egenkapital i NFI overført til NIF.

5) Tilskudd idrettskretser

Tilskuddet til idrettskretsene er spesifisert i egen oversikt lenger bak i årsrapporten.

6) OL/PL 2022

Det ekstraordinære tinget i 2012 vedtok at Norge skulle søke om å arrangere Olympiske leker (OL)/Paralympics i 2022. Kostnader påløpt i 2014 vedrørende søknadsprosessen.

7) Grunnfinansiering informasjonsteknologi (IT)

IT-tjenestene som ytes til brukerne av idrettens nettverk blir subsidiert.

8) Grunnfinansiering idrettens hus og andre fellestjenester

Husleien og andre tjenester på idrettens hus (Ullevål Stadion) blir subsidiert.

9) Tilskudd særforbund

Særforbundene får tildelt tilskudd under flere av postene. Tilskuddene til særforbundene er spesifisert i egen oversikt lenger bak i årsrapporten.

10) Toppidrett - forberedelser og gjennomføring OL/Paralympics

I årene da det ikke arrangeres OL/Paralympics er det forberedelsekostnader som belyses her. I årene da det arrangeres OL/Paralympics er det gjennomføringskostnader som belyses her.

11) NIFs 150-års jubileumsgave

Ved NIFs 150-års jubileum i 2011 kom det inn totalt kr 11.275.000,- (inkludert Regjeringens gave: overskuddet av en Lotto-trekning). Disse midlene disponeres over en 4-årsperiode innenfor de vedtatte områdene.

TILSKUDD IDRETTSKRETSENER 2014

| | Ramme-tilskudd | Utstyr anlegg ¹ | Trener-utdanning og regionale kompetanse-senter | Klubb- og idrettsråds-utvikling | Idrett og skole/ folkehelse/ org.utvikling | Helse og omsorgs-departementet | Andre tilskudd ² | Sum 2014 |
|-------------------------|-------------------|----------------------------|---|---------------------------------|--|--------------------------------|-----------------------------|-------------------|
| Østfold | 1 693 551 | 11 361 | | 236 679 | | 420 000 | 250 000 | 2 611 591 |
| Akershus | 2 323 715 | 73 718 | | 339 500 | | 375 000 | 960 000 | 4 071 933 |
| Oslo | 2 167 868 | 22 429 | | 250 296 | | 279 220 | 2 950 000 | 5 669 813 |
| Hedmark | 1 735 169 | 2 335 | | 352 275 | | | 505 000 | 2 594 779 |
| Oppland | 1 759 372 | 30 304 | 1 942 500 | 208 018 | 187 500 | | | 4 127 694 |
| Buskerud | 1 755 795 | 9 316 | | 290 672 | | 200 000 | 140 000 | 2 395 783 |
| Vestfold | 1 502 684 | 6 527 | | 350 977 | | 115 000 | | 1 975 188 |
| Telemark | 1 521 019 | 2 511 | | 174 309 | | 200 000 | | 1 897 839 |
| Aust-Agder | 1 270 959 | 13 799 | | 197 989 | | 165 000 | 150 000 | 1 797 747 |
| Vest-Agder | 1 425 157 | 24 215 | 603 000 | 334 269 | | | 117 000 | 2 503 641 |
| Rogaland | 1 980 526 | 13 437 | 380 000 | 195 972 | | 330 000 | 100 000 | 2 999 935 |
| Hordaland | 2 562 925 | 52 655 | 1 215 000 | 436 598 | | 210 000 | 1 075 000 | 5 552 178 |
| Sogn og Fjordane | 1 426 629 | 16 947 | | 287 706 | | | 117 000 | 1 848 282 |
| Møre og Romsdal | 2 035 401 | 57 022 | | 284 719 | | 380 000 | | 2 757 142 |
| Sør-Trøndelag | 1 956 472 | 9 746 | 5 546 357 | 252 479 | 270 000 | 145 000 | | 8 180 054 |
| Nord-Trøndelag | 1 583 906 | 17 918 | | 303 008 | 50 000 | 175 000 | 40 000 | 2 169 832 |
| Nordland | 2 218 474 | 5 704 | | 376 398 | | 150 000 | 200 000 | 2 950 576 |
| Troms | 1 773 489 | 2 008 | 950 000 | 287 476 | | 255 000 | 100 000 | 3 367 973 |
| Finnmark | 1 856 888 | 14 115 | | 340 661 | | 50 000 | 40 000 | 2 301 664 |
| Sum | 34 550 000 | 386 067 | 10 636 857 | 5 500 001 | 507 500 | 3 449 220 | 6 744 000 | 61 773 645 |

¹ Midlene er fordelt til kretser, men til utstyr i barneidrettsskoler.

² Andre tilskudd inneholder bl.a. Extra-stiftelsen (kr 1,545 mill), inkludering i idrettslag (kr 3,87 mill) og NIF jubileumsgave (kr 1,149 mill)

TILSKUDD SÆRFORBUND 2014

| | Ramme-tilskudd | Region-tilskudd | Integrerings-tilskudd | Utvikl. orientert ungd.idr. | Barne- og ungdoms-satsing | Tilskudd fra Olympia-toppen ¹ | Utstyr anlegg ² | Andre tilskudd ³ | Sum 2014 |
|-----------------------------|--------------------|-------------------|-----------------------|-----------------------------|---------------------------|--|----------------------------|-----------------------------|--------------------|
| Ake- og Bob | 492 599 | 23 352 | 0 | 151 709 | 151 765 | 350 000 | 6 091 | | 1 175 516 |
| Amerikanske idretter | 3 272 649 | 256 870 | 0 | 940 158 | 1 260 578 | 0 | 107 657 | | 5 837 911 |
| Badminton | 1 544 797 | 270 881 | 121 440 | 381 651 | 1 534 834 | 250 000 | 148 249 | 175 000 | 4 426 851 |
| Bandy | 4 126 427 | 800 966 | 657 800 | 1 058 879 | 4 432 611 | 0 | 719 235 | 825 000 | 12 620 918 |
| Basketball | 2 098 851 | 343 271 | 253 000 | 558 417 | 2 227 443 | 0 | 507 252 | 215 000 | 6 203 235 |
| Bedrift | 3 447 425 | 2 335 178 | 0 | 249 294 | 1 045 094 | 0 | 0 | 1 900 000 | 8 976 991 |
| Biljard | 1 321 559 | 100 413 | 60 720 | 303 015 | 636 158 | 0 | 175 100 | | 2 596 964 |
| Bokse | 1 586 948 | 163 462 | 0 | 405 850 | 640 142 | 0 | 118 061 | | 2 914 463 |
| Bordtennis | 1 564 569 | 287 227 | 506 000 | 390 183 | 2 004 698 | 1 760 000 | 123 073 | 490 000 | 7 125 750 |
| Bowling | 1 052 202 | 242 859 | 253 000 | 207 950 | 340 782 | 70 000 | 0 | | 2 166 792 |
| Bryte | 2 457 146 | 135 440 | 0 | 521 717 | 1 042 142 | 965 393 | 55 291 | | 5 177 129 |
| Bueskytter | 1 429 995 | 210 166 | 253 000 | 344 137 | 935 975 | 110 000 | 297 385 | | 3 580 658 |
| Casting | 1 028 724 | 84 066 | 0 | 198 274 | 326 629 | 0 | 0 | | 1 637 693 |
| Criket | 1 512 804 | 126 100 | 0 | 369 301 | 582 154 | 0 | 104 353 | | 2 694 712 |
| Curling | 1 464 319 | 72 391 | 253 000 | 320 992 | 684 182 | 1 678 739 | 27 872 | 200 000 | 4 701 495 |
| Cykle | 3 260 944 | 978 440 | 253 000 | 708 195 | 2 234 258 | 1 331 000 | 357 527 | 162 000 | 9 285 364 |
| Danse | 4 553 076 | 275 551 | 253 000 | 1 024 172 | 1 734 371 | 0 | 193 303 | 175 000 | 8 208 473 |
| Dykke | 1 458 920 | 354 947 | 0 | 299 320 | 600 068 | 0 | 323 103 | | 3 036 359 |
| Fekte | 764 158 | 53 709 | 0 | 243 675 | 332 660 | 270 000 | 69 084 | | 1 733 286 |
| Fleridrett | 2 567 644 | 352 612 | 657 800 | 484 190 | 1 950 675 | 220 000 | 250 941 | 670 000 | 7 153 862 |
| Fotball | 8 852 416 | 2 335 178 | 657 800 | 2 709 374 | 17 217 923 | 1 558 198 | 1 499 228 | 3 930 000 | 38 760 117 |
| Friidrett | 4 421 119 | 2 087 649 | 657 800 | 1 146 214 | 5 085 701 | 2 735 000 | 1 603 384 | 270 000 | 18 006 867 |
| Golf | 3 466 232 | 422 667 | 354 200 | 672 595 | 3 207 517 | 210 000 | 1 192 125 | 589 445 | 10 114 781 |
| Gymnastikk og Turn | 5 178 192 | 945 747 | 0 | 1 300 176 | 5 370 643 | 0 | 2 389 637 | | 15 184 395 |
| Hundekjører | 1 322 132 | 137 776 | 0 | 285 824 | 523 311 | 105 000 | 31 865 | | 2 405 907 |
| Håndball | 5 241 908 | 1 702 345 | 657 800 | 1 561 103 | 8 496 169 | 3 286 000 | 206 760 | 250 000 | 21 402 085 |
| Ishockey | 2 034 774 | 233 518 | 506 000 | 519 041 | 2 405 638 | 3 270 000 | 323 677 | | 9 292 648 |
| Judo | 1 397 115 | 151 787 | 60 720 | 349 032 | 1 133 823 | 0 | 297 727 | 755 000 | 4 145 203 |
| Kampsport | 7 324 671 | 971 434 | 121 440 | 1 903 215 | 3 921 415 | 895 000 | 204 105 | | 15 341 281 |
| Kickboksing | 1 387 469 | 121 429 | 0 | 355 772 | 897 365 | 680 000 | 47 926 | | 3 489 961 |
| Klatring | 2 220 523 | 415 662 | 60 720 | 523 517 | 2 234 620 | 70 000 | 441 263 | | 5 966 305 |
| Luftsport | 2 914 381 | 574 454 | 354 200 | 434 882 | 767 062 | 0 | 146 468 | | 5 191 447 |
| Motorsport | 3 692 351 | 667 861 | 354 200 | 864 562 | 2 895 675 | 0 | 796 800 | | 9 271 449 |
| Orientering | 2 390 489 | 845 335 | 253 000 | 586 605 | 3 179 745 | 1 020 000 | 343 220 | 500 000 | 9 118 394 |
| Padle | 1 937 914 | 252 199 | 253 000 | 404 461 | 1 294 790 | 1 780 000 | 604 462 | | 6 526 827 |
| Ro | 1 394 175 | 126 100 | 121 440 | 304 093 | 887 710 | 2 878 572 | 993 008 | 300 000 | 7 005 098 |
| Rugby | 1 238 191 | 88 737 | 121 440 | 307 415 | 612 295 | 0 | 478 255 | 130 000 | 2 976 332 |
| Rytter | 3 838 172 | 859 346 | 303 600 | 923 549 | 3 024 606 | 518 000 | 329 602 | 230 000 | 10 026 875 |
| Seil | 3 182 292 | 270 881 | 253 000 | 579 757 | 1 458 148 | 2 390 000 | 2 104 906 | | 10 238 983 |
| Ski | 7 388 028 | 2 335 178 | 657 800 | 1 789 727 | 8 310 073 | 7 430 000 | 8 504 343 | 1 174 000 | 37 589 150 |
| Skiskytter | 1 864 933 | 422 667 | 253 000 | 456 045 | 1 869 582 | 1 379 500 | 437 684 | 50 000 | 6 733 411 |
| Skytter | 3 022 489 | 1 195 611 | 506 000 | 541 776 | 1 231 573 | 2 129 000 | 265 559 | | 8 892 008 |
| Skøyte | 2 025 768 | 242 859 | 0 | 447 248 | 1 083 283 | 1 210 000 | 261 721 | | 5 270 878 |
| Snowboard | 1 386 336 | 154 122 | 253 000 | 344 218 | 1 619 102 | 1 381 000 | 132 989 | 858 000 | 6 128 767 |
| Soft- og Baseball | 661 396 | 49 039 | 0 | 199 485 | 311 897 | 0 | 60 973 | | 1 282 790 |
| Squash | 970 606 | 72 391 | 0 | 211 585 | 330 537 | 0 | 0 | | 1 585 119 |
| Studetidrett | 2 642 313 | 179 809 | 0 | 519 731 | 1 318 541 | 0 | 65 048 | | 4 725 442 |
| Styrkeløft | 1 551 209 | 172 803 | 60 720 | 360 621 | 732 340 | 260 000 | 113 390 | | 3 251 083 |
| Svømme | 3 498 464 | 630 498 | 657 800 | 991 985 | 5 901 588 | 3 780 000 | 148 396 | 925 000 | 16 533 731 |
| Tennis | 2 561 156 | 336 266 | 60 720 | 653 421 | 2 437 215 | 0 | 148 014 | | 6 196 791 |
| Triathlon | 1 168 052 | 238 188 | 0 | 219 194 | 272 906 | 340 000 | 18 405 | | 2 256 745 |
| Vannski | 1 104 608 | 46 704 | 121 440 | 278 288 | 534 299 | 0 | 417 774 | | 2 503 113 |
| Vektløfter | 1 357 777 | 95 742 | 0 | 321 263 | 661 984 | 0 | 64 609 | | 2 501 376 |
| Volleyball | 3 077 864 | 758 933 | 121 440 | 773 149 | 2 698 705 | 600 000 | 179 154 | 270 000 | 8 479 245 |
| SUM | 138 721 270 | 27 608 814 | 11 304 040 | 33 000 002 | 118 625 000 | 46 910 402 | 28 436 054 | 15 043 445 | 419 649 026 |

¹ Inkluderer direkte støtte til prosjekter og stipendier til utøvere. Tallene inkluderer ikke FoU-prosjekter, tjenester fra Toppidrettssenteret, og ressurs-/kompetansepersoneer.

² Midlene er fordelt via særforbund, men til utstyr i klubber.

³ Andre tilskudd inneholder: tilskudd Extra-stiftelsen (kr 1,717 mill), tilskudd NORAD-midler (kr 3,800 mill), tilskudd fra helse og omsorgsdepartementet (kr 5,013 mill), tilskudd organisasjonsutvikling (kr 2,895 mill), tilskudd jubileumsgave NIF (kr 1,105 mill) samt diverse andre tilskudd.

SAMLET TILSKUDD IDRETTSKRETSENER 2011 – 2014

| | 2011 | 2012 | 2013 | 2014 | Sum 2011-2014 |
|------------------|-------------------|-------------------|-------------------|-------------------|--------------------|
| Østfold | 2 372 026 | 2 603 371 | 2 963 625 | 2 611 591 | 10 550 613 |
| Akershus | 3 598 386 | 3 862 211 | 4 150 377 | 4 071 933 | 15 682 907 |
| Oslo | 6 189 115 | 5 739 639 | 5 360 405 | 5 669 813 | 22 958 972 |
| Hedmark | 2 182 913 | 2 312 430 | 2 188 529 | 2 594 779 | 9 278 651 |
| Oppland | 2 013 481 | 1 890 468 | 3 918 607 | 4 127 694 | 11 950 250 |
| Buskerud | 2 144 099 | 2 199 203 | 2 278 704 | 2 395 783 | 9 017 789 |
| Vestfold | 1 681 090 | 1 714 585 | 1 855 936 | 1 975 188 | 7 226 799 |
| Telemark | 1 989 297 | 2 013 391 | 2 011 300 | 1 897 839 | 7 911 827 |
| Aust-Agder | 1 643 411 | 1 582 553 | 1 629 736 | 1 797 747 | 6 653 447 |
| Vest-Agder | 2 457 767 | 2 274 943 | 2 601 458 | 2 503 641 | 9 837 809 |
| Rogaland | 2 835 158 | 2 618 135 | 2 775 674 | 2 999 935 | 11 228 902 |
| Hordaland | 5 388 613 | 5 600 256 | 5 847 327 | 5 552 178 | 22 388 374 |
| Sogn og Fjordane | 1 717 484 | 1 552 949 | 1 824 698 | 1 848 282 | 6 943 413 |
| Møre og Romsdal | 2 757 568 | 2 752 963 | 2 890 552 | 2 757 142 | 11 158 225 |
| Sør-Trøndelag | 6 951 470 | 7 757 978 | 8 091 315 | 8 180 054 | 30 980 817 |
| Nord-Trøndelag | 2 469 963 | 2 443 060 | 2 186 370 | 2 169 832 | 9 269 225 |
| Nordland | 2 526 591 | 2 555 048 | 2 728 782 | 2 950 576 | 10 760 997 |
| Troms | 3 974 804 | 3 449 740 | 3 335 343 | 3 367 973 | 14 127 860 |
| Finnmark | 2 110 354 | 2 001 081 | 2 670 415 | 2 301 664 | 9 083 514 |
| Sum | 57 003 590 | 56 924 004 | 61 309 153 | 61 773 645 | 237 010 391 |

SAMLET TILSKUDD IDRETTSKRETSENER 2011 – 2014

| | 2011 | 2012 | 2013 | 2014 | Sum 2011-2014 |
|-------------------------------|--------------------|--------------------|--------------------|--------------------|----------------------|
| Lokale aktivitetsmidler (LAM) | 156 253 731 | 156 651 855 | 164 642 224 | 209 812 600 | 687 360 410 |
| Grasrotandel | 191 000 000 | 218 500 000 | 214 100 000 | 222 100 000 | 845 700 000 |
| Sum | 347 253 731 | 375 151 855 | 378 742 224 | 431 912 600 | 1 533 060 410 |

SAMLET TILSKUDD SÆRFORBUND 2011 – 2014

| | 2011 | 2012 | 2013 | 2014 | Sum 2011-2014 |
|---------------------------|--------------------|--------------------|--------------------|--------------------|----------------------|
| Ake- og Bob | 1 275 762 | 1 493 527 | 1 525 343 | 1 175 516 | 5 470 148 |
| Am. fotball | 3 451 608 | 3 910 882 | 4 290 292 | 5 837 911 | 17 490 693 |
| Badminton | 4 350 823 | 4 485 751 | 4 695 523 | 4 426 851 | 17 958 948 |
| Bandy | 13 002 758 | 13 291 454 | 12 641 804 | 12 620 918 | 51 556 934 |
| Basketball | 6 156 613 | 5 948 152 | 6 036 061 | 6 203 235 | 24 344 061 |
| Bedrift og mosjon | 8 810 702 | 8 888 928 | 9 007 429 | 8 976 991 | 35 684 050 |
| Biljard | 2 671 087 | 2 467 326 | 2 696 227 | 2 596 964 | 10 431 604 |
| Bokse | 3 142 656 | 2 917 335 | 2 971 941 | 2 914 463 | 11 946 395 |
| Bordtennis | 7 339 632 | 7 451 474 | 7 450 866 | 7 125 750 | 29 367 722 |
| Bowling | 2 172 833 | 2 209 129 | 2 340 997 | 2 166 792 | 8 889 751 |
| Bryte | 4 447 984 | 4 804 022 | 5 272 672 | 5 177 129 | 19 701 807 |
| Bueskytter | 3 020 399 | 3 185 116 | 3 493 856 | 3 580 658 | 13 280 029 |
| Casting | 1 798 242 | 1 705 183 | 1 700 699 | 1 637 693 | 6 841 817 |
| Criket | 1 777 475 | 1 986 831 | 2 189 143 | 2 694 712 | 8 648 161 |
| Curling | 3 976 082 | 3 756 529 | 4 122 973 | 4 701 495 | 16 557 079 |
| Cykle | 8 073 910 | 8 601 308 | 9 312 900 | 9 285 364 | 35 273 482 |
| Danse | 7 473 786 | 8 017 440 | 7 859 800 | 8 208 473 | 31 559 499 |
| Dykke | 3 444 111 | 3 057 876 | 3 086 559 | 3 036 359 | 12 624 905 |
| Fekte | 1 332 094 | 1 434 786 | 1 922 800 | 1 733 286 | 6 422 966 |
| Fleridrett | 7 932 458 | 7 662 685 | 7 029 886 | 7 153 862 | 29 778 891 |
| Fotball | 37 891 288 | 37 811 344 | 37 702 502 | 38 760 117 | 152 165 251 |
| Friidrett | 20 552 484 | 20 447 861 | 19 204 562 | 18 006 867 | 78 211 774 |
| Golf | 10 708 386 | 10 247 101 | 10 123 528 | 10 114 781 | 41 193 796 |
| Gymnastikk og Turn | 14 511 857 | 15 138 468 | 15 491 225 | 15 184 395 | 60 325 945 |
| Hundekjører | 2 163 488 | 1 917 884 | 2 321 069 | 2 405 907 | 8 808 348 |
| Håndball | 21 057 177 | 21 731 114 | 21 230 231 | 21 402 085 | 85 420 607 |
| Ishockey | 10 995 271 | 11 534 174 | 11 214 952 | 9 292 648 | 43 037 045 |
| Judo | 2 925 534 | 2 877 539 | 3 097 526 | 4 145 203 | 13 045 802 |
| Kampsport | 14 949 563 | 14 368 908 | 14 729 610 | 15 341 281 | 59 389 362 |
| Kickboksing | 3 703 827 | 3 695 413 | 3 523 435 | 3 489 961 | 14 412 636 |
| Klatring | 5 406 673 | 6 266 622 | 6 547 557 | 5 966 305 | 24 187 157 |
| Luftsport | 4 956 212 | 5 005 372 | 4 947 104 | 5 191 447 | 20 100 135 |
| Motorsport | 9 894 792 | 9 690 650 | 9 681 679 | 9 271 449 | 38 538 569 |
| Orientering | 10 218 732 | 9 515 691 | 9 528 987 | 9 118 394 | 38 381 804 |
| Padle | 6 573 256 | 6 634 365 | 6 714 521 | 6 526 827 | 26 448 969 |
| Ro | 5 401 777 | 6 102 316 | 7 060 646 | 7 005 098 | 25 569 837 |
| Rugby | 2 044 025 | 2 299 791 | 2 774 278 | 2 976 332 | 10 094 426 |
| Rytter | 11 302 783 | 11 088 316 | 11 043 290 | 10 026 875 | 43 461 264 |
| Seil | 10 136 565 | 9 948 232 | 10 850 129 | 10 238 983 | 41 173 910 |
| Ski | 29 839 643 | 32 029 612 | 33 479 159 | 37 589 150 | 132 937 564 |
| Skiskytter | 7 141 303 | 7 329 280 | 8 097 809 | 6 733 411 | 29 301 803 |
| Skytter | 9 217 323 | 9 492 796 | 9 045 792 | 8 892 008 | 36 647 919 |
| Skøyte | 5 111 988 | 5 132 487 | 4 992 753 | 5 270 878 | 20 508 107 |
| Snowboard | 5 304 165 | 5 257 900 | 6 141 277 | 6 128 767 | 22 832 109 |
| Soft- og Baseball | 956 355 | 931 470 | 1 118 341 | 1 282 790 | 4 288 956 |
| Squash | 1 376 632 | 1 328 558 | 1 528 280 | 1 585 119 | 5 818 589 |
| Studentidrett | 3 786 941 | 3 945 832 | 4 058 266 | 4 725 442 | 16 516 481 |
| Styrkeløft | 2 953 847 | 2 936 125 | 2 994 041 | 3 251 083 | 12 135 096 |
| Svømme | 16 065 430 | 17 166 911 | 16 522 854 | 16 533 731 | 66 288 926 |
| Tennis | 6 686 136 | 6 388 336 | 6 311 459 | 6 196 791 | 25 582 722 |
| Triathlon | 1 514 155 | 1 389 243 | 1 930 851 | 2 256 745 | 7 090 994 |
| Vannski | 1 575 811 | 2 111 018 | 2 446 373 | 2 503 113 | 8 636 315 |
| Vektløfter | 2 526 626 | 2 627 169 | 2 373 645 | 2 501 376 | 10 028 816 |
| Volleyball | 9 658 211 | 9 563 797 | 9 027 070 | 8 479 245 | 36 728 323 |
| SUM | 404 759 280 | 411 227 422 | 417 502 572 | 419 649 026 | 1 653 138 300 |

MOMSKOMPENSASJON 2011 – 2014

Momskompensasjon 2011-2014 (Regnskapsåret 2011-2013)

I 2010 ble det vedtatt en ny ordning der frivillige organisasjoner kan søke om å få kompensert kostnader til merverdiavgift man har hatt ved kjøp av varer og tjenester.

Den ordningen erstattet den tidligere ordningen med kompensasjon for tjenestemoms. I 2009 fikk idretten totalt tildelt kr 28 382 304 i tjenestemoms. I 2014 fikk idretten til sammenligning kr 446 317 383 i kompensasjon av vare- og tjenestemomsordningen.

MOMSKOMPENSASJON, OVERORDNET OVERSIKT

| | 2011 | 2012 | 2013 | 2014 | Totalt 2011-2014 |
|-----------------------------|--------------------|--------------------|--------------------|--------------------|----------------------|
| NIF | 10 414 056 | 9 512 755 | 14 685 335 | 18 441 422 | 53 053 568 |
| Aksjeselkap | 2 634 716 | 3 121 992 | 5 638 117 | 7 227 145 | 18 621 970 |
| Idrettskretser | 4 601 901 | 4 599 343 | 6 787 967 | 8 348 782 | 24 337 992 |
| Særforbund | 38 976 044 | 36 000 682 | 54 516 129 | 67 440 146 | 196 933 001 |
| Bedriftsidrettslag | 1 217 643 | 2 367 981 | 3 666 101 | 4 382 372 | 11 634 097 |
| Bedriftsidrettskrets | 1 911 217 | 2 100 545 | 3 038 920 | 2 667 687 | 9 718 369 |
| Særkrets | 10 828 476 | 11 475 298 | 14 706 272 | 14 376 317 | 51 386 363 |
| Regioner | 437 069 | 469 082 | 742 290 | 5 468 138 | 7 116 579 |
| Idrettsråd | 740 775 | 806 611 | 1 187 330 | 1 448 548 | 4 183 264 |
| Klubber | 165 007 239 | 165 505 732 | 256 794 661 | 316 516 826 | 903 824 458 |
| Sum | 236 769 136 | 235 960 020 | 361 763 121 | 446 317 383 | 1 280 809 660 |

MOMSKOMPENSASJON IDRETTSKRETSE

| | 2011 | 2012 | 2013 | 2014 | Totalt 2011-2014 |
|--------------------------------------|------------------|------------------|------------------|------------------|-------------------|
| Akershus IK | 358 230 | 383 586 | 578 436 | 674 254 | 1 994 506 |
| Aust Agder IK | 169 738 | 163 276 | 235 714 | 292 757 | 861 485 |
| Buskerud IK | 247 565 | 226 257 | 324 061 | 379 927 | 1 177 811 |
| Finnmark IK | 149 606 | 139 541 | 251 758 | 250 784 | 791 690 |
| Hedmark IK | 167 081 | 165 442 | 243 294 | 268 924 | 844 741 |
| Hordaland IK | 604 624 | 539 114 | 816 934 | 1 025 414 | 2 986 086 |
| Møre og Romsdal IK | 150 754 | 158 614 | 263 968 | 306 144 | 879 481 |
| Nordland IK | 196 596 | 195 773 | 291 187 | 323 936 | 1 007 492 |
| Nord-Trøndelag IK | 257 539 | 236 704 | 263 797 | 257 547 | 1 015 588 |
| Oppland IK | 176 336 | 144 550 | 193 489 | 332 364 | 846 739 |
| Oslo IK | 580 704 | 571 903 | 791 294 | 1 011 428 | 2 955 329 |
| Rogaland IK | 199 028 | 215 854 | 365 940 | 413 498 | 1 194 320 |
| Sogn og Fjordane Idrettskrins | 119 286 | 159 301 | 231 394 | 276 010 | 785 991 |
| Sør-Trøndelag IK | 334 374 | 350 050 | 575 282 | 750 093 | 2 009 799 |
| Telemark IK | 156 437 | 144 278 | 196 319 | 250 267 | 747 300 |
| Troms IK | 199 485 | 213 673 | 310 036 | 399 890 | 1 123 084 |
| Vest-Agder IK | 168 457 | 175 568 | 258 649 | 381 437 | 984 111 |
| Vestfold IK | 125 731 | 161 054 | 203 006 | 249 145 | 738 936 |
| Østfold IK | 240 329 | 254 805 | 393 408 | 504 960 | 1 393 503 |
| Sum idrettskretser | 4 601 901 | 4 599 343 | 6 787 967 | 8 348 782 | 24 337 992 |

MOMSKOMPENSASJON SÆRFORBUND

| | 2011 | 2012 | 2013 | 2014 | Totalt 2010-2014 |
|--------------------------------------|-------------------|-------------------|-------------------|-------------------|--------------------|
| Norges Ake-, Bob- og Skeletonforbund | 39 525 | 47 292 | 89 116 | 125 380 | 301 312 |
| Norges Amerikanske Idretters Forbund | 145 713 | 172 765 | 486 429 | 499 126 | 1 304 034 |
| Norges Badmintonforbund | 239 581 | 242 789 | 391 989 | 506 138 | 1 380 497 |
| Norges Bandyforbund | 796 371 | 916 183 | 1 291 451 | 1 706 604 | 4 710 608 |
| Norges Basketballforbund | 465 035 | 444 466 | 554 736 | 567 383 | 2 031 620 |
| Norges Bedriftsidrettsforbund | 791 901 | 617 947 | 683 347 | 836 123 | 2 929 319 |
| Norges Biljardforbund | 120 039 | 145 302 | 206 452 | 203 386 | 675 178 |
| Norges Bokseforbund | 162 528 | 147 209 | 178 190 | 274 123 | 762 051 |
| Norges Bordtennisforbund | 313 272 | 346 353 | 510 078 | 564 861 | 1 734 565 |
| Norges Bowlingforbund | 171 604 | 201 711 | 229 788 | 292 620 | 895 724 |
| Norges Bryteforbund | 162 628 | 161 028 | 308 170 | 427 625 | 1 059 451 |
| Norges Bueskytterforbund | 154 678 | 161 217 | 233 579 | 321 033 | 870 508 |
| Norges Castingforbund | 67 308 | 52 257 | 92 193 | 114 502 | 326 260 |
| Norges Cricketforbund | 117 937 | 111 477 | 159 529 | 223 703 | 612 646 |
| Norges Curlingforbund | 146 168 | 133 408 | 201 177 | 282 256 | 763 008 |
| Norges Cykleforbund | 941 071 | 866 876 | 1 816 435 | 2 218 602 | 5 842 984 |
| Norges Danseforbund | 307 604 | 271 683 | 488 106 | 496 412 | 1 563 805 |
| Norges Dykkeforbund | 169 735 | 146 199 | 233 858 | 255 096 | 804 889 |
| Norges Fekteforbund | 53 774 | 64 565 | 90 541 | 129 566 | 338 446 |
| Norges Fleridrettsforbund | 318 961 | 413 979 | 467 528 | 589 187 | 1 789 655 |
| Norges Fotballforbund | 9 537 132 | 6 656 053 | 10 101 525 | 13 085 124 | 39 379 834 |
| Norges Friidrettsforbund | 1 089 129 | 1 243 070 | 1 719 165 | 2 125 993 | 6 177 357 |
| Norges Golfforbund | 1 634 700 | 1 893 721 | 2 564 683 | 3 056 327 | 9 149 430 |
| Norges Gymnastikk- og Turnforbund | 1 166 249 | 1 126 611 | 1 294 148 | 1 660 288 | 5 247 295 |
| Norges Hundekjørerforbund | 123 429 | 153 620 | 180 572 | 170 453 | 628 074 |
| Norges Håndballforbund | 4 063 111 | 3 324 833 | 5 114 365 | 5 334 383 | 17 836 691 |
| Norges Ishockeyforbund | 839 364 | 915 873 | 1 709 888 | 1 900 328 | 5 365 453 |
| Norges Judoforbund | 176 013 | 186 072 | 271 955 | 345 615 | 979 654 |
| Norges Kampsportforbund | 691 891 | 717 770 | 1 049 761 | 1 299 833 | 3 759 256 |
| Norges Kickboxingforbund | 118 115 | 137 241 | 207 786 | 260 581 | 723 724 |
| Norges klatreforbund | 200 654 | 203 928 | 420 031 | 494 547 | 1 319 160 |
| Norges Luftsportforbund | 1 076 269 | 1 162 351 | 1 585 988 | 1 735 742 | 5 560 350 |
| Norges Motorsportsforbund | 788 394 | 719 852 | 1 062 393 | 1 245 890 | 3 816 529 |
| Norges Orienteringsforbund | 641 481 | 586 902 | 1 006 082 | 1 039 697 | 3 274 162 |
| Norges Padleforbund | 297 874 | 296 575 | 350 562 | 487 393 | 1 432 403 |
| Norges Roforbund | 247 761 | 253 164 | 409 086 | 462 691 | 1 372 702 |
| Norges Rugbyforbund | 99 288 | 100 107 | 147 387 | 185 995 | 532 777 |
| Norges Rytterforbund | 795 492 | 786 500 | 1 264 189 | 1 445 526 | 4 291 708 |
| Norges Seilforbund | 412 316 | 472 406 | 670 735 | 861 337 | 2 416 794 |
| Norges Skiforbund | 4 082 372 | 4 122 754 | 6 598 435 | 9 430 600 | 24 234 161 |
| Norges Skiskytterforbund | 1 394 388 | 1 462 559 | 2 546 604 | 3 100 614 | 8 504 165 |
| Norges Skytterforbund | 554 374 | 506 315 | 754 866 | 551 023 | 2 366 579 |
| Norges Skøyteforbund | 588 166 | 419 236 | 718 570 | 1 096 513 | 2 822 485 |
| Norges Snowboardforbund | 304 584 | 350 496 | 541 524 | 686 089 | 1 882 693 |
| Norges Soft- og Baseballforbund | 31 867 | 44 098 | 60 319 | 96 867 | 233 150 |
| Norges Squashforbund | | 74 170 | 106 214 | 138 795 | 319 180 |
| Norges Studentidrettsforbund | 128 343 | 153 367 | 215 202 | 258 352 | 755 264 |
| Norges Styrkeløftforbund | 107 050 | 110 710 | 169 508 | 272 883 | 660 151 |
| Norges Svømmeforbund | 822 617 | 806 465 | 1 260 293 | 1 605 523 | 4 494 897 |
| Norges Tennisforbund | 597 750 | 548 664 | 699 169 | 956 407 | 2 801 989 |
| Norges Triathlonforbund | | 78 215 | 129 348 | 210 985 | 418 548 |
| Norges Vannski- og Wakeboardforbund | 70 811 | 84 886 | 102 220 | 232 923 | 490 840 |
| Norges Vektfløtterforbund | 96 236 | 97 636 | 135 266 | 161 231 | 490 369 |
| Norges Volleyballforbund | 513 392 | 539 756 | 635 598 | 809 872 | 2 498 619 |
| Sum særforbund | 38 976 044 | 36 000 682 | 54 516 129 | 67 440 146 | 196 933 001 |

EN ORGANISASJON I VEKST

Norsk idrett er summen av det som skjer i 12 000 idrettslag hver eneste dag. Medlemsvekst, historisk sterke idrettslige resultater og bedre rammevilkår enn noensinne, er fasiten for 2014. Da blir selv en stoppet OL-søknad bare en midlertidig skuffelse. I 2016 skal vi arrangere det største internasjonale idrettsarrangementet i Norge siden OL 1994 – Ungdoms-OL på Lillehammer.

Når idrettsforbundets arbeid i 2014 skal oppsummeres, kommer man naturligvis ikke utenom alt som ble nedlagt av innsats og arbeid med å forsøke å få OL og Paralympics til Norge i 2022. Organisasjonen og medarbeiderne har lært av den totale prosessen og arbeidet underveis. Når vi oppsummerer året 2014 så viser de samlede resultatene at NIF og norsk idrett har drevet adskillig mer enn en OL/PL-prosess.

Samtidig med arbeidet med OL-søknaden sikret nemlig idrettsstyret vesentlige økninger i rammebetingelsene for idrettsorganisasjonen. Nøkkelord er endringer i tippenøkkelen, momskompensasjonsordningen for vare- og tjenestemoms, full kompensasjon for anleggsmoms og ikke minst på flere områder lagt et grunnlag for å styrke arbeidet for de funksjonshemmede i norsk idrett. Den såkalte 26-årsregelen er nå fjernet, og aktivitetshjelpetstyr er nå tilgjengelig for alle funksjonshemmede uavhengig av alder.

Arbeidet med å få flere mennesker med funksjonsnedsettelse aktive i norsk idrett fortsatte målrettet også i fjor. «Grenseløse idrettsdager» ble gjennomført over hele landet til god medieoppmerksomhet. Interesserte nye medlemmer vil bli fulgt opp i 2015, forhåpentligvis på en enda bedre måte enn tidligere gjennom bruk av ekstrabevilgningen fra Kulturdepartementet til nettopp dette formålet. I fjor fikk også idrettsforbundet tilbake funksjonen som norsk Special Olympics-komité. Det var en vesentlig, positiv endring i retning av målet om at alle som ønsker å drive idrett, skal finne sitt tilbud innenfor Norges idrettsforbund.

I 2014 så vi at samarbeidet med Ungdoms-OL-organisasjonen ga oppfølging og skoling av 200 utvalgte unge ledere fra hele landet. Deres kompetanse og innsats skal i sin tur gi påvirkning til 2500 av fremtidens idrettsledere, som frivillige på Lillehammer i februar 2016. Vi har også forsterket arbeidet med virkelig å bli en organisasjon som tilbyr idretts glede for alle, gjennom å sette søkelys på idrettsdeltakelse for minoritetsjenter. Et konkret eksempel er konferansen «Kom igjen, jenter!» og rekrutte-

ringsbrosjyren på ni språk til bruk i minoritetsmiljøene. I tillegg gjør mange av idrettsrådene i de store byene et flott arbeid sammen med hundrevis av idrettslag for å styrke inkluderingsarbeidet av blant annet minoritetsjenter.

Idrettsstyret vedtok «Tiltaksplan mot doping i norsk idrett». Denne strategiske planen gir følger og forpliktelser for hele idrettsorganisasjonen, for idrett på alle nivåer. Administrasjonen er aktiv når det gjelder å følge opp innsatsområder og tiltak i planen. Det er også laget en veileder for alle idrettskretsene til bruk i deres arbeid med oppfølging av idrettslagene når det gjelder forebygging av økonomisk kriminalitet. Den har allerede vist seg å være et godt verktøy for idrettskretsene, og oppfølgingen av idrettslagene på dette etisk viktige området, er blitt enda bedre. Norge skal være en ledende nasjon internasjonalt i arbeidet med å beskytte de rene utøverne.

2014 var et OL- og Paralympics-år. Strålende resultater i Sotsji kommer som et resultat av langsiktig, målrettet arbeid i særforbundene, ytterligere forbedret og foredlet i et samarbeid med Olympiatoppen. Det er også viktig å vise til at norsk toppidrett ikke bare handler om Vinter-OL. 2014 ga oss verdensmestere i mange forskjellige idretter, og ga oss stadige bevis for at den norske modellen for toppidrett er tilført ny bærekraft. Modellen som hviler på en trygg etisk og verdimesig grunnmur og deling av kompetanse og erfaring, fortsetter å skape resultater, prestasjoner og utøvere vi kan være veldig stolte av. Uten god toppidrett i særforbundene ville ikke disse resultatene kommet, og uten verdensledende ekspertise på Olympiatoppen ville heller ikke denne kulturen vært så bærekraftig over tid, som den har vist seg å være.

En viktig årsak til den nye bærekraften er utviklingen av Olympiatoppens avdelinger regionalt. Verdiskapningen i den prestasjonsrettede idretten foregår over hele landet. En fremtidig viktig suksessnøkkel er å styrke samarbeidet relatert til toppidrett, utdanning og forskning mange steder i Norge.



Foto: Kenneth Fossheim / Akers Avis Grøndalen

Etter at «Tvedt-rapporten» i sine anbefalinger la vekt på en tydeligere struktur på Olympiatoppen, og idrettsstyrets vedtak fra juni 2013, er det tatt de nødvendige grep for å forme toppidrettsorganisasjonen for fremtiden. Nye posisjoner, til dels nye stillinger og personer er på plass, uten at det kontinuerlige toppidrettsarbeidet har tatt så mye som et hvileskjær eller hoppet over et pulsslag.

Kraften i norsk idrett er ikke skippertakene og enkeltoppgavene. Kraften i norsk idrett er idrettslagene som har skapt dagens utøvere, ledere og trenere – og kontinuiteten der ute som fortsetter å skape og skaffe fremtidens prestasjoner, fremtidens trenere og fremtidens ledere.

Det er i idrettslagene den virkelige veksten i norsk idrett skal vurderes. Og den er fortsatt meget god. I idrettslagene skapes ofte den første idrettsleden og i idretten skapes ofte evigvarende vennskap

Derfor har NIF, Kulturdepartementet og to ulike regjeringer i denne tingperioden vært enige om å gi et betydelig økonomisk løft gjennom ordningen Lokale aktivitetsmidler (LAM). Dette er viktige og ubyråkratiske midler, som sammen med grasrotmidlene fra Norsk Tipping, viser i praksis at NIF har fokus på idrettsaktiviteten, som gjennomføres hver eneste dag nærmest 24 timer i døgnet over hele landet vårt.



Foto: NTB Scanpix, Terje Bendiksby

IDRETTSGALLAEN 2015

Basert på prestasjoner i 2014

| Pris | Navn |
|--|--|
| Årets kvinnelige utøver | Marit Bjørgen, langrenn |
| Årets mannlige utøver | Kjetil Jansrud, alpint |
| Åpen klasse | Magnus Carlsen, sjakk |
| Årets lag | Håndballjentene |
| Årets lagspiller | Mats Zuccarello Aasen, ishockey |
| Årets teamprestasjon | Kombinertlaget, Sotsji |
| Årets gjennombrudd | Martin Ødegaard, fotball |
| Årets kvinnelige funksjonshemmede utøver | Sarah Louise Rung, svømming |
| Årets mannlige funksjonshemmede utøver | Bjørnar Erikstad, seiling |
| Årets trener | Håvard Tjørhom, alpint |
| Årets navn | Alexander Kristoff |
| Idrettsgallaens hederspris | Atle Vårvik (MOT) og Johann Olav Koss (Right to play) |
| Årets forbilde | Sarah Louise Rung |
| Utøvernes pris | Kjetil Jansrud |
| Årets ildsjel | Torbjørn Gryberg |
| Inkluderingsprisen 2014 | SK Vidar (prisen ble delt ut i pausen på Idrettsgallaen) |




Foto: Bardufosstun

SIKKER OG GOD DRIFT AV BARDUFOSSTUN

Bardufosstun kurs- og treningscenter har de siste årene jobbet systematisk for å forbedre sitt produkt. Den gode driften av Bardufosstun har resultert i positiv drift fire år på rad. I 2014 ble driftsoverskuddet på kr 335.000 før skatt.

I 2013, 2012 og 2011 på henholdsvis kr 185.000,- kr 280.000,- og kr 490.000,-. Egenkapitalen til Bardufosstun etter 2014 er på kr 1.329.808,-

- I samarbeid med Idrettsforbundet, som eier anlegget, jobber både styret og ansatte med å utvikle Bardufosstun, slik at vi kan tilpasse oss utviklingene i behovet til idretten, og markedet generelt, sier Andre Bergland, daglig leder av Bardufosstun.

Bardufosstun ligger i Målselv kommune – ca to timer med bil fra Tromsø, Harstad og Narvik. Senteret driver primært med utleie av hotellrom og hytter (totalt 140 sengeplasser), konferanselokaler og restaurant. Det er også tilknyttet fasiliteter som gymsal, treningsstudio, fysioterapi, kiropraktor, skytesal og øvrige fritidsaktiviteter til anlegget. I tillegg er det i nærheten av kurs- og

treningscenteret et svømmebasseng med badeland, stor idrettshall, kunstgressbane, ski- og lysløyper og en moderne stadion for skiskyting.

- Bardufosstun ligger sentralt til i landsdelen, og er et naturlig samlingssted for mange idretter. Særlig skiidretten benytter oss mye, men også fotball og friidrett er faste besøkende, sier Berland.

I 2015 er det satt av vesentlige midler av driften til oppgradering og bygging av flere hotellrom.

- Vi forventer også økt aktivitet som følge av åpningen av Bardufoss storhall – den nye idrettshallen som sto ferdig i januar 2015. I tillegg starter Troms fylkeskommune i år bygging av ny videregående skole her på Rustadhøgda, noe som gir oss et enda bedre grunnlag for aktivitetene i området når det står ferdig i 2017, sier Bergland.

DEN OLYMPISKE REFORMPROSESSEN

IOC-president Thomas Bach igangsatte rett etter at han ble valgt en omfattende reformprosess for IOC og den olympiske bevegelse; Olympic Agenda 2020. IOC igansatte en omfattende og åpen verdensomspennende innspillsprosess, hvor blant annet alle olympiske komiteer ble invitert til å si sin mening og komme med innspill.

NIF avleverte sitt innspill til reformprosessen medio april 2014. Det var spesielt viktig for NIF å bidra til Olympic Agenda 2020-prosessen da Norge og Lillehammer skal være vertskap for Ungdoms-OL i 2016, og i den forbindelse å understreke viktigheten av at den Olympiske bevegelse tar den oppvoksende generasjon på alvor i et nasjonalt og globalt idrettsperspektiv.

NIF fremhevet videre viktigheten av bevissthet rundt spørsmål om universelle menneskerettigheter i forbindelse med planlegging og gjennomføring av OL og Paralympics. I tillegg har det vært viktig for NIF å stille seg hundre prosent bak IOC-presidentens ledende arbeid internasjonalt relatert til å beskytte de rene utøverne. Det betyr i praksis at all manipulering av resultater må bekjempes gjennom et systematisk forebyggende verdiarbeid, og norsk idrett må unngå å bevege idretten inn i gråsoneproblematikk relatert til doping og kampfiksing.

På bakgrunn av avtalen mellom NIF, LO, Unio, YS og Akademikerne om fremtidige OL og Paralympics i Norge, som ble signert mars 2014, understreker NIF behovet for at IOC og alle fremtidige organisasjonskomiteer tar hensyn til universelle menneskerettigheter i planleggingen og gjennomføringen av disse arrangementene.

NIF understreket i sitt innspill også behovet for å jobbe enda hardere og mer målrettet med likestilling innenfor idretten, og å fortsette og å intensivere kampen for den rene utøveren i relasjon til antidopingsspørsmål. NIF argumenterte videre for at fremtidige OL og Paralympics fortsatt skal være manifesteringer av vinteridrett og vinterkultur.

Olympic Agenda 2020 ble enstemmig vedtatt på IOC-sesjonen i Monaco i desember 2014. NIF opplever at IOC har vært opptatt av og vedtatt reformer på områder som samsvarer godt med de innspillene NIF leverte i prosessen.

Videre merker NIF seg at IOC på en aktiv og konstruktiv måte har fulgt opp det initiativet som ble tatt i Norge vedr. arbeidstaker- og menneskerettighetsspørsmål i forbindelse med store internasjonale arrangementer i avtalen mellom NIF, LO, Unio, YS og Akademikerne. Det ble igangsatt en bred og omfattende dialog mellom IOC og International Trade Union Confederation (ITUC), hvor den norske avtalen lå til grunn. NIF har hatt en tett dialog med LO i 2014 relatert til disse spørsmålene, og NIF tilrettela for et møte mellom de fire arbeidstakerorganisasjonene og IOC-president Thomas Bach under hans besøk i Norge i mai.





Foto: Geir Owe Fredheim

TIDENES GLADMELDING FOR PARADIS TENNISKLUBB

Da regjeringen bestemte seg for å legge 48,9 millioner ekstra på bordet for å sikre norske idrettslag full kompensasjon av anleggsmoms sto jubelen i taket hos Paradis Tennisklubb i Bergen.



Det lå lenge an til at de idrettslagene som søkte om full momskompensasjon etter bygging av nye idrettsanlegg skulle få avkortet søknadsbeløpet sitt med 43 prosent. Ett av idrettslagene som lå an til å få mindre penger tilbake enn beregnet var Paradis Tennisklubb - som hadde bygget et flunkende nytt tennisanlegg til over 60 millioner kroner.

- Da vi etter første runde med tildeling av anleggsmoms så ut til å få en avkortning på omkring 5 millioner kroner var stemningen laber. 5 millioner kroner tilsvarer utleie av ca 20.000 banetimer - det ville nærmest vært umulig for oss å hente inn dette beløpet over vanlig drift. Ønsket om å gjøre tennis mer tilgjengelig for alle måtte ha viket for økonomiske hensyn, forteller Cathrine J. Veidung, økonomiansvarlig i Paradis Tennisklubb.

Full momskompensasjon

Men i november 2014 kom gladmeldingen. Da ble det klart at regjeringspartiene Høyre og Frp var enig med Venstre og KrF om revidert statsbudsjett. Forslaget til tilleggsbevilgningen på nærmere 50 millioner kroner innebar at alle de 300 idrettslagene som i 2014 mottok avkortet momskompensasjon ved bygging av idrettsanlegg ville få innvilget søknadene sine fullt ut.

Kulturminister Thorhild Widvey begrunnet tilleggsbevilgningen med at idrettsanlegg er helt avgjørende for å kunne skape idrettsaktivitet i lokalsamfunnene rundt omkring i Norge.

- Lokale idrettslag og foreninger bidrar i stor grad til bygging av anlegg. Regjeringen ønsker å skape større rom for lokale og frivillige initiativ. Da er det viktig å skape gode rammebetingelser for idrettslag som bygger anlegg, sa kulturminister Thorhild Widvey.

Stor takk til NIF og NTF

Paradis Tennisklubb sier de retter en stor takk til Norges idrettsforbund og Norges Tennisforbund som

jobbet hardt for å få en tverrpolitisk enighet om ekstratilskudd i revidert budsjett.

- Vi hadde trolig blitt en av klubbene som hadde blitt hardest rammet. Vi fulgte tett med på utviklingen og senket ikke skuldrene før vi fikk pengene inn på konto i desember, forteller Cathrine J. Veidung.

Idrettspresident Børre Rognlien sier han er glad for at regjeringen valgte å høre på idrettens ønsker.

- Vi jobbet med denne saken i hele 2014 og vi oppnådde 10 millioner kroner som en tilleggsbevilgning i mai 2014, men mente fortsatt at dette ikke var tilstrekkelig. Vi fortsatte arbeidet videre utover høsten og fikk til slutt fullt gjennomslag og totalt 114 millioner kroner i momskompensasjon til bygging av idrettsanlegg, forteller Børre Rognlien.

Idrettspresidenten håper full momskompensasjon også i fremtiden vil bidra til at flere idrettslag ønsker å bygge anlegg.


- Nå må vi bare håpe, og arbeide for, at ordningen for 2015 og fremover blir en rettighetsstyrt ordning slik at idrettslag med trygghet for momskompensasjon kan planlegge og bygge sine anlegg, sier Børre Rognlien.

Tok til fornuften

Phil Atkinson, generalsekretær i Norges Tennisforbund, sier de er svært fornøyd med at regjeringen tok til fornuften og ga full momskompensasjon i 2014.

- Vi var også en aktiv pådriver og støttespiller i det arbeidet som ble gjort fra Norges idrettsforbund for å få til en politisk løsning. Blant annet lagde vi en oversikt over klubber med investeringsplaner som var helt avhengige av momskompensasjon for å våge å gjennomføre prosjektene sine, forteller Atkinson, som legger til at momskompensasjonsordningen er helt avgjørende for tennis.

- Offentlig initierte tennisanlegg er mangelvare og vi er avhengig av at klubbene selv investerer. Full og forutsigbar momskompensasjon kombinert med spillemidler er



Alle foto: Paradis tennisklubb

antagelig det viktigste virkemiddelet til at prosjekter i privat regi kan realiseres, sier Atkinson.

Medlemsmassen øker

Paradis Tennisklubb, som i dag kan puste lettet ut, har i dag en topp moderne flerbrukshall med seks tennisbaner av internasjonal standard. Anlegget inneholder også en servicedel med resepsjon, møterom, garderobeanlegg, samt en stor treningsavdeling og et kafeareal.

- Den nye hallen har gitt oss helt nye rammebetingelser. Konkurransgruppen vår har ypperlige treningsforhold, og vi har etablert vår egen tennisskole med over 200 kursdeltakere. Vi har i perioden økt fra 300 til 450 medlemmer og vi øker fortsatt, sier en glad Veidung.

Momskompensasjon for idrettsanlegg 2014

| Fylke | Søknadsbeløp | Tildelt beløp |
|------------------|--------------------|--------------------|
| Akershus | 8 133 528 | 8 132 080 |
| Aust-Agder | 5 638 289 | 5 637 288 |
| Buskerud | 2 874 862 | 2 874 349 |
| Finnmark | 139 165 | 139 139 |
| Hedmark | 4 086 050 | 4 085 325 |
| Hordaland | 21 351 571 | 21 347 787 |
| Møre og Romsdal | 13 694 106 | 13 691 680 |
| Nordland | 3 488 356 | 3 487 738 |
| Nord-Trøndelag | 3 763 167 | 3 762 502 |
| Oppland | 1 502 336 | 1 502 069 |
| Oslo | 5 059 187 | 5 058 289 |
| Rogaland | 3 685 766 | 3 685 115 |
| Sogn og Fjordane | 3 650 900 | 3 650 250 |
| Sør-Trøndelag | 16 115 242 | 16 112 384 |
| Telemark | 2 182 023 | 2 181 637 |
| Troms | 3 691 460 | 3 690 810 |
| Vest-Agder | 4 206 696 | 4 205 954 |
| Vestfold | 6 714 656 | 6 713 461 |
| Østfold | 3 855 659 | 3 854 976 |
| Totalt | 113 833 019 | 113 812 833 |



MOMSGLEDE I ELVERUM HÅNDBALL

Julen 2014 kom tidlig for Idretts-Norge da Lotteri- og stiftelsestilsynet offentliggjorde tildelingen av vare- og tjenestemomskompensasjon for 2014. En av klubbene som kunne juble var Elverum Håndballklubb som fikk tilbakebetalt over 763.000 kroner.

Det ble en rekordstor utbetaling til idretten etter at Lotteri- og stiftelsestilsynet offentliggjorde tildelingen av kompensasjon for vare- og tjenestemoms for 2014. Norsk idrett fikk tilført hele 446 317 283 kroner for regnskapsåret 2013. Det er en økning på ca. 84,5 millioner kroner fra året før. Den store vinneren er idrettslagene, som fikk hele 316, 5 millioner kroner til fordeling, en økning på nesten 60 millioner kroner.

Også særforbundene og NIF kunne juble over mer ressurser til sitt arbeid. Hos særforbundene ble tildelingen på 67,4 millioner kroner, som kom på toppen av de 19,8 millionene som særkretser/regioner fikk. NIF mottok 18,4 millioner kroner i kompensasjon, mens idrettskretsene fikk 8,3 millioner kroner.

Elverum Håndballklubb en av momsvinnerne

Elverum Håndballklubb fikk tilbakebetalt over 763.000 kroner i vare- og tjenestemomskompensasjon for 2013.

- Så lenge staten ikke fritar idrettslag for moms, representerer momskompensasjonsordningen et viktig økonomisk tiltak som sikrer at klubben kan fortsette vår sportslige utvikling og bygging av klubben vår, som en viktig hjørnestein i regionen vår. Klubben favner alt fra en stor barne- og ungdomsavdeling, rekruttsatsing, damelaget og ikke minst eliteserielaget. Elverum håndballklubb er viktig for svært mange her i byen, forteller Jostein Borkhus, daglig leder i Elverum Håndball.

Klubben har sett en gradvis økning over de årene de har søkt momskompensasjon, og forteller at alt ble toppet med tildelingen i desember 2014.

- Vi er svært godt fornøyd. Over de siste årene har vi opplevd en økning i tildelingen, uten at vi har visst med sikkerhet hvor stort beløpet ville bli. For Elverum Håndball herrer, som har et svært høyt antall samarbeidspartnere, og som hver for seg støtter klubben på årlig basis med momspliktige sponsorinntekter, gir dette sitt bidrag til at momskompensasjonen blir så stor for oss, forteller Borkhus.

Kraftig økning siden 2010

Går vi fem år tilbake i tid var vare- og tjenestemomskompensasjonen ikke stort å skryte av for idrettslagene. Men i løpet av tingperioden 2011-2015 har mye skjedd. Økningen er på formidable 216 millioner kroner. I samme periode har særforbundene økt med snaue 40 millioner kroner.

- Hvert år blir vi minnet om hvor viktig arbeidet med å få på plass en momskompensasjonsordning har vært. Og det fineste av alt er at ordningen er så enkel og så ubyråkratisk. De pengene får de aller fleste kun gjennom å rapportere ett eneste tall – sine brutto driftskostnader. Kompensasjonen for vare- og tjenestemoms kan utbetales på basis av dette. Dette er og blir en kjempefin ordning, sier idrettspresident Børre Rognlien.



Foto: Elverum håndball

**Stem på din klubb
i perioden 8.-21. november.
Totalt 400.000 kroner
skal deles ut.**

KLUBBEN I MITT HJERTE

112.14. NIF/Foto: Eirik Forde



- Godt oppvekstmiljø
- Relasjonsbygging
- Positiv utvikling
- Sunne aktiviteter
- Sportslig utvikling



KLUBBEN I MITT HJERTE I NY DRAKT

I 2014 lanserte Norges idrettsforbund en ny utgave av den populære kampanjen Klubben i mitt hjerte. Totalt 190 000 stemmer fra over 4000 klubber kom inn i løpet av kampanjeperioden. Det er ny rekord!

Den nye utgaven av Klubben i mitt hjerte gjør det enklere for mindre klubber å vinne. Dessuten var målet med det nye konseptet å fordele pengepremiene på 400.000 kroner fra Nordea til idrettslag over hele landet.

Reglene for den nye utgaven er enkle – klarer idrettslaget å samle 100 stemmer i løpet av et døgn er det være med i trekningen av 10.000 kroner. Totalt er det 30 vinningsjanser á 10.000 kroner. I tillegg deles det ut en hovedpremie på 100.000 kroner til den klubben som klarer å samle flest stemmer gjennom hele kampanjeperioden.

Charlottenlund vant hovedpremien

Totalt 30 idrettslag over hele Norge vant 10.000 kroner hver, mens hovedpremien på 100.000 kroner gikk til Charlottenlund Sportsklubb fra Trondheim - som kunne smykke seg med tittelen «Norges mest populære klubb 2014».

Breddeidrettsklubben med 2000 medlemmer vant foran storfavoritten Rosenborg Ballklubb og Forus & Gausel IL.

- Jeg må si at det var ekstra artig å slå Rosenborg. De fleste trodde vel at det var Rosenborg, Brann eller Vålerenga som skulle stikke av med seieren i 2014. Med tanke på det bor 6000 mennesker her og at vi har en Facebookside med 1200 følgere - mot Rosenborg som har 160.000 følgere – så var det ekstra gøy å vinne, forteller Kjetil Hansen i Charlottenlund.

Are Vinsnes, styreformann i klubben, forteller at prisen har gitt klubben økt samhold og ekstra mye oppmerksomhet.

- Det har vært et voldsomt lokalt engasjement, og uansett hvor vi møtte folk ble vi spurt om hvordan vi lå an i Klubben i mitt hjerte, sier Vinsnes, som allerede ser positive bieffekter av premien.

- Det vi merker er at det er en del sponsorer som ser på oss med nye øyne, forteller Vinsnes om klubben som feirer 70-årsjubileum i år.

Pengene går til noe varig. For pengene skal klubben kjøpe inn håndball- og fotballmål. Klubben skal også lage styrketreningsrom i kjelleren - et rom som får navnet «Klubben i mitt hjerte-rommet».

Verdig vinner

Sportskommentator Esten O. Sæther i Dagbladet sier kampanjen knapt kunne vært mer heldig enn med årets vinner.

- Charlottenlund Sportsklubb skjønner hvordan et idrettslag skal drives. De er utrolig flinke, og har et spesielt fokus på å være et idrettslag for nærområdet sitt. Dessuten har de et tilbud for alle aldre, sier Sæther.

Norges idrettsforbund, Nordea, Dagbladet og P4 gratulerer alle vinnerne med flott innsats!



Alle foto: Geir Owe Fredheim



Foto: Håkon Jørgensen

Bli med!

Vi ønsker flere barn, unge og deres familier med i våre idrettslag. I deres brosjyren kan du lese mer om hva et idrettslag er, hva du kan være med på og hvordan du blir medlem.

سماعه وابستگ
Sağlık Uçsuzluk
İzmirli Çocuk
Honesty

أعلام في علم الرياضة

أنا أرحب بجميع الأطفال والبالغين وعائلاتهم في الفريق الرياضي (Idrettslaget IL). يوجد في الترويج ما يقرب من 12000 فريقاً رياضياً. الفريق الرياضي هو مؤسسة رياضية مفتوحة للجميع. بغض النظر عن العرق واللغة والعمر والجنس أو الإعاقة الآخر. مبدأنا كالتعلم على التعرّف على شخص، وأنت تشارك شخصياً. النشاط الذي تريد أن تشارك فيه، نحن نعرضاً رياضياً. ثقافة العودة إلى بيئة منتعشة وأمنة وكيفية من المشجرات والمفكرات. ليست بحاجة أن تكون الأطفال التمتع ما يقربون بها بعد انتهاء دوام المدرسة هو أمر بداية الأهمية كعضو في الفريق الرياضي ستكون الانضمام لأكثر من أسبوعاً بالتدريج كعضو في الفريق الرياضي. الانضمام للأندية والمسابقات من شأنه علاقات اجتماعية أكثر إيجابية. وتكتسب مشاركة الأبناء والآباء الأمر في الفريق الرياضي أهمية كبيرة بالأسبوع.

1

ماذا يجب عليك أن تفعل؟

توضيح أولئك ممنوعين من الآخرين!

أهم الأشخاص مع استفسارهم وتربوا بعلومها معهم منذ البداية. هذا يعني الأطفال يجب أن يكونوا مسؤولاً عن أفعالهم. الجميع أن يكون عند الأطفال التمتع ما يقربون بها بعد انتهاء دوام المدرسة هو أمر بداية الأهمية كعضو في الفريق الرياضي ستكون الانضمام لأكثر من أسبوعاً بالتدريج كعضو في الفريق الرياضي. الانضمام للأندية والمسابقات من شأنه علاقات اجتماعية أكثر إيجابية. وتكتسب مشاركة الأبناء والآباء الأمر في الفريق الرياضي أهمية كبيرة بالأسبوع.

2

الرياضة صحية!

ممارسة الرياضة البدنية هي أمر جيد لمن نعرف من التجربة بأنه أفضل على الرغم من ممارسة الرياضة البدنية مع الآخرين من أن يمارسها لوحدها. أسهل إلى ذلك فإنه أفضل أن يشارك الطفل مع الأطفال الآخرين في الرياضة. اللعب والمشاركة والتعلم والتفاني من هؤلاء الأطفال تعلم الكثير من خلال المشاركة. اتباع نظام غذائي صحي وممارسة الرياضة البدنية يحسن الأطفال مرتبة من الثقافة في حياتهم اليومية. وثقافة الأبناء دورها بشكلها أن تؤدي إلى تركيز أفضل وأكثر صحة. كما في الرياضة. المشاركة في الرياضة منذ الطفولة تزيد من احتمال قيام الفرد بممارسة الرياضة في الكبر أيضاً.

3

Good and safe!

All sports clubs are obliged to offer children and young people safe and good activities. Sports clubs have clear objectives and are actively working to combat bullying, harassment, racism and violence. All coaches and managers for children and young people have to have a certificate of good conduct from the police. This applies to anyone in a sports club who is going to work with minors or disabled persons in a position of responsibility or trust.

Parents and guardians may serve on the board or in other positions in the club, or they may contribute as coaches, managers or referees.

Norway is the only country in the world to regulate sports for children through the documents Children's Rights in Sports and Provisions relating to Children's Sports, which describe how we want children's sports to be operated in sports clubs so that all children can experience mastering and the joy of sports.

Brosjyren Bli med!:

OM IDRETTSLAG PÅ NI SPRÅK

Norges idrettsforbund, i samarbeid med Kulturdepartementet, ferdigstilte i 2014 idrettslagsbrosjyren «Bli med» på ni ulike språk. Brosjyren som er utviklet i samarbeid med særforbund og idrettskretser er tilpasset hvert enkelt idrettslag og blir et svært viktig verktøy for idrettslagenes inkluderingsarbeid.

Selv om de fleste barn og unge i dag er tospråklige har Idrettsforbundet valgt å lage en brosjyre på flere språk for å nå ut til enda flere foreldre og familier. Brosjyren «Bli med» er oversatt til arabisk, farsi, pashto, somali, urdu, tyrkisk, polsk, engelsk og norsk.

- Deter Kulturdepartementets som har finansiert brosjyren som igjen er et resultat av rapporten «Kom igjen, jenter» som så på jenter med minoritetsbakgrunn og deltakelse i organisert idrett. Vi håper brosjyren vil bidra til at det blir enklere for enda flere å ta del i norsk idrett, sier Sverre Aarsand, rådgiver i Norges idrettsforbund.

Brosjyren beskriver norsk idrett på en lettfattelig måte.

- Den tar blant annet for seg hvordan et idrettslag drives, dugnadsarbeid, hvordan bli medlem og hvorfor det er viktig å være fysisk aktivitet, sier Aarsand.

Kunnskap er avgjørende

Foreldrenes kunnskap om norsk idrett er avgjørende for at særlig jentene skal få lov til å delta.

- Idrettens utfordring er å kommunisere idrettens verdier og holdninger på en god måte til foreldrene og på

den måten gjøre idretten mer tilgjengelig for enda flere. Det er kanskje særlig viktig å nå frem til mødrene med minoritetsbakgrunn, sier Aarsand og legger til:

- Gjensidig godt samarbeid og dialog mellom idrettslaget og familier er sentralt i arbeidet for å skape gode og trygge idrettsmiljøer for alle barn og unge, forteller Aarsand.

Idrettsglede for alle

Norges idrettsforbunds visjon er «Idrettsglede for alle». På idrettsbanen er det idrettens språk som gjelder. Her kan alle finne sin plass uavhengig av bakgrunn og norskkunnskaper. Som arena for sosialisering og for å bli en del av lokalsamfunn i det flerkulturelle Norge, er idretten unik. Likevel vet vi fra forskningen at færre jenter med minoritetsbakgrunn er medlem i et idrettslag enn både gutter med minoritetsbakgrunn og ungdom fra majoritetsbefolkningen av begge kjønn.

NIF oppfordrer idrettens organisasjonsledd for å ta «Bli med» brosjyren aktivt i bruk!



4
Join and contribute, meet new people!
The sports club is generally operated by volunteers. Parents and guardians, siblings and others take part and do what is needed for free. The volunteers help to give the sports club a good range of activities and help it to become a good social environment for everyone in the local community. There are many areas where you can help, including laundering uniforms, cleaning the clubhouse, being a parking attendant during tournaments, transportation to and from games or events and baking cakes or selling refreshments. This voluntary work is called "dugnad" in Norwegian. Taking part in a "dugnad" may give you many good experiences and a sense of contributing to your community. Sports clubs are totally dependent on many adults contributing as volunteers in the course of the year. This helps the club to provide children and young people with a good sports programme. Your efforts will be greatly appreciated!

5
Dobrze wydane pieniądze
Każdy musi zapłacić za uczestnictwo w aktywnościach klubu sportowego. Istnieje dwa najczęściej stosowane rodzaje płatności:
1. Kontyngent członkowski – wszyscy, którzy chcą zaangażować się w zorganizowane zajęcia sportowe muszą być członkami klubu sportowego.
2. Opłata za treningi – wszyscy, którzy biorą udział w jednej z dyscyplin sportowych muszą dzielić koszty, takie jak wynajem boiska, sprzęt dla drużyny, uczestnictwo w seriach meczów/tokajach oraz wyjazdy.



6
Wyposażenie
W większości dyscyplin sportowych dzieci potrzebują "koloryne" prostego wyposażenia, takiego jak koszulka, dres i buty sportowe. Można trenować z długich spodniach i nakryciu głowy, niezależnie od sportu. Wiele klubów sportowych wypożycza sprzęt sportowy.



Kowebayata isibortigi waxay ka tiran tahay ururka ciyaaraha isibortiga, ciyaaraha ciyaaraha iyo ciyaaraha ciyaaraha isibortiga ee Norway (NIF). Ururka ciyaaraha isibortiga waxa ururka ugu weyn ururka Norway, waxana ka tiran dad qaybta gacdhaya 2.2 milyan.
Ujeeddada ururka ciyaaraha isibortiga ee Norway (NIF) waxa sidoo kale ku jirta laba qaab fardood gelyo. Ujeeddada kowebayadina waxa jirta in qof walba nooca ciyaaraha isibortiga ee uu kiciyo iyo bilaabi lahaa. Kowebayad isibortiga waxa ay u habaysan yihiin 54 unid oo kala duwan, mid walbana ciyaaraha gooni ayuu u qaab qaab qaab.
Dhammaan kowebayad ciyaaraha isibortiga waxay wadaagaan eestibito maada ah sida in ciyaaraha abuuraa farxad, waqarjirimo, caafimaad iyo dardardimo. Ciyaaraha isibortiga ee Norway waxa in laga arkaa sida wax u qabsaa ugu shaqayn, dimoqraadiyati, daacadnimadiyo iyo siyaas.
Haddaba haddii in aad laa iyo qabsaa ciyaaraha isibortiga, nala soo xiriir!



RESULTATMESSIG SUKSESS I SOTSJI

Olympiatoppen satte som mål at Norge skulle ta 26 medaljer i OL i Sotsji. – Det ble som vi trodde, men det er ikke et mål i seg selv å treffe med antall medaljer. Vi ønsker alltid å ta flest mulig medaljer, sier toppidrettssjef Tore Øvrebø.

Paralympics ble derimot ingen stor suksess. Norge tok fire medaljer – to mindre enn i Vancouver for fire år siden.

Under OL i Sotsji fikk Norge nok en gang bevist for verden at vårt lille land er en stor vinteridrettsnasjon. Med 11 gull, fem sølv og 10 bronse ble Norge nest beste nasjon etter Russland. Fortsatt troner Norge øverst på lista som den mestvinnende nasjonen i vinter-OL med 329 medaljer. – Det er strengt tatt ganske imponerende. Vi er en stormakt i vinter-OL. Vi må likevel ikke bli kjepphøye og tro at dette kommer av seg selv – vi må jobbe minst like hardt til neste OL, sier Tore Øvrebø.

I oktober 2013 - tre måneder før mesterskapet i de russiske Kaukasusfjellene – satt Øvrebø foran et samlet pressekorps og fortalte at Norge skulle ta 26 medaljer – og med det tangere tidenes medaljefangst fra Lillehammer 94.

- Olympiatoppen har det overordnede ansvaret for resultatutviklingen i norsk toppidrett. Derfor er det viktig å sette noen spesifikke medaljemål for å se om resultatutviklingen er stabil oppadgående eller nedadgående. Antall medaljer i OL er en viktig indikator på hvor vi befinner oss i landskapet, forteller toppidrettssjefen.

- Dessuten har vi stor tro på at en felles målsetting er både energigivende og binder troppen sammen på en måte som gjør at vi klarer å spisse arbeidet enda mer, sier Øvrebø.

Toppidrettssjefen ble tidlig kritisert for at 26 medaljer var altfor defensivt. Flere statistikkbyråer regnet ut at Norge ville ta godt over 30 medaljer. Da det derimot oppsto smøreproblemer i langrenn og skiskyting ble Olympiatoppen konfrontert med at selv den mest defensive målsettingen ikke kom til å holde.

- Vi svarte at vi fortsatt hadde stor tro på at vi ikke skulle bomme så mye. Jeg fremholdt at OL ikke var over før flammen var slukket, forteller Øvrebø som innrømmer at det ble en spennende og morsom avslutning på mesterskapet med tanke på hvor mange medaljer Norge skulle ta til slutt.

- Langrennsjentene tok tredobbelt på tremila, og da Emil Hegle Svendsen senere på kvelden skulle sørge for Norges 26. medalje i stafetten ble det helbom på siste stående. På den aller siste konkurransedagen og i aller siste øvelse på programmet kjørte Henrik Kristoffersen seg opp fra 15. plass til bronsemedalje i slalåm. Det var helt utrolig – 26. medaljer var nådd – jeg må innrømme at det var ganske morsomt.

- Hva slags prestasjoner gjorde sterkest inntrykk på deg?

- Jeg må trekke frem Ole Einar Bjørndalen som tok gull på 10 km sprint og mix stafett, ble tidenes mestvinnende vinterolympier og valgt inn i IOC. Dessuten ble han kåret til den beste mannlige utøveren i Sotsji-OL. Han har vært med i mange utviklingsepoker innenfor skiskyting og er fortsatt med! Marit Bjørgen leverer et flott mesterskap – dessuten er bredden i langrenn veldig bra. Kombinertgutta slo kraftig tilbake – det samme gjorde Kjetil Jansrud som kom tilbake etter skade. Til slutt må jeg trekke frem de to ungguttene som både startet og avsluttet OL – Ståle Sandbeck tok Norges første medalje i mesterskapet med sølv i slopestyle, mens Henrik Kristoffersen avsluttet OL med bronse.

- Det er kun tre særforbund som står for alle medaljene i OL. Hva synes du om det?

- Vi ønsker selvsagt et mangfold og at flere idretter skal lykkes. Ishockeylandslaget er dyktige og leverer flotte resultater. Det er ikke umulig at de tar medalje, men å løfte dem opp på det aller høyeste nivået vil kreve enormt mye ressurser. Skøyteforbundet var ikke langt unna medalje i Sotsji, og curlinggutta vet vi kommer tilbake. At Norge, med sitt anlegg i Hunderfossen, har ett av 13 ake- og bobanlegg i verden må vi også forsøke å utnytte bedre, oppsummerer Øvrebø.



Foto: Anne R. Kroken



Foto: IOC



Foto: IOC



Foto: Lise Aserud / NTB Scanpix

Paralympics

Nivået blant verdens beste funksjonshemmede idrettsutøvere er blitt svært høyt, og det blir stadig vanskeligere for Norge med et relativt lite folketall å hevde seg. Norge hadde likevel ambisjon om å ta over seks medaljer i Paralympics og ligge på nivå med resultatene fra Vancouver 2010. Men det ble med fire medaljer gjennom Mariann Vestbøstad Marthinsens gull på 1 km sprint, Nils-Erik Ulsets to sølv i skiskyting og Norges bronse i mixed-stafett.

- Vi ønsker oss selvsagt flere medaljer. Vi fikk det ikke helt til i rullestolcurling og i kjelkehockey tapte vi bronsekampen mot Russland. Men sett opp mot antall utøvere i troppen – 32 – så kan vi nesten ikke forlange mer. Dessuten var halve troppen debutanter, sier Øvrebø.

Han sier at Paralympics idrett har gjennomgått et epoke-skifte og at mange av endringene har gått i Norges disfavør. - Øvelsene og klassene endrer seg. Norge var en stor paralympisk idrettsnasjon og vi dominerte ulike idretter totalt – blant annet i ispigging. Men de øvelsene eksisterer ikke lenger. Det har blitt et større spenn på funksjonsnedsettelse innenfor de ulike klassene som har gjort at konkurransen har blitt tøffere. Dessuten har stadig flere nasjoner fått øynene opp for Paralympics – konkurransesituasjonen har blitt tøffere, sier toppidrettssjefen.

Han både tror og håper vil prestere bedre i årene som kommer, og viser blant annet til Kulturdepartementets

satsing på funksjonshemmede gjennom spillemiddeltildelingen for 2015 – hvor 20 millioner kroner ble øremerket for å styrke arbeidet for idrett for funksjonshemmede.

Av de 20 millioner kronene går 6 millioner kroner til toppidretten, 8 millioner til særforbundene og 6 millioner skal styrke NIFs fellesoppgaver nasjonalt og regionalt.

- Når man tilfører penger kan det ha en utløsende effekt på satsingsområdet. Vi håper virkelig at vi kan få til et løft til neste vinter-Paralympics i Pyeongchang 2018. Vi kan ikke forvente et under, for det er en krevende prosess. Vi må være ydmyke, og samtidig har ambisjoner, da er det realistisk at vi klarer å løfte resultatene merkbart, sier Øvrebø.

Han peker også på viktigheten av å rekruttere nye funksjonshemmede til norsk idrett.

- Norge er et lite land med begrensning på rekruttering av skadde personer – og da må vi samtidig si heldigvis. Likevel må vi være aktive med å markedsføre idretten som en reell aktivitetsmulighet for nyskadde. Vi samarbeider i dag med Sunnaas sykehus og Valnesfjord Helse- og sportsenter – på sikt vil noen av de vi møter der finne veien til den konkurranseorienterte delen av idretten. Men det er en prosess som tar lang tid. Nå har vi heldigvis fått mer ressurser til å prioritere dette, sier toppidrettssjefen avslutningsvis.

EN NY GENERASJON UNGE LEDERE OG FRIVILLIGE

Ungdoms-OL på Lillehammer gir norsk idrett en unik mulighet til å skaffe en ny generasjon frivillige og unge ledere. Når lekene går av stabelen i februar 2016 er over 2500 frivillige på plass – blant dem 200 nyutdannede unge ledere i 15-20-årsalderen.

Gjennom Ungdoms-OL har norsk idrett satt seg som mål å utdanne og øke kompetansen til en ny generasjon unge ledere, organisatorer, arrangører og frivillige. Rekrutteringen er et samarbeid mellom organisasjonskomiteen Lillehammer 2016, idrettskretsene Hedmark og Oppland og Norges idrettsforbund.

Satsingen er også et ledd i ungdomsløftet – som tar sikte på å utvikle og forsterke gode tiltak innen kompetansen blant ungdommer.

- I idrettens ungdomsløft er ungt lederskap og ungdomsdrevet idrettsaktivitet en av grunnsteinene. Derfor har vi valgt å skolere alle i vårt program «Lederkurs for ungdom» - slik at de er rustet til ulike posisjoner i organisasjonslivet i norsk idrett. Det er viktigst for oss er at de fortsetter sitt engasjement i idretten etter at Ungdoms-OL er over, sier Kathrine Godager, rådgiver i Norges idrettsforbund og ansvarlig for rekrutteringen.

Ønsker å skape trygghet

Kurset, som går over 25 timer, tar opp temaer som ledelse og lederrollen, idrettens organisasjon, kommunikasjon, retorikk og coaching.

- Store deler av skoleringen går ut på å skape en trygghet blant de unge lederne. Vi gjennomfører ulike leker og øvelser for å ufarliggjøre og skape god stemning, forteller Godager, som er imponert over engasjementet.

- De er utrolig positive og viser en entusiasme som man ikke møter ellers i hverdagen. De har en sjelden stå-på-vilje. Det er nettopp den innsatsen og tiden de bruker for å skape noe positivt for andre i sitt idrettsmiljø som er grunnen til at de har blitt plukket ut, forteller hun.

Til høsten vil alle få tildelt viktige roller knyttet til Ungdoms-OL som blir det mest komplekse mesterskapet på norsk jord siden OL på Lillehammer i 1994.



Ungdommene får også lederfunksjoner i forbindelse med den landsomfattende fakkelfestet som går i forkant av lekene.

IOC ønsker å lære

Utdanningsprogrammet er blitt lagt merke til. Den internasjonale olympiske komité (IOC) skryter av måten norsk idrett rekrutterer unge ledere inn mot Ungdoms-OL og tenker langsiktighet for å løfte norsk idrett på sikt. - IOC er interessert i måten vi engasjerer ungdommene rundt omkring i landet. De har spurt oss hvordan vi går frem, hva slags kompetansetiltak vi gjennomfører, hvordan vi klarer å holde på de unge lederne frem til mesterskapet, hvordan vi kommuniserer og hvilke ambisjoner vi har for å bruke deres kompetanse i norsk idrett etter at Ungdoms-OL er over, så vi har også en del å bevise! sier Kathrine Godager avslutningsvis.

Morgendagens ledere står på trappene. Gjør plass!



Foto: Lillehammer 2016

Statsgaranti

De første sonderingene rundt muligheten for å søke om Ungdoms-OL fant sted mellom NIF og IOC høsten 2009. 10. november 2011 vedtok et enstemmig Storting å gi statsgaranti på 232 millioner kroner til Ungdoms-OL 2016.

Nye idrettsanlegg

Lillehammer har fått curlingarena og ny ungdomshall for ishockey som resultat av at byen skal arrangere Ungdoms-OL i 2016. Disse hallene har blitt svært populære og bidrar daglig til aktivitet, særlig blant barn og unge.

Nytt utstyr

Mange arenaer har mye av utstyret som trengs for å arrangere et Ungdoms-OL, men det må likevel investeres store beløp i nytt utstyr. Varige utstyrsoppgraderinger vil styrke lokale klubber og arrangører, og gjøre det enklere og billigere å opprettholde daglig aktivitet og arrangere idrettsarrangement på alle nivå.

Nye studier

Høgskolen i Lillehammer har opprettet en egen studieretning innen Sports Management. Høgskolen i Hedmark startet i høst opp et studie i dugnad- og arrangementsledelse. Studentene skal jobbe tett opp mot Ungdoms-OL både før og under lekene.

Olympic Legacy Center

Senteret blir en viktig arv etter lekene i 2016. Tanken er at trenere, ledere og aktive ungdommer fra hele verden kan komme til Lillehammer for å utvikle ferdigheter innen vinteridretter.

Millioninvesteringer i Hafjell

I alpinbakkene i Hafjell planlegges det investeringer for over 50 millioner kroner. Dette er et ledd i arbeidet som skal sikre destinasjonen status som nasjonalanlegg innen tekniske øvelser i alpint.

360 nye studentboliger

IOC investerer 108 millioner kroner i deltakerlandsbyen på Stampselletta som skal stå ferdig høsten 2015. Dette vil bli 360 studentboliger som skal huse studenter fra Høgskolen i Lillehammer og Norges Toppidrettsgymnas før og etter lekene. Deltakerlandsbyen bygges i samarbeid mellom Studentsamskipnaden i Oppland og USBL.



Ti ting du kanskje ikke visste om Ungdoms-OL

1. Utøverne er i alderen 15-18 år (varierer fra idrett til idrett). Noen av dem er alt i verdenstoppen innen sin idrett.
2. Lekene samler 1100 deltakere fra 70 nasjoner.
3. Ungdommene kjemper om 70 gullmedaljer – flere enn i OL i 1994.
4. Hockeyspillerne kan ta gull i å skyte hardt og presist, og gå raskest på skøyter i en ferdighetskonkurranse.
5. Langrennscross er på et OL-program for første gang.
6. Monobob ser dagens lys – der en utøver er alene i boben (erstatte toerbob).
7. De nye populære idrettene som snowboardcross, slopestyle og skicross er selvsagt med.
8. I flere av øvelsene vil det også være lagkonkurranser på tvers av nasjoner og kjønn.
9. To hoppere, én kombinertløper og to langrennsløpere danner et lag i en helt ny øvelse som heter nordisk lagkonkurranse.
10. 12.000 akkrediterte gjester kommer – til det trengs 2500 frivillige!

Foto: Lillehammer 2016, Michael Eriksson

ET OL FOR UNGDOM OG FREMTIDEN

Om et drøyt halvt år tennes OL-ilden på nytt i Lillehammer. 1100 utøvere i 15-18 årsalderen fra 70 nasjoner kommer for å delta i Ungdoms-OL – i det som blir det mest komplekse idrettsarrangementet i Norge siden OL i 1994.

Helt siden starten har organisasjonskomiteen LYOGOC vært klare på at Ungdoms-OL blir noe helt annet enn lekene i 1994.

- Arrangementets suksess kan ikke måles i TV-tall, solgte billetter eller antall norske gullmedaljer. Suksessen måles i hva regionen, landet og ikke minst norsk idrett får ut av denne unike muligheten, sier Tomas Holmestad, administrerende direktør i Lillehammer 2016.

Han forteller at hele tanken med Ungdoms-OL er å gi utøverne noe mer enn bare en opplevelse på idrettsbanen.

- Olympismen er jo en livsfilosofi, der sport skal brukes som et middel for en bedre verden. Ungdoms-OL skal skape ambassadører av olympismen gjennom å inspirere, engasjere og utdanne ungdom til å spille en viktig rolle i samfunnet. Det er en av grunnene til at alle deltakerne må være tilstede i alle dager mesterskapet varer, sier Holmestad.

Samtidig med øvelsene foregår det aktiviteter som skal gi ungdommene lærdom for livet.

- Deltakerne skal lære om alt fra kosthold, antidoping, skadeforebygging, veien videre etter karrieren, media og sosialt ansvar, forteller Holmestad.

Et begivenhetsrikt år

2014 har vært et begivenhetsrikt år for organisasjonskomiteen. Blant annet kom IOC, med president Thomas Bach i spissen, på besøk.

- Vårt mål med besøket var å få frem hvor sterkt ungdommen er involvert i dette prosjektet. Derfor var vi veldig fornøyde med presentasjonen av alle piktogrammene, der unge idrettsutøvere fra klubber i hele distriktet sto i sentrum for begivenheten. Høydepunktet var da IOC-president Thomas Bach tok frem mobilen sin og tok sin første «selfie» med alle ungdommene etter at seansen var ferdig. I tillegg var naturligvis IOC opptatt av å se fremdriften til OL-landsbyen, der IOC bidrar med over 100 millioner kroner, forteller Holmestad.

- Hvordan ligger dere an?

- Vi ligger bra an, samtidig er det ikke mer tid enn vi trenger til å lage suksessrike leker vinteren 2016. Vi gleder oss aller mest til å møte gleden og forventningene hos ungdommen. Det kommer til å bli stort å oppleve at deltakerlandsbyen fylles opp, og kjenne på den spente og magiske stemningen under åpningssermonien i Lysgårdsbakken. Det er tross alt for ungdommen vi gjør dette. Også ser vi litt frem til alt er over og at vi forhåpentligvis kan slå fast at Lillehammer2016 ble det «best YOG ever»!

Arven etter Ungdoms-OL

Lillehammer 2016 har satt fem klare mål som beskriver den arven som skal ligge igjen etter Ungdoms-OL:

1. Vi skal etterlate en fysisk arv med anlegg og utstyr, som vil ha en stor betydning for hverdagsidretten og unge i regionen. Straks står 360 nye studentboliger klare på Lillehammer.
2. Vi skal bety en forskjell i livet til deltagerne. Gjennom førsteklasses kultur- og utdanningsopplevelser skal de fremtidige karrierene til morgendagens forbilder påvirkes i en positiv retning.
3. Vi skal bidra til 10-årsplanen for utvikling av norsk ungdomsidrett. Særlig fokuserer vi på ung frivillighet og bevegelsesglede hos unge. Derfor er rundt 200 unge frivillige fra hele landet nå i gang med et 18 måneder langt opplæringsprogram.
4. Vi skal bidra til å gi regionen fornyet kompetanse og entusiasme: Gjennom samarbeid med våre utdanningsinstitusjoner bruker hundrevis av studenter og elever mesterskapet som en læringsarena.
5. Vi skal bidra til etableringen av Lillehammer Olympic Legacy Center. Etterbruksfondet, minst 6 millioner kroner, er øremerket til å gå til et senter som skal gi ungdom fra land som ikke har de samme forutsetningene til å drive vintersport som Norge muligheten til å komme til regionen for å utvikle seg som mennesker og idrettsutøvere.

MEDLEMSSTATISTIKK

| | ORDINÆRE IDRETTSLAG (F/S) | | KVINNER | | | | MENN | | | | SUM | | |
|------------------------------------|---------------------------|----------------|----------------|---------------|----------------|---------------|----------------|----------------|---------------|----------------|----------------|------------------|------------------|
| | 0-5 | 6-12 | 13-19 | 20-25 | 26-35 | 36-45 | 46-55 | 56-65 | 66-75 | 76-85 | 86-95 | K | M |
| IK01 Østfold Idrettskrets | 1 437 | 8 506 | 5 816 | 1 753 | 13 531 | 1 508 | 11 714 | 8 632 | 3 804 | 30 710 | 31 043 | 56 368 | 87 411 |
| IK02 Akershus Idrettskrets | 5 480 | 30 754 | 17 602 | 4 747 | 34 611 | 5 315 | 39 000 | 24 036 | 8 188 | 66 269 | 93 194 | 142 808 | 236 002 |
| IK03 Oslo Idrettskrets | 5 445 | 25 613 | 12 880 | 7 442 | 47 123 | 6 006 | 35 398 | 20 957 | 11 183 | 82 678 | 98 503 | 156 222 | 254 725 |
| IK04 Hedmark Idrettskrets | 2 033 | 10 694 | 6 285 | 1 965 | 12 253 | 1 935 | 11 857 | 7 887 | 3 284 | 23 534 | 33 230 | 48 497 | 81 727 |
| IK05 Oppland Idrettskrets | 1 652 | 9 357 | 5 872 | 2 265 | 15 055 | 1 630 | 10 527 | 7 639 | 3 770 | 23 189 | 34 201 | 46 755 | 80 956 |
| IK06 Buskerud Idrettskrets | 1 640 | 10 782 | 7 019 | 2 101 | 15 686 | 1 517 | 13 228 | 9 949 | 4 213 | 29 264 | 37 228 | 58 171 | 95 399 |
| IK07 Vestfold Idrettskrets | 1 329 | 7 696 | 5 381 | 1 724 | 12 347 | 1 385 | 9 978 | 7 651 | 3 293 | 24 939 | 28 477 | 47 246 | 75 723 |
| IK08 Telemark Idrettskrets | 1 306 | 6 908 | 4 920 | 1 571 | 10 535 | 1 155 | 7 500 | 5 761 | 2 692 | 19 066 | 25 240 | 36 174 | 61 414 |
| IK09 Aust-Agder Idrettskrets | 985 | 4 505 | 3 020 | 1 017 | 7 344 | 993 | 5 661 | 4 090 | 1 687 | 11 434 | 16 871 | 23 865 | 40 736 |
| IK10 Vest-Agder Idrettskrets | 1 199 | 7 503 | 4 512 | 1 477 | 7 991 | 1 035 | 8 619 | 6 261 | 2 828 | 16 312 | 22 682 | 35 055 | 57 737 |
| IK11 Rogaland Idrettskrets | 4 601 | 21 754 | 11 887 | 3 092 | 20 523 | 4 015 | 23 940 | 15 432 | 5 909 | 41 210 | 61 857 | 90 506 | 152 363 |
| IK12 Hordaland Idrettskrets | 3 735 | 25 118 | 15 547 | 6 675 | 23 513 | 3 343 | 28 061 | 19 102 | 10 288 | 44 386 | 74 588 | 105 180 | 179 768 |
| IK14 Sogn og Fjordane Idrettskrets | 874 | 4 466 | 3 667 | 1 422 | 8 739 | 1 018 | 4 895 | 4 353 | 2 044 | 11 441 | 19 168 | 23 751 | 42 919 |
| IK15 Møre og Romsdal Idrettskrets | 2 080 | 11 701 | 7 739 | 2 836 | 17 088 | 1 829 | 13 150 | 9 347 | 4 391 | 27 640 | 41 444 | 56 357 | 97 801 |
| IK16 Sør-Trøndelag Idrettskrets | 2 535 | 15 457 | 10 181 | 9 602 | 22 666 | 2 347 | 18 134 | 12 493 | 12 104 | 36 713 | 60 441 | 81 791 | 142 232 |
| IK17 Nord-Trøndelag Idrettskrets | 1 179 | 7 279 | 5 733 | 2 312 | 11 029 | 1 337 | 8 184 | 6 435 | 2 918 | 15 921 | 27 532 | 34 795 | 62 327 |
| IK18 Nordland Idrettskrets | 2 177 | 9 097 | 6 176 | 1 727 | 10 860 | 1 936 | 10 816 | 7 020 | 2 918 | 17 336 | 30 037 | 40 026 | 70 063 |
| IK19 Troms Idrettskrets | 1 820 | 6 958 | 4 293 | 2 223 | 9 809 | 1 715 | 8 933 | 6 039 | 3 301 | 14 743 | 25 103 | 34 731 | 59 834 |
| IK20 Finnmark Idrettskrets | 720 | 3 411 | 2 420 | 842 | 5 485 | 760 | 3 707 | 2 907 | 1 291 | 8 216 | 12 878 | 16 881 | 29 759 |
| Totalt | 42 227 | 227 559 | 140 950 | 56 793 | 306 188 | 40 779 | 273 502 | 185 991 | 90 106 | 545 001 | 773 717 | 1 135 179 | 1 908 896 |

| | 0-5 | 6-12 | 13-19 | 20-25 | 26-35 | 36-45 | 46-55 | 56-65 | 66-75 | 76-85 | 86-95 | K | M | TOTAL |
|--|-----------|------------|--------------|--------------|----------------|------------|------------|------------|---------------|----------------|----------------|----------------|----------------|-------|
| BEDRIFTSIDRETTSLAG | | | | | | | | | | | | | | |
| BKA0 Østfold bedriftsidrettskrets | 0 | 0 | 111 | 553 | 2 950 | 0 | 0 | 0 | 708 | 6 039 | 3 614 | 6 802 | 10 416 | |
| BKB0 Akershus bedriftsidrettskrets | 5 | 5 | 80 | 904 | 16 600 | 5 | 5 | 86 | 1 076 | 23 170 | 17 594 | 24 342 | 41 936 | |
| BKC0 Oslo bedriftsidrettskrets | 2 | 113 | 13 | 508 | 28 093 | 175 | 85 | 35 | 922 | 47 727 | 28 729 | 48 944 | 77 673 | |
| BKD0 Hedmark og Oppland bedriftsidrettskrets | 11 | 18 | 21 | 364 | 6 485 | 33 | 143 | 187 | 669 | 8 382 | 6 899 | 9 414 | 16 313 | |
| BKF0 Buskerud bedriftsidrettskrets | 1 | 6 | 1 015 | 1 805 | 4 470 | 1 | 14 | 50 | 1 350 | 10 419 | 7 297 | 11 834 | 19 131 | |
| BKG0 Vestfold bedriftsidrettskrets | 1 | 1 | 1 | 157 | 3 771 | 1 | 9 | 12 | 155 | 4 729 | 3 931 | 4 912 | 8 843 | |
| BKH0 Telemark bedriftsidrettskrets | 0 | 4 | 8 | 76 | 1 453 | 0 | 10 | 18 | 221 | 4 949 | 1 541 | 5 198 | 6 739 | |
| BKI0 Aust-Agder bedriftsidrettskrets | 0 | 0 | 14 | 170 | 4 041 | 0 | 0 | 42 | 237 | 5 515 | 4 225 | 5 794 | 10 019 | |
| BKJ0 Vest-Agder bedriftsidrettskrets | 0 | 0 | 7 | 248 | 5 702 | 1 | 2 | 14 | 439 | 10 811 | 5 957 | 11 267 | 17 224 | |
| BKK0 Rogaland bedriftsidrettskrets | 0 | 0 | 24 | 501 | 13 250 | 4 | 5 | 91 | 1 213 | 19 664 | 13 775 | 20 977 | 34 752 | |
| BKL0 Hordaland bedriftsidrettskrets | 0 | 0 | 10 | 363 | 11 784 | 0 | 0 | 58 | 687 | 17 860 | 12 157 | 18 605 | 30 762 | |
| BKM0 Sogn og Fjordane bedriftsidrettskrets | 0 | 0 | 0 | 2 | 346 | 0 | 0 | 0 | 3 | 348 | 348 | 351 | 699 | |
| BKP0 Midt-Norge Sør bedriftsidrettskrets | 5 | 100 | 93 | 702 | 11 245 | 8 | 149 | 145 | 1 004 | 20 811 | 12 145 | 22 117 | 34 262 | |
| BKQ0 Nord-Trøndelag bedriftsidrettskrets | 0 | 0 | 20 | 399 | 5 285 | 0 | 0 | 127 | 675 | 5 080 | 5 704 | 5 882 | 11 586 | |
| BKS0 Nordland bedriftsidrettskrets | 0 | 0 | 32 | 140 | 1 845 | 0 | 0 | 50 | 689 | 2 698 | 2 017 | 3 437 | 5 454 | |
| BKU0 Troms og Finnmark bedriftsidrettskrets | 1 | 0 | 2 | 124 | 1 596 | 0 | 0 | 12 | 163 | 3 540 | 1 723 | 3 715 | 5 438 | |
| Totalt | 26 | 247 | 1 451 | 7 016 | 118 916 | 234 | 422 | 982 | 10 211 | 191 742 | 127 656 | 203 591 | 331 247 | |

(f/s) = fleridrettslag/særidrettslag

Tabellen viser NIFs medlemskapstall for 2014. Tabellen angir antall registrerte ordinære idrettslag og bedriftsidrettslag fordelt på henholdsvis 19 idrettskretser, 17 bedriftsidrettskretser/bedriftsregioner og antall medlemmer i disse idrettslagene. Tallene er fordelt på variablene kjønn og alder. I oversikten på ordinære idrettslag viser tallene i parentes henholdsvis antall fleridrettslag og særidrettslag.



Foto: Stian Jensen / Norges Styrkeløftforbund

KONGEPOKALVINNERE 2014

| Forbund | Kvinner | Menn |
|--------------------------|---|---|
| Ake-, bob-, og skeleton | | Thor Haug Nørbech, Akeforeningen i Oslo, kunstbaneaking |
| Amerikanske idretters f. | Viqueens Cheerleaders, Oslo (kl. All Girl Premier) | Disksport: Anders Nødland Danielsen, Ekeberg Sendeplateklubb, Oslo |
| Badminton | Helene Abusdal, Kristiansand BK | Marius F. Myhre, Haugerud IF |
| Bandy + Innebandy | Slevik IBK, Innebandy | Slevik IBK, Innebandy Stabæk IF, Bandy |
| Basket | Ullern BK | Gimle BK |
| Biljard | | Vegar Kristiansen, Stoppball Nidaros BK, Åpen klasse NM 9-ball |
| Bokse | | Salavat Khatuev, Skien BK, Boksing |
| Bordtennis | Rebekka Carlsen, B-72, single | Istvan Moldovan, Modum BTK, single |
| Bowling | Andrea E. Hansen, Trondheim BK, single | Mads Sandbækken, Frogner BK, single |
| Bryte | Karoline Løvik, Kristiansund AK, Bryting 63 kg | Marius Thommessen, Urædd, Bryting 71 kg |
| Bueskytter | Anita Lien, Tinden BK, innendørs | Mads Haugseth, IL Yrjar, skiveskyting Stein Anzjøn, Klepp BS, tradisjonell jakt |
| Casting | | Mikael Blomberg, Sandnes Castingklubb, Fluekasting allround |
| Cricket | | |
| Curling | | Lag Ulsrud: Thomas Ulsrud, Torger Nergård, Christoffer Svae, Håvard Vad Petersson, NM-lag herrer |
| Cykle | Thrude Natholmen, CK Victoria, Landevei, tempo | Reidar Bohlin Borgersen, Modum CK, Landvei, tempo |
| Dans | Kine Marie Mardal, Hill Sportsdansere, Latin, sportsdans | Petter Engan, Hill Sportsdansere, Latin, sportsdans |
| Dykke | | Molde UVK, undervannsrugby |
| Fekte | Pia Klafstad, Bygdø Fektekklubb, Kårde | Fredrik Backer, Njård Fekting, Kårde |
| Fleridrett | | Kjell Rune Karlsen, Johnny Skjørberg og Bjørn A. Nordhagen, Holmestrand Petanque kl., øvelse Petanque Egil Olsen, Nina Ringstad og Arild Olsen, Moss H., øvelse Boccia |
| Fotball | Lillestrøm SK | Molde FK |
| Friidrett | Ezinne Okparaebo, IL i BUL - 100 m | Jaysuma Saidy Ndure, IL BUL - 100 m |
| Frisbee | | |
| Golf | Mariell Bruun, Larvik GK, 72 hull slagspill | Viktor Hovland, Drøbak GK, 72 hull slagspill |
| Gym og Turn | Sofie Bråthen, Oslo Turnforening, Turn | Marcus Conradi, Oslo Turnforening, Turn |
| Hundekjøring | Solveig Kristiansen Aaseby, Nittedal Hundekjørerklubb, Nordisk stil, Combined (pulk/snørekjøring), 2x7,5 km | Yngve Hoel, Hadeland Trekkhundklubb, Nordisk stil, Combined (pulk/snørekjøring) 2x7,5 km |
| Håndball | Larvik Håndball | Øyestad IF Håndball Elite |
| Ishockey | Jordal Ishockeyklubb | Stavanger Ishockeyklubb |
| Judo | Madelene Rubinstein, Fredrikstad Kampspportklubb, Åpen klasse damer 63 kg | Noorullah Malang, Norsk Judo og Jiu-jitsu Klubb, Åpen klasse herrer 73 kg |
| Kampsport | | Jujutsu: Mads Rask, Bergen Vest kampsportklubb WTF-Taekwondo: Martin Maurtvedt fra Nesodden Taekwondo klubb Karate: Benjamin Skåtun, Fjellsiden Karateklubb ITF Taekwond-Do: Lars Backer Johannessen, Trondheim Taekwon-Do |
| Kickboxing | Birgit Reitan Øksnes, Fighter Kickboxingklubb, Fullkontakt | Raymond Gaassand Straume, Fana Kickboxingklubb, Fullkontakt |
| Klatring | | Magnus Midtbø, Lillehammer klatreklubb, Buldring + Klatring |
| Luftsport | | Jo Grini NM F3J, modellflyging. FF-laget Berserk v/Marius Sotberg, Rune Antonsen og Kristian Moxnes, FF NM |
| Motorsport | | Motorsyssel: Speedway 500cc: Jan Mikke Bjerk Båtsport: (ikke utdelt - tilbakelevert) Snøscootersport: Snowdrag Stock 800: Torfinn Johansen Radiostyrt motorsport: Klasse 1:8 Buggy: Bjørn Ivar Haug |
| Orientering | Audhild Bakken Rognstad, NTNU, Skiorientering, mellomdistanse | Lars Hol Moholt, Wing OK, Skiorientering, mellomdistanse. |
| Padle | | Lars Magne Ullvang, Tysvær KKK |
| Ro | Christiania Roklubb (Marianne Fernholt Nordahl, Agnes Karlseng, Kari Andreas Solli Ålveborn og Mariann Madsen), Dobbeltfirer (DS4x) | Kjetil Borch, Horten Roklubb, Singelsculler (HS1x) |
| Rugby | | Stavanger Rugby Klubb |
| Rytter | | Dag Øve Kringsrød, Sørporsborg og Omegn Rideklubb, Sprang |
| Seil | | Bjørn Mørland Pedersen - Arendals Seilforening, Mesternes mester. |
| Ski | | |
| - Alpint | Isabella Fidjeland | |
| - Freestyle | | Alexander Aurdal (beste enkeltprestasjon) |
| - Hopp | | Anders Bardal (stor bakke) |
| - Telemark | | Lars Erik Skjervheim (Randonee ind.) |
| - Kombinert | | Johannes Rydzek, (Tyskland WC Holmenk.) |
| - Langrenn | Kristin Størmer Steira, Forsøk IL, Skiathlon | Martin Sundby Johnsrud, Røa IL, Skiathlon |
| Skiskytter | Tora Berger, Dombås IL, Fellesstart | Kristoffer Langøien Skjelvik, Os IL, Fellesstart |
| Skytter | Siw Marit Løvhaug, Dokka PK, Luftpistol | Pål Hembre, Bærum PK, Standardpistol |
| Skøyter | Ida Njåtun, Asker SK | Håvard Bøkkø, Hol IL |
| Snowboard | Silje Norendal, Kongsberg IF, Slopestyle og Big Air | Torgeir Bergrem, Trondheim Snowboardklubb, Slopestyle |
| Squash | Lotte Eriksen, Hafrsfjord Squashklubb | Kristian Solhaug, Hafrsfjord Squashklubb |
| Styrkeløft | Marte Elverum, KK67, Styrkeløft | Carl Yngvar Christensen, Brumunddal AK |
| Svømming | Cecilie W. Johannessen, Bergens Svømme Club, 100 m fri | Lavrans Solli, Bærumsvømmerne, 100 m rygg |
| Tennis | Emma Flood, Stabekk TK, Single | Casper Ruud, Snarøya TK, Single |
| Triathlon | Kristin Lie, Royal Sportsklubb, Langdistanse Triatlon | Gudmund Snilstveit, Fusa Sykkelklubb, Langdistanse Triatlon |
| Vannski | | Richard Teigen, Slåstad Vannskiklubb, Vannski Open (sammenlagt) |
| Vektløfter | Ruth Kasirye, Vektløfting | Kim Eirik Tollefsen, IF Tønsberg-Kameratene, Vektløfting |
| Volleyball | Stod Volley | BK Tromsø |



Foto: NTB Scanpix, Bjørn S. Delebekk

NORGES MEDALJER I SOTSJI I 2014

OLYMPISK: 11 - 5 - 10 = 26 MEDALJER

| Medalje | Navn | Idrett | Gren og øvelse |
|---------|--|------------|------------------------------------|
| Gull | Ola Vigen Hattestad | Ski | Langrenn 1,6 km fristil |
| Gull | Maiken Caspersen Falla | Ski | Langrenn 1,4 km fristil |
| Gull | Ingvild Flugstad Østberg og Marit Bjørgen | Ski | Langrenn 1,4 km klassisk - lag |
| Gull | Marit Bjørgen | Ski | Langrenn 2x7,5 km jaktstart |
| Gull | Marit Bjørgen | Ski | Langrenn 30 km fellesstart fristil |
| Gull | Jørgen Nyland Graabak | Ski | Kombinert stor bakke |
| Gull | Magnus Hovdal Moan, Håvard Klemetsen, Magnus Krog, Jørgen Nyland Graabak | Ski | Kombinert stor bakke - lag |
| Gull | Ole Einar Bjørndalen | Skiskyting | 10 km |
| Gull | Emil Hegle Svendsen | Skiskyting | 15 km fellesstart |
| Gull | Tora Berger, Tiril Kampenhaus Eckhoff, Ole Einar Bjørndalen, Emil Hegle Svendsen | Skiskyting | Mixstafett (2+2) |
| Gull | Kjetil Jansrud | Ski | Alpint super-G |
| Sølv | Ingvild Flugstad Østberg | Ski | Langrenn 1,4 km fristil |
| Sølv | Therese Johaug | Ski | Langrenn 30 km felles fristil |
| Sølv | Magnus Hovdal Moan | Ski | Kombinert stor bakke |
| Sølv | Tora Berger | Skiskyting | 10 km jaktstart |
| Sølv | Ståle Sandbech | Snowboard | Freestyle slopestyle |
| Bronse | Martin Johnsrud Sundby | Ski | Langrenn 2x15 km jaktstart |
| Bronse | Heidi Weng | Ski | Langrenn 2x7,5 km jaktstart |
| Bronse | Therese Johaug | Ski | Langrenn 10 km klassisk |
| Bronse | Kristin Størmer Steira | Ski | Langrenn 30 km felles fristil |
| Bronse | Magnus Krog | Ski | Kombinert normal bakke |
| Bronse | Anders Bardal | Ski | Hopp normal bakke |
| Bronse | Tiril Kampenhaus Eckhoff | Skiskyting | 12,5 fellesstart |
| Bronse | Fanny Welle-Strand Horn, Tiril Eckhoff, Ann Kristin Aafedt Flatland, Tora Berger | Skiskyting | 4x6 km stafett |
| Bronse | Henrik Kristoffersen | Ski | Alpint slalåm |
| Bronse | Kjetil Jansrud | Ski | Alpint utfor |

PARALYMPISK: 1 - 2 - 1 = 4 MEDALJER

| | | | |
|--------|---|------------|------------|
| Gull | Mariann Vestbøstad Marthinsen | Langrenn | Sprint |
| Sølv | Nils Erik Ulset | Skiskyting | 12,5 km |
| Sølv | Nils Erik Ulset | Skiskyting | 15 km |
| Bronse | Nils Erik Ulset, Mariann Vestbøstad Marthinsen, Eirik Bye | Langrenn | Mixstafett |



Foto: newpower.it

NORGES VM-GULL I 2014

VM: 32 GULL I 11 IDRETTER

| Medalje | Navn | Idrett | Gren og øvelse |
|---------|--|------------------------------------|---|
| Gull | Mikael Blomberg | Casting | Laks lengde |
| Gull | Jan Vidar Josephsen | Casting | Sjørret lengde |
| Gull | Tor Erik Gjersøe | Casting | Ørret lengde |
| Gull | Stein Grønberg | Casting | Ørret presisjon |
| Gull | Eirik H. Larsen | Casting | 15'1" Spey lengde |
| Gull | Anita Strand | Casting | Sjørret lengde |
| Gull | Karoline Olsen | Casting | Ørret presisjon |
| Gull | Anita Strand | Casting | 15'1" Spey lengde |
| Gull | Anita Strand | Casting | 18' Spey lengde |
| Gull | Janick Glud og Pia Lundanes Løwe | Dans | Sportsdans - 10-dans |
| Gull | Øyvind Gulli | Dans | Disco |
| Gull | Øyvind Gulli | Dans | Disco freestyle |
| Gull | Pernille Brenni Brovold | Dans | Disco freestyle |
| Gull | Thorbjørn Solvoll Urskog og Flora Bouchereau (fransk) | Dans | Boogie woogie |
| Gull | Viktoria Larsen og Kirsten Marie Kartnes Bjerkli | Dans | Showdance duo |
| Gull | Daniel Svae Andersen | Båtsport | Vannjet - pro ski stock |
| Gull | Jesper Hermansen | Båtsport | Vannjet - ekspert ski ltd |
| Gull | Stian Schjetlein | Båtsport | Vannjet - pro ski slalom |
| Gull | Fredrik Andersen | Båtsport | Vannjet - pro am ski ltd |
| Gull | Carl Yngvar Christensen | Styrkeløft | 120+ kg: Sammenlagt - 1230,0 kg (verdensrekord) |
| Gull | Carl Yngvar Christensen | Styrkeløft | 120+ kg: Knebøy - 490,0 kg (verdensrekord) |
| Gull | Carl Yngvar Christensen | Styrkeløft | 120+ kg: Markløft - 390,0 kg |
| Gull | Hildeborg Juvet Hugdal | Styrkeløft | 84+ kg: Benkpress - 218,0 kg (verdensrekord) |
| Gull | Ole-Kristian Bryhn | Skyting | Rifle helmatch 300 m |
| Gull | Odd Arne Brekne, Ole-Kristian Bryhn, Kim André Aannestad Lund | Skyting | Standardrifle 300 m halvmatch |
| Gull | Odd Arne Brekne, Stian Bogar, Ole-Kristian Bryhn | Skyting | Rifle 300 m liggende |
| Gull | Pernille Halvorsen, Nanna Aaserød, Lina Therese Lindblad, Kine Olsen | Amerikanske idretter: Cheerleading | Cheer All Girl Group Stunt |
| Gull | Thomas Ulsrud (skip), Torger Nergård, Christoffer Svae, Håvard Vad Petersson, Markus Høiberg | Curling | Menn |
| Gull | Olav Lundanes | Orientering | Mellomdistanse |
| Gull | Hans Jørgen Kvåle | Sykkeloriering | Sprintdistanse |
| Gull | Martin Jullum | Presisjons-oriering | TempO |
| Gull | Borghild Løvset | Vintertriathlon | Individuelt |

NIFs PARTNERE



NORSK TIPPING

NORSK TIPPING er idrettens generalsponsor og ble opprettet i 1948 fordi myndighetene blant annet ønsket at overskuddet fra spill skulle komme det norske samfunnet til gode. Norsk Tipping har gjennom årene også hatt et nært markedsmessig samarbeid med norsk idrett. Samarbeidet er bygget opp rundt prosjekter som tar vare på både topp- og breddeidrett, samt verdi- og kunnskapsbaserte prosjekter. Norsk Tipping er også partner og støttespiller i «Team Paralympics»-konseptet.



NORDEA ønsker å gjøre det mulig for barn og unge å drive idrett på sine premisser, og gi talenter muligheter til å lykkes med idretten sin. Avtalen med NIF har en helhetlig tilnærming til norsk idrett, hvor både toppidrett og barne- og ungdomsidrett inngår som elementer.



SAS er idrettens flyselskap og ønsker med avtalen å tilby gode og fleksible reiseløsninger for idretten. SAS har samarbeidet med idretten i en årrekke og har god kjennskap til idrettsutøvernes behov. SAS Sport er tilgjengelig for ledere og aktive medlemmer i idrettslag tilsluttet NIF. Med våre spesialtilpassede sportspriser er lagene sikret ikke bare gode priser, men også en enkel og tilrettelagt reise.



TINE har gjennom samarbeidsavtalen satt søkelys på fysisk aktivitet i kombinasjon med et smart kosthold. TINE ønsker å styrke topp- og breddeidretten, samt konkurransefrie aktiviteter i Norge gjennom samarbeid med særforbundene. TINE har hovedfokus på barn og ungdom gjennom blant annet TINE Fotballskole og TINEstafetten, og samarbeider med Olympiatoppen for å styrke ernæringskompetansen innen idretten. TINE ønsker spesielt å bidra til at mat som blir servert i forbindelse med idrettsaktiviteter kan bli sunnere. Idrettsklubber og -arrangementer kan nå registrere seg som kunder på tinehandel.no og bestille rabatterte TINE-produkter direkte levert.



Rolig, vi hjelper deg.

IF er hovedsamarbeidspartner for NIFs idrettskoler. Idrettskolene arrangerer idrettsaktiviteter for barn inntil 13 år. Hovedformålet er å styrke barneidretten generelt og idrettskolene spesielt for barn i regi av NIF. Dette skal blant annet gjøres gjennom kurs, kompetanseheving og skadeforebygging. Alle barn under 13 år som er medlem av idrettslag tilsluttet NIF, er forsikret i If – Idrettens forsikringsselskap. If er også partner og støttespiller i «Team Paralympics»-konseptet.



TELENOR og Norges idrettsforbund startet i 2011 mobilreturkampanjen brukt mobil – nye muligheter. Kampanjen er en del av Telenors returprogram, og gir idrettslagene mulighet til både å skaffe ekstra inntekter til idrettslaget, samt å være med på å beskytte miljøet gjennom å tilrettelegge for sikker innsamling, gjenbruk og resirkulering av gamle mobiltelefoner. Totalt har ordningen samlet inn mer enn 500 000 stk telefoner og bidratt med mer enn 18 millioner tilbake til breddeidretten. Telenor er også partner til «Team Paralympics».



PHENIX er en av verdens mest kjente produsenter av sport skler. Samarbeidsavtalen innebærer at utstyrsprodusenten er leverandør av klær for OL og Paralympics i Rio i 2016 og Pyeongchang i 2018. Phenix eies av China Dongxiang Group og importør av Phenix i Norge er Interplaza Sport.



P4 er Norges største kommersielle radioaktør. For P4 er sport en av de viktigste satsingsområdene. P4 samarbeider med NIF både redaksjonelt og kommersielt gjennom avtalen.



ADECCO er som bemanningsselskap markedsledende både globalt og nasjonalt og samarbeider blant annet med Den internasjonale olympiske komité (IOC) og Olympiatoppen om karriereveiledning for idrettsutøvere. Kjernevirksomheten er formidling av midlertidig og faste ansatte til private og offentlige virksomheter. Adeccos virksomhet dekker mange fagområder.



DAGBLADET er opptatt av både toppidrett og breddeidrett, med spesielt fokus på å utvikle fellesprosjekter for å styrke breddeidretten. I denne satsingen blir nettavisen dagbladet.no sentral gjennom en landsomfattende kampanje for å fremme det norske folks fysiske form, styrke frivilligheten og gi barn og unge et enda bedre tilbud gjennom idretten. Dagbladet er sentral i den årlige «Klubben i mitt hjerte»-kåringen. Dagbladet er også partner og støttespiller i «Team Paralympics»-konseptet.



ÅF er et ledende teknisk konsultantselskap. ÅFs fokusområder er energi, miljø, infrastruktur og industri. Selskapets base er i Europa, med virksomhet og kunder over hele verden. ÅF er Green Advisor for de olympiske komiteene i Norge, Sverige, Finland og Sveits. Dette samarbeidet hjelper idretten på vei mot de mest miljøvennlige og bærekraftige løsningene i sin administrasjon og drift.



JET SET SPORTS er Norges idrettsforbunds offisielle leverandør av billetter til De olympiske leker. Avtalen gjelder for billetter og gjesteprogram til OL i Sotsji 2014 og Rio de Janeiro 2016. I tillegg har Jet Set Sports inngått en seks år lang sponsoravtale med Norges idrettsforbund.



JYSK er hovedsamarbeidspartner til «Team Paralympics». Jysk er et internasjonalt danskeid konsern som opererer innenfor bransjene boliginnredning og boligtekstiler.



SCANDIC HOTELS er NIFs offisielle samarbeidspartner i Norge innenfor hotell og konferanse. Scandic er Nordens største hotellkjede med rundt 230 hoteller i 7 land og med nærmere 90 hoteller i Norge. De tilbyr, gjennom avtalen med NIF, spesialpriser for alle medlemmer i norsk idrett. Avtalens formål er å styrke Scandics relasjon til idretten og samtidig dekke NIFs og idrettens behov for hotell- og konferansetjenester.



HERTZ er NIFs offisielle leverandør av leiebiltjenester. Avtalen gir gunstige priser i inn- og utland for alle særforbund, klubber, idrettslag og idrettsutøvere som er tilsluttet NIF.



RAGN-SELLS og Norges idrettsforbund har inngått en leverandøravtale hvor miljø- og gjenvinnings-selskapet Ragn-Sells gir samtlige idrettslag rabatter på utstyr og tjenester til avfallshåndtering for arrangementer. Dette er en god mulighet for idrettslag å kutte utgifter til sine arrangementer, samtidig som at det er et samarbeid som skal bidra til å gjennomføre NIFs miljøstrategi.



GLAXOSMITHKLINE AS er et av verdens største, forskningsbaserte legemiddelfirmaer. Selskapet ønsker i samarbeid med NIF å bidra til finansieringen av arbeidet med å skape en verdidebatt i idretten, og herunder spesielt med tanke på verdibasert ledelse og drift. NIF og GSK har begge et samarbeid med Global Dignity, og det er et uttalt mål at prosjektsamarbeidet linkes opp mot dette.



DALE OF NORWAY er den ledende produsenten av høykvalitets strikkeplagg. Selskapet er leverandør av gensere og strikkejakker til NIF og den norske delegasjonen for De Olympiske og Paralympiske leker i Sotsji 2014.



CLEAR CHANNEL NORWAY AS er Norges største aktør innen utendørsreklame. Clear Channel er en riksdekkende kanal med over 35 000 reklameflater fordelt i hele Norge. Selskapet har reklamerettigheter i alle Norges fem største byer, på landets største kjøpesentre, bymøbelavtaler med 25 norske byer, all trafikkreklame i kollektivtrafikken i Oslo og Akershus, reklamerettighetene på syv av de største flyplassene (dekker 90 % av all flytrafikk i Norge)

