

NORGES
IDRETTSFORBUND



SPILLEMIDLER 2011 RAPPORT

Kulturdepartementet
Idrettsavdelingen
Postboks 8030 Dep
0030 Oslo

Vår referanse: 541094v1
Deres referanse: 2010/02863 ID/ ID2 OMS
Dato: 16. april 2012


BRUK AV SPILLEMIDLER FOR 2011, RAPPORTERING

Norges idrettsforbund og olympiske og paralympiske komité (NIF) viser til mottatt brev av 8. februar d.å. vedrørende rapportering på bruken av spillemidler for 2011. I tillegg viser NIF til mottatt tilskuddsbrev om spillemidler for 2011 fra Kulturdepartementet (KUD) av 17. desember 2010, samt NIFs søknad om spillemidler for 2011 av 1. oktober 2010 og tilleggsinformasjon i brev av 22. oktober 2010.

Etter NIFs mening representerer denne rapporten gode steg i den retning som er kommunisert som ønskelig både av departementet og av NIF. Det har vært et mål i arbeidet med denne rapporten å fremvise hva som faktisk er utført og oppnådd, mer enn rene beskrivelser. I tillegg er de første nye tallene på overordnet nivå nå inkludert. NIF ser på dette som en styrke for rapportens presisjonsnivå.

NIF står til disposisjon for ytterligere informasjon dersom det skulle være behov for det fra KUDs side.

Med vennlig hilsen



Øystein Dale
Ass. generalsekretær

Vedlegg: Spillemidler 2011, Rapport, NIF 16. april 2012

Rapportering på bruken av spillemidler i 2011

Norges idrettsforbund og olympiske og paralympiske komité (NIF) har tatt utgangspunkt i brev fra Kulturdepartementet (KUD) av 17. desember 2010 om tildeling av spillemidler til NIF for 2011, samt brev fra KUD av 8. februar 2012 om rapportering på bruken av spillemidler i 2011, når NIF har utarbeidet resultatrapporten for 2011.

Rapporten er bygget opp fire hoveddeler:

- Overordnet rapport
- Resultatrapport
- Økonomirapport
- Statistikkdel

I den overordnede delen tar NIF utgangspunkt i Statens overordnede mål for tildeling av spillemidler til idrettsorganisasjonen og søker å dokumentere de store linjene i organisasjonens utvikling og aktivitetsomfang. Dette omfatter både medlemstall, aktivitetstall og antall ansatte.

Det er tatt inn et kapittel som gjennomgår samhandlingen i organisasjonen, samt de ulike organisasjonsleddenes konkrete bidrag til norsk idretts måloppnåelse innenfor de enkelte tilskuddspostene og aktivitetsområdene.

Til slutt gjøres det rede for arbeidet med effektivisering og organisasjonsutvikling for å skape mer og bedre idrettsaktivitet.

I resultatrapporten tar NIF utgangspunkt i søknad om spillemidler for 2011 og gir en vurdering av graden av måloppnåelse på hvert område. Innenfor hvert område listes også de oppsatte resultatindikatorerne etterfulgt av en opplisting av kjent status og utvikling så langt dette lar seg dokumentere.

I økonomirapporten vil NIF ta utgangspunkt i de formelle krav som er gitt av KUD. Rapporten vil inneholde revidert årsregnskap, årsberetning og revisjonsberetning. I tillegg inneholder rapporten et eget regnskapsoppsett for post 1 og 4, samt en finansiell resultatrapport for bruken av spillemidler på de fire postene. Økonomirapporten redegjør også for den videre fordelingen av spillemidlene mellom særforbundene, samt en overordnet vurdering av måloppnåelsen på de ulike innsatsområdene sett i lys av samlet ressursanvendelse.

I statistikkvedlegget vil NIF gjengi samlede oversikter fra datagrunnlaget rapporten er bygget på, herunder de tabellene KUD spesielt har bedt om.

En nøkkeltallsrapport for 2011 vil bli utarbeidet som et tillegg denne resultatrapporten. Den vil vise økonomiske nøkkeltall for NIF, særforbundene og idrettskretsene for 2011 basert på organisasjonsleddenes reviderte årsregnskaper og årsberetninger. Rapporten vil også vise antall ansatte i særforbundene og idrettskretsene. NIF tar også på å inkludere en oppdatert oversikt over de samlede pengestrømmene innenfor norsk idrett, så langt tilgjengelig datagrunnlag tillater det. Nøkkeltallsrapporten skal ferdigstilles til 1. september 2012.

Innhold

A. OVERORDNET RAPPORT

- Mål for tilskuddet
 - Vurdering av måloppnåelse
 - Overordnet vurdering av måloppnåelse
1. Opprettholde og utvikle NIF som en frivillig, medlemsbasert organisasjon
 - 1.1. Måloppnåelse
 - 1.2. Resultatindikatorer
 - 1.2.1. Antall medlemsorganisasjoner
 - 1.2.2. Antall individuelle medlemskap
 - 1.2.3. Utvikling i forhold til befolkningsveksten
 - 1.2.4. Medlemskap i fylkene
 - 1.2.5. Balansen mellom kjønnene
 - 1.2.6. Etterlevelse av NIFs lov
 - 1.2.7. Frivillig innsats
 2. Opprettholde og utvikle et godt aktivitetstilbud gjennom den organiserte idretten
 - 2.1. Måloppnåelse
 - 2.2. Resultatindikatorer
 - 2.2.1. Utvikling i aktivitetstallene
 - 2.2.2. Barns deltakelse
 - 2.2.3. Ungdommens deltakelse
 - 2.2.4. Unge voksnes deltakelse
 - 2.2.5. Voksnes deltakelse
 - 2.2.6. Idrettsskoler for barn
 - 2.2.7. Deltakelse i fylkene
 3. Bevare og sikre NIF som en åpen og inkluderende organisasjon, og bidra til at idrettslagene framstår som arenaer for meningsdannelse og verdifulle rammer for sosialt fellesskap.
 - 3.1. Måloppnåelse
 - 3.2. Resultatindikatorer
 - 3.2.1. Integrering av funksjonshemmede
 - 3.2.2. Inkludering i idrettslag
 - 3.2.3. Verdiarbeid i praksis
 - 3.2.4. Verdigrunnlaget som del av kompetanseutviklingen
 - 3.2.5. Demokratisk praksis i organisasjonsleddene
 - 3.2.6. Ungt lederskap
 4. Sikre grunnlaget for en etikk og faglig kvalifisert toppidrettssatsing og sikre en bredde innenfor toppidretten.
 - 4.1. Måloppnåelse
 - 4.2. Resultatindikatorer
 - 4.2.1. Norske utøvers holdninger til idrettens verdigrunnlag og dopingarbeidet
 - 4.2.2. Internasjonale resultater
 - 4.2.3. Antall utøvere med systematisk oppfølging
 - 4.2.4. Rådgiving og kvalitetssikring av toppidrettsarbeidet
 - 4.2.5. FOU-arbeid og faglig samarbeid med forskningsmiljøer

5. Måloppnåelse innenfor de enkelte tilskuddspostene.
 - 5.1. Idrettens samlede pengestrømmer og ressursbruk
 - 5.2. Post 1
 - 5.3. Post 2
 - 5.4. Post 3
 - 5.5. Post 4
6. Effektivisering og organisasjonsutvikling for å skape mer og bedre idrettsaktivitet.
 - 6.1. Samhandlingen i organisasjonen
 - 6.2. Felles IKT-løsninger
7. NIFs sentrale organisasjon og ansatte
 - 7.1. NIFs sentrale organisering
 - 7.2. Oppgavefordeling
 - 7.3. Ansatte i NIF
8. Prinsipper for fordeling av spillemidler til særforbundene.
 - 8.1. Rammetilskudd til særforbundene
 - 8.2. Tilskudd til idrett for funksjonshemmede
 - 8.3. Tilskudd til utviklingsorientert ungdomsidrett
 - 8.4. Tilskudd til barn-, ungdom- og breddetiltak

B. RESULTATRAPPORT

1. Aktiviteten
 - 1.1. Den norske idrettsmodellen
 - 1.2. Barneidretten
 - 1.3. Ungdomsidretten
 - 1.4. Voksenidretten
 - 1.5. Toppidretten
 - 1.6. Idrett for funksjonshemmede
2. Frivillig, medlemsbasert organisasjon
 - 2.1. Selveiende og uegenyttig
 - 2.2. Frivilligheten
 - 2.3. Demokrati og medbestemmelse
 - 2.4. Idrettens verdigrunnlag
 - 2.5. Idrettens kompetanseløft
 - 2.6. Ny felles trenerutdanning ("Trenerløypa")
 - 2.7. Internasjonalt arbeid
 - 2.8. Administrativt samarbeid og fellestjenester
3. Rammebetingelser
 - 3.1. Idrettens rammebetingelser
 - 3.2. Idrettsanlegg
4. Fysisk aktivitet og helse
 - 4.1. Politisk påvirkningsarbeid
 - 4.2. Fysisk aktivitet og helse

C. ØKONOMIRAPPORT

1. Årsregnskap 2011 – generell del
2. Finansiell resultatrapport – generell del
3. NIFs Årsregnskap 2011
 - Resultatregnskap 2011
 - Balanse pr 31. desember 2011
 - Noter til regnskapet 2011

- Kontantstrømoppstilling
- Styrets årsberetning 2011
- Revisors beretning for 2011
- Kontrollkomiteens beretning for 2011
- Avdelingsregnskap 2011
 - Avdelingsregnskap – Noter – Budsjettavvik pr. 31.12.2011
 - Avdelingsregnskap – Noter – Prognose
- Kostnadsoversikt post 1 og post 4
- Lønnskostnader 2011
- Spillemidler 2011 – Oversikt over tildelinger og disponeringer vedr. OL/Paralympics
- Finansiell resultatrapport 2011
- Avtalte kontrollhandlinger knyttet til finansiell resultatrapport 2011
- Rapport vedr. avtalte kontrollhandlinger knyttet til finansiell resultatrapport 2011

D. STATISTIKKDEL

1. Antall medlemskap i ordinære idrettslag
2. Antall medlemskap i bedriftsidrettslag
3. Aktive medlemmer i særforbundene
4. Utvikling i aktive medlemmer i særforbundene siste 3 år (2008-2011)

A. Overordnet rapport

Mål for tilskuddet

Ved tildeling av spillemidler til NIF understreker Kulturdepartementet at barn (6-12 år) og ungdom (13-19 år) er de primære målgruppene for tildeling av spillemidler til idrettsformål.

Videre peker man på at de overordnede idrettspolitiske målene for tilskuddet til NIF er å bidra til å:

- opprettholde og utvikle NIF som en frivillig, medlemsbasert organisasjon
- opprettholde og utvikle et godt aktivitetstilbud gjennom den organiserte idretten
- bevare og sikre NIF som en åpen og inkluderende organisasjon, og bidra til at idrettslagene framstår som arenaer for meningsdannelse og verdifulle rammer for sosialt fellesskap

Målet for basisfinansieringen av toppidretten er å:

- sikre grunnlaget for en etisk og faglig kvalifisert toppidrettssatsing
- sikre en bredde innenfor toppidretten

Vurdering av måloppnåelse

NIF rapporterer først og fremst på den samlede måloppnåelsen i lys av den samlede ressursbruken i organisasjonen. Den konkrete ressursbruken innenfor hvert særforbund vil først kunne dokumenteres når nøkkeltallsrapporten legges frem.

Det faller naturlig å understreke betydningen av medlemsorganisasjonenes selvstendige ansvar innenfor de enkelte poster og tildelinger. Det er helt naturlig at medlemsorganisasjonene i bidrar ulikt og treffer ulike målgrupper. Valgene av virkemidler må bygge på en god og helhetlig forståelse av hvert organisasjonsledds situasjon.

I en bred og frivillig organisasjon, hvor eierskapet og styringsretten over de lokale organisasjonsleddene ligger hos medlemmene selv, er det viktig å se de langsiktige effektene av den sentrale innsatsen, enten dette er i form av endringer i konkurransetilbudet, kompetanseutviklingen eller lengre endringsprosesser.

Mange nordiske idretter er i tillegg sterkt påvirket av klimatiske vekslinger fra år til år. NIF vil derfor i denne rapporten i flere sammenhenger benytte både 10-, 5- og 3-års-perspektivet som fruktbare rammer for å beskrive utviklingen i organisasjonen og aktivitetsomfanget. Valg av periode vil til dels være bestemt av egnede data.

Overordnet vurdering av måloppnåelse

Norsk idrett har i 2011:

- a) Opprettholdt og videreutviklet NIF som en frivillig, medlemsbasert organisasjon med fortsatt vekst i individuelle medlemskap,
- b) Opprettholdt og videreutviklet et godt aktivitetstilbud gjennom den organiserte idretten med fortsatt vekst i antall aktive i alle aldre,
- c) Bevart og sikret NIF som en åpen og inkluderende organisasjon, og bidratt til at idrettslagene framstår som arenaer for meningsdannelse og verdifulle rammer for sosialt fellesskap.
- d) Sikret grunnlaget for en bred og etisk og faglig kvalifisert toppidrettssatsing, og opprettholdt Norge som en av de fremste toppidrettsnasjonene i verden.

1. Opprettholde og utvikle NIF som en frivillig, medlemsbasert organisasjon

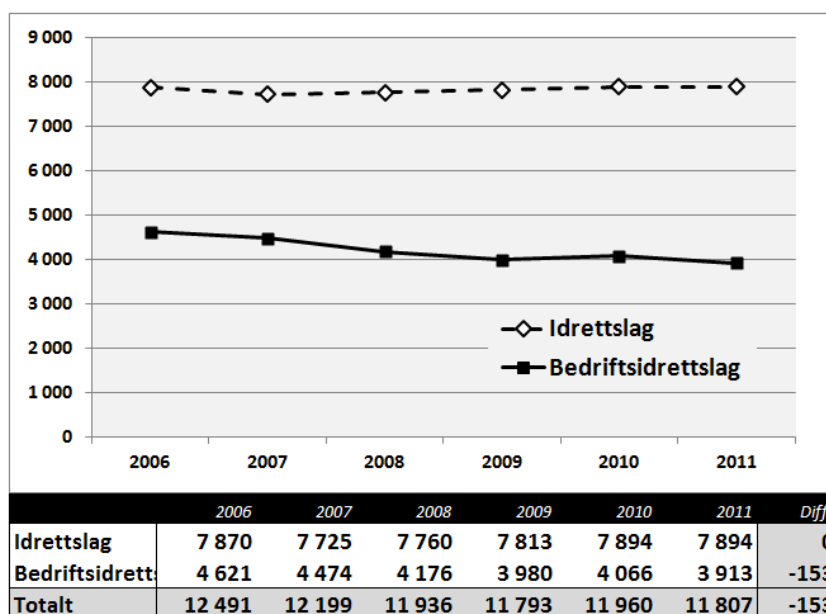
1.1. Måloppnåelse:

- Norsk idrett er gjennom 2011 opprettholdt og styrket som en frivillig og medlemsbasert organisasjon med tilstedeværelse i alle landets kommuner.
- Antall idrettslag er opprettholdt på samme nivå, mens antall individuelle medlemskap fortsatt øker jevnt og trutt gjennom 2011.
- Norsk idrett vokser også i 2011 betydelig mer enn befolkningsveksten skulle tilsi. Ungdomsgruppen har kun en moderat utvikling. Størst usikkerhet knytter seg til bakgrunnen for at unge voksnes deltakelse ikke holder tritt befolkningsveksten.
- Kvinnene befester sin stilling i norsk idrett. Det gjenstår imidlertid mye før de har påtatt seg leder- og treneroppgaver i tråd med samlet medlemsandel. Unge jenter deltok imidlertid mer aktivt i leder- og trenerutviklingen enn deres medlemsandel skulle tilsi i 2011. Det lover godt for fremtidig utvikling.
- Medlemsdemokratiet og frivilligheten fungerte også i 2011 godt som fundament for den frivillige organisasjonen. Organisasjonsleddenes praksis følges opp og er i overveiende grad i tråd med idrettens lover.

1.2. Resultatindikatorer:

1.2.1. Antall medlemsorganisasjoner

Ved utgangen av 2011 hadde NIF 54 særforbund, 19 idrettskretser og 366 idrettsråd. Totalt antall rapporterte idrettslag er redusert fra 11 960 til 11 807 (-1,3 %). Antall ordinære idrettslag er imidlertid uendret, så hele endringen består i 153 færre lag innenfor bedriftsidretten (-3,8 %).



1.2.2. Antall individuelle medlemskap

Ved utgangen av 2011 har samlet antall registrerte individuelle medlemskap økt fra 2 087 000 til 2 112 137, dvs. 1,2 %. En person kan være medlem flere idrettslag.

Om en holder bedriftsidretten utenfor, så er antall medlemskap i ordinære idrettslag økt fra 1 764 344 til 1 791 137 i 2011, dvs. 1,5 %. Alle aldersklasser øker, men utviklingen er litt ulik.

Utvikling i medlemstall for ordinære idrettslag											Endring siste år	
Gruppe	2001	2002	2003	2004	2005	2006	2007	2008	2009	2010	2011	
25 år +	609 097	641 367	669 368	697 137	703 985	722 438	752 339	779 551	762 794	781 112	790 181	1,2 %
20-25 år	124 656	122 933	117 313	121 622	123 596	123 733	137 041	136 892	139 718	139 946	143 093	2,2 %
13-19 år	249 394	263 922	279 763	294 677	306 696	310 289	320 424	324 558	323 752	321 519	327 298	1,8 %
6-12 år	321 281	341 182	362 865	379 925	397 352	409 830	420 345	425 443	438 631	446 962	455 538	1,9 %
0-5 år	48 399	54 864	57 533	63 164	63 978	65 284	68 265	70 886	71 934	74 805	75 027	0,3 %
Totalt	1 352 827	1 424 268	1 486 842	1 556 525	1 595 607	1 631 574	1 698 414	1 737 330	1 736 829	1 764 344	1 791 137	1,5 %

1.2.3. Utvikling i forhold til befolkningsveksten

Om en ser på endringen medlemskap i forhold til endringene i befolkningen generelt, så blir bildet noe mer nyansert. Samlet sett øker befolkningen de siste årene med 9,3 %, mens idrettens individuelle medlemskap øker med 32,4 %.

Størst relativ økning er det innenfor barneidretten. Den er betydelig. Mens befolkningen går tilbake 1,1 %, øker medlemskapene i idrett med 41,8 %!

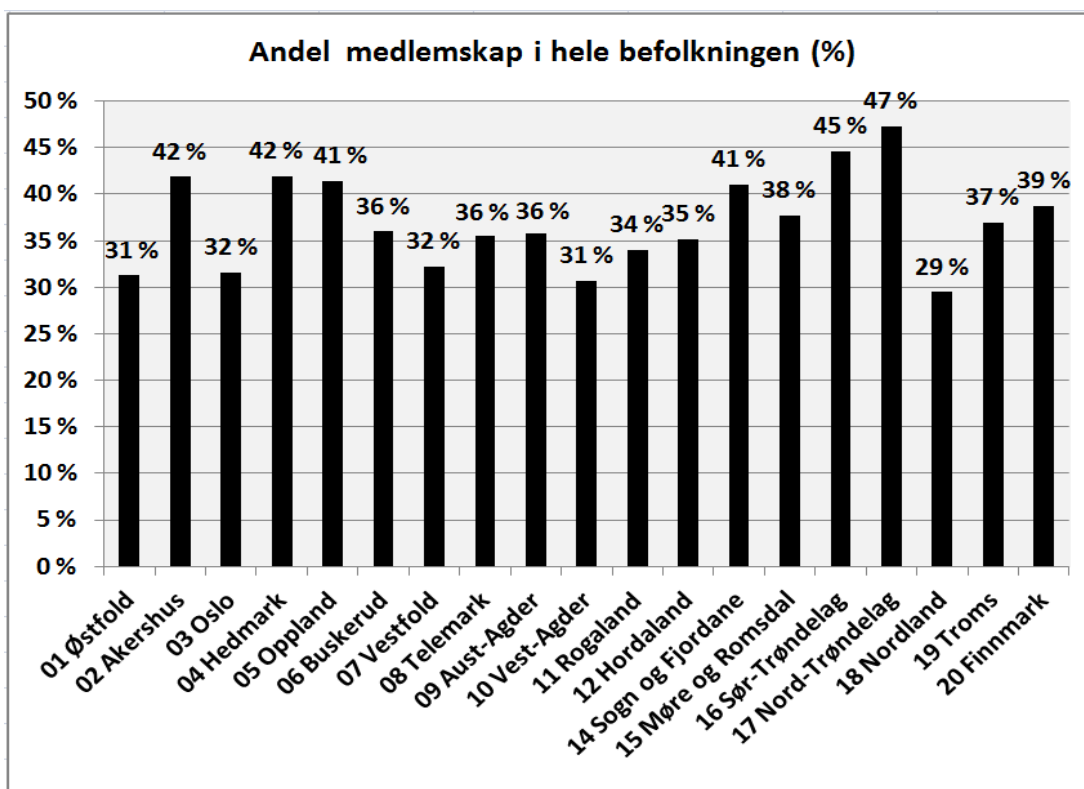
Også i ungdomsgruppen har idretten en positiv utvikling, mens unge voksne kommer dårlig ut i 2011 når vi korrigerer for endringene i befolkningen. Dette gjenspeiler store endringer i befolkningen og krever grundigere studier.

Det er videre bemerkelsesverdig at den voksne befolkningen over 25 år har sluttet seg til idretten i betydelig større grad enn befolkningsveksten skulle tilsi. Det stemmer dårlig med det inntrykket som skapt i mange andre sammenhenger. Samlet sett øker den voksne befolkningen med 9,6 % de siste 10 årene, mens idrettens individuelle medlemskap øker med 29,7 %.

Gruppe	Endringer siste år			Endring siden 2001		
	Befolkning	Idretten	Netto 1 år	Befolkning	Idretten	Netto 1 år
25 år +	1,2 %	1,2 %	0,0 %	9,6 %	29,7 %	20,1 %
20-25 år	4,4 %	2,2 %	-2,2 %	16,0 %	14,8 %	-1,2 %
13-19 år	0,4 %	1,8 %	1,4 %	20,1 %	31,2 %	11,1 %
6-12 år	-0,2 %	1,9 %	2,1 %	-1,1 %	41,8 %	42,9 %
Totalt	1,3 %	1,5 %	0,2 %	9,3 %	32,4 %	23,1 %

1.2.4. Medlemskap i fylkene

Det er et sentralt mål for idretten å være landsdekkende, helt ned i den enkelte kommune og ethvert lokalsamfunn. NIF har nå idrettslag i samtlige kommuner og har derved nådd en viktig milepæl. Men tilslutningen til idretten i befolkningen i form av medlemskap i ordinære idrettslag varierer mye. Det er store ulikheter mellom fylkene, fra 47 % til 29 %. Gjennomsnittelig er ”medlemsandelen” 36 %.



Det er vanskelig å finne enkle forklaringer, og man må antakelig ned på lokalt nivå for å finne mulige årsaker (økonomi, anlegg, avstander, kompetanse etc.). Kanskje kan det også skyldes strukturelle forhold som fleridrettslag versus sær-idrettslag, ulik idrettsfaglig og organisatorisk dyktighet, at idrettslagene har ulik lokal betydning rundt i landet, eller at man har ulike tradisjoner og kultur for idrett. Dette krever grundigere studier.

1.2.5. Balansen mellom kjønnene

Balansen mellom kjønnene har vært et viktig innsatsområde for idretten i flere år, og er søkt realisert både gjennom aktivitetspolitikk, lovgiving, kompetanseutvikling og praktiske kontrolltiltak. Utviklingen i medlemskap har vært relativt uforandret de siste årene (40/60).

Kjønn	Utvikling i medlemstall for menn og kvinner											Endring siste år
	2001	2002	2003	2004	2005	2006	2007	2008	2009	2010	2011	
Menn	839 373	879 916	916 325	951 323	969 581	986 985	1 020 999	1 038 858	1 036 860	1 057 867	1 072 694	1,4 %
Kvinner	513 454	544 352	570 517	605 202	626 026	644 589	677 415	698 472	699 969	706 477	718 443	1,7 %
Sum	1 352 827	1 424 268	1 486 842	1 556 525	1 595 607	1 631 574	1 698 414	1 737 330	1 736 829	1 764 344	1 791 137	1,5 %
Kvinner (%)	38,0 %	38,2 %	38,4 %	38,9 %	39,2 %	39,5 %	39,9 %	40,2 %	40,3 %	40,0 %	40,1 %	

Fortsatt er ikke mer enn 23 % av totalt 31 499 styrelederverv besatt av kvinner, på tross av at de har utgjort 40 % av medlemsmassen de siste 10 årene. Det er samme tendens på alle nivåer i organisasjonen, og en viktig utfordring å ta tak i. Vi har ikke tilsvarende tall for styredeltakelse og eller verv generelt. I en stor organisasjon som favner hele livsløpet vil imidlertid endringer ta tid. Det positive i 2011 er derfor at jentene i utgjør 55 % av deltakerne på trener- og aktivitetslederutdanningen, og jentene utgjør også 50 % av alle deltakerne på lederkurs for ungdom. Dette peker i riktig retning for fremtidig kjønnsbalanse i norsk idrett.

1.2.6. Etterlevelse av NIFs Lov

NIFs lov har 2011 gjennomgått en omfattende revisjon. Formålet var å oppdatere loven i tråd med samfunnsutviklingen, samt gjøre det lettere å finne fram i lovverket. Dette er viktig for organisasjonsleddenes mulighet til å etterleve loven.

Kontrolltiltakene i regi av NIF og idrettskretsene er blitt videreført med uforminsket innsats i 2011, men de avvikene som er funnet er merkbart færre enn tidligere. Både medlemsregistre, regnskaper og årsmøtebehandlingen er kontrollert ute i idrettslagene.

Veiledning og skoling er sentrale virkemidler. Det er i 2011 gjennomført totalt 1845 skolingstiltak for styrer i idrettslag, idrettsråd, idrettskretser og særforbund.

1.2.7. Frivillig innsats

Antall medlemmer øker, antall idrettsarrangementer øker, antall deltakere og spillende lag øker, og idrettsorganisasjonene er fortsatt bygget på et fundament av frivillig innsats og egenfinansiering.

Det er grunn til å tro at verken medlemsøkningen eller aktivitetsøkningen ville latt seg gjøre uten en forholdsmessig økning i den frivillige innsatsen lokalt. Senere forskning innenfor frivilligheten peker på at dugnadsviljen i norsk idrett fortsatt står sterkt.

2. Opprettholde og utvikle et godt aktivitetstilbud gjennom den organiserte idretten

2.1. Måloppnåelse:

- a) Norsk idrett er gjennom 2011 styrket som organisasjon med tilbud om idrettsaktivitet i alle landets kommuner.
- b) Aktiviteten fortsetter å vokse i 2011, og samlet sett vokser antall aktive betydelig mer enn befolkningsveksten skulle tilsi. Barneidretten er enorm, og fortsetter å vokse selv om befolkningstallene går motsatt vei.
- c) Den største usikkerheten er knyttet til hvorfor unge voksnes deltakelse ikke holder tritt med befolkningsveksten, og at unge voksnes deltakelse innenfor organisert idrett er mindre enn halvparten av det en finner blant ungdom.
- d) Kvinnene befester sin stilling i norsk idrett, også på aktivitetssiden. At voksne kvinners andel øker er spesielt interessant.
- e) Det er store geografiske ulikheter i registrert aktivitetsomfang.

2.2. Resultatindikatorer:

Som grunnlag for å måle aktivitetsutviklingen benytter vi tallene fra den årlige "Idrettsregistreringen". Dette er ikke medlemstall, men tall for medlemmenes regelmessige deltakelse innenfor ulike særidretter og/eller idrettsgrener. Det betyr at allsidige medlemmer vil kunne dukke opp innenfor flere idretter og derved telles flere ganger i det den nasjonale statistikken.

2.2.1. Utvikling i aktivitetstallene

Gruppe	Utvikling i aktivitetstall for ordinære idrettslag											Endring 10 år	Endring siste år
	2001	2002	2003	2004	2005	2006	2007	2008	2009	2010	2011		
25 år +	433 868	443 211	476 420	491 863	410 578	435 007	453 658	487 898	517 883	544 411	558 636	28,8 %	2,6 %
20-25 år	102 198	96 493	99 853	102 656	92 633	100 321	103 589	108 925	112 857	117 434	120 338	17,7 %	2,5 %
13-19 år	225 668	236 237	260 545	277 872	277 660	282 760	286 590	287 664	290 488	296 645	299 422	32,7 %	0,9 %
6-12 år	313 399	325 495	355 749	379 993	395 400	412 997	422 271	420 972	428 976	454 473	465 114	48,4 %	2,3 %
0-5 år	37 170	38 929	43 393	47 671	49 213	50 016	52 014	53 709	55 266	60 875	62 106	67,1 %	2,0 %
Sum totalt	1 112 303	1 140 365	1 235 960	1 300 055	1 225 484	1 281 101	1 318 122	1 359 168	1 405 470	1 473 838	1 505 616	35,4 %	2,2 %

Utviklingen for antall aktive i de store aldergruppene fra 2001 til 2011 er vist i tabellen over. Ved utgangen av 2011 er antall registrerte aktive økt fra 1 470 258 til 1 505 616, dvs. 2,2 %. Siden 2001 har antall aktive økt med 54 % mens den norske befolkning i samme periode har økt med 9 %.

2.2.2. Barns deltakelse

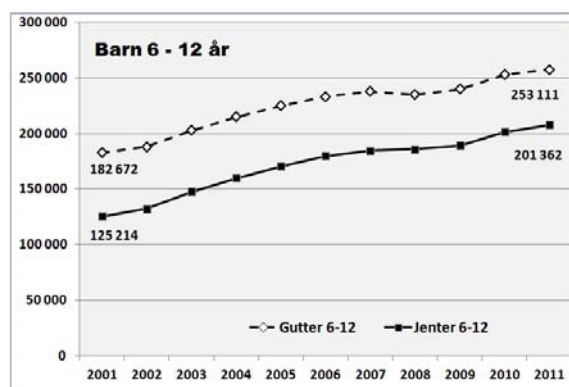
Gruppe	Utvikling i barns aktivitetstall for ordinære idrettslag											Endring 10 år	Endring siste år
	2001	2002	2003	2004	2005	2006	2007	2008	2009	2010	2011		
Gutter	188 121	193 391	208 347	220 357	224 959	233 051	237 811	235 129	239 754	253 111	257 453	36,9 %	1,7 %
Jenter	125 278	132 104	147 402	159 636	170 441	179 946	184 460	185 843	189 222	201 362	207 661	65,8 %	3,1 %
Totalt 6-12	313 399	325 495	355 749	379 993	395 400	412 997	422 271	420 972	428 976	454 473	465 114	48,4 %	2,3 %

Aktivitetstallene for barn 6-12 år har økt fra 457 750 til 465 114 i 2011, dvs. 2,3 %.

Aktivitetstallene for barn har siden 2001 økt 51 %, mens befolkningen i samme aldergruppe har gått ned 1,1 %.

Utviklingen for h.h.v. gutter og jenter fra 2001 til 2011 er vist i figuren til høyre. Jentene fortsetter å øke mest med 3,1 % siste år og hele 66 % siden 2001.

Det spesielle ved aktivitetstallene for barn er at de utgjør 110 % av aldersklassen i befolkningen. Vi vet at mange barn er aktive i flere idretter, men det er samtidig en tydelig indikator på norsk idretts posisjon i barns oppvekstmiljø.



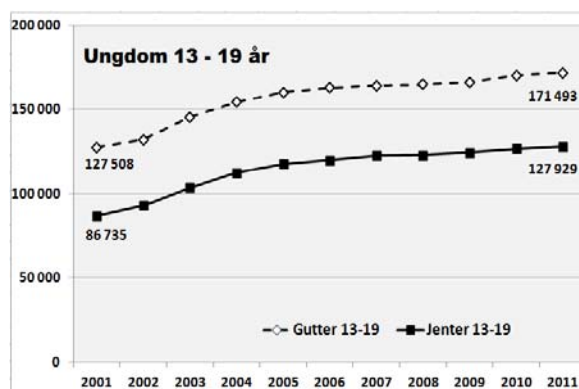
2.2.3. Ungdommens deltakelse

Gruppe	Utvikling i ungdoms aktivitetstall for ordinære idrettslag											Endring 10 år	Endring siste år
	2001	2002	2003	2004	2005	2006	2007	2008	2009	2010	2011		
Gutter	135 625	139 973	153 587	162 266	159 965	162 918	164 019	164 746	166 014	170 005	171 493	26,4 %	0,9 %
Jenter	90 043	96 264	106 958	115 606	117 695	119 842	122 571	122 918	124 474	126 640	127 929	42,1 %	1,0 %
Totalt 13-19	225 668	236 237	260 545	277 872	277 660	282 760	286 590	287 664	290 488	296 645	299 422	32,7 %	0,9 %

Aktivitetstallene for unge 13-19 år har økt fra 296 572 til 299 422 i 2011, dvs. 0,9 %. Befolkningen har økt 0,4 % i samme aldergruppe.

Aktivitetstallene for ungdom har siden 2001 økt 40 %, mens befolkningen i samme aldergruppe har økt 20 %.

Utviklingen for h.h.v. gutter og jenter fra 2001 til 2011 er vist i figuren til høyre.



Jentene fortsetter å øke (1,0 %) siste år og har økt hele 47 % gjennom 10-årsperioden.

Frafallet fra organisert idrett blant ungdommen er en stor utfordring, men aktivitetstallene for ungdom representerer fortsatt 66 % av aldersklassen i befolkningen. Mange unge er aktive i flere idretter, men det viser uansett at norsk idrett har en sterk posisjon også blant ungdom.

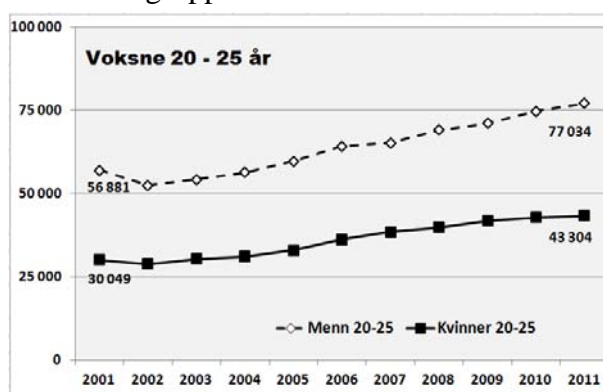
2.2.4. Unge voksnes deltakelse

Utvikling i unge voksnes aktivitetstall for ordinære idrettslag												Endring	Endring
Gruppe	2001	2002	2003	2004	2005	2006	2007	2008	2009	2010	2011	10 år	siste år
Menn	66 867	62 428	64 204	66 332	59 642	64 107	65 121	69 083	71 077	74 666	77 034	15,2 %	3,2 %
Kvinner	35 331	34 065	35 649	36 324	32 991	36 214	38 468	39 842	41 780	42 768	43 304	22,6 %	1,3 %
Totalt 20-25	102 198	96 493	99 853	102 656	92 633	100 321	103 589	108 925	112 857	117 434	120 338	17,7 %	2,5 %

Aktivitetstallene for unge voksne 20-25 år har økt fra 117 434 til 120 338 i 2011, dvs. 2,5 %. Befolkningen har økt 4,4 % i samme aldergruppe.

Aktivitetstallene for unge voksne har siden 2001 økt 48 %, mens befolkningen i samme aldergruppe har økt 16 %.

Utviklingen for h.h.v. menn og kvinner fra 2001 til 2011 er vist i figuren til høyre. Kvinnene har økt mest de siste årene med 44 %. I 2011 er det mennene som øker mest med 3,2 %.



Aktivitetstallene for unge voksne representerer 31 % av aldersklassen i befolkningen. Omfanget er fortsatt stort, men tallene tyder på at deltakelsen i organisert idrett endrer seg vesentlig ved overgangen til voksen alder.

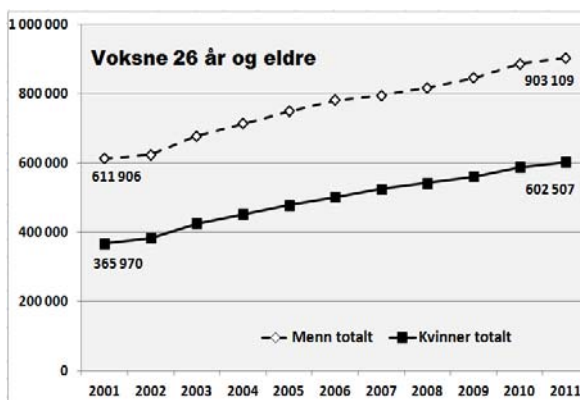
2.2.5. Voksnes deltakelse

Utvikling i aktivitetstall for voksne over 25 år for ordinære idrettslag												Endring	Endring
Gruppe	2001	2002	2003	2004	2005	2006	2007	2008	2009	2010	2011	10 år	siste år
Menn	302 891	308 509	330 439	341 810	280 500	296 675	302 041	322 159	341 535	358 801	366 889	21,1 %	2,3 %
Kvinner	130 977	134 702	145 981	150 053	130 078	138 332	151 617	165 739	176 348	185 610	191 747	46,4 %	3,3 %
Totalt 25+	433 868	443 211	476 420	491 863	410 578	435 007	453 658	487 898	517 883	544 411	558 636	28,8 %	2,6 %

Aktivitetstallene for voksne over 25 år har økt fra 544 411 til 558 636 i 2011, dvs. 2,6 %. Befolkningen har økt 1,2 % i samme aldergruppe.

Aktivitetstallene for voksne over 25 år har siden 2001 økt med 68 %, mens befolkningen i de samme aldergruppene har økt med 9,6 %.

I denne sammenheng er det relevant å påpeke at også ledere, trenere og andre med verv registreres som "aktive". Dette slår antakelig ut i denne alderklassen.



Utviklingen for h.h.v. menn og kvinner fra 2001 til 2011 er vist i figuren ovenfor. Siden 2001 har kvinnene økt med 83 %, og de øker fortsatt mest i 2011 (3,3 %).

Aktivitetstallene for voksne over 25 år representerer 17 % av aldersklassene i befolkningen. Omfanget er fortsatt vesentlig, men aldersspennet i denne kategorien er for stort (26-99 år) til å behandle dette som en ensartet gruppe.

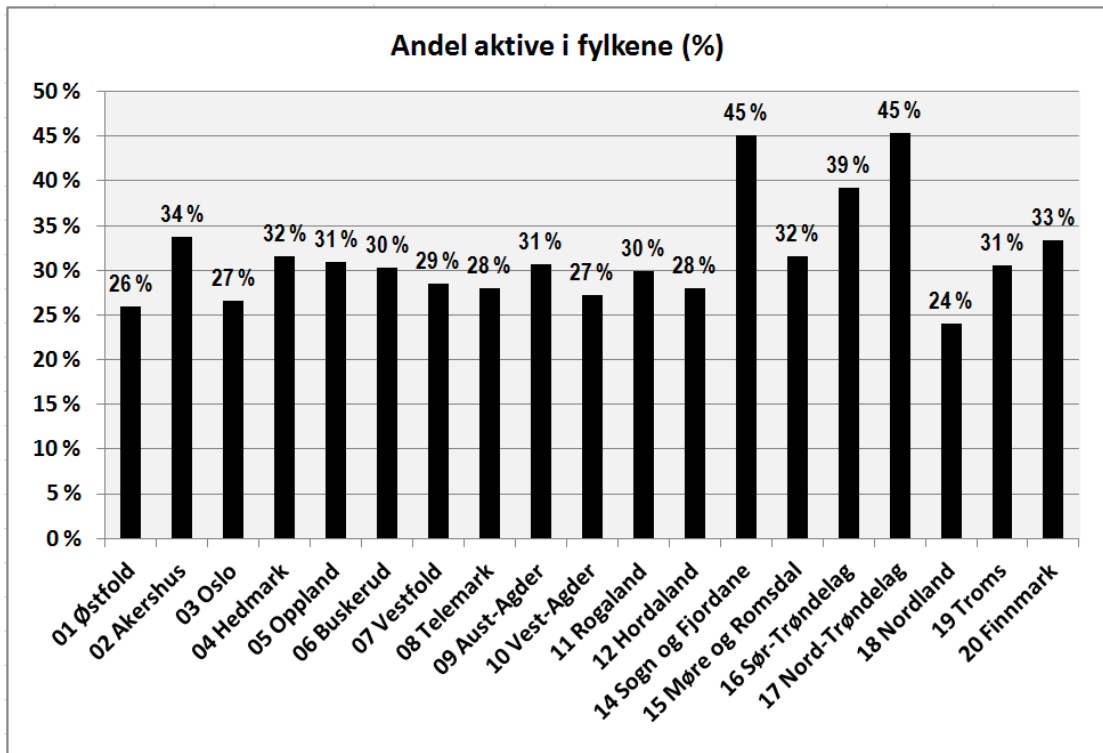
2.2.6. Idrettsskoler for barn.

Antall registrerte idrettsskoler har økt fra 796 til 826 i 2011, dvs. 3,8 %. Samtidig har andelen kommuner med idrettsskoler økt fra 70 % til 73 % i 2011. Norsk idrett har som mål at idrettsskoler er tilgjengelig for alle barn. Det blir viktig å kartlegge og se tilbudet i forhold til hvor folk bor.

Antall deltagere på idrettsskolene har økt fra 57 269 til 60 780 i 2011, dvs. 6,1 %. Dette kommer i tillegg til registrert aktivitet for barn innenfor særforbundene.

2.2.7. Deltakelse i fylkene.

Det er et sentralt mål for idretten å gi et landsdekkende aktivitetstilbud, helt ned i den enkelte kommune og ethvert lokalsamfunn. Men den registrerte aktiviteten innenfor



fylkene varierer mye, fra 24 % til 45 %. Gjennomsnittet er andelen aktive 31 %.

Det er vanskelig å finne enkle forklaringer, og man må antakelig ned på lokalt nivå for å finne mulige årsaker (økonomi, anlegg, avstander, kompetanse etc.). Kanskje kan det også skyldes strukturelle forhold som fleridrettslag versus særidrettslag, ulik idrettsfaglig og organisatorisk dyktighet, at idrettslagene har ulik lokal betydning rundt i landet, eller at man har ulike tradisjoner og kultur for idrett. Dette krever grundigere studier.

3. Bevare og sikre NIF som en åpen og inkluderende organisasjon, og bidra til at idrettslagene framstår som arenaer for meningsdannelse og verdifulle rammer for sosialt fellesskap

3.1. Måloppnåelse:

- a) Norsk idrett kommer styrket ut etter 2011 i forhold til å inkludere og ivareta de funksjonshemmedes interesser og aktivitetstilbud.
- b) Prosjektet inkludering i idrettslag fungerer etter intensjonene og en større del av idrettsbevegelsen engasjerer seg i problematikk knyttet til inkludering og integrering.
- c) Verdiarbeidet innenfor norsk idrett er konkret. Det er implementert gjennom reviderte retningslinjer på sentrale områder, evaluering av aktivitets- og konkurransetilbudet, samt aktivt arbeid for å motvirke trakassering – uansett grunnlag.
- d) Norsk idretts frivillige fundament er opprettholdt og levende både sentralt og lokalt. Idretten fremstår som en viktig læringsarena i demokrati og ledelse.
- e) Kvinnene i norsk idrett er underrepresentert i lederfunksjoner, men unge jenter ser ut til å ta ansvar og skaffe seg relevant kompetanse for fremtiden.
- f) Ordningen med politiattest og retningslinjene mot seksuell trakassering er spredt og kjent i norsk idrett.
- g) Kompetansearbeidet rettet mot ungdom er forsterket i 2011 og deltakelsen øker. NIF mangler imidlertid dokumentasjon på de unges reelle innflytelse på ulike nivåer i idrettsorganisasjonen.

3.2. Resultatindikatorer:

3.2.1. Integrering av funksjonshemmede

Et økende antall idrettslag gir et lokalt tilbud til funksjonshemmede.

Jevnt økende antall registrerte funksjonshemmede i idrettslagene. Men registreringen er krevende, siden det ikke foretas klassifikasjoner på klubbnivå, og svært mange godt integrerte barn og unge ikke oppfattes som "funksjonshemmede" lokalt. Dette bør følges opp gjennom forskning.

Utviklingen av konkurransetilbudet må følges opp tettere i de årlige samtalene rundt rapportering på midler til barn, ungdom og bredde (post 3). Hensynet til de funksjonshemmede er et av flere viktige kriterier for tildeling av slike midler.

Målet om å utvikle og implementere gode modeller for funksjonshemmede med store hjelpebehov er bare delvis nådd. Modeller er utviklet og utprøvd, men det gjenstår å få til dette nasjonalt gjennom tilfredsstillende lokal finansiering og organisering.

Særforbundsundersøkelsen viser en jevn økning i særforbundenes kompetanserettede tiltak rettet mot idrett for funksjonshemmede.

Tilrettelegging for funksjonshemmede er inkludert som obligatorisk innhold i grunnutdanningen innenfor Trenerløypa.

3.2.2. Inkludering i idrettslag

Arbeidet innenfor feltet inkludering i idrettslag er videreført på samme nivå i 2011. Målgruppen er barn og ungdom som står overfor økonomiske og/eller kulturelle barrierer som kan være til hinder for å delta i organisert idrett. Dette er underlagt separat rapportering.

Prosjektet ble evaluert av IRIS i 2011 på oppdrag fra KUD. Rapporten konkluderer bl.a. med at ”*på aggregert plan fremstår måloppnåelsen som betydelig. Antall og bredde i tilbudet målt ved antall tiltak har økt markant over tid. Antall idrettslag som har involvert seg, har også økt mye. Kanskje den viktigste måloppnåelsen vi kan peke på, er det enkle forhold at en større del av idrettsbevegelsen nå engasjerer seg i problematikk knyttet til inkludering og integrering.*”

3.2.3. Verdiarbeid i praksis

Retningslinjene for barne- og ungdomsidretten er gjennomgående godt forankret og blir fulgt opp gjennom de årlige samtalene med særforbundene rundt rapporteringen på midlene til barne- og ungdomsidretten. Idrettslagsundersøkelsen viser imidlertid ulik grad av kjennskap i de lokale organisasjonsleddene. Det er en stor utfordring.

Aktivitets- og konkurransetilbudet i særidrettene vurderes mot idrettens verdigrunnlag og ideene som ligger til grunn for den norske idrettsmodellen i de årlige samtalene rundt rapportering på midler til barne- og ungdomsidretten.

Motvirke trakassering har vært et viktig mål for idretten. Under årets Gaygalla i 2011 ble NIF tildelt prisen ”Årets Stå på videre” for sitt arbeid på området med ”idretten mot homohets”. Idrettens retningslinjer på området ble revidert i 2011. Prosjektet er nå blitt en fast del av idrettens verdiarbeid og perspektivet er utvidet til å fjerne enhver form for trakassering, uansett grunnlag. Dette er et langsiktig arbeid.

Arbeidet med politiattester er videreført i idrettsorganisasjonene. Dette er et tydelig signal til både omverden og våre egne medlemmer, og er et viktig ledd i arbeidet for å styrke idrettens mulighet til å tilby trygge oppvekstmiljø.

3.2.4. Verdigrunnlaget som del av kompetansutviklingen

Idrettens verdigrunnlag er nå innarbeidet som sentralt innhold i *utdanningen av instruktører i barneidrett*.

Verdigrunnlaget får også en sentral plass i *styreopplæringen* på alle nivåer, herunder de nye styreseminarene.

Et veldig viktig tiltak 2011 var å få inn idrettens verdigrunnlag som *fellesinnhold i trenerløypa*, herunder også en tydeliggjøring av trenerrollen.

3.2.5. Demokratisk praksis i organisasjonsleddene

Norsk idretts frivillige fundament er opprettholdt og holdt levende både sentralt og lokalt. Medlemmenes rett til deltakelse med tale- og stemmerett fremstår i dag ikke som et utbredt problem. Deres faktiske bruk av sine demokratiske rettigheter kan imidlertid per dato ikke dokumenteres.

Det er fortsatt en utfordring å sikre at kvinnene påtar seg verv og lederoppgaver som står i samsvar med deres andel som både medlemmer og aktive. Andelen styreledere på alle nivåer er 23 %, mens de utgjør 40 % av medlemsmassen. Unge jenter tok i 2011 mer utdanning enn tidligere (leder/trener). Det lover godt.

Det er videre en utfordring å øke ungdommens deltakelse i det lokale organisasjonsarbeidet og sikre deres reelle innflytelse over eget aktivitetstilbud. Stor deltakelse på lederkurs for unge lover godt. Norsk idrett fremstår som en viktig læringsarena i demokrati og ledelse.

NIFs lov har i 2011 gjennomgått en omfattende revisjon. Formålet var å oppdatere loven i tråd med samfunnsutviklingen, samt gjøre det lettere å finne fram i lovverket. Dette er viktig for at organisasjonsleddene skal ha mulighet til å etterleve loven.

Kontrolltiltakene overfor idrettslagene har i 2011 blitt videreført av NIF og idrettskretsene. De avvikene som er funnet i 2011 er merkbart færre enn tidligere. Både medlemsregistre, regnskaper og årsmøtebehandlingen er kontrollert ute i idrettslagene.

Veiledning og skolering er sentrale virkemidler. Det er i 2011 gjennomført totalt 1 845 skoleringstiltak for styrer i idrettslag, idrettsråd, idrettskretser og særforbund.

3.2.6. Ungt lederskap

Det har deltatt 297 ungdommer på lederkurs for ungdom (15-19 år). På disse lederkursene har vi en marginal overvekt av kvinner. Dette nyreviderte kurstilbudet er fortsatt under implementering og vil bli prioritert i årene som kommer.

Det har deltatt 36 studenter på utdanningsprogrammet for yngre ledere i 2011. På dette studietilbudet er det like mange av begge kjønn. Kriteriene for opptak er, i samarbeid med NIH, strammet inn. Personer som er aktive i sentrale posisjoner er prioritert.

Blant rapporterte VO-tiltak med relevans for aktivitetsleder- og trenerutvikling utgjør de unge under 20 år hele 31 % av deltakerne i 2011. En spennende tendens er at jenter utgjorde hele 55 % av alle de 6 576 deltakere under 20 år.

Det er en utfordring at vi per dato kun har oversikt over kompetansetiltak. Vi mangler dokumentasjon på unges reelle innflytelse på ulike nivåer i idrettsorganisasjonen. Dette bør være en viktig oppgave i FOU-sammenheng.

4. Sikre grunnlaget for en etisk og faglig kvalifisert toppidrettssatsing og sikre en bredde innenfor toppidretten

4.1. Måloppnåelse:

- a) Norsk toppidrett kommer styrket ut etter 2011, har levert et betydelig antall internasjonale toppresultater og fremheves som en av de fremste toppidrettsnasjonene i verden.
- b) Norske toppidrettsutøvere er gode forbilder for nye generasjoner utøvere på alle nivåer i forhold til en etisk og kvalifisert toppidrett.
- c) Det arbeides systematisk med å legge forholdene godt til rette for fremtidens toppidrettsutøvere i forhold til både trening, skole og et helhetlig liv.
- d) Ressursene styres godt inn mot særforbund som leverer kvalitet og er villige til å inngå forpliktende avtaler.

- e) Norsk toppidrett er kunnskapsbasert og arbeider samarbeider systematisk med nasjonale og internasjonale forskningsinstitusjoner for å styrke sin faglige plattform.

4.2. Resultatindikatorer:

4.2.1. *Norske utøveres holdninger til idrettens verdigrunnlag og dopingarbeidet.*

Idrettens verdigrunnlag er konkretisert for toppidretten gjennom OLTs strategiplan.

Toppidrettsutøverne vektlegger selv gleden ved å mestre store utfordringer som et grunnleggende motiv for å drive toppidrett, at det å oppnå resultater sammen med andre gir varige verdier ut over øyeblikkets personlige tilfredsstillelse, at et helhetlig liv med perspektiver på andre arenaer enn toppidrett virker positivt på prestasjonen og skaper trygghet for livet etter toppidretten, og at doping og andre ulovlige snarveier til målet er ikke akseptabelt. Dette gjør at norske toppidrettsutøvere fungerer godt som forbilder for nye generasjoner utøvere på alle nivåer.

4.2.2. *Internasjonale resultater*

Målt i gullmedaljer har norsk idrett tatt 30 VM-gull på herresiden og 25 på kvinnesiden i 2011. I tillegg kommer VM-gull i miksstafett i skiskyting. Dette er 11 flere gullmedaljer enn toppåret 2005.

4.2.3. *Antall unge utøvere med systematisk oppfølging*

Norsk idretts arbeid med unge utøvere har også i 2011 i det vesentlige skjedd gjennom særforbundene. Vi har ingen oversikter som dokumenterer antall utøvere med systematisk oppfølging. Olympiatoppen har i 2011 bl.a.:

- fulgt opp unge utøvermiljøer og enkeltutøvere gjennom prosjekter
- arrangert impulssamlinger, seminarer og regionale fag- og temasamlinger
- kvalitetssikret det idrettslige innholdet i "toppidrettsgymnas" og vgs. skoler
- deltatt i arbeid med utviklingstrapper og utvikling av "trenerløypa"
- arbeidet for å legge til rette for toppidrett med utdanning

4.2.4. *Rådgiving og kvalitetssikring av toppidrettsarbeidet*

Det har vært inngått forpliktende avtaler mellom OLT og alle kvalifiserte særforbund og OLT har i større eller mindre grad vært inne i treningsprosesser med treningsgrupper både i lagidretter og individuelle idretter samt arbeidet med enkeltutøvere i ca. 30 særforbund.

Arbeidet har vært koordinert gjennom OLTs coacher som har hatt nærkontakten med treningsmiljøene og formidlet de kravene som stilles til særforbundene.

Med utgangspunkt i dagens ressurser er grensen nådd for hvor mange særidretter / lag / utøvere som Olympiatoppen kan forsvare et kvalitetsarbeid med.

4.2.5. *FOU-arbeid og faglig samarbeid med forskningsmiljøer*

I 2011 er det gitt støtte til i alt 33 prosjekter fordelt på 8 fagområder.

Omtrent halvparten av prosjektene ble gjennomført av OLT i samarbeid med særforbundene, mens de resterende prosjektene ble gjennomført i samarbeid med universiteter, høyskoler og andre forskningsmiljøer.

Institusjoner som Olympiatoppen samarbeidet med var: Norges idrettshøgskole, NTNU, Norsk Flymedisinsk Institutt, Oslo universitetssykehus, Høgskolen i Telemark, Høgskolen i Lillehammer og Universitetet i Agder.

Fagavdelingene ved Olympiatoppen har i tillegg vært i hyppig kontakt med internasjonale institusjoner og forskningsmiljøer som en del av sitt arbeid med å holde seg oppdatert på foreliggende forskning og utvikling.

5. Måloppnåelse innenfor de enkelte tilskuddspostene

5.1. Idrettens samlede pengestrømmer og ressursbruk

5.1.1. *Tverridrettslig samarbeid basert på en ryddig rolle- og ansvarsdeling.*

I forbindelse med søknad om spillemidler for 2011 ble det utarbeidet en oversikt over de ulike tilskuddspostenes bidrag til å realisere målene i søknaden (Brev fra NIF til KUD 22.10.2011, vedlegg 3).

Postinndelingen kan være en fruktbar måte å styre hovedstrømmene av spillemidler i relasjon til hovedformål, men det betyr ikke at det nødvendigvis er enkelt å rapportere langs slike linjer. Oversikten dokumenterer i seg selv at de fleste store utfordringene i norsk idrett løses gjennom parallell innsats fra flere innenfor en ryddig rolle- og ansvarsdeling.

Oversikten viser også hvordan norsk idretts styrke er det tverridrettslige samarbeidet på flere nivåer. Det blir tilsvarende vanskelig å peke på et enkelt organisasjonsledds bidrag ett bestemt år som det eneste utslagsgivende for måloppnåelsen.

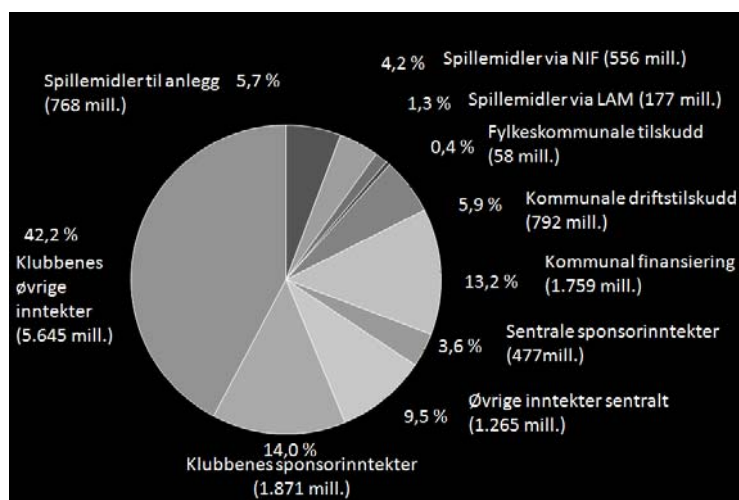
Gjennomgangen nedenfor vil derfor ikke søke å beskrive mange små enkle sammenhenger, men først og fremst peke på dominerende bidrag over tid, samt vise hvor ressursene til denne innsatsen hentes fra. Det vil også være viktig å etterlate et ryddig bilde av de ulike organisasjonsleddenes primære bidrag til den helhetlige oppgaveløsningen.

5.1.2. *Idrettens samlede pengestrømmer.*

Norsk idrett henter sin finansiering fra flere kilder. Det vil i en rekke sammenhenger være vanskelig å følge den enkelte pengestrømmen isolert.

Dette gjelder særlig hvis den øremerkede pengestrømmen er et minoritetsbidrag innenfor et stort innsatsområde.

NIF utarbeidet en oversikt pr. september 2011 som ga en grov oversikt over de samlede pengestrømmene til alle nivåer i norsk idrett (se figuren), hovedsaklig basert på 2010-tall. Sommert pengestrøm ble beregnet til 13,4 milliarder. Dette vil bli ajourført i nøkkeltallsrapporten 2011.



Lokalt utgjør klubbenes egenfinansiering (5,6 mrd.) og sponsorinntekter (1,9 mrd.) som de klart største inntektskildene.

De summerte kommunale bidragene utgjør det nest største bidraget (2,6 mrd.).

Samlede lokale pengestrømmer blir derved 10,1 milliarder, som utgjør 75 % av idrettens totale pengestrømmer. Sett fra lokalplanet blir de sentrale og fylkeskommunale tilskuddene av relativt begrenset størrelse.

Sentralt utgjør sentralleddenes egenfinansiering (1,3 mrd.) og sponsorinntekter (477 mill.) de klart største inntektskildene. Spillemidlene via NIF utgjør (566 mill.). De samlede sentrale pengestrømmene blir derved ca. 2,3 milliarder, hvorav spillemidlene utgjør snaut 25 %.

Det etterlatte bildet er at de fleste store aktivitetsområdene vil måtte finne sin hovedfinansiering utenfor spillemidlene, og at innsatsen med spillemidler derfor ikke vil være eneste forklaringsvariabelen når en skal vurdere prioriteringene og valg av virkemidler i forhold til grad av måloppnåelse.

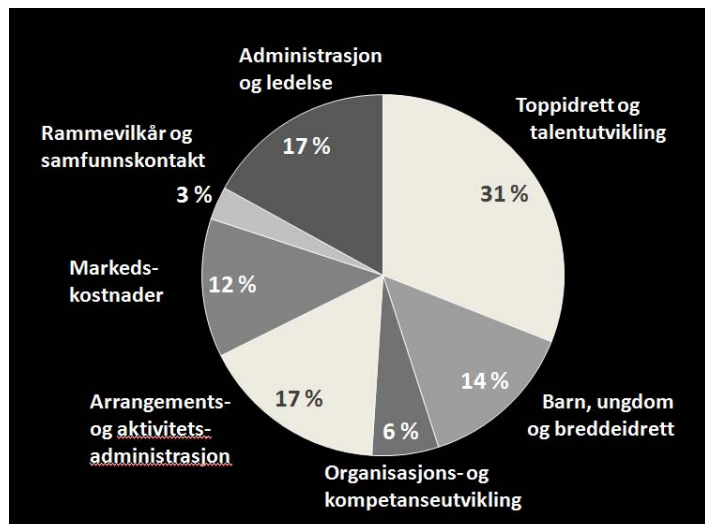
5.1.3. Fordeling av ressurser på aktivitetsområdene.

Det frivillige fundamentet og kravet til utstrakt demokratisk virksomhet, stiller samtidig store krav til koordinering, kompetanse og sammenheng i organisasjonsarbeidet sentralt.

Med 2,1 mill. medlemskap og et spenn i aktiviteter fra lokal barneidrett til internasjonal toppidrett, blir det nødvendig å dimensjonere alle funksjoner optimalt.

Balansen mellom sentral og lokal innsats er avgjørende for god ressursutnyttelse og god aktivitetsutvikling.

De samlede nøkkeltallene fra ressursbruken i NIF, særforbundene og idrettskretsene i 2010 tyder på en sunn medlems- og aktivitetsorientert organisasjon. NIF mener andelen ressurser til ren ledelse og administrasjon er moderat og nødvendig (17 %).



5.2. Post 1

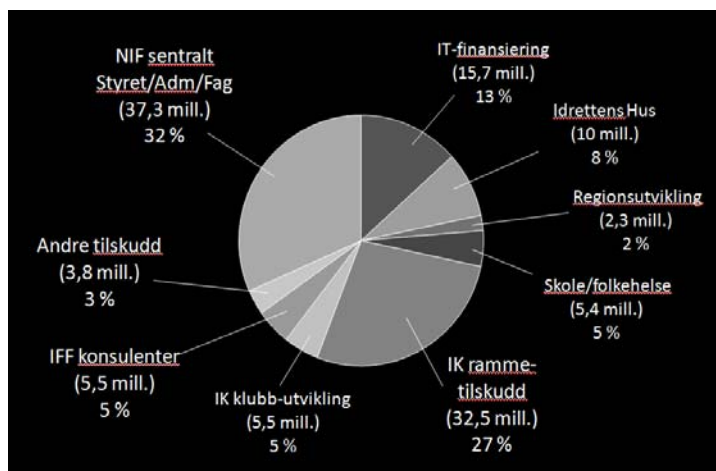
5.2.1. NIFs økonomi og arbeidsoppgaver innenfor post 1.

På post 1 ble NIF tildelt 121 millioner i grunntilskudd til NIF sentralt og regionalt.

Disse midlene disponeres sentralt til politisk ledelse, administrasjon, personalforvaltning, organisasjon og lovarbeid, kommunikasjon og samfunnskontakt, arbeid med idrettens rammevilkår, store arrangementer og møter, forvaltning av spillemidlene, strategisk idrettsutvikling, idrett for funksjonshemmede, markedsarbeid, økonomiforvaltning, internasjonalt organisasjonsarbeid, internasjonalt utviklingssamarbeid, strategisk anleggsarbeid, tilrettelegging for regional kompetanseutvikling, samt oppfølging av regionale ledd.

Post 1 fordeles videre til en rekke formål av felles betydning for norsk idrett. De største postene er rammetilskuddet til idrettskretsene på 32,5 millioner og bidraget til fellestjenester på 25,7 millioner. Fellestjenestene omfatter IT-tjenester, Idrettens hus på Ullevål Stadion og Idrettens regnskapskontor.

De midlene som ble tildelt NIF til folkehelsearbeid, ble i 2011 i hovedsak disponert til å styrke det viktige paralympiske arbeidet, samt å følge opp Norges friidrettsforbunds prosjekt "Et sprekere Norge" i tråd med tildelingsbrevet fra KUD. Videreføringen av NIFs idrett i skole/SFO og idrett og folkehelse er finansiert fra de tildelte midlene fra Helsedirektoratet og er rapportert separat til Hdir.



Etter mange store dedikerte formål, gjenstår 32 % til NIFs egen virksomhet som sentrallødd (styret, administrasjonen og fagavdelingene).

5.2.2. NIFs bidrag til idrettens måloppnåelse innenfor post 1

NIFs bidrag til måloppnåelsen, finansiert av post 1, har i 2011 vært størst innenfor målene for en frivillig, medlemsbasert organisasjon, faglig forvaltning av spillemidlene til øremerkede formål, internasjonalt arbeid, idrettens rammebetingelser, idrettens verdiarbeid, fysisk aktivitet og skole/folkehelse, samt administrativt samarbeid og fellestjenester (eget punkt nedenfor).

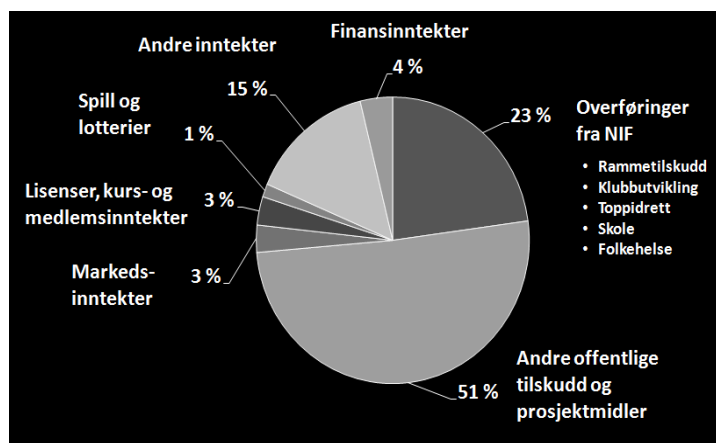
NIFs organisasjon er beskrevet senere (eget punkt nedenfor). Arbeidsformen som sentrallødd er i økende grad blitt å involvere særforbundene og idrettskretsene i administrativt og faglig samarbeid, samt koordinere medlemsorganisasjonenes samlede innsats i tråd med dette (eget punkt nedenfor).

5.2.3. Idrettskretsenes økonomi og arbeidsoppgaver

Idrettskretsene tildelt 32,5 millioner i grunntilskudd innenfor post 1. Utover dette har idrettskretsene flere inntektskilder, først og fremst fra sine respektive fylker. Deres samlede inntekter var 206 millioner i 2010, dvs. at grunntilskuddet utgjør 16 %.

Midlene fra post 1 disponeres i hovedsak til politisk ledelse, administrasjon, lovarbeid, organisasjonsarbeid, arbeid med samfunnskontakt og idrettens rammevilkår, kompetanseutvikling for idrettslag og idrettsråd, samt anleggsutvikling.

I tillegg har de fleste idrettskretsene påtatt seg et



tydelig ansvar for å koordinere prosjekter rettet inn mot folkehelse, fysisk aktivitet og idrett i skolen, regional talentutvikling og toppidrett. Dette er i hovedsak finansiert fra andre kilder.

5.2.4. Idrettskretsenes bidrag til idrettens måloppnåelse innenfor post 1.

Idrettskretsenes bidrag til måloppnåelsen, finansiert av post 1, har i 2011 vært størst innenfor målene for en frivillig, medlemsbasert organisasjon, organisasjons- og kompetanseutvikling for idrettslag og idrettsråd, samfunnskontakt og idrettens rammevilkår, samt anleggsutvikling.

Idrettskretsene er blitt ytterligere profesjonalisert innenfor lov- og organisasjonsarbeid og har tatt et tydelig ansvar for rydding i organisasjonsregistrene og de lokale organisasjonsleddenes etterlevelse av NIFs lov. Idrettskretsene gjør en helt nødvendig oppgave som sikrer en fortsatt demokratisk, frivillig og medlemsbasert organisasjon.

I tillegg har idrettskretsene økt sin innsats innenfor det regionale kompetansearbeidet. De kan skilte med tydelig vekst i sine leveranser, da særlig innenfor klubbutvikling, hvor antall gjennomførte tiltak har økt med 15 % til 2 206 i 2011.

Det er også naturlig å merke seg at 31 % av idrettskretsenes inntekter går videre som tilskudd til underliggende ledd. Dette er i stor grad de fylkeskommunale tilskuddene som fordeles videre til regioner og særkretser lokalisert i fylket.

Det er et sentralt mål for idretten å være landsdekkende, helt ned i den enkelte kommune og ethvert lokalsamfunn. Tilslutningen til idretten i befolkningen i form av medlemskap i ordinære idrettslag varierer mye. Det er store ulikheter mellom fylkene, fra 47 % til 29 %. Gjennomsnittet "medlemsandel" er 36 %.

Det er vanskelig å finne enkle forklaringer, og vi må antakelig ned på lokalt nivå for å finne mulige årsaker (økonomi, anlegg, avstander, kompetanse etc.). kan det også skyldes strukturelle forhold som fleridrettslag versus sær-idrettslag, ulik idrettsfaglig og organisatorisk dyktighet, at idrettslagene har ulik lokal betydning rundt i landet, eller at man har ulike tradisjoner og kultur for idrett. Det blir en viktig oppgave for NIF og idrettskretsene å bringe større klarhet i årsaksforholdene bak dette bildet.

5.3. Post 2

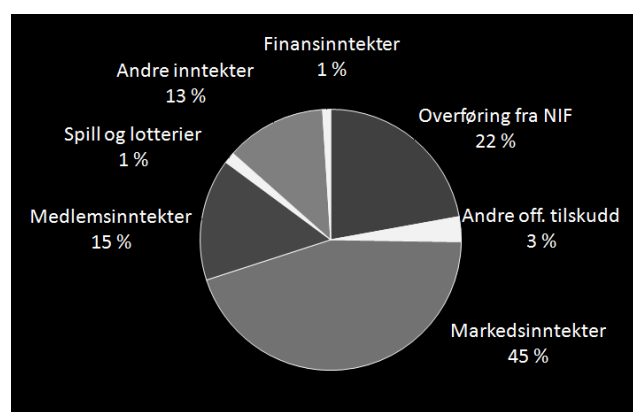
5.3.1. Fordelingen av midler særforbundene.

På post 2 ble særforbundene i 2011 tildelt 209,5 millioner i grunntilskudd. Utover dette har særforbundene flere inntektskilder.

Deres samlede inntekter var 1,7 milliarder i 2010. Av dette utgjorde spillemidlene kun 22 %.

Dette bildet blir selvsagt veldig ulikt fra særforbund til særforbund, avhengig av det enkelte forbundets medlemsstørrelse og attraktivitet i sponsormarkedet.

Midlene fra post 2 disponeres i hovedsak til politisk ledelse, administrasjon, lede konkurransevirkosomheten og aktivitetstilbudene for alle aldersgrupper, følge opp idrett



for funksjonshemmede, administrere kompetanseutviklingen, samt ta seg av toppidretten og landslagsvirksomheten.

På flere viktige innsats- og aktivitetsområder utgjør rammetilskuddet en begrenset del av finansieringen. Hovedfinansieringen hentes i utstrakt grad fra markedsmidler, prosjektmidler over post 3 og post 4, samt medlemsinntekter (lisenser etc.).

5.3.2. Særforbundenes bidrag til idrettens måloppnåelse

Særforbundenes bidrag til måloppnåelsen, finansiert av post 2, har i 2011 vært størst innenfor målene for aktiviteten (barn, unge, voksne, toppidrett, funksjonshemmede), idrettens kompetanseløft og trenerløypa. Flere særforbund jobber også godt med anleggsutvikling.

I en bred og frivillig organisasjon, hvor eierskapet og styringsretten over de lokale organisasjonsleddene ligger hos medlemmene selv, er det viktig å se de langsiktige effektene av den sentrale innsatsen, enten dette er i form av endringer i konkurransetilbudet, kompetanseutviklingen eller lengre endringsprosesser. Mange idretter er i tillegg sterkt påvirket av klimaet fra år til år. Det er derfor i denne evalueringen naturlig å se på utvikling i minimum et 3-årsperspektiv.

Navn	Barn 6-12 år	Ungdom 13-19 år	Voksne 20-25	Voksne 26+ år	Totalt 0-99 år	Andel av alle aktive
SF72 Rugby	684,9 %	235,6 %	154,8 %	230,1 %	244,4 %	0,18 %
SF56 Amerikanske idretter	100,2 %	119,0 %	129,5 %	49,8 %	98,9 %	0,39 %
SF61 Soft og Baseball	409,5 %	1,9 %	26,6 %	46,1 %	75,2 %	0,05 %
SF23 Cycle	53,4 %	39,3 %	53,1 %	70,9 %	64,0 %	2,75 %
SF27 Friidrett	35,0 %	31,7 %	74,1 %	84,0 %	55,7 %	5,38 %
SF92 Norges Cricketforbund	36,2 %	48,7 %	40,5 %	46,9 %	44,2 %	0,21 %
SF59 Klatring	16,1 %	42,8 %	24,6 %	62,1 %	42,0 %	1,04 %
SF16 Boksing	90,4 %	27,4 %	26,7 %	56,2 %	39,0 %	0,28 %
SF52 Kampsport	51,2 %	28,8 %	-15,2 %	46,2 %	36,5 %	2,37 %
SF73 Snowboard	112,9 %	0,5 %	15,8 %	55,9 %	34,9 %	0,27 %
SF40 Ridning	19,3 %	19,7 %	30,7 %	52,0 %	31,9 %	2,12 %
SF45 Svømming	28,5 %	25,4 %	22,9 %	29,2 %	29,0 %	3,80 %
SF49 Skiskyting	24,3 %	5,6 %	62,1 %	33,3 %	24,2 %	0,62 %
SF17 Bordtennis	18,8 %	15,0 %	32,8 %	33,0 %	23,3 %	0,37 %
SF58 Kickboksing	6,0 %	25,8 %	23,6 %	14,0 %	20,2 %	0,25 %

SF38 Orientering	-3,8 %	-3,4 %	0,6 %	2,8 %	-0,3 %	1,49 %
SF22 Curling	-22,0 %	-22,1 %	7,7 %	2,6 %	-1,7 %	0,19 %
SF29 Golf	-26,6 %	-16,1 %	16,5 %	-1,6 %	-2,7 %	7,60 %
SF31 Fleridretter	-6,9 %	-17,0 %	0,0 %	-5,9 %	-4,0 %	0,25 %
SF41 Seiling	-5,7 %	4,7 %	-1,8 %	-7,2 %	-5,6 %	1,33 %
SF53 Vannski	-8,4 %	-11,6 %	-3,9 %	-6,6 %	-7,4 %	0,10 %
SF62 Studentidrett	-66,7 %	10,3 %	-5,9 %	-27,1 %	-8,4 %	0,63 %
SF55 Styrkeløft	-44,1 %	-20,2 %	-7,7 %	2,1 %	-8,6 %	0,29 %
SF39 Roing	10,4 %	-2,5 %	-10,6 %	-11,5 %	-9,6 %	0,24 %
SF54 Squash	-66,0 %	-26,7 %	-18,5 %	2,5 %	-16,0 %	0,11 %
SF25 Fekting	-7,5 %	-18,5 %	-2,5 %	-23,4 %	-16,4 %	0,07 %
SF32 Hundekjøring	-14,4 %	-27,5 %	-36,5 %	-15,3 %	-19,1 %	0,18 %
SF21 Casting	-12,3 %	-18,4 %	41,1 %	-32,9 %	-21,3 %	0,20 %
SF11 Aking, Bob og Skeleton	44,0 %	-12,3 %	-38,9 %	-32,2 %	-25,8 %	0,02 %
SF63 Triathlon	-49,8 %	-69,6 %	-75,0 %	-11,7 %	-37,0 %	0,13 %
SUM Aktivitetstall NIF	10,4 %	4,1 %	10,4 %	14,5 %	10,7 %	100,00 %

Tabellen omfatter bare de idrettene som har hatt en samlet vekst på 20 % eller mer fra 2008 til 2011, og de som har hatt en negativ utvikling (under streken). Høyre kolonne viser hvert særforbunds relative størrelse i 2011 (andel av alle aktive). Samlet vekst for særforbundene er gjennomsnittlig 10 % i treårsperioden. Hele tabellen ligger i statistikkdelen.

En rekke "nye" idretter kommer spesielt gunstig ut, noe som ikke er unaturlig. I den andre enden av skalaen er det en del alarmerende utviklingstrekk for enkeltidretter. Mange av disse idrettene er relativt små i utgangspunktet. Fallet i antall aktive er spesielt tydelig i de yngre aldersklassene. Dette må hver enkelt idrett ta tak i.

Helhetsbildet er temmelig fragmentert, uten at vi i denne rapporten går inn og forsøker en analyse av hva som ligger til grunn for det enkelte særforbund. Det må bli en naturlig del av de årlige oppfølgingsmøtene rundt barne- og ungdomsidretten.

Helhetsbildet for særforbundene sett under ett er imidlertid klart positiv. Måloppnåelsen innenfor post 2 må generelt sies å være meget god.

5.4. Post 3

5.4.1. *Fordelingen av midler særforbundene.*

Over post 3 ble NIF tildelt 131,5 millioner til fordeling gjennom en søknadsbasert ordning. De sentrale oppgavene er aktivitetsutvikling, trener- og lederutvikling, samt klubbutvikling gjennom særforbundene. I tillegg er idrett for funksjonshemmede blitt et prioritert område de siste årene med egne rammer.

Rapporteringen på tildelte prosjektmidler følger i stor grad arbeidet med særforbundenes årsregnskaper og årsberetninger. Derfor vil det være naturlig å rapportere separat på post-3-ordningen.

De siste årene har flere søkere gått sammen om prosjekter finansiert over post 3. Dette var opprinnelig "Idrett og ledelse", men er etter hvert utvidet med "Klubbutvikling", deretter "Ungt lederskap" og nå "Trenerløypa". NIF organiserer det faglige sekretariatet ("Kompetanseseksjonen"), som i det faglige arbeider i tett dialog med det administrativt oppnevnte "Kompetanseutvalget".

5.4.2. *Bidrag til måloppnåelse.*

Post-3-området omfatter mange av de avrapporterte målene, og skal bidra til å videreutvikle norsk idrett i tråd med den norske idrettsmodellen og idrettens verdigrunnlag. Post 3 bidrar vesentlig å virkeliggjøre denne.

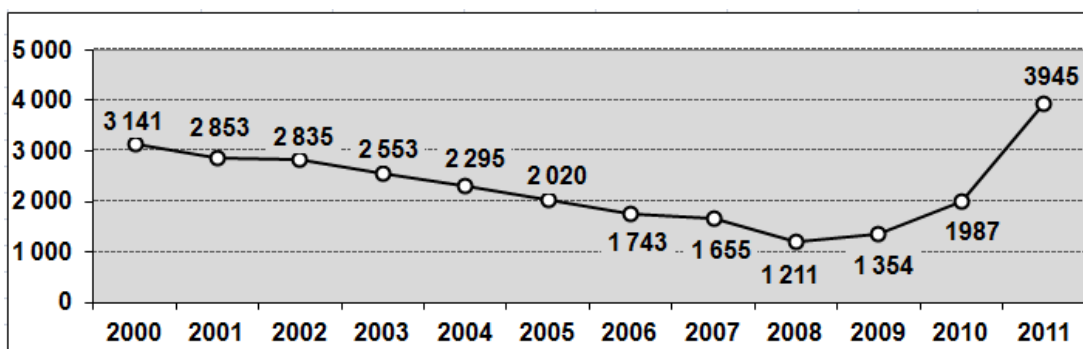
Innenfor barneidretten er den samlede måloppnåelsen meget god, og en rekke særforbund bidrar med jevn og stor vekst. Dette gjelder også flere av de store (se aktivitetsrapporteringen).

Innenfor ungdomsidretten er også måloppnåelsen brukbar, men her sliter flere særforbund. Dette gjelder også noen av de virkelig store (se aktivitetsrapporteringen).

Innenfor idrett for funksjonshemmede er måloppnåelsen brukbar. Her mangler det gode nok statistikker til å si noe eksakt om utviklingen innenfor hvert enkelt særforbund. Et viktig skritt var å få idrett for funksjonshemmede inn som tema i all trenerutdanning (trenerløypa).

Kompetanseutvikling er blant de viktigste virkemidlene for å legge til rette for god aktivitet og utvikling i idrettslagene. Idretten satser nå stort på "kompetanseløftet" og "trenerløypa". 2011 har vært et viktig i denne sammenheng. 48 særforbund er i ferd med å oppgradere sin trenerutdanning i tråd med strukturen i "trenerløypa".

Samtidig er utdanningstakten i idretten generelt økt kraftig. Idrettens studieforbund (ISF) melder om at antall innrapporterte kurs har økt fra 1 987 i 2010 til 3 945 i 2011, dvs. 98 % økning. Mye av dette er klubbutvikling.



Det er interessant å se at ungdom, og særlig unge jenter, deltar som aldri før innenfor idrettens leder- og trenerutdanning. Dette er et meget viktig bidrag i det langsiktige arbeidet med full likestilling og kvinners deltakelse i både aktivitetsutvikling og styrearbeid.

5.5. Post 4 – Toppidrett - Rapport fra Olympiatoppen

5.5.1. *Fordelingen av midler særforbundene.*

På post 4 ble NIF tildelt 104 millioner kroner til fordeling innenfor en søknadsbasert ramme. Dette ble av Idrettsstyret styrket i løpet av driftsåret med 3,75 mill. gjennom en omdisponering fra post 1 til post 4 (ref. brev fra KUD 29.06.2011). Budsjettet styrkes også med markedsinntekter og driftsinntekter fra Toppidrettssenteret. De sentrale postene innenfor OLTs budsjett var i 2011:

- Fagavdelingene, forskning og utvikling	38,1 mill.
- Tilskudd, kvalitetssikring og oppfølging av særforbund	43,1 mill.
- Forberedelser og gjennomføring OL/Paralympics	6,9 mill.
- Stipendier	13,8 mill.
- Drift av OLT og Toppidrettssenteret	15,3 mill.
= Summert	117,2 mill.

Rapport fra Olympiatoppen følger nedenfor (5.5.2). Økonomien rapporteres som en integrert del av årsregnskapet.

Det er særforbundene som har ansvaret for sitt eget toppidrettsarbeid og som i vesentlig grad finner finansiering til dette. De viktigste inntektskildene blir særforbundenes egne markedsmidler og spillemidlene over post 2 og post 4.

Nøkkeltallene for 2010 viste at særforbundenes samlede bruk av ressurser innenfor toppidrettsarbeidet var på 583 millioner, som utgjør 35 % særforbundenes samlede kostnader.

I en slik sammenheng utgjør spillemidlene et minoritetsbidrag for de fleste store idrettene, men er av avgjørende betydning for flere små særforbund med store internasjonale og olympiske tradisjoner. Eksemplene nedenfor viser at overføringene via NIF en vesentlig andel av de samlede inntektene for mange idretter: Roing (75 %), Padling (76 %), Kickboksing (76 %), Boksing (77 %), Curling (80 %), Vektløfting (88 %) og Bryting (91 %).

5.5.2. *Rapport fra Olympiatoppen*

5.5.2.1. *Mål for toppidretten*

Toppidretten, med dens funksjonsfriske og funksjonshemmede utøvere, skal videreutvikles for å kunne konkurrere i et internasjonalt miljø og opprettholde Norges posisjon som en ledende idrettsnasjon (Idrettstinget 2011)

5.5.2.2. Olympiatoppen

(OLT) ivaretar den øverste delen av NIFs prestasjonsorienterte virksomhet i samarbeid med særforbundene og har operativt ansvar og mandat til å utvikle og kvalitetssikre norsk toppidrett. Olympiatoppen skal videreutvikles som nasjonalt senter for trening og prestasjon slik at treningsmulighetene på høyt internasjonalt nivå styrkes. Ved å fokusere på ny kunnskap og forskning og kontinuerlig integrering av dette i det praktiske arbeidet forbedres utøvernes helhetlige treningstilbud. Samtidig arbeides det kontinuerlig slik at utøvere som ønsker det kan få kombinert toppidrett med utdanning og arbeid. Toppidrettsarbeidet omfatter både sentral virksomhet og regionale aktiviteter gjennom de regionale kompetansesentrene for toppidrett. Her finnes forlengelser helt ut i lokalmiljøene med fokus på morgendagens toppidrettsutøvere

5.5.2.3. Resultater 2011

2011 var et fantastisk år for norsk toppidrett. Det er umulig å rangere alle store prestasjoner, men her er et forsøk:

- Alexander Dale Oen - VM og EM-gull 100 meter bryst. Første nordmann i historien som verdensmester i svømming. Det skjedde under VM i Shanghai, bare tre dager etter massakren på Utøya
- Marit Bjørgen – 4 VM-gull i VM på hjemmebane skapte den ultimate folkefesten.
- Therese Johaug – total utklassing av konkurrentene på 3-mila i Oslo-VM.
- Petter Northug – 3 VM-gull, 2 VM-sølv etter enormt forhåndspress.
- Thor Hushovd – 2 etappeseire i Tour de France, den ene en fjelletappe.
- Edvald Boasson Hagen – 2 etappeseire i Tour de France gjorde den norske sykkelsuksessen i Touren ble komplett.
- Suzann Pettersen - 2 seire på LPGA-touren og én på Europatouren og nummer to på kvinnenenes verdensranking i golf gjennom nesten 2011.
- Larvik Håndballklubb - seier i mesterligaen i håndball – første norske lag til å ta den største seieren i internasjonal kvinnehåndball.
- Johan Remmen Evensen – verdens lengste skihopp – på norsk jord!
- Håndballjentene – verdensmestre!
- Jaysuma Saidy Ndure - første nordmann under 10 blank på 100 meter og 4-plass 200 meter i VM.
- Tarjei Bø - VM-gull på 20 km, to stafettgull og verdenscupseier sammenlagt.
- Aksel Lund Svindal - verdensmester i superkombinasjonen.
- Torstein Horgmo - med seier i Big Air under X Games med første triple cork i verden.

I tillegg har Norge tatt en rekke mesterskap i idretter som ikke vekker samme oppmerksomhet i Norge, men som er store i internasjonal sammenheng

5.5.2.4. Arbeidsmåte

Som tidligere år har det vært klare rolledelinger mellom særforbundene og OLT i toppidrettsarbeidet:

- Det er særforbundene som eier og driver sin idrett.
- OLT skal stå for utfordring av organisering og idrettslig praksis, samt å tilføre særidrettene ressurser i form av finansielle midler og tverridrettslig, fagkompetanse av topp internasjonal kvalitet.

Arbeidsmåten inn mot den enkelte idrett og utøver har variert, og det har vært problemstillingen som bestemmer metoden og problemstillingene er forskjellige for hver utøver. Felles for arbeidsmåtene har vært:

- a) **Verdibasert virksomhet:** Arbeidet har vært preget av en utviklingstanke som bygger opp under den felles visjonen "Prestasjonstilstanden"
- b) **Prosessarbeid** med Coaching som hovedmetode og med mange og vekslende aktører, alt etter problemstilling og prioritet
- c) **Relasjonsbygging:** OLT har kommet et godt stykke videre med å utvikle og styrke relasjoner som preges av trygghet, samtidig som de har vært være krevende og utviklende.

5.5.2.5. Hovedfokus for toppidrettsarbeidet

Hovedfokus for toppidrettsarbeidet gjennom Olympiatoppen har vært forberedelser til OL og Paralympics 2012 i London. Forberedelsene til vinterlekene Sotchi 2014 i godt gjenge.

5.5.2.6. Det generelle toppidrettsarbeidet

Toppidrettsarbeidet har omfattet både funksjonsfriske og funksjonshemmede toppidrettsutøvere og deres miljøer.

Arbeidet har hatt utgangspunkt i strategier for toppidretten gjeldende også for 2011, OLTs strategi 2007 – 2012, spillemiddelsøknaden for 2011, evaluering av OLTs virkeområder, videreføring/justering av disse samt budsjetttrammene for 2011.

5.5.2.7. Coaching i treningsmiljøene

Coaching er fortsatt "navet" i Olympiatoppens virksomhet. Grunnlaget for videre toppidrettslig utvikling legges her.

Som leverandører av fagkompetanse av høy kvalitet inn i den daglige treningen har fagavdelingene har spilt en avgjørende rolle. Fagavdelingenes kompetanse og evne til formidling er satt på prøve hver dag og coachene har foredlet sitt arbeid som bindeledd og utfordrere mellom fagavdelingene og treningsmiljøene.

I tillegg har særforbundene som tidligere mottatt direkte prosjektstøtte til sin virksomhet etter avtale og i samarbeid med Olympiatoppen.

5.5.2.8. Forsknings- og utviklingsarbeid

FoU-arbeid har som tidligere vært knyttet tett opp til utøvernes prestasjonsutvikling i praksis. Den helhetlige strategien på dette området er iverksatt og det elektroniske søknads- og prioriteringsverktøyet er implementert. Se http://www.olympiatoppen.no/fagomraader/fou/fou_strategi/page5625.html.

5.5.2.9. Regionale kompetansesentra

Arbeidet i de regionale kompetansesentra (RKS) har fortsatt med hovedfokus på kvalitetssikring og tette bånd mot Olympiatoppen sentralt gjennom coachene og fagavdelingene.

5.5.2.10. Unge utøvere

Arbeidet med unge utøvere har hatt høy prioritet gjennom RKS; sentralt har arbeidet fortsatt med utviklingsarbeid, samlinger og støtte til særforbundene.

Avdelingen har bidratt til topp trenerutdanningen for trenere for unge utøvere og har selv gjennomført samlinger for juniorlandslagstrenerne med kompetansetilførsel fra Olympiatoppens fagpersonell.

Avdelingen har vært engasjert i forberedelser til YOG og EYOF og samarbeider med Olympisk avdeling.

5.5.2.11. Topptrenerutdanningene

Topptrenerutdanningene har gjennom hele 2011 fortsatt med samlinger i Bergen (Topptrener 1) og Trondheim (Topptrener 2) og Topptrener 1-kurs i Steinkjer ble avsluttet senhøsten 2011.

5.5.2.12. "Kvinneløftet"

Prosjektet "Kvinneløftet" har i 2011 hatt større fokus på utvikling av fremtidige kvinnelige trenere og ledere.

5.5.2.13. Utøverstipendier

Det er siste året delt ut i 144 individuelle stipend med 47 A-stipend (30 % kvinner), 57 B-stipend (40 % kvinner) og 40 U-stipend (53 % kvinner). Det er delt ut 5 lagstipend til 50 utøvere (58 % kvinner).

5.5.2.14. Olympiatoppens økonomiske rammer

Olympiatoppens økonomiske rammer fra staten har holdt seg på samme nivå som foregående år. Som tidligere år, oppleves til stadighet at flere særforbund med store utviklingsmuligheter sliter med finansieringen av sin satsing.

Olympiatoppens ressurstilfang er knapt, men tilstrekkelig for å ivareta de aller beste utøverne i et kortsiktig løp. Utfordringen er å kunne prioritere målrettet arbeid sammen med særforbundene for å trygge en god ettervekst i toppidretten.

6. Effektivisering og organisasjonsutvikling for å skape mer og bedre idrettsaktivitet.

6.1. Samhandlingen i organisasjonen

6.1.1. Organisasjonspolitisk dialog

Idrettsstyret har gjennom de siste årene etablert dialogmøter med særforbundene og idrettskretsene som en fast gjensidig informasjonsform. Møtene utgjør en viktig arena for fellesinformasjon, meningsutveksling og samarbeid i organisasjonen.

I tillegg har h.h.v. idrettskretsene og særforbundene sine egne samarbeidsfora og har valgt talspersoner til en overordnet dialog med Idrettsstyret.

6.1.2. Idrettspolitisk oppnevnte utvalg

For å utrede og rådggi Idrettsstyret på sentrale områder, har Idrettsstyret i 2011 oppnevnt fem utvalg med representanter fra styret, særforbundene og idrettskretsene. Utvalgene har både tillitsvalgte og administrativt ansatte representanter, men er tett koblet til styret.

Utvalgene er:

- Organisasjonsutvalget
- Anleggsutvalget
- Integreringsutvalg
- Toppidrettsutvalget
- Forskningsutvalget

6.1.3. Administrative styringsgrupper og utvalg

På administrativt nivå er det gjennom de siste årene etablert flere samarbeidsorganer for å utvikle felles strategier og styrke samhandlingen.

Et eget "Generalsekretærforum" møtes regelmessig for gjensidig informasjonsutveksling og debatt. De siste årene er også idrettskretsenes organisasjonssjefer invitert til fellesmøter. Dette har vist seg som veldig fruktbare møter med stor betydning for samhandlingen.

I 2011 har følgende styringsgrupper og utvalg vært i funksjon:

- IKT styringsgruppe
- Fellestjenesteutvalget
- Økonomiutvalget
- Kompetanseutvalget
- Markedsutvalget

Med bakgrunn i det forpliktende samarbeidet på andre områder, kanskje særlig kompetanseområdet, har særforbundene og NIF blitt enige om å etablere et "aktivitetsutvalg" fra 2012. Dette vil få et særlig ansvar for å følge opp målene i Idrettspolitisk dokument innenfor aktivitetsområdet.

Særforbundenes generalsekretærer har på eget initiativ opprettet en administrativ styringsgruppe. Denne bidrar til koordinering av særforbundenes interesser og den løpende dialogen med NIF på administrativt nivå.

6.1.4. Retningslinjer for samarbeid på kompetanseområdet

Et særlig viktig resultat av dette samarbeidet var utviklingen av retningslinjer for samarbeid mellom særforbundene, idrettskretsene og NIF på kompetanseområdet. Disse ble oppdatert i 2011 og danner basis for et omfattende tverridrettslig samarbeid både sentralt og regionalt. Grunnregelen er at NIF, idrettskretsene og særforbundene skal opptre samordnet overfor klubbene og utnytte hverandres sterke sider. Lokalt skal man supplere hverandre og ikke konkurrere.

Hovedregelen er at NIF og Idrettskretsene skal sørge for at alle nye ledere/styrer i idrettslag og idrettsråd får en nødvendig grunnopplæring innenfor fellesidrettslige områder, mens særforbundene har ansvar for den idrettsspesifikke trener- og lederutviklingen i idrettslagene. Det er enighet om at en skal unngå parallelle utdanningstilbud og møte klubbene gjennom felles modeller for klubbutvikling, lederutvikling og trenerutviklingen. Ansvar for underliggende ledd er som følger:

- Særforbundene skal ha den direkte relasjonen ned til det enkelte aktive medlem gjennom sine regioner, kretser, klubber og særidrettsgrupper. Særforbundenes primære lokale oppfølgingsansvar blir å følge opp særidrettsgruppene.
- NIF har den direkte relasjonen ned til det enkelte medlem gjennom idrettskretsene, idrettsrådene og det formelle medlemskapet i klubbene. NIFs primære lokale oppfølgingsansvar blir å følge opp idrettsrådene og fleridrettslagene.
- Der klubben er organisert som særidrettslag, vil klubb og gruppe være å betrakte som ett og samme organisasjonsledd. Særforbundet vil være særidrettslagets naturlige primære tilknytning. Overfor disse skal NIF og idrettskretsene innta en supplerende rolle og koordinere sin innsats med det aktuelle særforbundet.

Denne grunnleggende enigheten var viktig og har vært av stor betydning for arbeidet med å få til et stort felles kompetanseløft. De foreløpige resultatene er kort gjengitt i pkt 5.4.2 og viser at måloppnåelsen er stor. Det videre potensialet anses som betydelig.

6.2. Felles IKT-løsninger

6.2.1. Felles IT-strategi

NIF rapporterte til KUD i rapport datert 15. februar 2011, på ”Idrettens utvikling av felles IT-tjenester”. Denne gjengir rekkefølgen og hovedmilepælene i utviklingen av idrettens felles IT-tjenester. NIF og særforbundene utviklet i 2002 en felles IT-strategi (13.06.2002). Denne er senere oppdatert i 2009 (28.10.2009).

6.2.2. Kostnadsnivå

Kostnadsnivået ble grundig vurdert av ekstern kompetanse i 2005 som blant annet konkluderte bl.a. med at

- IT virksomheten i Idrettsforbundet er godt drevet, man evner å få mye ut av forholdsvis begrensede midler, og kostnadene ved virksomheten er lavere enn i sammenlignbare virksomheter. Dette er en oppfatning som bør spres og anerkjennes i organisasjonen.
- Idrettsforbundets strategi med sentralisering av både data og funksjonalitet er en god løsning som det ikke er ønskelig å endre.
- Grunnfinansieringen fra Idrettsforbundet bør videreføres, dette er et viktig virkemiddel for å oppnå støtte om fellesskapets plattform og løsninger.

Kostnadsnivået ble på ny underlagt sammenlikninger med markedet på sentrale områder foran budsjettbehandlingen i 2011. Generalsekretæren konkluderte overfor Idrettsstyret med at

- NIF felles IKT-tjenester leverer systemer, support, drift og vedlikehold til svært konkurransedyktige vilkår på områder hvor det er mulig å sammenlikne tjenestene direkte med markedet.
- Hensynet til stordrift og avgiftsmessige fordeler for medlemsorganisasjonene tilsier derfor at NIF fortsetter å organisere felles ledelse og drift av IKT-funksjonene.

6.2.3. Økt grunnfinansiering i 2011

I spillemiddelsøkningen for 2011 fremhevet Idrettsstyret felles idrettsløsninger på IT-området som ett område NIF ønsket å styrke vesentlig (søknadssum 7 mill.). NIF fikk 3 mill. Idrettsstyret valgte å prioritere dette også i budsjettbehandlingen og fant de resterende 4 millionene ved interne omdisponeringer.

I tråd med anbefalingene fra IKT styringsgruppe muliggjorde dette at man kunne begrense hvilke IT-kostnader som måtte belastes medlemsorganisasjonene. Fra 2011 ble portal-, kontorstøtte- og økonomisystemene fortsatt ble fakturert brukerne ut ifra bruken, mens felles idrettssystemer ble avgiftsfrie for medlemsorganisasjonene. Dette omfatter bl.a. sentrale systemer og databaser for person, funksjon, organisasjon, kurs og arrangement (terminlister og påmelding).

Bruken har steget markert gjennom 2011 og stadig flere bygger nå særiddrettsesifikke løsninger som er integrert med fellesløsningene (konkurransesavvikling, ranking etc.).

Idrettens nasjonale databaser inneholder data om 2,9 millioner personer, 170.000 aktive organisasjonsenheter og 2,5 millioner aktive funksjoner. Bruken av arrangementsmodulen og påmeldingsløsningene er økende, og 818.000 har nå brukernavn og passord til den personlige portalen ”min idrett”.

Den økte interessen for bruken av felles løsninger er også blitt en viktig plattform for å utvikle felles klubbadministrative løsninger. Prioriterte utviklingsprosjekter er elektronisk betalingsløsning koblet mot medlemsbetaling og påmeldingssystemer, samt ny løsning for klubbadministrasjon med hovedvekt på medlemsadministrasjon.

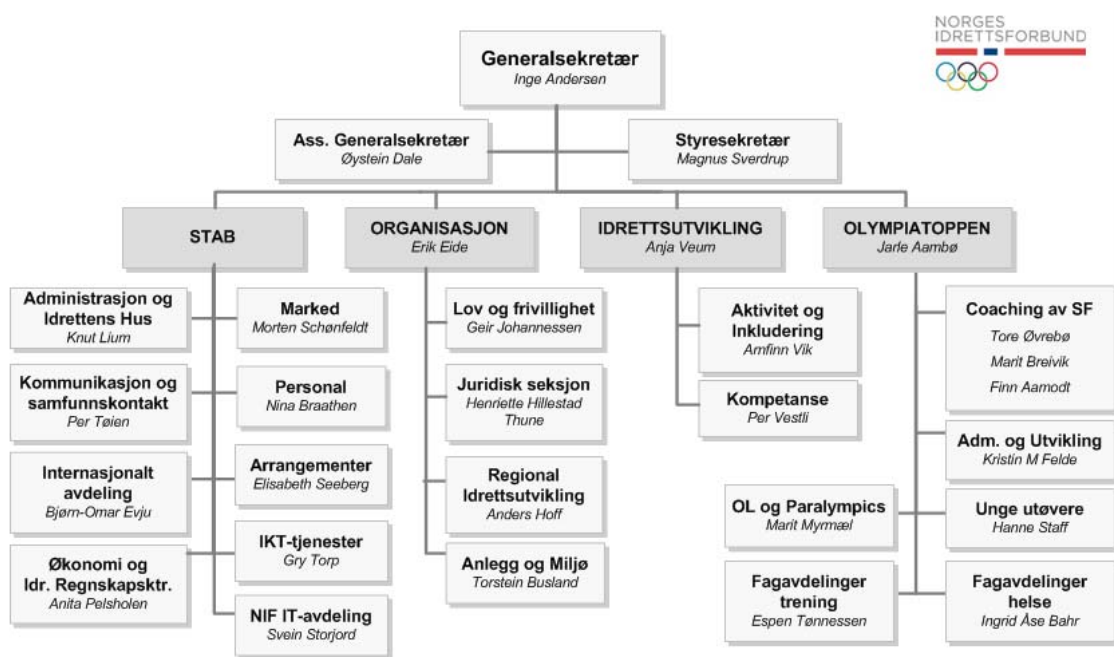
Det er NIFs vurdering at en slik utvikling hadde vært vanskelig uten den lojaliteten den utvidede grunnfinansieringen har skapt rundt felles løsninger.

7. NIFs sentrale organisering og ansatte

7.1. NIFs sentrale organisering 2011

7.1.1. Organisasjonskart

NIFs kjernevirksomhet er samlet i tre avdelinger (Organisasjon, Idrettsutvikling og Olympiatoppen), mens virksomheten støttes av en stab inndelt i ni stabsavdelinger.



Sentralstaben holder til på Ullevål Stadion i Oslo, mens Olympiatoppen holder hus ved Sognsvann og NIF IT-supportsenter holder til i Drammen.

7.2. Oppgavefordeling

(1) Organisasjonsavdelingen

Forvalte NIFs lovverk. Kontroll av idrettens organisasjon. Oppfølging av idrettskretsenes kjerneoppgaver. Regional idrettsutvikling, regionale samarbeidsprosjekter og kompetansesentra. Rådgiving innen anleggspolitiske spørsmål. Oppfølging av idrettens miljøstrategi.

(2) Idrettsutvikling

Samarbeide faglig med særforbundene og idrettskretsene. Forvaltning av spillemidler til barn, ungdom og bredde. Rapportering og forvaltning av VO-midler. Strategisk ledelse av det faglige arbeidet innenfor barne- og ungdomsidretten, samt idrett for funksjonshemmede. Regional aktivitetsutvikling for funksjonshemmede gjennom regionale utviklingskonsulenter. Kontakt med høgskoler og universiteter og ansvar for forsknings- og utviklingsarbeid.

(3) Olympiatoppen

Helhetlig oppfølging og kvalitetssikring av særforbundenes toppidrettsarbeid og forvaltnings av OLTs faglige ressurser og økonomiske tilskudd til idrettene. Topptrenerutdanning og koordinering av regionale toppidrettssentra. Ansvar for treningssenteret. Helhetlig tilrettelegging av treningen for toppidrettsutøverne. Utvikling av unge toppidrettsutøvere. Forberedelse og gjennomføring av OL og Paralympics.

(4) Administrasjonsavdelingen

Administrative støttfunksjoner for generalsekretæren, forværelse, postmottak og arkiv. Utleie og drift av Idrettens hus, nasjonalt sentralbord, kantine, møteromsadministrasjon og andre fellestjenester.

(5) Kommunikasjon og samfunnskontakt

Internt og eksternt informasjonsarbeid, intern kulturbygging. Tilrettelegge for politisk samarbeid med myndigheter og annen samfunnskontakt, internasjonal kontakt og samarbeid, og utforming av idrettspolitiske dokumenter, søknader og rapportering.

(6) Internasjonalt utviklingssamarbeid

Solidaritetsarbeid og utviklingssamarbeid i utvalgte samarbeidsland. Utrvekslingsprogram for ungdom med land i sør i samarbeid med Fredskorpset. Samarbeid med Norad, UD og Unicef.

(7) Økonomiavdelingen og Idrettens regnskapskontor

NIFs budsjett, regnskap og økonomiske rapporter. Bistå avdelingslederne i styringen av avdelingsbudsjettene. Økonomisk rådgivning til andre organisasjonsledd. Administrasjon av idrettens konsernkontosystem. Oppfølging av merverdiavgiftsordningene og gaveinnberetning innenfor idretten. Tilby regnskaps- og lønntjenester til særforbund, idrettskretser og NIF.

(8) Markedsavdelingen

Ansvarlig for kommersiell bruk av logo og merkevare, alle markedsrelaterte avtaler, samt oppfølging av partneravtaler og sponsorarrangementer. Ansvar for markeds- og reklamereglementet i IOCs charter.

(9) Personalavdelingen

Personaladministrasjon for NIF og idrettskretsene. Forvaltning og personalpolitikk. Rådgivning og støtte til ledere. Forhandlinger og samarbeid med arbeidstakerorganisasjonene. Kontakt og oppfølging NHO.

(10) Arrangementsavdelingen

Planlegging og praktisk tilrettelegging av store arrangementer i NIFs regi, samt organisere NIFs deltakelse i store eksterne arrangementer. Samarbeid med eksterne partnere.

(11) Idrettens IKT-forvaltning

Forvalte og sikre helhetlige, felles kommunikasjons- og IT-tjenester til særforbundene, idrettskretsene, klubbene og enkeltmedlemmene. Være medlemsorganisasjonenes råd-giver i arbeidet med å realisere den enkelte organisasjons egne behov. Forhandle og følge opp idrettens felles leverandøravtaler. Forvalte felles IKT-økonomi og kvalitetssikre leveransene.

(12) NIF IT-tjenester

Leverandør av kommunikasjons- og kontorstøtteløsninger. Utvikling og vedlikehold av nasjonale databaser, grensesnitt mot disse og idrettsspesifikke systemer og medlemsløsninger. Drift av nasjonalt nettverk, internettaksess og servermiljøer. Brukerstøtte til Idrettens sentralt og regionalt ansatte, idrettslagenes klubbløsninger, samt felles ulike rapporterings- og søknadsordninger.

7.3. Ansatte i NIF

7.3.1. *Faste årsverk i NIF sentral og regionalt*

Tabellen nedenfor viser utviklingen i antall faste årsverk i NIF sentralt og regionalt i perioden fra 2005 til 2011.

Lokalisering	2005	2006	2007	2008	2009	2010	2011
Regionalt	92,5	97,4	94,9	105,9	98,0	97,6	101,9
Sentralt, inklusive OLT	71,0	84,4	94,0	104,5	115,2	119,4	125,9
Sum:	163,5	181,8	188,9	210,4	213,2	217,0	227,8

Av tabellen ser vi at totalen øker med 5 % fra 2010 til 2011. Dette er i hovedsak knyttet til styrkingen av faste årsverk ved Olympiatoppen og idrettskretsene.

7.3.2. *Antall sysselsatte årsverk i NIF sentralt*

Antall sysselsatte årsverk i NIF sentralt inkludert Olympiatoppen er 161 i 2011. Dette er identisk med tallene fra 2010.

7.3.3. *Antall ansatte i NIF sentralt*

Antall ansatte i NIF sentralt inkludert Olympiatoppen er 192 pr. 31.12.2011 sammenliknet med 179 pr 31.12.2010.

7.3.4. *Lønnskostnader NIF sentral og regionalt*

Fra 2005 ble alle lønnskostnader i idrettskretsene ført brutto i NIFs regnskap. Av tabellen fremgår lønnskostnadene for 2011 og 2010. Veksten er 1,86 %.

NIF har det formelle arbeidsgiver-ansvaret for ansatte i både idrettskretsene og NIF sentralt. I årsregnskapet til NIF inngår imidlertid bare de sentralt ansatte.

Idrettskretsenes ansatte tas med i de respektive kretsenes regnskaper.

	2011	2010
Lønn	139 447	133 563
Folketrygdavgift	20 008	19 018
Pensjonskostnader	1 861	3 590
Andre ytelser	6 502	6 867
Fakturerte lønnskostnader IK*	-66 434	-63 503
Sum	101 384	99 535

8. Prinsipper for fordeling av spillemidler til særforbundene

8.1. Rammetilskudd til særforbundene

Tilskuddsmodellen ble vedtatt av Idrettstinget i 2003 og var til ny behandling i 2007. Resultatet var at gjeldende modell ble videreført. Overføringsmodellen for rammetilskudd til særforbundene er som følger:

- Grunntilskudd
- Aktivitetstilskudd
- Regiontilskudd

8.1.1. Viktige hensyn ved etablering av fordelingsmodellen

Det har vært et mål å ivareta både de små og de store særforbundene på en god måte i fordelingsmodellen. Modellen skal fungere "solidarisk" og bidra til mangfoldet i norsk idrett. Dette er bakgrunnen for at alle mottar et likt grunntilskudd.

Samtidig var det i 2003 et uttrykt ønske å komme bort fra skjønsmessige vurderinger og i stedet finne en matematisk modell der man på objektivt grunnlag forholdsvis lett kan regne seg til hva hvert enkelt særforbund skal ha.

I dagens modell kan man enkelt forandre vektall og fordeling mellom aldersgruppene. Videre kan man enkelt endre vektingen mellom aktivitetstilskuddet og grunntilskuddet, hvis dette er politisk ønsket.

En grunnleggende forutsetning for modellens konsistens er at registreringen av de aktive medlemmene i lagene er korrekte. En overgang til registrering av individuelt medlemskap og aktivitetstilhørighet i et nasjonalt medlemsregister vil bidra til vesentlig økt kvalitet på datagrunnlaget.

Norges Bedriftsidrettsforbund og Norske Studenters Idrettsforbund er fra 2004 tatt inn i modellen. De forbundene som har færre enn 1500 medlemmer får en andel av grunntilskuddet ut i fra et forholdstall, som gjenspeiler hvor mange aktive/antall idrettslag de mangler i forholdet til å oppfylle kravet om 1500 medlemmer.

8.1.2. Grunntilskudd

Grunntilskuddet tildeles likt til alle de særforbundene som oppfyller minstekravene til et særforbund (1500 individuelle medlemmer og 20 idrettslag som medlemmer).

Utover grunntilskudd kan særforbundene tildeles:

- Nasjonalt grentillegg. Dette tildeles pr ekstra gren når forbundet administrerer ytterligere idrettsgrener som hver for seg oppfyller minstekravene til et særforbund.
- Internasjonalt grentillegg. Dette tillegget blir gitt pr ekstra internasjonalt forbund når forbundet har internasjonal deltakelse innenfor godkjente nasjonale tilleggsgrener og disse er tilsluttet egne internasjonalt godkjente særforbund.

8.1.3. Aktivitetstilskudd

Definisjonen av hva som er et aktivt medlem, er at vedkommende driver regelmessig trening, konkurranse eller mosjonsaktivitet i regi av et idrettslag. Ledere og trenere etc. teller også med som aktiv medlem.

- Størrelsen på aktivitetstilskuddet er avhengig av en vekting mellom de ulike aldersgruppene: 0–5 år, 6–12 år, 13–19 år, 20–25 år og fra 25 år og oppover.

- Aktivitetstilskuddet fordeles med en "solidarisk" profil som vektlegger idrettslig mangfold. Tilskuddet pr medlem trappes ned ved økende antall medlemmer, slik at de siste medlemmene i de store særforbundene tillegges liten vekt.
- I praksis finner en særforbundenes vektete aktivitetstall finnes ved å multiplisere alle aktive i en aldersgruppe med aldersgruppens vekttall, for deretter å summere disse. Deretter benyttes kvadratroten av denne summen som særforbundets vekttall i totalfordelingen.

8.1.4. Regiontilskudd

16 prosent av rammetilskuddet (fra post 2) gis som et regiontilskudd, som fordeles til særforbundene etter en modell som er basert på antall idrettslag. Det maksimale antallet idrettslag som kan utløse regiontilskudd, er satt til 1000. Særforbundene kan bruke midlene til arbeid i regionene slik de selv finner det formålstjenlig.

8.1.5. Satser og forholdstall

- Forholdet mellom grunntilskudd og aktivitetstilskudd er 3 til 4.
- Nasjonalt grentillegg er lik et halvt grunntilskudd.
- Internasjonalt grentillegg er lik et halvt grunntilskudd på toppen av nasjonalt grentillegg.
- Vekttallene for aldersgruppene er:

Aldersgruppe	0–5 år	6–12 år	13–19 år	20–25 år	26 år +
Vekttall	0	2	10	2	1

8.2. Tilskudd til idrett for funksjonshemmede

Før fordeling på grunntilskudd og aktivitetstilskudd bevilger Idrettsstyret en ramme til fordeling blant de særforbundene som har tatt ansvaret for å gi et aktivitetstilbud til funksjonshemmede innenfor sin idrett. Dette "integreringsbidraget" har de siste årene utgjort 8,5 % av den samlede rammen til post 2.

Midlene skal benyttes til tiltak for å nå målene i IPD om økt deltakelse av mennesker med funksjonshemming i idrettslagene. Særforbundene må derfor kunne dokumentere handlingsplaner og reell aktivitet i relasjon til særskilte kriterier, hvoretter de tildeles et vekttall mellom 1 og 8. Tildelingen til særforbundene baserer seg på følgende kriterier:

- Aktivitet i særforbundet i henhold til rapporteringsmøte i 2009.
- Toppidrettssatsning i 2009.
- Antall grupper funksjonshemmede særforbundet gir tilbud til.
- Behov for spesialkompetanse.
- Potensial og utvikling av tilbud til nye grupper.

8.3. Tilskudd til utviklingsorientert ungdomsidrett

Dette er en egen målstyrt ramme innenfor post 2, som fordeles etter den samme prinsipielle modellen som post 2 for øvrig, men hvor grunnlaget er begrenset til antall aktive medlemmer i særforbundene i alderen 13-19 år. gjennom:

- Administrasjonstilskudd. Grunntilskudd satt til kr 100 000, nasjonalt grentilskudd kr 50 000 og internasjonalt grentilskudd kr 50 000.
- Aktivitetstilskudd. Gjenstående ramme fordelt med en "solidarisk" profil som vektlegger idrettslig mangfold etter samme modell som post 2.

8.4. Tilskudd til barn-, ungdom- og breddetiltak

Dette er en søknadsbasert ordning med rapporteringsplikt. Det er et overordnet mål at tiltakene som gjennomføres skal styrke aktiviteten og kompetansen i idrettslagene og/eller fører til økt rekruttering i idrettslagene, samt at de unge fortsetter lengre i idrettslagene. Innsatsområdene er:

- Trener- og lederutvikling
- Aktivitetsutvikling
- Klubbutvikling

Målgrupper for midlene beholdes slik som tidligere år og er:

- Barn (6-12 år) innenfor den frivillige og medlemsbaserte idretten.
- Ungdom (13-19 år) innenfor den frivillige og medlemsbaserte idretten.
- Prioriterte grupper som ikke finner seg godt nok til rette i idrettslagene skal bli bedre inkludert, inklusiv funksjonshemmede.

NIF følger særforbundene tett opp på bruk av post-3 midlene, både gjennom ulik skriftlig og økonomisk rapportering, samt årlige dialogmøter med det enkelte særforbund. I denne sammenheng er et sentralt tema også det enkelte særforbunds oppfølging av idrettens barnerettigheter, samt retningslinjene for barneidrett og ungdomsidrett.

B. Resultatrapport

1. Aktiviteten

1.1. Den norske idrettsmodellen

1.1.1. *Mål:*

- a) Idrettens verdigrunnlag og tilhørende retningslinjer skal gjennomsyre idrettens praksis på alle nivåer og sentrale virksomhetsområder.
- b) Idrettsforbundet skal være ledende på kunnskapsdeling og tverridrettslig samarbeid.

1.1.2. *Måloppnåelse:*

- ✓ Målet nådd organisatorisk, både formelt og gjennom etablering av fungerende faglige samarbeidsorganer.
- ✓ Gjenstår mye arbeid rundt kvalitetssikring av praksis i alle ledd (aktivitets- og konkurransetilbudet).
- ✓ Kontinuerlig utviklingsprosess å videreutvikle kunnskap og det løpende tverridrettslige samarbeidet.

1.1.3. *Status på de oppsatte resultatindikatorene:*

- i. Idrettens interne retningslinjer for aktivitetstilbudet skal være oppdatert og godt forankret hos alle med ansvar for tilretteleggingen.
 - *Retningslinjene for barne- og ungdomsidretten er gjennomgående godt forankret og blir fulgt opp gjennom de årlige samtalene rundt rapportering på midler til barne- og ungdomsidretten.*
 - *Ved den forestående gjennomgangen av post-3-ordningen vil temaet bli særskilt ivaretatt.*
- ii. Alle medlemsorganisasjonene skal ha vurdert sitt eget aktivitets- og konkurransetilbud i relasjon til idrettens felles verdigrunnlag.
 - *Dette er et særforbundsansvar, og ble ikke blitt systematisk evaluert av NIF i 2011. Det er imidlertid blitt fulgt opp gjennom de årlige samtalene rundt rapportering på midler til barne- og ungdomsidretten.*
 - *Ved den forestående gjennomgangen av post-3-ordningen vil temaet bli særskilt ivaretatt.*
- iii. NIF skal ha bidratt til å utvikle de norske trenings-, utviklings- og forskningsmiljøene, og lagt til rette for overføring av kunnskap på tvers av særidretter og prestasjonsnivåer.
 - *Dette er meget godt ivaretatt innenfor toppidretten, mens det gjenstår mye innenfor breddeidretten. Arbeidet med fellesstoff innenfor Trenerløypa utgjør et viktig bidrag til å utvikle tverridrettslig samarbeid.*
 - *Gjennom etableringen av et felles forskningsutvalg i 2011 har NIF startet arbeidet med å utvikle overordnede strategier og utfordre de nasjonale forskningsmiljøene på fagområder som er spesielt viktige for norsk idrett.*

1.2. Barneidretten

1.2.1. *Mål:*

- a) Skal ha sikret et åpent og inkluderende aktivitetstilbud innenfor den organiserte idretten og opprettholdt antall barn som deltar i denne.
- b) Skal ha sørget for at alle med direkte ansvar for aktiviteten har tilstrekkelig kunnskap om idrettens verdigrunnlag og har tilfredsstillende kompetanse innenfor tilrettelegging av idrett for barn.

1.2.2. *Måloppnåelse:*

- ✓ Mål a) er nådd m.h.t. tilgjengelighet og deltakelse av barn (økt 2,3 %).
- ✓ Målene er i ferd med å nås m.h.t. fornyet og tilgjengelig tilbud om kompetanseutvikling på klubbnivå.
- ✓ Mangler status m.h.t. om alle med direkte ansvar for aktiviteten har tilstrekkelig kompetanse.

1.2.3. *Status på de oppsatte resultatindikatorene:*

- i. Antall barn 6-12 år som deltar i organisert idrett.
 - *Antall barn 6-12 år som deltar i organisert idrett har økt med 2,3 % fra 454.473 til 465.114 i 2011.*
 - *Barns deltakelse i idrett fremstår som svært allsidig og omfattende. Antall medlemskap er 7 % høyere og antall registrerte aktivitetstilknytninger er 10 % høyere enn den samlede befolkningen i det samme aldersspennet.*
 - *Disse tallene tyder på flertallet norske barn deltar i en eller flere idretter.*
 - *Barneidretten domineres av 7 idretter, som til sammen har 4/5 av alle aktive; Fotball (35 %), Ski (15 %), Håndball (12 %), Gymnastikk og turn (8 %), Svømming (7 %), Friidrett (5 %), Kampsport (3 %).*
 - *22 særforbund har hatt betydelig vekst de siste tre årene (mer enn 15 %); nemlig Rugby (684 %), Soft og Baseball (410 %), Snowboard (113 %), Amerikanske idretter (100 %), Boksing (90 %), Biljard (84 %), Cycle (53 %), Kampsport (51 %), Aking Bob og Skeleton (44 %), Vektløfting (39 %), Cricket (36 %), Friidrett (35 %), Dans (31 %), Svømming (29 %), Bandy (28 %), Dykking (25 %), Skiskyting (24 %), Ridning (19 %), Bordtennis (19 %), Volleyball (18 %), Tennis (17 %), Klatring (16 %).*
 - *8 særforbund har hatt betydelig nedgang de siste tre årene (mer enn 15 %); nemlig Squash (-66 %), Triathlon (-50 %), Styrkeløft (-44 %), Fleridrett (-37 %), Golf (-27 %), Luftsport (-22 %), Curling (-22 %), Badminton (-16 %).*
- ii. Andelen barn som har et aktivitetstilbud i sitt nærmiljø
 - *NIF har ikke tilstrekkelig detaljerte data for denne indikatoren for 2011, men det er registrert idrettslag i alle landets kommuner.*
 - *Deltakelsen i idrett synes varierer ganske mye mellom fylkene. Sogn og Fjordane, Sør-Trøndelag og Nord-Trøndelag skiller seg spesielt positivt ut.*
 - *Antall registrerte idrettsskoler har økt fra 796 til 826 i 2011.*
 - *Andelen kommuner med idrettsskoler har økt fra 70 % til 73 % i 2011.*
 - *Antall deltagere på idrettsskolene har økt med 6,1 % fra 57269 til 60780 i 2011.*

- *Det ble gitt oppstarts- eller utviklingsstøtte til 97 av idrettsskoler i 2011 på til sammen 1 million kroner.*
- iii. Andelen barn som møtes av kvalifiserte aktivitetsledere
- *Trenerkompetanse innenfor barneidrett er et prioritert område, og i 2011 ble det igangsatt revidering av aktivitetslederboka og utvikling av aktivitetslederkurset.*
 - *Det ble gjennomført 59 aktivitetslederkurs og 57 moduler/temakurs i regi av idrettskretsene i 2011. 958 personer gjennomførte aktivitetslederkurs i regi av idrettskretsene i 2011.*
 - *Særforbundene gjennomførte 275 aktivitetslederkurs i 2011.*
- iv. Alle klubber skal ha kunnskap om Bestemmelser om barneidrett og idrettens barnrettigheter
- *NIF gjennomfører fra 2010 en årlig idrettslagsundersøkelse. Denne viser at kun 60 % av idrettslagene kjenner bestemmelsene. Dette tallet er høyere for de idrettsskolene som mottok tilskudd i 2011 (82 %).*
 - *NIF har blant annet gjennom forvaltning av økonomiske tilskudd påvirket særforbundene til å implementere disse i sine aktiviteter.*
 - *Særforbundene har blitt utfordret på å eksemplifisere hvordan rettighetene og bestemmelsene legger premissene for aktivitets- og konkurransetilbudet. NIF har vært involvert i behandlingen av 70 saker vedrørende rettighetene og bestemmelsene i 2011.*

1.3. Ungdomsidretten

1.3.1. Mål:

- c) Skal ha sikret et åpent, inkluderende og differensiert aktivitetstilbud til ungdom. Færre ungdommer skal ha valgt å forlate organisert idrett.
- d) Skal ha sikret ungdom med idrettslige ambisjoner kvalitetsbevisst faglig oppfølging og utviklingsmuligheter.
- e) Flere ungdommer skal ha fått reell innflytelse og ansvar for sitt lokale aktivitetstilbud og klubbmiljø.
- f) Alle med direkte ansvar for aktiviteten skal ha tilstrekkelig forståelse for idrettens verdigrunnlag og ha god idrettsfaglig kompetanse innenfor tilrettelegging av idrett for ungdom.

1.3.2. Måloppnåelse:

- ✓ Mål a) er delvis nådd m.h.t. deltagelse av ungdom (økt 0,9 %), men har fortsatt et stort frafall i forhold til deltagelsen blant barn.
- ✓ Målene er i ferd med å nås faglig m.h.t. et fornyet og tilgjengelig tilbud om trenerutvikling fra alle særforbundene.
- ✓ Mangler status om ungdoms deltagelse og innflytelse lokalt, men økende deltagelse innenfor kompetanseutvikling.
- ✓ Mangler status m.h.t. om alle med direkte ansvar for aktiviteten har tilstrekkelig kompetanse.

1.3.3. Status på de oppsatte resultatindikatorene:

i. Antall unge 13-19 år som deltar i organisert idrett

- *Antall unge 13-19 år som deltar i organisert idrett viser en liten økning på 0,9 % fra 296.645 til 299.422 i 2011.*
- *Ungdoms deltakelse i idrett fremstår som allsidig og omfattende. Antall medlemskap utgjør 72 % og antall registrerte aktivitetstilknytninger utgjør 66 % i forhold til antall unge i befolkningen i det samme aldersspennet.*
- *Antall unge 13-19 år som deltar i organisert idrett er vesentlig lavere enn tilsvarende tall for aldergruppen barn 6-12 år. Det er imidlertid ikke tilstrekkelig dokumentert hvor mye av dette som skyldes spesialisering med økende alder, hvor mye som skyldes overgang til egenorganisert trening, og hvor mye som representerer frafall til passiv livsførsel.*
- *Ungdomsidretten domineres av 6 idretter, som til sammen har nesten 2/3 av alle aktive; Fotball (35 %), Håndball (11 %), Ski (9 %), Friidrett (5 %), Ridning (4 %), Gymnastikk og turn (4 %).*
- *14 særforbund har hatt betydelig vekst de siste tre årene (mer enn 15 %); nemlig Rugby (236 %), Amerikanske idretter (119 %), Norges Cricketforbund (49 %), Klatring (43 %), Cycle (39 %), Friidrett (32 %), Kampsport (29 %), Boksing (27 %), Kickboksing (26 %), Svømming (25 %), Biljard (21 %), Ridning (20 %), Padling (18 %), Bordtennis (15 %).*
- *10 særforbund har vist betydelig nedgang i samme periode (mer enn 15 %); nemlig Triathlon (-70 %), Hundekjøring (-28 %), Squash (-27 %), Curling (-22 %), Styrkeløft (-20 %), Fekting (-19 %), Casting (-18 %), Fleridretter (-17 %), Golf (-16 %), Bowling (-15 %).*

ii. Andelen unge som har et idrettstilbud i sitt lokalmiljø

- *NIF har ikke tilstrekkelig detaljerte data for denne indikatoren for 2011, men det er registrert idrettslag i alle landets kommuner.*
- *Deltakelsen i idrett varierer ganske mye mellom fylkene. Sogn og Fjordane og Nord-Trøndelag skiller seg spesielt positivt ut. Også Sør-Trøndelag har høye medlems- og aktivitetstall.*
- *Det er betydelig usikkerhet knyttet til hvor differensiert aktivitetstilbudet er til unge, og hvorvidt alle opplever å ha et tilbud som står i forhold til egne ambisjoner og ferdigheter. Det ble i 2011 for første gang tildelt oppstart- og utviklingsstøtte til utprøving av idrettsskoler for ungdom. Det er for tidlig å si noe om erfaringene fra dette.*

iii. Andelen unge som trenes av kvalifiserte trenere

- *NIF har for tiden ikke tilstrekkelig tallgrunnlag for å kunne dokumentere denne indikatoren. Dette er et prioritert område for fremtidig forsknings- og dokumentasjonsarbeid.*
- *Særforbundene gjennomførte til sammen 729 trenerutviklingstiltak i 2011. I forlengelsen av arbeidet med den nye trenerløypa er det igangsatt et arbeid som skal gjøre det mulig å dokumentere utdanningstakten bedre.*

1.4. Voksenidretten

1.4.1. *Mål:*

- a) Skal ha stimulert flere idrettslag til å gi tilbud om mosjonsaktiviteter, opplevelser, mestring og fellesskap for voksne medlemmer.
- b) Skal ha økt andelen voksne medlemmer som velger å være aktive innenfor rammen av idrettens aktivitetstilbud.

1.4.2. *Måloppnåelse:*

- ✓ Målene er i ferd med å nås faglig m.h.t. et fornyet og tilgjengelig tilbud om trenerutvikling fra alle særforbundene.
- ✓ Mangler status m.h.t. om idrettslagenes konkrete voksentilbud og dets egnethet i forhold til bredden av voksne medlemmer.
- ✓ Mål b) er nådd m.h.t. deltakelse av voksne (økt 2,5 %), men har fortsatt et stort frafall i forhold til deltakelsen blant barn og unge.

1.4.3. *Status på de oppsatte resultatindikatorene:*

- i. Antall voksne som deltar i organisert idrett
 - *Antall unge voksne 20-25 år som deltar i organisert idrett har økt markert med 2,5 % fra 117.434 til 120.338 i 2011.*
 - *Antall registrerte aktivitetstilknytninger utgjør 31 % i forhold til antall i befolkningen i aldersspennet 20-25 år. Tilsvarende forholdstall for medlemskap er 37 %.*
 - *Antall voksne over 25 år som deltar i organisert idrett har økt markert med 2,6 % fra 544.411 til 558.636 i 2011.*
 - *Antall registrerte aktivitetstilknytninger utgjør 17 % i forhold til antall i befolkningen i aldersspennet 26+. Tilsvarende forholdstall for medlemskap er 24 %.*
 - *Aktivitetstallene viser en spesielt stor økning for kvinner over 25 år, som øker med 3,3 %. Dette harmonerer dårlig med annen dokumentasjon som tyder på at voksne kvinner søker seg ensidig til treningssentre.*
 - *Voksenidretten fordeler seg jevnere på flere idretter enn de yngre aldersklassene, men 12 idretter har til sammen mer enn 70 % av alle aktive; Golf (15 %), Fotball (14 %), Ski (11 %), Friidrett (6 %), Cycle (5 %), Fleridrett (4 %), Skyting (4 %), Håndball (3 %), Gymnastikk og turn (3 %), Seiling (2 %), Ridning (2 %), Luftsport (2 %).*
 - *24 særforbund har hatt betydelig vekst de siste tre årene (mer enn 15 %); nemlig Rugby (197 %), Friidrett (82 %), Amerikanske idretter (81 %), Sykkel (69 %), Klatring (51 %), Ridning (46 %), Norges Cricketforbund (44 %), Boksing (43 %), Bryting (38 %), Soft og Baseball (38 %), Skiskyting (36 %), Snowboard (34 %), Judo (34 %), Bordtennis (33 %), Svømming (28 %), Kampsport (24 %), Ishockey (23 %), Basketball (22 %), Ski (19 %), Kickboksing (18 %), Tennis (17 %), Bandy (17 %), Håndball (17 %), Vektløfting (16 %).*
 - *5 særforbund har vist betydelig nedgang i samme periode (mer enn 15 %); nemlig Aking Bob og Skeleton (-34 %), Triathlon (-28 %), Casting (-23 %), Fekting (-19 %), Hundekjøring (-18 %).*

1.5. Toppidretten

1.5.1. *Mål:*

- a) Skal ha sikret grunnlaget for en etisk og faglig kvalifisert toppidrettsatsing.
- b) Unge talenter skal være sikret et helhetlig treningstilbud og mulighet til å utvikle prestasjoner på internasjonalt nivå.
- c) Skal ha sørget for å integrere norsk idretts fremste kompetanse på trening og prestasjon i hele bredden av toppidretten.
- d) Skal samlet sett opprettholde antall internasjonale toppprestasjoner.

1.5.2. *Måloppnåelse:*

- ✓ Mål a) er nådd og under kontinuerlig oppfølging.
- ✓ Mål b) er nådd i ulik grad innenfor de ulike treningsmiljøene, men samlet sett et omfattende tilbud om tilrettelagt treningstilbud.
- ✓ Mål c) er nådd og under kontinuerlig oppfølging.
- ✓ Mål d) er nådd gjennom et stort antall topp internasjonale resultater i 2011.

1.5.3. *Status på de oppsatte resultatindikatorene:*

- i. Norske utøveres holdninger til idrettens verdigrunnlag og dopingarbeidet.
 - *Idrettens verdigrunnlag er for toppidretten konkretisert i OLTs strategiplan.*
 - *Svært mye er oppnådd når utøverne selv fremhever:*
 - *Gleden ved å mestre store utfordringer er et grunnleggende motiv for å drive toppidrett.*
 - *Å oppnå resultater sammen med andre gir varige verdier ut over øyeblikkets personlige tilfredsstillelse.*
 - *Et helhetlig liv med perspektiver på andre arenaer enn toppidrett virker positivt på prestasjonen og skaper trygghet for livet etter toppidretten.*
 - *Doping og andre ulovlige snarveier til målet er ikke akseptabelt.*
- ii. Internasjonale resultater
 - *Målt i gullmedaljer har norsk idrett tatt 30 VM-gull på herresiden og 25 på kvinnesiden i 2011. I tillegg kommer VM-gull i miksstafett i skiskyting. Dette er 11 flere gullmedaljer enn toppåret 2005.*
- iii. Antall unge utøvere med systematisk oppfølging
 - *Norsk idretts arbeid med unge utøvere har i det vesentlige skjedd gjennom særforbundene. OLT har arbeidet er både direkte og indirekte. Vi har ingen oversikter som vil vise konkret resultat i form av antall utøvere med systematisk oppfølging.*
 - *Olympiatoppen følger opp unge utøvermiljøer og enkeltutøvere gjennom prosjekter innenfor bl.a. taekwondo, skøyter, orientering, padling, ro, svømming, snowboard, alpint og håndball.*
 - *OLT har arrangert impulssamlinger med faglig påfyll for ca 60 utøvere 14-18 år med deres trenere, holdt seminarer med juniorlandslagstrenerne, utøvere/trenere til EYOF og YOG, samt sentrale og regionale fag- og temasamlinger for trenere og regionale talentutviklingsprosjekter*

- *OLT har kvalitetssikret det idrettslige innholdet i "toppidrettsgymnas" og andre videregående skoler som legger til rette for toppidrettslig utvikling for om lag 2000 utøvere.*
- *OLT har deltatt i arbeid med utviklingstrapper i særiddrettene.*
- *OLT har arbeidet for å legge til rette for at unge utøvere kan kombinere toppidrett med høyere utdanning, få fritak fra førstegangstjeneste og få muligheter til karriereveiledning, samt studiepoengbasert utdanning av trenere for unge utøvere både gjennom Topptrener 1 i samarbeid med NIH og Topptrener 2 i samarbeid med NTNU.*

iv. Omfang av rådgiving og kvalitetssikring av toppidrettsarbeidet i særforbundene og landslagsmiljøene

- *Basert på kriterier for økonomisk og kompetansemessig støtte, har det vært inngått forpliktende avtaler mellom OLT og kvalifiserte særforbund. Det er således ikke alle særforbund som har systematisk samarbeid med OLT, og heller ikke alle grener innen samme forbund.*
- *OLT har i større eller mindre grad vært inne i treningsprosesser med treningsgrupper både i lagidretter og individuelle idretter samt arbeidet med enkeltutøvere i ca. 30 særforbund. I mange forbund har OLT arbeidet med flere grener, og innen mange grener med flere treningsgrupper.*
- *Arbeidet har vært koordinert gjennom OLT's coacher som har hatt nærkontakten med treningsmiljøene, vurdert behov for fagkompetanse og formidlet de kravene som stilles til særforbundene selv for å ta del i fagkompetansen.*
- *Med utgangspunkt i dagens ressurser er grensen nådd for hvor mange særiddretter / lag / utøvere som Olympiatoppen kan forsvare et kvalitetsarbeid med.*

v. Omfang av FOU-arbeid og faglig samarbeid med nasjonale og internasjonale forskningsmiljøer

- *Olympiatoppens FoU program ga i 2011 støtte til i alt 33 prosjekter fordelt på 8 fagområder: idrettspsykologi, medisin & helse, idrettsernæring, coaching, kraft/Styrke, uholdenhet, teknikk, og utstyr & teknologi. Den totale summen for prosjektstøtten som ble gitt var på ca. 7 millioner kroner.*
- *Omtrent halvparten av prosjektene ble gjennomført av OLT i samarbeid med særforbundene, mens de resterende prosjektene ble gjennomført i samarbeid med universiteter, høgskoler og andre forskningsmiljøer.*
- *Institusjoner som Olympiatoppen samarbeidet med var: Norges idrettshøgskole, NTNU, Norsk Flymedisinsk Institutt, Oslo universitetssykehus, Høgskolen i Telemark, Høgskolen i Lillehammer og Universitetet i Agder.*
- *Fagavdelingene ved Olympiatoppen har i tillegg vært i hyppig kontakt med internasjonale institusjoner og forskningsmiljøer som en del av sitt arbeid med å holde seg oppdatert på foreliggende forskning og utvikling.*

1.6. Idrett for funksjonshemmede

1.6.1. *Mål:*

- a) Skal ha stimulert til økt tilrettelegging og deltakelse av mennesker med funksjonshemming i idrettslagene.
- b) Skal ha sørget for at trenerutdanningen inneholder nødvendig kunnskap om tilrettelegging for utøvere med funksjonsnedsettelse.
- c) Skal ha videreutviklet aktivitets- og konkurransetilbudet med tanke på muligheten for deltakelse for de med nedsatt funksjonsevne.
- d) Skal ha utviklet og implementert gode modeller for tilrettelegging for funksjonshemmede med store hjelpebehov.
- e) Skal ha gitt funksjonshemmede likeverdig mulighet til å utvikle sine idrettslige ferdigheter og prestere på høyt internasjonalt nivå.

1.6.2. *Måloppnåelse:*

- ✓ Mål a) er delvis nådd, ved økende antall idrettslag som gir et lokalt tilbud.
- ✓ Mål b) er delvis nådd, ved implementering i "trenerløypa".
- ✓ Mål c) er i ulik grad nådd innenfor de forskjellige særiddrettene.
- ✓ Mål d) er bare delvis nådd, siden modeller er utviklet og utprøvd, men den lokale finansieringen og organiseringen i stor grad gjenstår å løse.
- ✓ Mål e) er bare delvis nådd, gjennom begrensede midler til paralympisk idrett og ressursknapphet ved Olympiatoppen, men økt oppfølging av talentfulle utøvere fra særforbundene.

1.6.3. *Status på de oppsatte resultatindikatorer:*

- i. Antall funksjonshemmede utøvere som deltar i aktiviteter i idrettslagene
 - *Økning i antall registrerte funksjonshemmede som i idrettslagene fra 10 616 i 2010 til 10 676 i 2011 (etterkontroller i 2011 viste at 2010-tallene var ca 400 for høye).*
 - *Registreringen er krevende, siden det ikke foretas klassifikasjoner på klubbnivå, og svært mange godt integrerte barn og unge ikke registreres eller oppfattes som funksjonshemmede.*
- ii. Antall idrettslag som har idrettsaktiviteter for funksjonshemmede
 - *Positiv økning i antall idrettslag som er registrert med aktivitet for funksjonshemmede 972 i 2010 til 1021 i 2011.*
- iii. Internasjonale resultater for funksjonshemmede
 - *Særforbundsundersøkelsen viser de to siste årene en dobling i antall særforbund som følger opp talentfulle utøvere.*
 - *13 norske landslag med 50 utøvere kjempet i 2011 i EM og VM.*
 - *I 10 av idrettene kapret 34 av disse utøverne til sammen 14 VM medaljer (2g, 6s, 6b) og 11 EM medaljer (4g, 3s, 4b).*
 - *Kvaliteten er meget tilfredsstillende. 68 % av utøverne har tatt en eller flere mesterskapsmedaljer.*
 - *I 2011 var det viktig å kvalifisere seg til deltakelse ved Paralympics i London. Norge har klart å kvalifisere samme antall deltakere til Beijing.*
- iv. Omfang av rådgiving, kvalitetssikring og tilpasning av konkurransetilbudet for funksjonshemmede
 - *I er avholdt dialogmøter med 20 av særforbundene i 2011.*

- *Rekrutteringsprosjektet "Rekruttering Norge på langs" førte til flere gode møtearenaer, samarbeid og en større oppmerksomhet rundt idrett for funksjonshemmede innefor og utenfor idretten.*
 - *Utvikling av konkurransetilbudene skjer hos særforbundene. Det ble gjort en spørreundersøkelse i 2011 som 52 særforbund har besvart. Mer enn halvparten svarte at konkurranser for funksjonshemmede er integrert i ordinære konkurranser. Det er en økning fra tidligere år.*
- v. Omfang av utvikling og fornying av trenerutdanningen med tanke på tilrettelegging for funksjonshemmede
- *Særforbundsundersøkelsen viser en jevn økning i særforbundenes kompetanserettede tiltak rettet mot idrett for funksjonshemmede.*
 - *Tilrettelegging for funksjonshemmede er inkludert som obligatorisk innhold i grunnutdanningen innenfor Trenerløypa.*

2. Frivillig, medlemsbasert organisasjon

2.1. Selveiende og uegennyttig

2.1.1. *Mål:*

- a) Skal ha et formålstjenlig lovverk og følge opp at medlemsorganisasjonene etterlever idealene om en frivillig og medlemsbasert organisasjon.
- b) Skal ha opprettholdt god demokratisk ledelse på alle nivåer i organisasjonen i tråd med idrettens verdigrunnlag og grunnleggende ledelses- og organisasjonsprinsipper.
- c) Skal ha et ryddig og oppdatert organisasjons- og medlemsregister i tråd med NIFs lov, offentlige påbud og medlemmenes interesser.

2.1.2. *Måloppnåelse:*

- ✓ Mål a) er nådd gjennom full lovrevisjon på Idrettstinget 2011 og i tillegg gjennom omfattende kontroll- og veiledningsaktivitet både fra NIF sentralt og gjennom idrettskretsene.
- ✓ Mål b) er i stor grad nådd. Omfattende veiledning og kontrollaktivitet sentralt og regionalt.
- ✓ Mål c) er i stor grad nådd og idrettens organisasjons- og medlemsregister er har god kvalitet og ajourholdsgrad. Vil kvalitetsheves ytterligere ved videreutvikling av medlemssystemene og betalingsløsninger.

2.1.3. *Status på de oppsatte resultatindikatorene:*

i. Revidert NIFs lov

- *På tinget 2011 gjennomførte NIF en omfattende lovrevisjon med 86 lovendringer. Dette var den mest omfattende lovendring siden 1990, hvor hensikten blant annet var å modernisere loven i tråd med samfunnsutviklingen, kodifisere organisasjonspraksis mv.*
- *På tinget 2011 vedtatt en sentralisering av alle doms- og appellorganer i særforbundene til NIF, for å oppnå økt likebehandling, bedre kvalitet og rettssikkerhet.*
- *Det er i 2011 utarbeidet nye lovnormer for alle organisasjonsledd. Implementeringen av disse er påbegynt. Mange tidligere spørsmål er nå i større grad enn tidligere besvart i lovnormene.*

- Oppdateringen av regelverket bidrar til en forenkling i organisasjonen, bedre etterlevelse pga tydeligere regelverk mv.
- ii. Antall kontrollerte medlemsorganisasjoner
- NIF og idrettskretsene har i 2011 gjennomført medlemsundersøkelser med bakgrunn i mangelfulle data i totalt 403 idrettslag. Dette er 143 færre enn i 2010. Målet var å få kontrollert om lagene har aktivitet og om de tilfredsstillende lovens minstekrav. Organisasjonsregistret fremstår nå ryddig og oppdatert.
 - Det er i 2011 i tillegg gjennomført regnskapsundersøkelser i totalt 40 idrettslag blant dem som søkte mva-kompensasjon. Her ble det også kontrollert at regnskapene var korrekt behandlet på årsmøtene.
 - NIF sentralt har økt grad ytt faglig service og støtte særforbundene i 2011 og har utredet og besvart 698 saker innen lov- og organisasjonsspørsmål fra idrettskretser og særforbund. Daglig veiledning pr telefon og møter til særforbund og idrettskretser da ikke telt med.
- iii. Antall gjennomførte skoleringstiltak for styrever/styreledere
- Det er i 2011 gjennomført totalt 1845 skoleringstiltak for styrever i idrettslag, idrettsråd, idrettskretser og særforbund.
 - NIF har også gjennomført et seminar for 20 deltakere fra idrettskretser og særforbund for å skolere i god og lovmessig korrekt gjennomføring av ting i særforbund og idrettskretser.

2.2. Frivilligheten

2.2.1. *Mål:*

- a) Skal påvirke myndighetene på alle nivåer til å forenkle den administrative hverdagen for idrettslagene, anerkjenne verdien av frivilligheten og avvikle avgiftsbelegging av frivillige organisasjoner.
- b) Skal ha bidratt til å utvikle idrettslagene ved at det tilrettelegges godt for frivillig deltakelse slik at flere tillitsvalgte velger å stå lengre i sine verv.

2.2.2. *Måloppnåelse:*

- ✓ Mål a) er i stor grad nådd gjennom avgiftspolitikken og ordningene for mva-kompensasjon.
- ✓ Mål b) er delvis nådd gjennom klubbutvikling, kompetanseutvikling, rådgiving, forenkling og bedre elektroniske verktøy, men datagrunnlaget på faktisk turnover ut i organisasjonen er mangelfull.

2.2.3. *Status på de oppsatte resultatindikatorene:*

- i. Enklere søknadsrutiner, støtteordninger, kriterier, fellesrapporteringer
- Opptak av nye idrettslag er i 2011 standardisert for å få en enkel opptaksordning, færre mangelfulle søknader, og lik behandling i hele landet. I 2011 ble 148 søknader om opptak behandlet i dette systemet.
 - Videreført arbeidet med elektroniske søknadsløsninger for bl.a. utstyrsmidler og mva-kompensasjon for å gjøre det enkelt for idrettslagene.
 - Det er utviklet maler på www.idrett.no for årsmøter i idrettslag (innkalling, årsberetning og protokoll) for å effektivisere hverdagen i

idrettslagene og sikre at årsmøtene blir gjennomført i tråd med NIFs bestemmelser.

- På IKT-området er det i 2011 gitt prioritet til utviklingsprosjekter som kan lette klubb- og arrangørhverdagen, gjennom elektronisk påmelding og medlemsbetaling, samt klubbadministrasjon med hovedvekt på medlemsadministrasjon (ferdigstilles i 2012).
- NIF arbeider aktivt for å få på plass en tett integrasjon mellom idrettens egne registre og Frivillighetsregisteret. Det er viktig å unngå parallell rapportering for idrettslagene til NIF og Staten. Frivillighet Norge leverte i 2011 en rapport til Kulturdepartementet. NIF har tilbudt seg å være pilot.

ii. Statistikk over gjennomsnittlig funksjonstid på tillitsvalgte

- Frivillighetsmeldingen anslo i 2008 gjennomsnittlig funksjonstid for tillitsvalgte til 2,8 år. Vi har ikke nye tall som viser noen endring.

iii. Antall gjennomførte klubbutviklingstiltak

- Det er i 2011 gjennomført 2.475 tiltak (klubbkvelder á 4 timer) i klubber og idrettslag i regi av særforbundene og idrettskretsene.

iv. Balansen mellom kjønnene i forhold til andelen ledere og trenere

- I 2011 er fordelingen mellom kvinner og menn 40/60 i norsk idretts samlede medlemsmasse.
- Ved inngangen til 2012 var kun 23 % av totalt 31.499 styrelederverv i norsk idrett besatt av kvinner.
- Av totalt 31.021 lokale lederverv var 22 % besatt av kvinner (50 % i idrettsskolene, 24 % særidrettsgruppene, 22 % i bedriftsidrettsrådene, 21 % i idrettslagene, 19 % i idrettsrådene og 19 % i bedriftsidrettslagene).
- Av totalt 478 regionale styrelederverv var 21 % besatt av kvinner (30 % i idrettskretsene, 26 % i regionene for særidrett, 21 % i særkretsene og 13 % i bedriftsidrettskretsene).
- Av totalt 55 sentrale styrelederverv (presidenter) var 22 % besatt av kvinner (NIF og særforbundene etter Idrettstinget 2011).
- Tilsvarende datagrunnlag finnes ikke for den kjønnsmessige balansen mellom mannlige og kvinnelige trenerne i norsk idrett. Det er en utfordring man vil ta tak i som del av kompetanseløftet i tingperioden.

2.3. Demokrati og medbestemmelse

2.3.1. Mål:

- a) Medlemmenes demokratiske rettigheter og aktive deltakelse i eget idrettslag skal opprettholdes.
- b) Flere ungdommer skal få reell innflytelse og ta ansvar for sitt lokale aktivitetstilbud og klubbmiljø.

2.3.2. Måloppnåelse:

- ✓ Mål a) er bare delvis oppfylt. Medlemmenes rett til deltakelse med tale- og stemmerett fremstår i dag ikke som et utbredt problem. Deres faktiske bruk av sine demokratiske rettigheter kan imidlertid per dato ikke dokumenteres.

- ✓ Mål b) er bare delvis nådd, men et økende antall unge og kvinner synes å skaffe seg kompetanse og påta seg lederverv i organisasjonen. Deltakelsen som styremedlemmer kan per dato ikke dokumenteres.

2.3.3. Status på de oppsatte resultatindikatorne:

i. Deltakelsen på årsmøter

- *Det rapporteres i dag ikke hvor mange medlemmer som deltar på organisasjonsleddenes årsmøter. Det foreligger heller ingen undersøkelser som viser dette for 2011.*
- *Tallmaterialet finnes imidlertid i årsmøteprotokollene lokalt, og kan gjøres til gjenstand for etterrapportering.*

ii. Antall unge og kvinner som tar styreverv

- *Inntil videre er det kun styreleder som inngår i den obligatoriske årlige rapporteringen fra idrettslagene. Det finnes derfor ikke spesifikke tall som viser unge og kvinners styreverv i 2011.*
- *I Frivillighetsregisteret er hele styret registrert med kjønn og fødselsdato for alle idrettslag som søker om grasrotandel. Dette kan i ettertid gjøres til gjenstand for egne undersøkelser.*

iii. Antall unge i idrettens trenerutdanninger

- *Blant VO-rapporterte tiltak med relevant for aktivitetsleder og trenerutvikling utgjør de unge under 20 år 31 % av deltakerne. Tar vi med alle under 30 år, er andelen "unge" 45 %.*
- *Kvinnenes andel øker markert ved synkende alder. Blant 6576 deltakere 14-19 år er 55 % kvinner. Blant 4462 deltakere 20-29 år synker andelen til 42 % kvinner. Blant 7909 deltakere over 30 år er andel sunket ytterligere til 34 % kvinner.*

iv. Antall unge i idrettens lederutdanninger

- *Det har deltatt 297 ungdommer på lederkurs for ungdom (15-19 år). På disse lederkursene har vi en marginal overvekt av kvinner.*
- *Det har deltatt 36 studenter på utdanningsprogram for yngre ledere i 2011. På dette studietilbudet er det like mange av begge kjønn.*

v. Balansen mellom kjønnene i forhold til andelen ledere og trenere

- *Ved inngangen til 2012 var kun 23 % av totalt 31.499 styrelederverv i norsk idrett besatt av kvinner.*
- *Innenfor den samlede VO-rapporterte kursvirksomheten i 2011 utgjør kvinnene 38 % av de 31.555 deltakerne. I aldersgruppen 14-19 år er andelen 50 %.*
- *Det finnes ikke et samlet datagrunnlag som viser den kjønnsmessige balansen mellom mannlige og kvinnelige trenerne som faktisk er aktive i norsk idrett. Det er en utfordring NIF vil ta tak i som del av kompetanseløftet i tingperioden.*

2.4. Idrettens verdigrunnlag

2.4.1. Mål:

- a) Idrettsforbundet skal på alle nivåer vise lederskap og sørge for at alle, uten forskjellsbehandling, skal føle seg likeverdige og velkomne i den organiserte idretten.

- b) Idrettens verdigrunnlag og tilhørende retningslinjer skal gjennomsyre idrettens praksis på alle nivåer og sentrale virksomhetsområder.

2.4.2. Måloppnåelse:

- ✓ Mål a) er langt på vei oppnådd. Norsk idrett har tydelig kommunisert sitt ståsted, og den lokale idretten fungerer i dag godt som arena for inkludering og fellesskap.
- ✓ Mål b) er langt på vei oppnådd. Både toppidrettsutøverne og idrettens ledere har tydelig kommunisert norsk idretts verdigrunnlag. Dette er likeledes innarbeidet i særforbundenes leder- og trenerutviklingsprogrammer.

2.4.3. Status på de oppsatte resultatindikatorene:

- i. Idrettens ledere skal offentlig ha tatt standpunkt i konkrete saker.
 - *Kompetanseturneen vektla også i 2011 grunnleggende spørsmål knyttet til idrettens mål og verdier, denne gang fair play, inkludering og differensiering av tilbud.*
 - *NIFs presidentskap, generalsekretær og fagansvarlige har stilt op i media og forsvart idrettens grunnleggende verdier og syn i konkrete saker, så som Tippenøkkelen, ungdomsidrett, antidoping og forbildeproblematikk.*
 - *NIF har regelmessig bidratt til den offentlige debatt gjennom kronikker på områder som barneidrett, enerettsmodellen, bruk av spillemidler til anlegg og idrett for funksjonshemmede.*
 - *NIF har, innenfor samarbeidsavtalene med media, initiert kampanjer og omtale i radio og dagspressen som understreker sentrale verdier og de prinsippene den norske idrettsmodellen bygger på.*
 - *NIF har etablert "idretten mot homohets" som en fast del av idrettens verdierarbeid og utvidet perspektivet til å motvirke enhver form for trakassering, uansett grunnlag. Under årets Gaygalla i 2011 ble NIF tildelt prisen "Årets Stå på videre".*
- ii. Norske toppidrettsutøvere skal være bevisstgjort sin rolle som forbilde og offentlig ha formidlet idretts glede og gode verdier.
 - *Idrettens verdigrunnlag er for toppidretten konkretisert i OLTs strategiplan.*
 - *Svært mye er oppnådd når utøverne selv fremhever:*
 - *Gleden ved å mestre store utfordringer er et grunnleggende motiv for å drive toppidrett.*
 - *Å oppnå resultater sammen med andre gir varige verdier ut over øyeblikkets personlige tilfredsstillelse.*
 - *Et helhetlig liv med perspektiver på andre arenaer enn toppidrett virker positivt på prestasjonen og skaper trygghet for livet etter toppidretten.*
 - *Doping og andre ulovlige snarveier til målet er ikke akseptabelt.*
- iii. Medlemsorganisasjonene skal ha innarbeidet idrettens verdigrunnlag i alle idrettens utdanningsprogrammer.
 - *Idrettens verdigrunnlag er innarbeidet som sentralt innhold i utdanningen av instruktører i barneidrett, styreopplæring på alle nivåer, samt lagt inn som fellesinnhold i trenerløypa.*

2.5. Idrettens kompetanseløft

2.5.1. *Mål:*

- a) Idrettens kompetanse og ressurser skal utnyttes rasjonelt gjennom kunnskapsdeling og samarbeid mellom organisasjonsleddene.
- b) Innsatsen skal ha sikret felles utdanningsstrukturer innenfor kjerneområdene trening, ledelse og klubbdrift.
- c) Alle med direkte ansvar for aktiviteten skal ha tilstrekkelig kunnskap om idrettens verdigrunnlag og ha tilfredsstillende kompetanse.
- d) Tillitsvalgte og ansatte i idrettslagene skal ha nødvendig kompetanse innenfor områder som er viktige for idrettslagenes ledelse, strategiske arbeid, økonomi og rammevilkår.
- e) Andelen kvinner, jenter og unge medlemmer som tar utdanning og utvikler seg, skal økes i tråd med disse gruppenes deltakelse i idretten
- f) Alle idrettslag skal jevnlig ha prosesser hvor de avklarer sine mål og handlingsplaner.

2.5.2. *Måloppnåelse:*

- ✓ Mål a) er b) er i ferd med å realiseres gjennom etablering av strukturer, kompetansetilbud og avklarte arbeidsmåter på tvers i organisasjonen.
- ✓ Mål c) er ikke nådd, og det mangler status m.h.t. i hvilken grad de med direkte ansvar for aktiviteten har tilstrekkelig kompetanse.
- ✓ Mål d) er i ferd med å realiseres gjennom et fornyet, tilgjengelig tilbud til idrettsledere på viktige fellesområder.
- ✓ Mål e) er bare delvis nådd, men et økende antall unge og kvinner synes å skaffe seg kompetanse og påtar seg trener- og lederverv i organisasjonen. Deltakelsen lokalt kan per dato ikke dokumenteres statistisk.
- ✓ Mål f) er delvis nådd, ved at et økende antall klubbprosesser, startkvelder og oppfølgingskvelder ute i idrettslagene.

2.5.3. *Status på de oppsatte resultatindikatorene:*

- i. Aktivt faglig og administrativt samarbeid
 - *Også i 2011 har de vedtatte retningslinjene samarbeid på kompetanseområdet i norsk idrett fungert godt. Dette skaper gode og forutsigbare rammer sentralt og regionalt.*
 - *Særforbundene, idrettskretsene og NIF har etablert faste arenaer for faglige impulser og utveksling av erfaringer, så som utviklingsforum, fagdager, organisasjonssjefsmøter, GS-forum, fellesforum etc.*
 - *Et felles kompetanseutvalg arbeider med overordnede spørsmål og kvalitetssikre det felles utviklingsarbeidet. NIF's utviklingsavdeling og kompetanseseksjon følger opp felles strategier og tiltak.*
- ii. Felles struktur for klubbutvikling, lederutvikling og trenerutvikling
 - *Arbeidet med felles klubbutvikling er videreført i 2011 og omfanget at start- og oppfølgingskvelder er i ferd med å øke.*
 - *Arbeidet med felles lederutvikling er videreført i 2011 og det er startet opp en evaluering og revisjon av de enkelte modulene basert på vunnet erfaring.*

- *Arbeidet med trenerløypa har blitt styrket i 2011, både utvikling av fellesinnhold og utvikling av særforbundenes eget innhold og struktur (se eget punkt nedenfor).*
- *I 2011 startet arbeidet med styreseminarer rettet styrer på alle nivåer i organisasjonen.*

iii. Antall utdannede ledere, trenere og aktivitetsledere

- *Særforbundene gjennomførte til sammen 729 trenerutviklingstiltak i 2011. En antar at underrapporteringen er betydelig, og antall deltakere er for mangelfullt registrert til at tallene kan benyttes i statistikker.*
- *I NIFs regi er det utdannet 1314 aktivitetsledere og ledere i 2011.*
- *I forlengelsen av arbeidet med den nye trenerløypa er det igangsatt et arbeid som skal gjøre det mulig å dokumentere både utdanningstakten bedre.*

iv. Andelen kompetente trenere og aktivitetsledere blant dem som har direkte ansvar for aktiviteten i idrettslagene

- *Fra klubbbesøk og andre begrensede undersøkelser meldes det om stor mangel på kompetente trenere og aktivitetsledere i idrettslagene.*
- *Mye aktivitet ledes av "foreldretrenere" uten noen form for formell trener- eller aktivitetslederutdanning.*
- *NIF har for tiden ikke tilstrekkelig tallgrunnlag for å kunne dokumentere denne indikatoren. Dette er et prioritert område for fremtidig forsknings- og dokumentasjonsarbeid.*

v. Andelen tillitsvalgte og ansatte med relevant grunnkompetanse

- *NIF har for tiden ikke tilstrekkelig tallgrunnlag for å kunne dokumentere denne indikatoren.*

vi. Andelen kvinner og unge blant dem som tar utdanning

- *Et økende antall unge tok lederutdanning i 2011. Over 400 mellom 15-19 år tok et kurs på to dager eller mer.*

vii. Antall gjennomførte klubbprosesser i idrettslag

- *2475 klubbprosesser (å 4 timer) gjennomført i klubber og lag.*

2.6. Ny felles trenerutdanning («Trenerløypa»)

2.6.1. Mål:

- a) *Idretten skal ha vedtatt en fremtidig struktur for felles trenerutdanning som kan bidra til kvalitativ og målrettet idrettsaktivitet.*
- b) *Strukturen skal være tilstrekkelig differensiert til at alle idrettens sentrale målgrupper får et attraktivt og målrettet idrettstilbud.*
- c) *Faglig kvalitet og utvikling skal sikres gjennom samarbeid med nasjonale utdanningsinstitusjoner og forskningsmiljøer.*

2.6.2. Måloppnåelse:

- ✓ *Mål a) er nådd. Implementeringen pågår.*
- ✓ *Mål b) er i ferd med å nås, ved at et stort flertall av særforbundene er i ferd med å implementere Trenerløypa og utvikle tilbud om etterutdanning med fordypningsmuligheter.*

- ✓ Mål c) er i ferd med å nås, ved at det er tatt initiativ til samarbeid om Trenerløypa mellom NIF, særforbundene og interesserte akademiske høyskoler med idrett i fagkretsen.

2.6.3. Status på de oppsatte resultatindikatorene:

i. Status på «Trenerløypa»

- *Trenerløypa er blitt tilført ekstra ressurser i 2011 for å understøtte rådgiving og implementering i særforbundene. Ansvar er lagt til NIFs kompetanseseksjon.*
- *NIF har i 2011 bidratt med fellesidrettslige moduler definert av særforbundene. Fortrinnsvis på e-læring. Dette arbeidet pågår fortsatt.*
- *Alle særforbundene har fått tilbud om å delta i arbeidsgrupper for implementering av Trenerløypa.*

ii. Valgmulighetene og mulighetene for fordypning innenfor utdanningene

- *Det er lagt opp til etterutdanning og fordypning på hvert nivå i Trenerløypa. Det er opp til det enkelte særforbund å definere etterutdanningstiltakene.*
- *Enkelte grupper særforbund, nedsatt av kompetanseseksjonen samarbeider om felles etterutdanningstiltak.*

iii. Antall særforbund som har tilpasset sin trenerutdanning

- *I løpet av 2011 har 48 særforbund startet opp arbeidet med implementering av trenerløypa.*
- *For flere særforbund innebærer dette å starte helt fra bunn og etablere en egen utdanningsstruktur for første gang.*
- *Det gjenstår 6 særforbund som ikke har startet opp enda.*

iv. Etablert samarbeid med nasjonale utdanningsinstitusjoner

- *I 2011 ble det initiert et samarbeid om Trenerløypa mellom NIF, særforbundene og interesserte akademiske høyskoler med idrett i fagkretsen.*
- *Interessen fra høyskolene var stor. Samarbeidet vil bli videreutviklet og formalisert i 2012.*

2.7. Internasjonalt arbeid

2.7.1. Mål:

- a) Skal ha opprettholdt norsk internasjonal representasjon og tatt vare på norsk idretts internasjonale kontaktnett.
- b) Skal være premissleverandør og ha bidratt til etisk høy standard innenfor internasjonal toppidrett.
- c) Skal ha videreutviklet idrett som virkemiddel for bedre levekår og demokratisk utvikling i våre samarbeidsland.

2.7.2. Måloppnåelse:

- ✓ Mål a) er nådd. Norsk idrett deltar aktivt internasjonalt.
- ✓ Mål b) realiseres kontinuerlig og hviler på utstrakt nasjonal enighet rundt hvilken etisk standard som ønskes for internasjonal toppidrett.
- ✓ Mål c) nås kontinuerlig ved langsiktig, politisk og faglig godt arbeid.

2.7.3. Status på de oppsatte resultatindikatorene:

- i. Antall norske representanter i internasjonale organisasjoner
 - NIF og særforbundene har i 2011 deltatt med totalt 222 representanter i internasjonale organisasjoner.
 - Norsk idrett har 53 valgte representanter i totalt 88 internasjonale idrettsorganisasjoner. 40 av disse organisasjonene har innvalgte norske representanter. 48 av organisasjonene har oppnevnte representanter.
- ii. Omfanget av internasjonalt antidopingarbeid
 - NIF og særforbundene har i 2011 vært delaktige, gjennom organisasjonen Antidoping Norge, i fire bilaterale avtaler om antidopingsamarbeid med Russland, Kina, Danmark og Frankrike.
 - De nordiske landene har også i 2011 koordinert antidopingarbeidet og dratt nytte av hverandres erfaringer.
 - Det nordiske samarbeidet gjør det mulig å harmonisere praktiseringen av dopingkontroller, utvikle forebyggende tiltak, samarbeide om forskningsprosjekter og gjennomføre nordiske seminarer.
 - Det nordiske samarbeidet bidrar også til et godt kvalitetssystem for dopingkontroller og inkluderer gjensidig testing mellom landene.
- iii. Omfanget av aktiv kontakt med og deltakelse innenfor EU-systemet
 - NIF har i 2011 deltatt aktivt innenfor ett EU-støttet prosjekt i samarbeid med Sverige og Polen.
 - I tillegg har NIF hatt en praktikant utplassert i 4 måneder ved EOC EU Office i Brussel.
- iv. Omfanget av norsk deltakelse i internasjonalt utviklingssamarbeid
 - NIF og særforbundene har i løpet av 2011 hatt 35 representanter innenfor internasjonalt utviklingssamarbeid Zambia, Zimbabwe, Sør-Afrika, Vietnam, Iran og Irak.
 - Den største andelen av disse er deltakere i Idrettens fredskorps i regi av Fredskorpset. Blant disse administrerer også NIF flere deltakere fra sør.

2.8. Administrativt samarbeid og fellestjenester

2.8.1. Mål:

- a) Sikre at idrettens ressurser utnyttes rasjonelt og at organisasjonen oppnår mulige samordnings- og stordriftsfordeler.
- b) Skal følge trendene i samfunnet og ha felles IT-løsninger som sikrer god samhandling og aktivitets- og medlemsadministrasjon i organisasjonen.
- c) Skal i den administrative hverdagen søke etter løsninger som understøtter de nasjonale miljøstrategiene og begrenser idrettens ressursbruk og belastning på miljøet.

2.8.2. Måloppnåelse:

- ✓ Mål a) er nådd gjennom betydelig samordning og utvikling av felles tjenester som gir kvalitet og stordriftsfordeler. Et fellestjenesteutvalg er etablert for å definere brukerbehov og fellesløsninger.
- ✓ Mål b) er nådd gjennom kontinuerlig vedlikehold og videreutvikling av de nasjonale idrettssystemene og de kontoradministrative systemene. En IKT styringsgruppe er etablert for å definere brukerbehov og fellesløsninger.

- ✓ Mål c) er nådd gjennom miljøsertifisering, etisk handel, miljøkrav til våre leverandører og arbeid for å redusere energiforbruket.

2.8.3. Status på de oppsatte resultatindikatorne:

- Utviklingen i kostnadsnivå og bruk av felles IT-tjenester, økonomitjenester, husdrift, innkjøp og servicetjenester.
 - *Idrettens hus fortsetter å fungere som faglige og administrative samlingspunkter sentralt og regionalt. Dette bidrar til gunstige innkjøp og servicetjenester for alle, bl.a. sentralbordløsninger.*
 - *På Ullevål stadion er fra 2011 NIF og 47 særforbund samlet.*
 - *Idrettens administrative IKT-nettverk har nå 1384 brukere sentralt og regionalt og levere sikre og stabile kontorstøttetjenester. Trafikken er stor. 40.000 virusangrep og 37 millioner spamforekomster er avverget. Kostnadsnivået var i 2011 uendret og langt under markedet.*
 - *Idrettens regnskapskontor har en jevnt økende kundemasse og førte i 2011 regnskap for 43 særforbund, 6 idrettskretser, samt 23 andre idrettsorganisasjoner. Kostnadsnivået var i 2011 uendret og langt under markedet.*
- Utviklingen i bruk av felles idrettsdatabaser, og felles medlems- og organisasjonsløsninger, og utveksling av informasjon med det offentlige via Frivillighetsregisteret.
 - *Idrettens nasjonale databaser inneholder data om 2,9 millioner personer, 170.000 aktive organisasjonsenheter og 2,5 millioner aktive funksjoner.*
 - *Bruken av arrangementsmodulen og påmeldingsløsningene er økende, og 818.000 har nå brukernavn og passord til den personlige portalen "min idrett".*
 - *Prioriterte utviklingsprosjekter er elektronisk betalingsløsning koblet mot medlemsbetaling og påmeldingssystemer, samt ny løsning for klubbadministrasjon med hovedvekt på medlemsadministrasjon.*
 - *Arbeidet med å få til en lettvinnt og tettere tilkobling for klubbene til Frivillighetsregisteret pågår. NIF leverte i august 2011, i samarbeid med Frivillighet Norge, en rapport til Kulturdepartementet.*
- Gjennomførte miljøtiltak
 - *NIF har vært miljøtårnsertifisert på Ullevål Stadion fra 2010.*
 - *NIF deltar innenfor organisasjonen Initiativ for etisk handel.*
 - *Det er utviklet en innkjøpsveileder for miljøeffektive anskaffelser og miljødokumentasjon fra våre leverandører.*
 - *Det er utarbeidet rutiner for å redusere energiforbruket.*

3. Rammebetingelser

3.1. Idretten rammebetingelser

3.1.1. Mål:

- a) Administrativ forenkling av hverdagen for idrettslagene
- b) Økning av rammene for kompensasjon fra merverdiavgift i tråd med det som er forespeilet
- c) Fullt fritak for skatter og avgifter for frivilligheten
- d) Sikre idretten gode og forutsigbare rammevilkår på kort og lang sikt

3.1.2. Måloppnåelse:

- ✓ Mål a) er i stor grad oppnådd gjennom standardisering, klubbutvikling, kompetanseutvikling, rådgiving, og bedre elektroniske verktøy.
- ✓ Mål b) ble nådd i 2011 ved at rammen til momskompensasjon for vare- og tjenestemoms ble økt fra 396 til 608 millioner i 2011.
- ✓ Mål c) er ikke fullt ut nådd.
- ✓ Mål d) ser ut til å bli nådd på vesentlige områder i 2012, ved at det ser ut til at man får en ny idrettsmelding og det synes å være etablert bred politisk tilslutning til behovet for å få endret tippenøkkelen.

3.1.3. Status på de oppsatte resultatindikatorene:

- i. At måltallene i Frivillighetsmeldingen følges opp
 - *Idrettsstyret har kommunisert tydelig at idretten forventer at summen til idrettsformål i 2012 opprettholdes i samsvar med det mål som fremkommer i Stortingsmeldingen om "Frivillighet for alle".*
 - *Regjeringen oppfylte måltallet i 2011 og tildelte norsk idrett foran 2012 et rammetilskudd fra spillemidlene lik i 2011.*
 - *Rammene er imidlertid ikke prisjustert.*
- ii. Økte rammer for ordningene for merverdiavgiftskompensasjon
 - *Den tilgjengelige rammen til momskompensasjon for vare- og tjenestemoms ble økt fra 396 til 608 millioner i 2011.*
 - *Idrettens andel av midlene økte fra 154,4 til 236,8 millioner i 2011.*
 - *I statsbudsjettet for 2012 er den forespeilede opptrapping i rammer ikke som forespeilet. Momskompensasjonsordningen blir kun prisjustert fra 2011 til 2012. NIF samarbeider nært med Frivillighet Norge i dette spørsmålet.*
- iii. Enkelhet i regelverk, rapportering og avgiftsordninger for organisasjonsleddene
 - *Arbeidet med å få til en lettvinnt og tettere tilkobling for klubbene til Frivillighetsregisteret pågår. NIF leverte i august 2011, i samarbeid med Frivillighet Norge, en rapport til Kulturdepartementet.*
 - *Også i 2011 har idrettens lokale ledd, gjennom enkle felles dataløsninger, klart å rapportere meget godt innenfor ordningen med momskompensasjon for vare- og tjenestemoms.*
- iv. Oppnådd vilje til endring av fordelingsnøkkelen, slik at en større andel av spillemidlene går til idrett
 - *Det har vært jevnlig kontakt med de politiske partiene og regjeringen gjennom hele 2011, og det ser ut til å være etablert bred politisk tilslutning til behovet for å få endret tippenøkkelen til 64 %.*
 - *Idrettsstyret arbeider for å få en endring av tippenøkkelen med virkning fra 2013.*
 - *Norsk idretts syn er tydelig spilt inn overfor Kulturdepartementet i sammenheng med arbeidet med den forestående stortingsmeldingen om idrett.*

3.2. Idrettsanlegg

3.2.1. *Mål:*

- a) Idretten må være formell høringsinstans ved årlig rullering av statlige bestemmelser om tilskudd til idrettsanlegg.
- b) Øremerkingen av spillemidler til idrettsanlegg i pressområdene videreføres og innrettes slik at befolkningstette områder/storbyene får bedre anleggsdekning.
- c) De samlede anleggsressursene må utnyttes godt gjennom gode planleggingsprosesser, samarbeid og kombinert bruk av anleggene.
- d) Sikre idrettens lavterskeltilbud gjennom rimelig tilgang til idrettsanlegg i hele landet.
- e) For å bli prioritert av idretten sentralt til spillemidler skal det foreligge en energi- og miljøutredning for bygging og drift av anlegget.

3.2.2. *Måloppnåelse:*

- ✓ Mål a) er nådd på viktige områder.
- ✓ Mål b) er nådd gjennom tildelte rammer i 2011.
- ✓ Mål c) foregår lokalt med ulik resultatoppnåelse. Kan per dato ikke dokumentere grad av måloppnåelse.
- ✓ Mål d) er oppnådd lokalt i ulik grad. Kan per dato ikke dokumentere grad av måloppnåelse.
- ✓ Mål e) er ikke oppnådd. Kan per dato ikke dokumentere grad av måloppnåelse.

3.2.3. *Status på de oppsatte resultatindikatorene:*

- i. Oppdaterte forskrifter i tråd med idrettens innmeldte behov.
 - *NIF har fått rett til å komme med årlig innspill til Bestemmelser om tilskudd til anlegg for idrett og fysisk aktivitet.*
- ii. Utviklingen i de øremerkede rammene til idrettsanlegg i pressområdene.
 - *Ordningen med ekstra spillemidler til idrettsanlegg i pressområder er i 2011 videreført med 25 millioner.*
 - *Dette er i tråd med planen.*
- iii. Omfanget av rimelig eller gratis tilgang til kommunale idrettsanlegg for barn og unge i landets kommuner.
 - *Det er ikke gjort undersøkelser i 2011 som viser i hvilken grad lokalidretten får rimelig eller gratis tilgang til kommunale idrettsanlegg.*
 - *Dette gjenstår som en utfordring å dokumentere.*
- iv. Antall innstilte søknader relatert til programsatsingsmidler hvor det foreligger en energi- og miljøutredning.
 - *Det er ikke gjort undersøkelser i 2011 som viser i hvilken grad det foreligger en energi- og miljøutredningen bak søknadene om programsatsingsmidler..*
 - *Dette gjenstår som en utfordring å dokumentere.*

4. Fysisk aktivitet og helse

4.1. Politisk påvirkningsarbeid

4.1.1. *Mål:*

- a) Idretten skal være en viktig samtalepartner for det offentlige i samsvar med organisasjonens størrelse og betydning i det norske samfunnet.
- b) Idretten skal samordne sine primære standpunkter og formidle disse til offentligheten og relevante beslutningstakerne.

4.1.2. *Måloppnåelse:*

- ✓ Mål a) er nådd i stor grad. NIF er blitt hensyntatt på viktige områder.
- ✓ Mål b) er nådd i stor grad. NIF, særforbundene og idrettskretsene har vist stor evne til samordnet innsats i spørsmål som har vært viktige for hele organisasjonens rammevilkår.

4.1.3. *Status på de oppsatte resultatindikatorene:*

- i. Grad av involvering i relevante politiske prosesser
 - *NIF og idrettskretsene driver et kontinuerlig å arbeide med myndighetskontakt på statlig, fylkeskommunalt og kommunalt plan.*
 - *Etter valget har NIF gjentatt sine prioriterte saker inn i arbeidet med statsbudsjettet i Stortinget. NIF har stilt på fire høringer i stortingskomiteer.*
 - *Det har i 2011 vært en god dialog med Kulturdepartementet rundt de temaene som skal behandles i Idrettsmeldingen, både på et overordnet politisk nivå og på faglig administrativt nivå. Meldingen vil bety mye for rammevilkårene for norsk idrett i kommende år.*
- ii. Grad av samordning og gjennomslagskraft inn mot valg
 - *I forbindelse med valgkampen i 2011 gjennomførte Idrettspolitisk og administrativ ledelse i NIF møter med alle de politiske partiene med unntak av Venstre (som ikke fant anledning).*
 - *Gjennom målrettet forberedelse og bruk av hele organisasjonen opplevde idretten å få synlighet og gjennomslag hos alle politiske partier fram mot valget.*
 - *Det ble også i 2011, etter mønster fra 2009, utarbeidet en "verktøykasse" til bruk for organisasjonsleddene. Denne var igjen til stor nytte.*

4.2. Fysisk aktivitet og helse

4.2.1. *Mål:*

- a) De idrettslagene som ønsker det, skal settes i stand til å tilby fysisk aktivitet i skolen og for ikke-medlemmer i tillegg til sin primærfunksjon.
- b) Idretten skal stimulere til økt fysisk aktivitet i arbeidslivet.

4.2.2. *Måloppnåelse:*

- ✓ Mål a) er nådd i ulik grad. Kan per dato i begrenset grad dokumentere grad av måloppnåelse.
- ✓ Mål b) er nådd i stor grad. Bedriftsidretten aktiviserer et stort antall medlemmer og fornyer bedriftsidrettslagenes aktivitetstilbud gjennom attraktive lavterskel kampanjer.

4.2.3. *Status på de oppsatte resultatindikatorene:*

- i. Omfanget av organisert fysisk aktivitet for ikke-medlemmer gjennom samarbeid mellom det offentlige og lokale idrettslag
 - *NIF har for tiden ikke tilstrekkelig tallgrunnlag for å kunne dokumentere denne indikatoren i 2011.*
- ii. Omfanget av organisert fysisk aktivitet innenfor skolefritidsordningene gjennom samarbeid mellom skolen og lokale idrettslag
 - *NIF har for tiden ikke tilstrekkelig tallgrunnlag for å kunne dokumentere denne indikatoren i 2011.*
 - *NIF har i 2011 samordnet sitt arbeid med andre organisasjoner som har som mål å øke fysisk aktivitet i samfunnet, med tanke på konkret samarbeid i årene fremover.*

4.2.4. Omfanget av fysisk aktivitet **blant** ansatte i arbeidslivet

- *Antall medlemmer i bedriftsidretten har i løpet av 2011 hatt en økning på nesten 2 %. Bedriftsidretten hadde i 2011 totalt 320 858 medlemmer.*
- *Det er usikkerhet rundt hvorvidt medlemstallene innenfor bedriftsidretten er reelle som mål på aktivitet. Det er derfor, i nær samarbeid med forbundet selv, igangsatt arbeid for å sikre at alle medlemskap er individuelle og reelle (ikke kollektive).*

C. Økonomirapport

1. Årsregnskap 2011

Årsregnskapet for Norges idrettsforbund og olympiske og paralympiske komité for 2011 viser et årsresultat på kr. 10.254.468,-.

Resultatet (kr 10.254.468,-) er disponert på følgende måte:

- Kr. 7.794.284,- avsatt til IT-utvikling.
- Kr. 411.522,- avsatt til kompetansetiltak Idrettens regnskapskontor.
- Kr. 2.000.000,- avsatt til den paralympiske satsingen.
- Kr. 750.000,- avsatt til forskning og utvikling (FOU).
- Kr. 947.273,- tilført den frie egenkapitalen.
- Kr. 477.511,- disponert av de øremerkede midler til vedlikehold av Idrettens hus.
- Kr. 1.171.100,- disponert av den historiske egenkapitalen fra Norges Funksjonshemmedes Idrettsforbund (NFI), som ble overført til NIF pr. 01.01.2008.

Etter disponering av selvpålagte restriksjoner, er den frie egenkapitalen forbedret med kr. 947.273,-. NIFs frie egenkapital har økt fra kr. 25.964.936,- (pr. 31.12.2010) til kr. 26.912.209,- (pr. 31.12.2011).

Sum egenkapital i NIF pr. 31.12.2011, inkl. egenkapital med selvpålagte restriksjoner, kr. 15.706.264,-, er totalt kr. 42.618.473,-.

Det var i 2011 budsjettert med et årsoverskudd på kr 1.000.000,-, ref. IS-sak 410 i møte nr. 39 (2007-2011).

Det budsjetterte overskuddet legger til grunn at resultatet i de selvfinansierte områdene (IT, regnskapskontoret og idrettens hus), samt gjenværende egenkapital etter NFI, reguleres mot avsetninger i balansen. Disse områdene gikk totalt sett kr. 6.557.195,- i overskudd i 2011.

Årsresultat i 2011 er totalt kr 10.254.468 hvorav kr 6.557.195,- er generert innenfor selvfinansierte områder inkl. NFIs egenkapital. Overskudd innenfor de andre områdene i NIF i 2011 blir da kr 3.697.273,-. Dette tallet er direkte sammenlignbart med det budsjetterte overskuddet på kr 1.000.000,-.

Det offisielle årsregnskapet for 2011 med noter, kontantstrømanalyse, styrets årsberetning, revisjonsberetning og kontrollkomiteens beretning for 2011 følger vedlagt.

Etter det offisielle årsregnskapet 2011 følger årsregnskapet på avdelingsnivå. Det er utarbeidet noter til avdelingsregnskapet som forklarer avvik mellom regnskap og revidert budsjett, samt avvik mellom regnskap og prognose.

For post 1 og post 4 er det i tillegg til avdelingsvis regnskapsoppsett vedlagt et regnskapsoppsett gruppert etter kostnadstyper, i tråd med revidert budsjett.

Lønnskostnadene i NIF sentralt og regionalt fremkommer i eget oppsett.

2. Finansiell resultatrapport 2011

Vedlagt følger også en finansiell resultatrapport som bygger på samme gruppering av kostnader som spillemiddelsøknaden 2011, samt innsendte budsjetter og regnskapsrapporter i løpet av 2011.

NIF fikk tildelt kr 566 millioner for 2011. Kr 1.866.586,- av tildelingen innenfor post 4 i 2010 er benyttet til forberedelser til OL/Paralympics i London 2012. Kr 7.369.088,- av tildelingen i 2011 på post 4 Toppidrett er avsatt til gjennomføring av OL/Paralympics i London 2012. Disse "omdisponeringene" er belyst i en egen oversikt på første side i den finansielle resultatrapporten.

Revisor har for 2011 avgitt en egen uttalelse til den finansielle rapporten. Revisor har som i 2010 blitt bedt om å gjøre "avtalte kontrollhandlinger" som er i samsvar med ISRS 4400 "Avtalte kontrollhandlinger".. Både engasjementsbrevet vedrørende "avtalte kontrollhandlinger" dater 03.02.2012 og rapport dater 21.03.2012 vedlegges etter den finansielle rapporten.

Definisjoner av begreper i den finansielle rapporten:

Egne/eksterne inntekter: driftsinntekter på det enkelte område, inklusive andre offentlige øremerkede tilskudd. Det vil si totale inntekter unntatt kommersielle inntekter, lokale aktivitetsmidler og spillemiddeltildelingen til NIF

Kommersielle- og finansielle inntekter: markedsinntekter og finansinntekter. Disse midlene er ikke øremerket spesielle formål og kan disponeres fritt.

Årsregnskap

**Norges idrettsforbund og
olympiske og paralympiske
komité**

2011



Norges idrettsforbund og olympiske og paralympiske komité

Resultatregnskap

NOTE	DRIFTSINNEKTER OG DRIFTSKOSTNADER	2011	2010
2	Offentlig tilskudd	777.922.577	780.914.137
	Sponsorinntekter	32.524.880	33.075.728
1	Annen driftsinntekt	89.489.050	81.425.253
	Sum driftsinntekter	899.936.506	895.415.118
3	Tilskudd	649.387.393	641.439.951
	Varekostnad	2.346.150	2.238.052
4	Lønnskostnad	101.384.185	99.534.728
6, 7	Avskrivning på varige driftsmidler og immaterielle eiendeler	16.454.883	15.875.759
7	Nedskrivning av varige driftsmidler og immaterielle eiendeler	416.591	0
5	Annen driftskostnad	123.673.191	133.528.168
	Sum driftskostnader	893.662.394	892.616.658
	Driftsresultat	6.274.112	2.798.460
FINANSINNEKTER OG FINANSKOSTNADER			
	Annen renteinntekt	3.247.945	2.980.139
	Annen finansinntekt	1.822.864	788.692
	Annen rentekostnad	-1.058.380	-1.067.336
	Annen finanskostnad	-32.073	-83.288
	Netto finansresultat	3.980.356	2.618.207
	Ordinært resultat	10.254.468	5.416.667
	ÅRSRESULTAT	10.254.468	5.416.667
OVERFØRINGER			
9	Overført fra egenkapital NFI	-1.171.100	-789.843
9	Avsatt til annen egenkapital	947.273	4.576.082
9	Overført fra egenkapital til vedlikehold av Idrettens Hus på Ullevål	-477.511	1.150.870
9	Avsatt IT-utvikling	7.794.284	479.558
9	Avsatt til Paralympisk satsing	2.000.000	0
9	Avsatt til FOU	750.000	0
	Sum overføringer	9.842.946	5.416.667

Norges idrettsforbund og olympiske og paralympiske komité

Balanse pr 31. desember

NOTE	EIENDELER	2011	2010
	Anleggsmidler		
	Immaterielle eiendeler		
6	Egen tilvirkning av immaterielle eiendeler/anlegg under utførelse	6.547.972	0
6	Andre immaterielle eiendeler	<u>11.659.815</u>	<u>16.759.365</u>
	Sum immaterielle eiendeler	<u>18.207.787</u>	<u>16.759.365</u>
	Varige driftsmidler		
7	Toppidrettsenteret	19.716.749	20.111.079
7	Kontorseksjon Ullevål stadion	32.094.991	32.464.907
7	Driftsløsøre, inventar, verktøy, kontormaskiner og lignende	<u>26.685.871</u>	<u>27.208.778</u>
	Sum varige driftsmidler	<u>78.497.611</u>	<u>79.784.764</u>
	Finansielle anleggsmidler		
8, 12	Investering i datterselskap	216.436	216.436
8	Investeringer i aksjer og andeler	132.500	132.500
10	Pensjonsmidler IK	<u>5.345.509</u>	<u>4.743.204</u>
	Sum finansielle anleggsmidler	<u>5.694.445</u>	<u>5.092.140</u>
	Sum anleggsmidler	<u>102.399.843</u>	<u>101.636.269</u>
	Omløpsmidler		
	Fordringer		
15	Kundefordringer	9.393.625	9.581.711
16	Andre fordringer	<u>9.070.429</u>	<u>24.362.341</u>
	Sum fordringer	<u>18.464.055</u>	<u>33.944.052</u>
11	Bankinnskudd, kontanter og lignende	<u>52.255.096</u>	<u>27.968.130</u>
	Sum omløpsmidler	<u>70.719.150</u>	<u>61.912.182</u>
	SUM EIENDELER	<u>173.118.993</u>	<u>163.548.451</u>

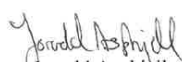
Norges idrettsforbund og olympiske og paralympiske komité

Balanse pr 31. desember

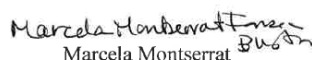
NOTE	EGENKAPITAL OG GJELD	2011	2010
	Egenkapital		
	Egenkapital med selvpålagte restriksjoner		
9	Vedlikehold av Idrettens Hus på Ullevål	2.673.359	3.150.870
9	IT-utvikling	9.085.858	1.291.574
9	Egenkapital NFI	785.525	1.956.625
9	Kompetansetiltak Idrettens regnskapskontor	411.522	0
9	Paralympisk satsing	2.000.000	0
9	FOU	750.000	0
	Sum egenkapital med selvpålagte restriksjoner	<u>15.706.264</u>	<u>6.399.069</u>
	Opptjent egenkapital		
9	Annen egenkapital	25.964.936	21.388.854
9	Årets resultat etter selvpålagte restriksjoner av egenkapital	947.273	4.576.082
	Sum opptjent egenkapital	<u>26.912.209</u>	<u>25.964.936</u>
	Sum egenkapital	<u>42.618.473</u>	<u>32.364.005</u>
	Gjeld		
	Avsetning for forpliktelser		
10	Pensjonsforpliktelser	1.600.724	1.796.375
10	Pensjonsforpliktelser Idrettskretser	5.345.509	4.743.204
	Sum avsetninger for forpliktelser	<u>6.946.233</u>	<u>6.539.579</u>
	Annen langsiktig gjeld		
14	Pantelån	23.285.408	25.614.056
	Avsetninger fond	1.629.192	1.540.100
	Sum annen langsiktig gjeld	<u>24.914.600</u>	<u>27.154.156</u>
	Kortsiktig gjeld		
	Leverandørgjeld	43.166.151	48.782.756
13	Andre avsetninger	3.277.687	2.198.175
	Skyldige offentlige avgifter	15.223.182	13.371.496
17	Annen kortsiktig gjeld	36.972.668	33.138.283
	Sum kortsiktig gjeld	<u>98.639.687</u>	<u>97.490.711</u>
	Sum gjeld	<u>130.500.520</u>	<u>131.184.446</u>
	SUM EGENKAPITAL OG GJELD	<u>173.118.993</u>	<u>163.548.451</u>

Hamar, 29. mars 2012



Børre Rognlien
President



Jorodd Asphjell
1. visepresident

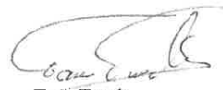

Kristin Kloster Aasen
2. visepresident


Marcela Montserrat
Fonseca Bustos
Styremedlem



Oddvar Johan Jensen
Styremedlem


Astrid Waaler Kaas
Styremedlem


Tormod Tvare
Styremedlem



Tom Tvedt
Styremedlem


Kirsti Skog
Styremedlem


Karette Wang Sandbu
Styremedlem


Anne Irene Myhr
Styremedlem

Gerhard Heiberg
IOC-medlem


Geir Johannessen
Ansattes representant


Inge Andersen
General sekretær

Årsregnskap

Norges idrettsforbund og olympiske og paralympiske komité

Noter til regnskapet 2011

Note 1 Regnskapsprinsipper

Årsregnskapet er satt opp i samsvar med regnskapsloven av 1998 og god regnskapsskikk i Norge.

Konsolideringsprinsipper

Det ble frem til 2007 utarbeidet konsernregnskap som omfattet Norges idrettsforbund og olympiske og paralympiske komité (NIF) med datterselskaper hvor NIF eide direkte eller indirekte mer enn 50 prosent.

Pga av størrelsen på datterselskapene ble det fra regnskapsåret 2008 besluttet å ikke utarbeide konsernregnskap, dette er videre omtalt i note 12.

Hovedregel for vurdering og klassifisering av eiendeler og gjeld

Eiendeler bestemt til varig eie eller bruk, er klassifisert som anleggsmidler. Andre eiendeler er klassifisert som omløpsmidler. Fordringer som skal tilbakebetales innen et år er klassifisert som omløpsmidler. Ved klassifisering av kortsiktig og langsiktig gjeld er tilsvarende kriterier lagt til grunn.

Anleggsmidler er vurdert til anskaffelseskost med fradrag for planmessige avskrivninger. Dersom virkelig verdi av anleggsmidler er lavere enn balanseført verdi og verdifallet forventes ikke å være forbigående, er det foretatt nedskrivning til virkelig verdi. Anleggsmidler med begrenset økonomisk levetid avskrives lineært over den økonomiske levetiden.

Omløpsmidler er vurdert til laveste av anskaffelseskost og virkelig verdi.

Annen langsiktig gjeld og kortsiktig gjeld er vurdert til pålydende beløp.

Eiendeler og gjeld i utenlandsk valuta

Pengeposter i utenlandsk valuta er i balansen omregnet til balansedagens kurs.

Immaterielle eiendeler

Utgifter til egen tilvirkning av immaterielle eiendeler, herunder utgifter til egen forskning og utvikling, balanseføres når det er sannsynlig at de fremtidige økonomiske fordelene knyttet til eiendelene vil tilflyte selskapet og anskaffelseskost kan måles pålitelig.

Immaterielle eiendeler som er kjøpt enkeltvis, er balanseført til anskaffelseskost. Immaterielle eiendeler overtatt ved kjøp av virksomhet, er balanseført til anskaffelseskost når kriteriene for balanseføring er oppfylt.

Immaterielle eiendeler med begrenset økonomisk levetid avskrives planmessig. Immaterielle eiendeler nedskrives til virkelig verdi dersom de forventede

Aksjer i datterselskap

Investeringer i datterselskaper er balanseført til anskaffelseskost. Investeringene blir nedskrevet til virkelig verdi dersom verdifallet ikke er forbigående. Mottatt utbytte fra datterselskapene inntektsføres som annen finansinntekt. Tilsvarende gjelder for investeringer i tilknyttede selskaper.

Andre aksjer klassifisert som anleggsmidler

Aksjer hvor selskapet ikke har betydelig innflytelse, er klassifisert som anleggsmidler og er balanseført til anskaffelseskost. Investeringene nedskrives til virkelig verdi ved verdifall som forventes ikke å være forbigående. Mottatt utbytte fra selskapene inntektsføres som annen finansinntekt.

Andre fordringer klassifisert som anleggsmidler

Fordringer

Kundefordringer og andre fordringer er oppført til pålydende etter fradrag for avsetning til forventet tap. Avsetning til tap gjøres på grunnlag av en

Bankinnskudd, kontanter o.l.

Bankinnskudd, kontanter o.l. inkluderer kontanter, bankinnskudd og andre betalingsmidler med forfallsdato som er kortere enn tre måneder fra

Pensjoner

Ved regnskapsføring av pensjoner er lineær opptjeningsprofil og forventet sluttlønn som opptjeningsgrunnlag lagt til grunn. Estimatavvik og virkningen av endrede forutsetninger amortiseres over forventet gjenværende opptjeningsperiode i den grad de overstiger 10 % av den største av pensjonsforpliktelsen og pensjonsmidlene (korridor). Virkningen av endringer i pensjonsplan fordeles over gjenværende opptjeningsperiode. Arbeidsgeberavgift er inkludert i tallene.

Inntektsføringsprinsipper

Norges idrettsforbund og olympiske og paralympiske komité har hovedsaklig tre inntektstyper:

- offentlige tilskudd
- sponsorinntekter
- andre driftsinntekter (herunder inntekter fra fellestjenester utført for særforbund og idrettskretser)

Driftsinntekter og offentlige tilskudd inntektsføres når de er opptjent. Tilskudd som er ment å finansiere OL-kostnader anses opptjent når aktivitetene gjennomføres og kostnadene påløper. Sponsorinntekter inntektsføres over avtaleperioden.

Periodiseringsprinsipper

Utgifter kostnadsføres i samme periode som tilhørende inntekt.

For prosjekter som har øremerkede midler der aktiviteten ikke er fullført ved periodens utløp, foretas det inntektsavsetninger, se note 15.

Skatter

Norges idrettsforbund og olympiske og paralympiske komité driver ikke skattepliktig virksomhet og er derfor ikke skattepliktig.

Rehabilitering Toppidrettsenteret

I perioden 2006 til 2011 er det foretatt rehabilitering av Toppidrettsenteret. Rehabiliteringen er bokført etter nettometoden, dvs bruttokostnaden minus rehabiliteringstilskudd fra KUD er aktivert og avskrives etter ordinær avskrivningsmetode. Se note 7.

Note 2 Offentlige tilskudd (1.000 kr)

	2011	2010
Rammetilskudd fra Kulturdepartementet	566.000	556.000
Tilskudd OL Vancouver/London periodisert	-5.503	6.908
Øremerkede offentlige tilskudd fra Kulturdepartementet 1)	175.045	173.942
Øremerkede tilskudd fra andre offentlige instanser 2)	42.381	44.064
Sum	777.923	780.914

1) Spesifikasjon av øremerkede tilskudd fra KUD (1.000 kr)

	2011	2010
Lokale aktivitetsmidler	156.253	156.000
Utstysordning	10.280	10.000
Inkludering i idrettslag	8.512	7.942
Sum	175.045	173.942

2) Spesifikasjon av øremerkede tilskudd fra andre offentlige instanser (1.000 kr)

	2011	2010
NORAD-prosjekter	8.277	7.805
Unicef TV-aksjonen 2007	3.977	6.426
Helse og rehabilitering	6.615	8.531
Fredskorpset	3.249	3.152
Hedmark og Oppland Fylkeskommuner, "Idrettens kompetansesenter innlandet".	2.315	1.750
Utenriksdepartementet	1.117	31
Helse og omsorgsdepartementet	15.000	14.600
Andre tilskudd	1.830	1.466
Sum	42.381	44.064

Note 3 Spesifikasjon av tilskudd til underliggende ledd (1.000 kr)

Sum tilskudd	2011	2010
Tilskudd Særforbund 1)	404.759	402.369
Tilskudd Idrettskretser 2)	57.003	55.838
Tilskudd andre 3)	187.624	183.233
Sum tilskudd	649.387	641.439

1) Særforbund

	2011	2010
Rammetilskudd	135.222	136.220
Regiontilskudd	27.044	27.244
Tilskudd integrering	11.220	11.270
Tilskudd barne og ungdomssatsing	111.414	108.000
Tilskudd utstyr anlegg	23.241	24.335
Tilskudd utviklingsorientert ungdomsidrett	31.000	31.000
Andre tilskudd	16.298	21.702
Andre tilskudd toppidrett	49.321	42.599
Sum	404.759	402.369

2) Idrettskretser

	2011	2010
Rammetilskudd	32.500	32.500
Klubb-, trener- og lederutdanning	5.700	5.500
Inkludering i idrettslag	3.520	3.270
Tilskudd skole/folkehelse/organisasjonsutvikling	10	1.020
Trenerutdanning og regionale kompetansesentre	6.565	5.745
Andre tilskudd (helse/ rehabilitering mm)	2.526	2.620
Helse og omsorgsdepartementet	5.470	4.575
Tilskudd utstyr anlegg	712	608
Sum	57.003	55.838

3) Tilskudd andre

	2011	2010
Idrettslag, lokale aktivitetsmidler	156.254	156.452
Idrettsråd, inkludering i idrettslag	4.950	4.630
Andre tilskudd idrettslag/idrettsråd	12.758	8.019
Tilskudd andre organisasjoner	13.562	14.032
Tilskudd ISF sentralt	100	100
Sum	187.624	183.233

Note 4 Lønnskostnad, antall ansatte, godtgjørelser, lån til ansatte med mer Lønnskostnad (1.000 kr)

	2011	2010
Lønn	139.447	133.563
Folketrygdavgift	20.008	19.018
Pensjonskostnader	1.861	3.590
Andre ytelser	6.502	6.867
Fakturerte lønnskostnader IK *	-66.434	-63.503
Sum	101.385	99.535
Antall sysselsatte årsverk	161	161
Antall ansatte i NIF sentralt pr. 31.12	192	179

* Fra 2005 ble alle lønnskostnader i Idrettskretsene ført brutto i NIFs regnskap.

NIF har det formelle arbeidsgiveransvaret for ansatte i både idrettskretsene og i NIF sentralt.

I årsregnskapet til NIF inngår imidlertid bare de sentralt ansatte, da idrettskretsenes ansatte tas med i de respektive kretsers regnskaper. Antall ansatte i NIF sentralt inkludert Olympiatoppen pr 31.12.2011 er 192 (179 pr 31.12.2010).

Antall sysselsatte årsverk reflekterer utførte årsverk for den oppgitte lønnskostnaden i NIF sentralt.

Både fast ansatte og timelønnede er hensyntatt.

Ytelser til ledende personer	Lønn	Annen godtgjørelse
Generalsekretær	1.093.536	135.797
Idrettspresident januar - mai	315.020	36.053
Idrettspresident mai - desember	250.000	42.327
1. Visepresident januar - mai	75.000	19.091
1. Visepresident mai - desember	93.750	31.250
2. Visepresident januar - mai	45.000	35.815
2. Visepresident mai - desember	93.750	31.250
Styret januar - mai	112.500	0
Styret mai - desember	250.000	0

Dersom generalsekretæren velger å si opp sin stilling etter anmodning fra Idrettsstyret, uten at det foreligger saklig grunn til oppsigelse eller avskjed, eller dersom Idrettsstyret beslutter å si opp generalsekretæren, vil det bli utbetalt en etterlønn tilsvarende 12 måneder.

Det er ikke ytet lån eller stilt sikkerhet for ledende ansatte eller Idrettsstyret.

Revisor

Godtgjørelse til Deloitte AS og samarbeidende selskaper fordeler seg slik:

	2011	2010
Lovpålagt revisjon	489.375	487.500
Andre attestasjonstjenester	332.500	361.875
Andre tjenester utenfor revisjonen	282.938	298.000
Sum	1.104.813	1.147.375

Alle beløp er inkludert mva.

Note 5 Annen driftskostnad (1.000 kr)

Annen driftskostnad	2011	2010
Kontorkostnader	30.389	28.654
IT-kommunikasjon, drift og andre kostnader	22.113	27.212
Reise og oppholdskostnader	21.846	21.122
Salgs- og reklamekostnader	10.725	8.628
Barneidrettsforsikring	3.000	3.000
Kostnadsføring OL og Paralympics Vancouver	0	14.146
Idrettsfaglig bistand, idrettsutstyr, medisinsk utstyr	14.121	13.260
Andre kostnader (inkludert avsetninger)	21.480	17.507
Sum	123.673	133.529

Note 6 Andre immaterielle eiendeler (1.000 kr)

	Egne IT-prosjekter under utvikling			2011 SUM	2010 SUM
	SportsAdmin	NAIS			
Anskaffelseskost 01.01.11	25.787	14.600		40.387	38.400
Tilgang	6.548	63		6.610	1.988
Anskaffelseskost 31.12.11	6.548	25.850	14.600	46.998	40.388
Akk. avskrivninger og nedskrivninger 31.12.11	0	14.190	14.600	28.790	23.628
Bokført verdi pr. 31.12.11	6.548	11.660	0	18.208	16.760
Årets avskrivninger		5.162	0	5.162	5.156
Økonomisk levetid	5 år	5 år			
Avskrivningsplan	Lineær	Lineær			

Note 7 Varige driftsmidler (1.000 kr)

	Toppidretts-senteret**	Seksjon Ullevål Stadion *	Utstyr/ anlegg toppidrett**	IT- utstyr/ inventar	Utstyr Bardufoss-tun	2011 SUM	2010 SUM
Anskaffelseskost 01.01.11	31.749	38.547	15.898	77.932	2.163	166.289	171.551
Tilgang	723	595	5.027	4.077		10.422	12.727
Avgang			117	417		534	1.457
Anskaffelseskost 31.12.11	32.472	39.142	20.808	81.593	2.163	176.177	182.822
Akk. avskrivninger 31.12.11	12.755	7.047	6.718	68.996	2.163	97.680	103.038
Bokført verdi pr. 31.12.11	19.716	32.095	14.090	12.596	0	78.498	79.784
Årets avskrivninger	1.117	965	2.210	6.973	28	11.292	10.719
Årets nedskrivninger	0	0	0	417	0	417	0
Økonomisk levetid	30 år	67 år	3-5 år	3-5 år	3-10 år		
Avskrivningsplan	Lineær	Lineær	Lineær	Lineær	Lineær		
Årlig leie av ikke balanseførte driftsmidler		14.289	436	0	0	14.725	

* Anskaffelseskost for kontorseksjon Ullevål Stadion er nettoført, dvs. redusert med den andelen som er finansiert av spillemidler.

**Toppidretts-senteret ble i 2011 rehabilitert med kr 5,2 mill hvorav kr 2,3 mill er innvilget rehabiliteringstilskudd fra KKD i 2011.

Kr 2,9 mill er aktivert og avskrives fra 2012. KKD har gitt åpning for at NIF kan søke om ytterligere tilskudd i 2012 for 2011.

I september 2010 brant deler av Toppidretts-senteret. I løpet av 2011 ble Toppidretts-senteret bygget opp igjen og forsikringsoppgjøret er bokført i sin helhet i 2011.

Note 8 Datterselskap, tilknyttet selskap m.v. (1.000 kr)

Investering i datterselskap

Firma	Ansk.-tidspunkt	Forretnings-kontor	Stemme og Eierandel	Kostpris	Bokført verdi
Senter for Prestasjonsutvikling AS (SPU)	29.03.05	Oslo	100 %	136	136
Bardufoss-tun Driftsselskap AS	06.07.2004/2009	Bardufoss	100 %	311	80
Sum					216

Investering i aksjer

ZXY sport tracking AS (Radionor)	18.04.2007/03.08.09	Trondheim	21 %	118	118
Andre aksjer				18	15
Sum					133

Note 9 Egenkapital (1.000 kr)

	Egenkapital med selvpålagte restriksjoner	Annen egenkapital	Sum egenkapital
Egenkapital 01.01.11	6.399	25.965	32.364
<u>Årets endring i egenkapital:</u>			
Årets resultat til annen egenkapital		947	947
Disponert egenkapital NFI	-1.171		-1.171
Disponert vedlikehold Idrettens Hus Ullevål	-478		-478
IT-utvikling	7.794		7.794
Kompetansetiltak Idrettens regnskapskontor	412		412
Paralympisk satsing	2.000		2.000
FOU	750		750
Egenkapital 31.12.11	15.706	26.912	42.618

Note 10 Pensjonskostnader, -midler og -forpliktelser

NIF er pliktig til å ha tjenestepensjonsordning etter lov om obligatorisk tjenestepensjon. NIF sine pensjonsordninger oppfyller disse kravene. Idrettsforbundet har pensjonsordninger som omfatter i alt 298 personer. Ordningene gir rett til definerte fremtidige ytelser. Hoveddelen av ansatte i NIF er medlemmer i Statens Pensjonskasse, og trekkes en egenandel på 2%. NIF betaler ikke premie til Statens Pensjonskasse, og det er således heller ikke beregnet en forpliktelse for denne ordningen. Ansatte i NIF har også en AFP-ordning hvor det avsettes for alle fremtidige utbetalinger på uttakstidspunktet.

I tillegg har NIF pensjonsforpliktelser overfor ansatte i idrettskretser (ansatt før 1/3-00). Denne forpliktelsen er finansiert gjennom et forsikringsselskap, og de ansatte trekkes en egenandel på 2%. Pensjonsytelsene er i hovedsak avhengig av antall opptjeningsår, lønnsnivå ved oppnådd pensjonsalder og størrelsen på ytelsene fra folketrygden. Ansatte i idrettskretser (ansatt før 1/3-00) inngår også i en AFP-ordning, og det er tegnet tilleggsavtaler, som sikrer ytelser tilsvarende den kollektive pensjonsordningen i AFP-perioden.

	2011	2010
Nåverdi av årets pensjonsopptjening	878.584	2.431.358
Rentekostnad av pensjonsforpliktelsen	2.277.521	2.485.533
Avkastning på pensjonsmidler	-2.533.779	-2.564.142
Resultatført estimeringstap/(gevinst)	614.229	611.817
Administrasjonskostnader	462.178	-222.847
Periodisert arbeidsgiveravgift	201.941	222.151
Netto pensjonskostnad etter arbeidsgiveravgift	1.900.674	2.963.870

2011	Idrettskretser			NIF
	Sikrede	Usikrede AFP	Sum	Usikrede AFP
Beregnete pensjonsforpliktelser	55.108.935	1.060.800	56.169.735	1.600.724
Pensjonsmidler (til markedsverdi)	-47.691.804	0	-47.691.804	0
Ikke resultatført virkning av estimatavvik	-14.570.866	505.361	-14.065.505	0
Periodisert arbeidsgiveravgift	92.492	149.573	242.065	0
Nedvurdering overfinansiering		0	0	0
Netto pensjonsforpliktelser (- midler)	-7.061.243	1.715.734	-5.345.509	1.600.724

Netto pensjonsfordring i 2011 er knyttet til ansatte i idrettskretsene, og den vil over tid bli refundert fra idrettskretsene. Fordringen på pensjonsselskapet tilsvarende forpliktelsen, er ført opp i regnskapet med kr 5 345 509.

2010	Idrettskretser			NIF
	Sikrede	Usikrede AFP	Sum	Usikrede AFP
Beregnete pensjonsforpliktelser	48.147.928	2.289.531	50.437.459	1.796.375
Pensjonsmidler (til markedsverdi)	-46.972.504	0	-46.972.504	0
Ikke resultatført virkning av estimatavvik	-8.376.440	-228.953	-8.605.393	0
Periodisert arbeidsgiveravgift	74.410	322.824	397.234	0
Nedvurdering overfinansiering		0	0	0
Netto pensjonsforpliktelser (- midler)	-7.126.606	2.383.402	-4.743.204	1.796.375

Netto pensjonsfordring i 2010 er knyttet til ansatte i idrettskretsene, og den vil over tid bli refundert fra idrettskretsene. Fordringen på pensjonsselskapet tilsvarende forpliktelsen, er ført opp i regnskapet med kr 4 743 204.

Økonomiske forutsetninger:

	2011	2010
Diskonteringsrente	3,3 %	4,6 %
Forventet lønnsregulering	4,0 %	4,0 %
Forventet pensjonsøkning	0,7 %	1,3 %
Forventet G-regulering	3,8 %	3,8 %
Forventet avkastning på fondsmidler	4,8 %	5,4 %

Som aktuarmessige forutsetninger for demografiske faktorer og avgang, er det lagt til grunn vanlig benyttede forutsetninger innen forsikring.

Note 11 Bundet bankinnskudd

Av likvide midler på kr 52 255 096 utgjør bundne skattetrekksmidler kr 7 383 520, lokale aktivitetsmidler kr 1 364 790 og andre fond kr 1 631 446.

Note 12 Datterselskap, (konsernforhold - skatt - mellomværende)

Norges idrettsforbund og olympiske og paralympiske komité (NIF) eier 100% av Senter for Prestasjonsutvikling og 100% av Bardufosstun Driftsselskap. NIF overtok aksjene til Troms Fylkeskommune i Bardufosstun Driftsselskap vederlagsfritt i løpet av 2009 og eier nå 100%.

Datterselskapenes virksomhet er av en forholdsvis lav karakter, slik at det derfor ikke er funnet nødvendig å konsolidere selskapene. Hovedtallene for disse selskapene blir gjengitt i denne noten.

Ingen av datterselskapene er i skatteposisjon pr 31.12.2011. Det er fremførbare underskudd i datterselskapene på kr 9 128 109. Det er ingen vesentlige midlertidige forskjeller utover dette.

Bardufosstun Driftsselskap har fått tilskudd på totalt kr 900 000 i 2011.

	2011	2010
Senter for Prestasjonsutvikling, årsresultat	-8.417	-12.885
Senter for Prestasjonsutvikling, egenkapital	560.849	569.266
Bardufosstun Driftsselskap, årsresultat	490.383	-188.377
Bardufosstun Driftsselskap, egenkapital	622.822	132.439

NIF hadde ingen fordringer eller gjeld på datterselskapene pr 31.12.11.

Note 13 Andre avsetninger (1.000 kr)

Øremerkede midler:

NIF mottar øremerkede midler til gjennomføring av ulike prosjekter fra flere ulike instanser og samarbeidspatnere. Enkelte av disse midlene er ikke fullt ut benyttet pr 31.12.2011 og utgjør således en forpliktelse for NIF. Disse fordeler seg som følger:

Avsetninger:	2011	2010
Fredskorpset	0	118
Paralympics	1.328	1.328
Lokale aktivitetsmidler	657	367
Inkludering i idrettslag (Sosial integrasjon)	47	59
NORAD-prosjekter	232	277
Gavefond	275	0
Utstyrsmidler	720	33
Diverse	18	17
Sum	3.277	2.198

Note 14 Lån og pantstillelser (1.000 kr)

Bokført gjeld som er sikret ved pant o.l.:	2011	2010
Pantelån DnB NOR*	23.285	25.614
Sum pantelån	23.285	25.614

Bokført verdi av eiendeler stilt som sikkerhet for bokført gjeld

Ullevål Stadion	32.095	32.465
Totalt	32.095	32.465

* De årlig avdragene er kr 2 328 648. Lånet vil være nedbetalt i 2021. Fra og med 2010 er halvparten av pantelånet sikret i en 5-års rentebytteavtale, det vil si at halvparten av pantelånet har en fastrente, mens den andre halvparten har en flytende rente. Takst av 17/12-2010 viser en markedsverdi på de tilsvarende lokalene i Ullevål Stadion på 90 millioner kroner.

Note 15 Fordringer

Debitormassen er oppført til pålydende med fradrag for usikre fordringer på kr 781 230,-, beløpet er kr 381 230 høyere enn i 2010.

Note 16 Andre kortsiktige fordringer (1.000 kr)

Fordringer:	2011	2010
Opptjente inntekter	2.592	17.654
Forskuddsbetalt OL/Paralympics Vancouver/London	1.674	58
Andre forskuddsbetalte kostnader	4.804	6.650
Sum	9.070	24.362

Note 17 Annen kortsiktig gjeld (1.000 kr)

Annen kortsiktig gjeld	2011	2010
Påløpte feriepenger	14.799	14.156
Mottatte ikke opptjente inntekter	14.999	10.498
Øvrige påløpte kostnader	7.175	8.484
Sum	36.972	33.138

Note 18 Konsernkontosystemet

Konsernkontosystemet i NIF ble opprettet i 1989. Gjennom konsernkontosystemet forvalter NIF den akkumulerte overskuddslikviditeten til de deltagende særforbundene og idrettskretsene. Midlene plasseres i rentebærende verdipapirer med lav risiko og kort løpetid. Alle deltagende forbund og kretser er solidarisk ansvarlig innenfor konsernkontosystemet.

Konsernkontosystemet skal sikre deltagere bedre innskudds- og lånebetingelser enn hver og en kan få på egenhånd. I tillegg innebærer systemet fleksibilitet i forhold til kortsiktige likviditetsbehov.

Note 19 Garantier

Garanti Bardufosstun

Fra og med 1/10-2004 ble Bardufosstun leid ut til Bardufosstun Driftsselskap AS. NIF skal yte minimum et driftstilskudd på kr 250.000 pr år til driftsselskapet. Avtalen om driftstilskudd gjelder årene 2009-2011; garantien utgjør totalt kr 750.000. Denne avtalen er utvidet med 3 år, dvs ut 2014.

Garanti Kvitfjell

NIF inngikk 23/10-09 en garanti overfor Kultur- og kirkedepartementet vedrørende Norges Skiforbunds økonomiske forpliktelser vedrørende Kvitfjell Idrett AS og Sameiet Kvitfjell Nasjonalanlegg.

NIF garanterer leien Norges Skiforbund skal betale til Kvitfjell, kr 910 000 pr år 2009, 2010 og 2011. Etter dette skal leien forhandles på nytt. Garantien gjelder til 30/6-2014. NIF kan motregne et evt. garantiansvar i overføringer Norges Skiforbund mottar fra staten (KUD).

Garanti Norges Fotballforbund

NIF inngikk 16/8-10 en garanti ovenfor Kulturdepartementet(KUD) vedrørende Norges Fotballforbunds nye brukeravtale for nasjonalanlegget Ullevål stadion. NIF garanterer Norges Fotballforbunds(NFF) økonomiske oppfyllelse av brukeravtalen. NFF har akseptert at NIF kan holde tilbake (motregne) et eventuelt effektivt garantiansvar overfor KUD i de overføringene NFF mottar fra staten (KUD) via NIF. Garantien er gyldig frem til 30/6-2013.

Garanti Norges Skøyteforbund

NIF inngikk 30/3-11 en garanti ovenfor Kulturdepartementet(KUD) vedrørende Norges Skøyteforbunds nye brukeravtale for nasjonalanlegget Vikingskipet. NIF garanterer Norges Skøyteforbunds(NSF) økonomiske oppfyllelse av brukeravtalen. NSF har akseptert at NIF kan holde tilbake (motregne) et eventuelt effektivt garantiansvar overfor KUD i de overføringene NSF mottar fra staten (KUD) via NIF. Garantien er gyldig frem til 30/4-2020.

Note 20 Leieavtale - Bardufosstun

Forsvarets bygningstjeneste har en tinglyst rett til å leie 50% av kapasiteten ved Bardufosstun i perioden 15/1 - 31/3 og 15/8 - 31/10 til 75% av den til enhver tid gjeldende pris. Avtalen varer frem til 2012.

Norges idrettsforbund og olympiske og paralympiske komité

Kontantstrømoppstilling

	2011	2010
KONTANTSTRØMMER FRA OPERASJONELLE AKTIVITETER:		
Ordinært resultat før skattekostnad	10.254.468	5.416.667
Ordinære avskrivninger	16.454.883	15.875.759
Nedskrivninger varige driftsmidler	416.591	0
Pensjonskostnad uten kontanteffekt	-195.651	1.389.034
Effekt av valutakursendringer	84.293	72.883
Tap/gevinst ved salg av anleggsmidler	0	991.551
Endring i kundefordringer	188.086	9.592.280
Endring i leverandørgjeld	-5.616.605	-2.722.040
Endring i andre omløpsmidler og andre gjeldsposter	<u>22.062.079</u>	<u>-6.025.495</u>
Netto kontantstrømmer fra operasjonelle aktiviteter	<u>43.648.144</u>	<u>24.590.639</u>
 KONTANTSTRØMMER FRA INVESTERINGSAKTIVITETER:		
Innbetalinger ved salg av varige driftsmidler	0	218.750
Utbetalinger ved kjøp av varige driftsmidler	-10.422.058	-12.726.539
Utbetalinger ved kjøp av immaterielle eiendeler	<u>-6.610.472</u>	<u>-25.000</u>
Netto kontantstrøm fra investeringsaktiviteter	<u>-17.032.530</u>	<u>-12.532.789</u>
 KONTANTSTRØMMER FRA FINANSIERINGSAKTIVITETER:		
Utbetalinger ved nedbetaling av langsiktig gjeld	<u>-2.328.648</u>	<u>-2.328.648</u>
Netto kontantstrøm fra finansieringsaktiviteter	<u>-2.328.648</u>	<u>-2.328.648</u>
 Netto endring i bankinnskudd, kontanter og lignende	 <u>24.286.966</u>	 <u>9.729.202</u>
Beholdning av bankinnskudd, kontanter og lignende pr 31.12.	<u>24.286.966</u>	<u>9.729.203</u>

Styrets årsberetning 2011

Norges idrettsforbund og olympiske og paralympiske komité

Norges idrettsforbund og olympiske og paralympiske komité (NIF) har som formål:

”NIF skal arbeide for at alle mennesker gis mulighet til å utøve idrett ut fra sine ønsker og behov. Organisasjonen skal være en positiv verdiskaper for individ og samfunn og dermed styrke sin posisjon som folkebevegelse og drivkraft i samfunnet. Organisasjonens arbeid skal preges av frivillighet, demokrati, lojalitet og likeverd. All idrettslig aktivitet skal bygge på grunnverdier som idrettsglede, fellesskap, helse og ærlighet.”

Idrettsstyret, med Tove Paule som president, som fungerte i perioden 01.01.2011-08.05.2011, ble valgt på Idrettstinget i mai 2007 for 4-års-perioden frem til Idrettstinget i 2011. På Idrettstinget 08.05.2011 ble nytt styre valgt for perioden 2011-2015 med Børre Rognlien som president.

I 2011 har begge styrene prioritert oppfølging av de idrettspolitiske dokumentene (IPD) som ble vedtatt på Idrettstinget i hhv. mai 2007 og mai 2011. Arbeidet med langsiktige og forutsigbare rammebetingelser for norsk idrett har stått sentralt for styrene i hele perioden sammen med oppfølging av idrettsorganisasjonen.

Medlemskap

NIF er Norges største frivillige organisasjon. Statistikkene over utviklingen i organisasjonen er basert på idrettsregistreringen, hvor det enkelte idrettslaget og sær-idrettsgruppene hvert år rapporterer nøkkelinformasjon ved årsskiftet, denne gang ved utgangen av 2011. Totalt antall rapporterte idrettslag pr. 31.12.2011 var 11.807 mot 11.960 i 2010, dvs. en nedgang på 1,3 %. Totalt antall ordinære idrettslag er uforandret, men det er 143 færre bedriftsidrettslag. Av alle ordinære idrettslag er 25,6 % fleridrettslag.

Etter omfattende rydding i medlemsmassen de siste fire årene ble det registrert en mindre nedgang i 2009, men dette er igjen snudd til økning. Totalt antall medlemskap ved utgangen av 2011 var rundt 2.112.000 mot 2.087.000 i 2010, dvs. en samlet økning på 1,2 %. Antall medlemskap i de ordinære idrettslagene har gått opp med rundt 1,1 % og i bedriftsidrettslagene med 1,7 %. I 2011 hadde NIF 54 særforbund og 19 idrettskretser.

Totalt sett er det 60 % menn og 40 % kvinner blant medlemmene. Medlemmene fordeler seg slik:

Aldersgruppe	0-5 år	6-12 år	13-19 år	20-25 år	26 år og eldre
Kvinner	37.654	203.199	139.789	59.045	407.523
Menn	37.650	252.676	188.849	101.029	684.723

Økonomi

Året 2011 ble avsluttet med en positiv egenkapital inklusive selvpålagte restriksjoner på kr. 42,6 millioner, hvorav kr. 2,6 millioner er øremerket til vedlikehold av Idrettens hus, kr. 9,1 millioner er avsatt til IT-utvikling, kr. 0,4 million er øremerket kompetansetiltak for Idrettens regnskapskontor, kr. 2,0 millioner er øremerket det paralympiske arbeidet, kr. 0,75 million er øremerket til FOU-arbeid og kr. 0,8 million til arbeidet med idrett for funksjonshemmede. Egenkapital til fri benyttelse er pr. 31.12.2011 på kr. 26,9 millioner. NIFs årsresultat viser et overskudd stort kr. 10.254.468,-. Disponeringen av årsresultatet presenteres senere i beretningen under avsnittet "Regnskap for 2011".

Selskapet Dun & Bradstreet A/S har også i 2011 gjennomført en firmaanalyse og kredittsjekk på NIF. Idrettsstyret er fornøyd med på nytt å få A-rating, noe som bekrefter at NIF har en sunn økonomi, god styring og høy troverdighet.

Idrettsstyret 2007-2011

Idrettstinget i mai 2007 valgte følgende styre for tingperioden 2007-2011:

Tove Paule	President
Odd-Roar Thorsen	1. visepresident
Børre Rognlien	2. visepresident
Jorodd Asphjell	Styremedlem
Camilla Haugsten	Styremedlem
Aslak Heim-Pedersen	Styremedlem
Bodil Heskestad	Styremedlem
Geir Knutsen	Styremedlem
Geir Kvillum	Styremedlem
Karette Wang Sandbu	Styremedlem
Terje Wist	Styremedlem
Gerhard Heiberg	IOC-medlem
Bjørn Omar Evju	Ansattes representant

NIFs generalsekretær i perioden var Inge Andersen.

Dette styret satt til 8.05.2011, da Idrettstinget valgte nytt Idrettsstyre for perioden 2011-2015.

Det avgåtte styret hadde i perioden 01.01.2011 - 08.05.2011 fire møter hvorav ett gikk over to dager. Styret behandlet i den perioden 37 vedtakssaker og 24 orienteringssaker.

Presidentskapet er Idrettsstyrets arbeidsutvalg. Presidentskapet for det avgåtte styret hadde i perioden 01.01.2011-08.05.2011 fem møter. Det har behandlet idrettspolitiske saker etter mandat fra Idrettsstyret.

Idrettsstyret 2011-2015

Idrettstinget 2011 valgte 8.05.2011 følgende styre for tingperioden 2011-2015:

Børre Rognlien	President
Jorodd Asphjell	1. visepresident

Kristin Kloster Aasen	2. visepresident
Marcela Montserrat Fonseca Bustos	Styremedlem
Oddvar Johan Jensen	Styremedlem
Astrid Waaler Kaas	Styremedlem
Tormod Tvare	Styremedlem
Tom Tvedt	Styremedlem
Kirsti Skog	Styremedlem
Karette Wang Sandbu	Styremedlem
Anne Irene Myhr	Styremedlem
Gerhard Heiberg	IOC-medlem
Geir Johannessen	Ansattes representant

NIFs generalsekretær er Inge Andersen.

Det påtroppende styret hadde i perioden 08.05.2011-31.12.2011 seks møter hvorav to gikk over to dager. Styret behandlet i den perioden 52 vedtakssaker og 59 orienteringssaker.

Presidentskapet er Idrettsstyrets arbeidsutvalg. Presidentskapet for det påtroppende styret hadde i perioden 08.05.2011-31.12.2011 syv møter.

De valgte medlemmene av Idrettsstyret har fordelt mellom seg ansvaret for nærmere kontakt og oppfølging av alle særforbundene og idrettskretsene. Idrettsstyremedlemmene har hver for seg også tatt spesielt ansvar for oppfølging av de enkelte delene av Idrettspolitisk dokument.

Idrettspolitiske utvalg og komiteer

Styret har i perioden etter valget hatt fem idrettspolitiske, styreoppnevnte utvalg.

Anleggsutvalget

NIFs anleggspolitiske utvalg har i løpet av 2011 arbeidet med en rekke sentrale faglige og politiske spørsmål relatert til anleggfeltet. Anleggsutvalget har innstilt til Idrettstyret på hvilke særforbund som skulle prioriteres ved tildeling av spillemidler over ordningen for kostnadskrevende anlegg.

Idrettspresident Børre Rognlien ledet utvalget fram til Idrettstinget, mens Idrettsstyrets 1. visepresident, Jorodd Asphjell leder nåværende utvalg.

Integreringsutvalget

Integreringsutvalget ble fram til Idrettstinget i 2011 ledet av 1. visepresident Odd-Roar Thorsen. Utvalget var i 2011 aktiv i arbeidet med å utforme målene i Idrettspolitisk dokument på fagfeltet. Utvalget ble oppløst i forbindelse med Idrettstinget. I november 2011 ble sammensetning og mandat for nytt Integreringsutvalg, for tingperioden 2011-2015, vedtatt i Idrettstyret. Et bredt sammensatt utvalg blir ledet av idrettstyremedlem Marcela Montserrat Fonseca Bustos.

Organisasjonsutvalget

Idrettsstyret har oppnevnt et organisasjonsutvalg som ledes av idrettspresident Børre Rognlien. Utvalget gjennomførte fire møter i 2011 med følgende saker på agendaen:

- Rettighetssikring av idrettsarrangementer
- Status høydehus relatert til vedtak om forbud på Idrettstinget i 2003
- Rolle og arbeidsfordelingen i organisasjonen
- Tingssammensetningen

Forskningsutvalget

Forskningsutvalget ble oppnevnt 27.09.2012 og blir ledet av styremedlem Oddvar Johan Jensen. Utvalget er bredt sammensatt og har som oppgave å ha et overordnet ansvar for å avklare idrettsorganisasjonens felles forskningsbehov i relasjon til organisasjonens primære oppgaver, utvikle og vedlikeholde en langsiktig felles forskningsplan for norsk idrett, samt gi føringer for prioriteringen av tilgjengelige ressurser på et overordnet nivå. Mandatet er hentet fra IPD pkt 2.6, hvor det fremgår at *"Norsk idrett vil styrke forsknings - og utviklingsarbeidet som grunnlag for gode strategivalg og integrere kunnskap i det praktiske idrettsarbeidet"*. Utvalget har til nå konsentrert seg om å kartlegge status og utfordringer innenfor ansvarsområdet.

Toppidrettsutvalget

Toppidrettsutvalget har bestått av de samme personer som i 2010 og ledes av toppidrettssjef Jarle Aambø. Etter Idrettstinget ble Odd-Roar Thorsen erstattet av idrettsstyremedlem Tom Tvedt. Utvalget er et rådgivende organ for toppidrettssjefen og benyttes både samlet og individuelt avhengig av sakenes art. Forut for Idrettstinget 2011 diskuterte utvalget seg fram til Olympiatoppens innspill til Idrettspolitisk dokument 2011-2015 og toppidrettens plass i dokumentet. Utvalgets råd fikk for en stor del gjennomslag i dokumentet både i forklant og på selve Idrettstinget. Utvalget har vært oppdatert på og gitt innspill til Olympiatoppens planer og virksomhet i 2011 og diskutert langsiktige strategiske linjer for toppidrettsvirksomheten.

Idrettstinget 2011

Idrettstinget 2011 ble avholdt i dagene 5.- 8. mai 2011 i Oslo kongressenter på Youngstorget i Oslo.

De viktigste sakene som ble behandlet på Tinget, var Idrettspolitisk dokument (IPD) for tingperioden 2011-2015 og 103 lovendringsforslag.

Årsberetningene og regnskapene for årene 2007, 2008, 2009 og 2010 ble enstemmig godkjent.

Idrettspolitisk dokument ble diskutert og behandlet over to møtedager. I alt 55 enkeltforslag forelå i Sak 9 Idrettspolitisk dokument 2011-2015. Flere enn 50 representanter hadde ordet i saken.

Idrettstinget vedtok enstemmig Idrettspolitisk dokument for tingperioden 2011-2015 og ba Idrettsstyret, særforbund og idrettskretser følge opp mål og strategier overfor aktuelle organisasjonsledd iht. sitt ansvar og rolle. Norsk idretts visjon er "Idrettsglede for alle".

Langtidsbudsjettet for 2012-2015 ble enstemmig vedtatt.

Det var fremmet flere endringsforslag til NIFs lov § 2.2, om endring av sammensetningen/representasjonen på Idrettstinget. Ingen av endringsforslagene til § 2.2 ble vedtatt.

Det ble gjennomført en omfattende revisjon av NIFs lov. De fleste forslagene var kun mindre justeringer til eksisterende lovtekst.

Børre Rognlien ble valgt til president ved akklamasjon. 1. visepresident Jorodd Asphjell og 2. visepresident Kristin Kloster Aasen ble valgt etter skriftlig avstemning. De åtte styremedlemmene ble valgt samlet ved akklamasjon.

Tinget valgte også leder og medlemmene til Kontrollkomiteen, Lovutvalget, Domsutvalget og Appellutvalget. Tinget valgte Tove Paule til leder av Valgkomiteen med Odd-Roar Thorsen som personlig vara.

NIFs 150-årsjubileum

Forløperen til dagens Norges idrettsforbund og olympiske og paralympiske komité (NIF), "Centralforeningen for Utbredelse af Legemsøvelser og Vaabenbrug", ble stiftet 15. mars 1861. NIF kunne derfor feire sitt 150-årsjubileum i 2011. Jubileet ble feiret gjennom hele året, bl.a. med en jubileumbok redigert av Matti Goksøyr, minnemynter og frimerker.

På selve dagen, 15. mars, ble det først avholdt et stort faglig seminar hvor blant annet H.K.H. Kronprins Haakon, kulturminister Anniken Huitfeldt og IOC-president Jacques Rogge var foredragsholdere. Deretter var det offisiell bankett i Oslo Rådhus hvor H.M. Kongen og H.M. Dronningen var til stede sammen med representanter for Regjeringen. Presidenten i Den internasjonale olympiske komité, Dr. Jacques Rogge, besøkte NIF i dagene 14. - 16. mars og deltok under markeringen.

Jubileet ble i tillegg markert med "Idrettens dag" under Idrettsstinget 7. mai, både på Rådhusplassen i Oslo og i regi av lokale og regionale idrettsorganisasjoner rundt i hele landet.

Oppfølging av Idrettspolitiske dokument (IPD) 2007-2011 og 2011-2015

Det er stor tverrfaglig enighet om hovedlinjene i idrettspolitikken, og Idrettsstyret har arbeidet aktivt med å nå målene i Idrettspolitisk dokument 2007-2011. Styret gjorde regelmessig opp status i arbeidet frem mot Idrettstinget i 2011 og rapporterte om fremdriften på ledermøtene. På Idrettstinget 2011 kunne Idrettsstyret rapportere at man hadde tatt tak i alle sentrale punkter i IPD, og at organisasjonen hadde levert godt i forhold til målene på svært mange hovedområder.

Idrettspolitisk dokument 2011-2015 ble vedtatt på Idrettstinget etter grundig forutgående forankring i organisasjonen og en meget konstruktiv debatt. Idrettsstyret opplever derved å ha et godt politisk grunnlag som norsk idrett står sammen om. De årlige spillemiddelsøknadene

og rapportene vil være preget av dette. Styret har delt ansvaret for politisk oppfølging av de ulike områdene mellom seg.

Siden Idrettstinget har styret hatt stort fokus på de overordnede målene i IPD, og da særlig å styrke ungdomsidretten, sikre idrettens eierskap til idrettsarrangementene, sikre idrettens langsiktige finansiering og sikre bedre vilkår for det frivillige arbeidet. I denne sammenheng har det vært lagt særlig vekt på å gi gode innspill til arbeidet med utformingen av en ny stortingsmelding om idrett.

Generalsekretæren er av styret gitt ansvar for at det utarbeides overordnede strategier for oppfølgingen av alle mål i IPD. Særforbundene og idrettskretsene vil bli godt involvert i arbeidet med disse strategidokumentene etter hvert som de utvikles.

Aktiviteten

Barneidrett

NIF er Norges største barne- og ungdomsorganisasjon, med 450.000 barn mellom 6 og 12 år. NIF har som mål at alle barn skal ha et godt og variert aktivitetstilbud i et trygt miljø. ”Idrettens barnerettigheter” og ”Bestemmelser om barneidrett” er viktige virkemidler for å oppnå dette, og NIF har blant annet gjennom forvaltning av økonomiske tilskudd påvirket særforbundene til å implementere disse i sine aktiviteter. Idrettsskoler for barn er et variert og allsidig aktivitetstilbud hvor barn får prøve flere ulike idretter i ulike miljøer. Gjennom samarbeidet med If har NIF i 2011 tildelt i underkant av kr. 1 million i oppstarts- eller utviklingsstøtte til 97 idrettsskoler. Trenerkompetanse i barneidretten er et prioritert område, og i 2011 gjennomførte 958 personer aktivitetslederkurset i regi av idrettskretsene.

Ungdomsidrett

I Idrettspolitisk dokument 2011-2015 er ungdomsidretten en av hovedprioriteringene. Idretten skal utvikle og fornye aktivitetstilbudet for ungdom, og sørge for at flere velger å være aktive innenfor organisert idrett. NIF har gjennom faglig rådgivning og forvaltning av post 3 midler hatt økt fokus på å støtte de særforbundene som lykkes med å gi et godt tilbud til, og beholde ungdommene, i idrettslagene. Det har også vært satt i gang utprøving av idrettsskoler for ungdom. Ungdom må i større grad gis medbestemmelse over sin egen aktivitet, og etter at NIF i august 2011 tok inn kurset ”Unge ledere” i porteføljen, har 430 ungdommer mellom 15 og 19 år tatt kurset. Idrettstyret vedtok i februar 2011 nye ”Retningslinjer for ungdomsidrett”.

Toppidrett

Olympiatoppen (OLT) ivaretar den øverste delen av NIFs prestasjonsorienterte virksomhet i samarbeid med særforbundene og har operativt ansvar for å utvikle og kvalitetssikre norsk toppidrett.

2011 var et fantastisk år for norsk toppidrett. Det er umulig å rangere alle store prestasjoner, men resultatene innen svømming sykkel, golf, skiskyting, ishockey, håndball, kickboxing, friidrett, skyting, bordtennis, skøyter og snowboard står langt oppe i verdenssammenheng. Likevel har vel ski vært det mest fantastiske - med VM i nordiske grener i Holmenkollen som et absolutt høydepunkt, både resultatmessig og arrangementsmessig.

Som tidligere år har det i 2011 vært klare rolledelinger mellom særforbundene og OLT i toppidrettsarbeidet:

- Det er særforbundene som forvalter og driver sin definerte idrett.
- OLT står for utfordring av organisering og idrettslig praksis, samt å tilføre særiddrettene ressurser i form av finansielle midler og tverridrettslig fagkompetanse av topp internasjonal kvalitet.

Hovedfokus for toppidrettsarbeidet gjennom Olympiatoppen har vært forberedelser til OL og Paralympics 2012 i London. Dernest var VM nordiske grener på hjemmebane i Oslo et svært viktig arrangement for optimaliseringsarbeid fram til konkurransedagene i februar/mars 2011. Forberedelsene til vinterlekene Sotchi 2014 er i godt gjenge.

Toppidrettsarbeidet har omfattet både funksjonsfriske og funksjonshemmede toppidrettsutøvere og deres miljøer. Arbeidet har hatt utgangspunkt i OLTs strategi for 2007 – 2012, spillemiddelsøknaden for 2011, evaluering av OLTs virkeområder, videreføring/justering av disse, samt budsjetttrammene for 2011.

Coaching i treningsmiljøene var i 2011 fortsatt navet i Olympiatoppens virksomhet.

Arbeidet i de regionale kompetansesentra (RKS) har fortsatt i 2011 med hovedfokus på kvalitetssikring, god kontakt med utdannings- og forskningsinstitusjoner regionalt og tette bånd mot Olympiatoppen sentralt gjennom coachene og fagavdelingene. Arbeidet med unge utøvere har hatt høy prioritet i RKS, herunder forberedelser til det første vinter ungdoms-OL i Innsbruck 2012.

I OLT sentralt har arbeidet fortsatt i 2011 med utviklingsarbeid, samlinger og støtte til særforbundene. OLT har bidratt til topp trenerutdanningen for trenere for unge utøvere og har selv gjennomført samlinger for juniorlandslagstrenerne.

Topptrenerutdanningen har i 2011 hatt samlinger i Bergen, Trondheim og Steinkjer. Prosjektet "Kvinneløftet" har i 2011 hatt større fokus på utvikling av fremtidige kvinnelige trenere og ledere.

Det er i 2011 delt ut 144 individuelle stipend fordelt på 47 A-stipend (30 % kvinner), 57 B-stipend (40 % kvinner) og 40 U-stipend (53 % kvinner). Det er delt ut 5 lagstipend (50 utøvere, 58 % kvinner).

Idrett for funksjonshemmede

NIFs rolle som paraplyorganisasjon og paralympisk komité legger premissene for arbeidet på området idrett for funksjonshemmede. Idrettsstyret anser det som viktig at NIF legger til rette for felles idrettslige og kompetansemessige tiltak som kan heve synliggjøringen, sikre finansieringen og øke kompetansen på området.

I 2011 ble mye fokus og ressurser satt inn på den over to måneder lange rekrutteringskampanjen "Rekruttering Norge på langs". Kampanjen ble en mediamessig suksess med over 130 oppslag i TV, radio, aviser og internett nasjonalt og lokalt. 1000 personer med en funksjonshemming var innom arrangementene, og mange av disse er i dag i gang med aktivitet i et idrettslag.

I tillegg arrangerte NIF i samarbeid med Rytterforbundet et seminar under Oslo Horse Show med fokus på idretten som meststringsarena og inngangsport til arbeidslivet for funksjonshemmede. Arrangementet var en del av NIFs 150-års jubileum.

Kompetanseutvikling

Arbeidet med Trenerløypa har hatt stor prioritet hos særforbundene og NIF i 2011. Målet er at alle særforbund tilpasser seg denne rammen innen 2014. I denne fasen av arbeidet har det vært rettet spesielt fokus mot barne- og ungdomstrenerne.

Gjennom "Lederkurs for ungdom"(15-19 år) og "Utdanningsprogram for yngre ledere"(19-29 år) har unge ledere fått kompetansepåfyll som fremover vil bidra til å øke ungdommers medbestemmelse og styrke ungt lederskap i norsk idrett. I 2011 har 302 ungdommer gjennomført "Lederkurs for ungdom", og 18 studenter har bestått eksamen på studiet "Utdanningsprogram for yngre ledere".

I 2011 har 7 særforbund fått bistand av kompetanseseksjonen til å utvikle og forbedre forbundenes strategiplaner.

Eierskap til idrettsarrangement

Idrettspolitisk dokument (2011-2015) pkt 1.7 har som mål: "*Norsk idrett skal sørge for å ha kontroll med alle idrettsarrangement og rammene for fremtidig idrettsutøvelse i Norge.*"

Idrettsstyret har nedsatt et organisasjonsutvalg som bl.a. har fått i mandat å utrede tiltak og virkemidler for å sikre organisasjonsleddenes rettigheter til idrettsarrangementer.

Organisasjonsutvalget har på denne bakgrunn etablert en arbeidsgruppe som skal vurdere aktuelle problemstillinger, og herunder gi anbefalinger for hvordan organisasjonsleddene bør arbeide for å sikre sine rettigheter. I arbeidet har det vært gjennomført en høring i idrettskretsene og særforbundene. Det er igangsatt et arbeid for å utvikle en veileder til organisasjonsleddene, som skal informere om idrettens interne regulering når det gjelder samarbeid med private aktører, gi en oppstilling av relevante momenter for vurderingen av hva som kjennetegner et idrettsarrangement, og en gjennomgang av mulige virkemidler idretten kan benytte for å verne sine rettigheter.

Youth Olympic Games 2016

Lillehammer kommune og NIF ble i desember 2011 formelt tildelt Youth Olympic Games 2016 (YOG 2016) av IOC. Før dette var søknaden om statsgaranti for arrangementet gjenstand for politisk behandling i Regjering og Stortinget. Stortinget innvilget både en finansiell statsgaranti til planlegging og gjennomføring av arrangementet og et spesifikt tilskuddsbeløp på kr. 232 millioner til YOG 2016.

Det er med stolthet og glede at Norge for tredje gang i historien blir vertskap for et olympisk arrangement. Arrangementet skal på en fremtidsrettet måte kombinere idrett på høyt nivå med utdanning og kulturforståelse for deltakere i alderen 15–18 år. YOG 2016 gir norsk idrett en unik mulighet til å sette fokus på ungdomsgruppen i norsk idrett innenfor områder som aktivitetsutvikling, unge trenere, unge ledere, unge dommere og unge frivillige. De idrettspolitiske målsetningene for ungdomsidretten, slik de fremkommer i Idrettspolitisk dokument for inneværende tingperiode, vil stå sentralt i idrettsorganisasjonens videre

planlegging inn mot YOG 2016. YOG 2016 vil være en viktig bærende kraft i norsk idretts ungdomsløft for både den nye tingperioden og i et større 10-årig utviklingsperspektiv.

Olympiske leker og Paralympiske leker i 2022

På bakgrunn av at sørkoreanske Pyongchang medio 2011 ble valgt av IOC som vertsby for vinter-OL i 2018, igangsatte Idrettsstyret høsten 2011 en sondering i idrettsorganisasjonen for å finne ut om det er et grunnlag for å arbeide videre med en eventuell norsk søknad om OL/Paralympics i 2022. Det ble også igangsatt et sonderingsarbeid inn mot politiske myndigheter.

De vinterolympiske særforbundene, Skiforbundet, Skiskytterforbundet, Curlingforbundet, Ishockeyforbundet, Skøyteforbundet, Snowboardforbundet og Ake-, bob- og skeletonforbundet, pekte høsten 2011 alle på Oslo som eneste aktuelle norske søkerby. På bakgrunn av disse særforbundenes innspill har Idrettsstyret innledet en dialog med byrådet i Oslo kommune med tanke på å utarbeide en foreløpig konseptuell skisse for et eventuelt OL/Paralympics i 2022. De foreløpige sonderinger og konseptutvikling innbefatter både flere kommuner og fylkeskommuner, basert på innspill som de vinterolympiske særforbundene har gitt NIF.

Idrettsorganisasjonen

Oppfølging av medlemsorganisasjonen

Idrettsstyret har videreført prioriteringen av arbeidet med oppfølging av medlemsorganisasjonen, herunder stringent håndheving av regelverket rundt kjønnsfordeling i styrer og utvalg og reglene om valgbarhet for ansatte og de med samarbeidsavtaler. NIF har arbeidet kontinuerlig med å bedre saksbehandlingen i alle ledd i idretten og oppdatere organisasjonenes lover. Formålet har vært å øke samhandling, kvalitet og ensartet håndtering av lov- og organisasjonssaker. NIF gjennomgår hvert år årsrapportene og regnskapene for særforbundene og gir veiledning i regnskaps- og organisasjonsspørsmål, både når NIF selv oppdager mangler, og når organisasjonsleddene selv ber NIF om konkret hjelp. Idrettskretsene har i 2011 videreført kontrollarbeidet med idrettslagene og idrettsregistreringen. Idrettsregistreringen har totalt sett stadig høyere kvalitet. NIFs tingvalgte lovutvalg har i 2011 arbeidet aktivt med lovrevisjon frem mot Idrettstinget i 2011 og gjennomføring av et meget godt besøkt Lov- og domsseminar. I 2011 fulgte NIF opp testtiltaket fra foregående år med et dirigentseminar. Etter å ha konstatert behov for økt kompetanse blant dirigenter på ulike ting, har NIF nå innført dette seminaret som et årlig tiltak. NIF har god tro på at dette vil styrke den viktige dirigentfunksjonen. Det var ca. 20 kursdeltagere i 2011.

Dialog med idrettsorganisasjonen

Dialogmøtene på idrettspolitisk nivå mellom NIF, særforbundene og idrettskretsene ble av Idrettsstyret etablert i tingperioden 2007-2011. Dette er videreført av det nye Idrettsstyret. Møtene utgjør en viktig arena for informasjon, meningsutveksling og samarbeid i organisasjonen. Det samme gjelder kretsledermøtene. Styret vil legge stor vekt på å videreføre kommunikasjonen i utviklingen av en felles idrettspolitikk og samarbeidet mellom organisasjonsleddene. Likeså har Presidentskapet valgt å prioritere å ha god dialog med valgte representanter for idrettskretslederne og særforbundene. I denne forbindelse er det etablert

egne utvalg som muliggjør god dialog og utvikling innenfor ulike krevende områder for norsk idrett.

Idrettstinget i 2007 vedtok større åpenhet i organisasjonen, og styret har også i 2011 gjennomført "Åpen time" for presse og idrettsorganisasjonen umiddelbart etter idrettsstyremøtene. NIF gjør styreprotokollene tilgjengelig for alle på sine hjemmesider. På sentrale områder tar generalsekretæren initiativ til nødvendige samarbeidsorganer på faglig og administrativt nivå i idrettsorganisasjonen. Dette bidrar til stadig bedre dialog og forankring av strategier og beslutninger innenfor sentrale områder. Idrettens samlede kraft gir seg også utslag i stadig flere politiske gjennomslag overfor kommuner, fylkeskommuner og staten.

Internasjonalt arbeid

Skoleringskurs for nye representanter fra særforbundene ble startet i desember 2010 og videreført i 2011. Tre skoleringsksamlinger og studietur til Brussel, Geneve og Lausanne ble gjennomført i perioden.

Etter en bevisst satsing fra Idrettsstyret i 2009 og 2010 på å ta i bruk EU-programmer, ser vi også en økning i både søknader og gjennomførte prosjekter i 2011. Mads Andreassen sitter for NIF i utvalget som tar avgjørelse om hvilke prosjekter som får tildelt midler i regi av Aktiv ungdom-programmet. NIF deltok i 2011 i to EU-prosjekter om sosial inkludering i regi av organisasjonene ISCA og ENGSO.

Et tett oppfølgingsarbeid i samarbeid mellom NIF og Idrettens Barentsutvalg bidro til at de statlige bevilgningene til idretten i Barents-regionen økte til kr. 1,95 millioner i 2011 fra kr. 0,5 million i 2008. Dette har ført til en sterk vekst i antall deltakere i idrettssamarbeidet i nord. 2800 norske ungdommer deltok på arrangementer i regi av Idrettens Barentssamarbeid i 2011.

Internasjonalt utviklingssamarbeid

NIF og Norad har hatt en 4-årig rammeavtale for perioden 2007-2011. Midler fra TV-aksjonen er tilgjengelig ett år til. NIF fortsetter sin støtte til organisasjoner og idrettsprogrammer i Afrika med videre satsing på trener- og lederutdanning, organisasjonsbygging og utvikling av breddeidrett.

I samarbeid med Fredskorpset har NIF koordinert utvekslingsprogrammet Idrettens fredskorps i ti år. Samarbeidet med Fredskorpset er fortsatt sterkt, og i 2011 var 16 norske og 9 afrikanske frivillige gitt muligheten til å delta i Idrettens fredskorps. Det er en opplevelse og læring for livet for de som deltar, og en viktig ressurs for de organisasjonene som etter oppholdet nyter godt av deltakernes kompetanse.

Norge fikk i 2010 ansvaret for FNs arbeidsgruppe for idrett og likestilling i utviklingssamarbeid og har mottatt midler for dette arbeidet av Utenriksdepartementet. I 2011 har det meste av arbeidet vært rettet mot utvikling av verktøy og retningslinjer for inkludering av flere kvinner i idretten. Arbeidet ledes av NIF i samarbeid med FNs kontor for idrett for utvikling og fred i Genève med Tove Paule som leder av arbeidsgruppen.

Idrettens finansiering/Rammevilkår

Spillemidlene

Andelen av overskuddet fra spillemidlene som ble fordelt til idrettsformål for 2011 ble kr. 1.558.400.000,- som var det samme som for 2010. Av dette mottok NIF kr. 566.000.000,- i ordinære spillemidler. I tillegg ble ordningen med lokale aktivitetsmidler (LAM) videreført uendret, og NIF overførte i 2011 kr. 156.253.731,- til idrettslagene etter innstilling fra idrettsrådene. Utover dette ble ordningen for inkludering i idrettslag videreført med kr. 8.500.000,- til fordeling på lokale og regionale tiltak. Dette var kr. 500.000,- mer enn i de foregående årene.

Idrettsstyret er fortsatt bekymret for utviklingen av overskuddet til Norsk Tipping. Konkurransen fra utenlandske spillselskaper og begrensede forventninger til overskuddet fra spillterminalene representerer utfordringer for nettooverskuddet i Norsk Tipping. Idrettsstyret har kommunisert tydelig at idretten forventer at summen til idrettsformål i 2012 opprettholdes i samsvar med det mål som fremkommer i Stortingsmelding nr. 39 (2006-2007), "Frivillighet for alle". Idrettsstyret arbeider målrettet mot Regjeringen og Stortinget om en endring av tippeneøkkelene med virkning fra 2013.

Spillemiddelsøknaden er en av Idrettsstyrets viktigste oppgaver på vegne av idretten. Det har, etter god dialog og en omfattende høringsrunde, blitt stor enighet i idrettsorganisasjonen rundt struktur og mål for søknaden for 2012, som i vesentlig grad henter sitt innhold fra Idrettspolitisk dokument 2011-2015. Tilsagnsbrevet for 2012, med en tildeling for 2012 på kr. 566 millioner, var i samsvar med søknadens prioriteringer, men det er ikke gitt kompensasjon for pris- og kostnadsveksten. Dette bekymrer Idrettsstyret og kan ikke være en akseptabel situasjon for fremtiden.

Arbeidet med endring tippeneøkkelene

Idrettstinget vedtok et mål om at overføringene i hovedfordelingen fra staten til idrettsformål må være minst kr. 2,5 milliarder i året, og at idrettens andel av tippemidlene bør være minst 64 %. Dette arbeidet har kontinuerlig prioritet hos Idrettsstyret. Det er jevnlig kontakt med de politiske partiene og regjeringen. Ønsket om å endre tippeneøkkelene ser ut til å vinne bred politisk tilslutning.

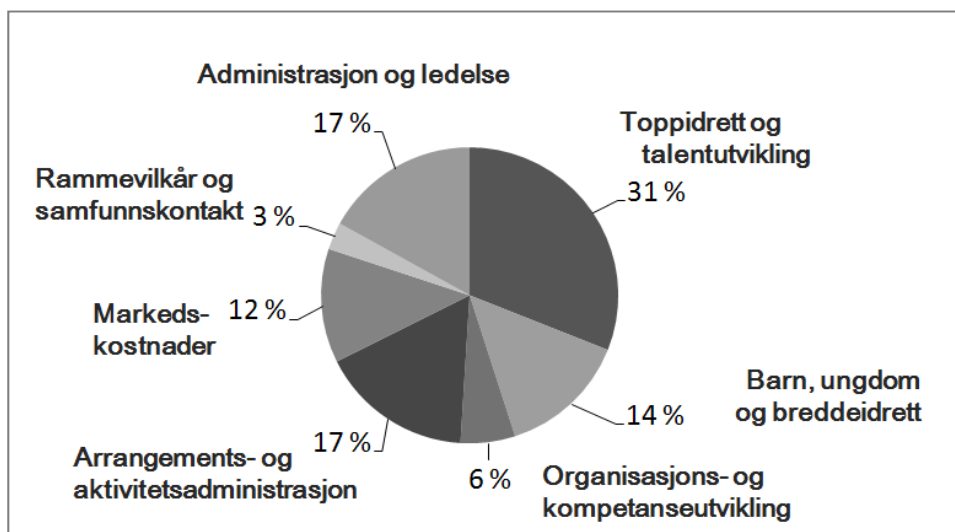
Grasrotandelen

Ordningen med "Grasrotandelen" har blitt en viktig finansieringskilde for mange idrettslag. For hele 2011 ble det generert ca. kr. 291 millioner til frivillige organisasjoner, og idrettslagene fikk ca. kr. 191 millioner eller rundt to tredeler av disse pengene. Idrettsstyret ser meget positivt på denne ordningen, som sikrer at en god andel av spillemidlene når direkte ut til aktivitetsskaperne og -eierne; idrettslagene.

Nøkkeltall

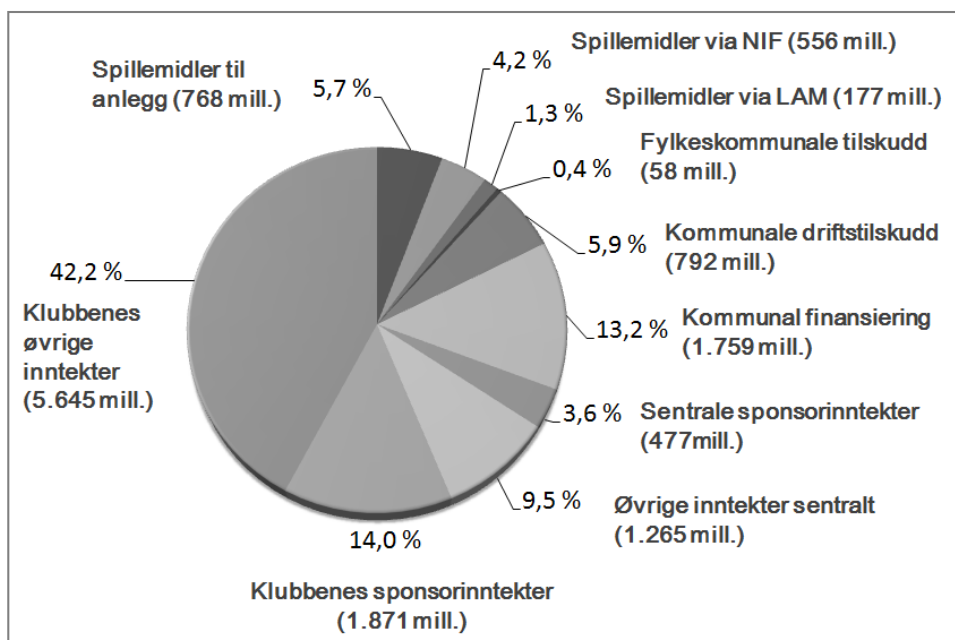
Idrettsstyret vedtok i 2009 å innføre økonomisk nøkkeltallsrapportering med utgangspunkt i særforbundenes og idrettskretsenes regnskaper fra foregående år. Resultatene har størst verdi når de kan vise utvikling over flere år, men viste allerede første år ulikheter i bruken av

tilgjengelige ressurser mellom organisasjonsleddene. Idrettsstyret ser det som nyttig å få dokumentert gjennom en undersøkelse gjort i 2011 på regnskapstall for året 2010, at hele 71 % av kostnadene til NIF, idrettskretsene og særforbundene går til ”aktivitetsproduksjon”. De mer ”byråkratiske” kostnadene til administrasjon, ledelse og markedsarbeid er begrenset til 29 %.



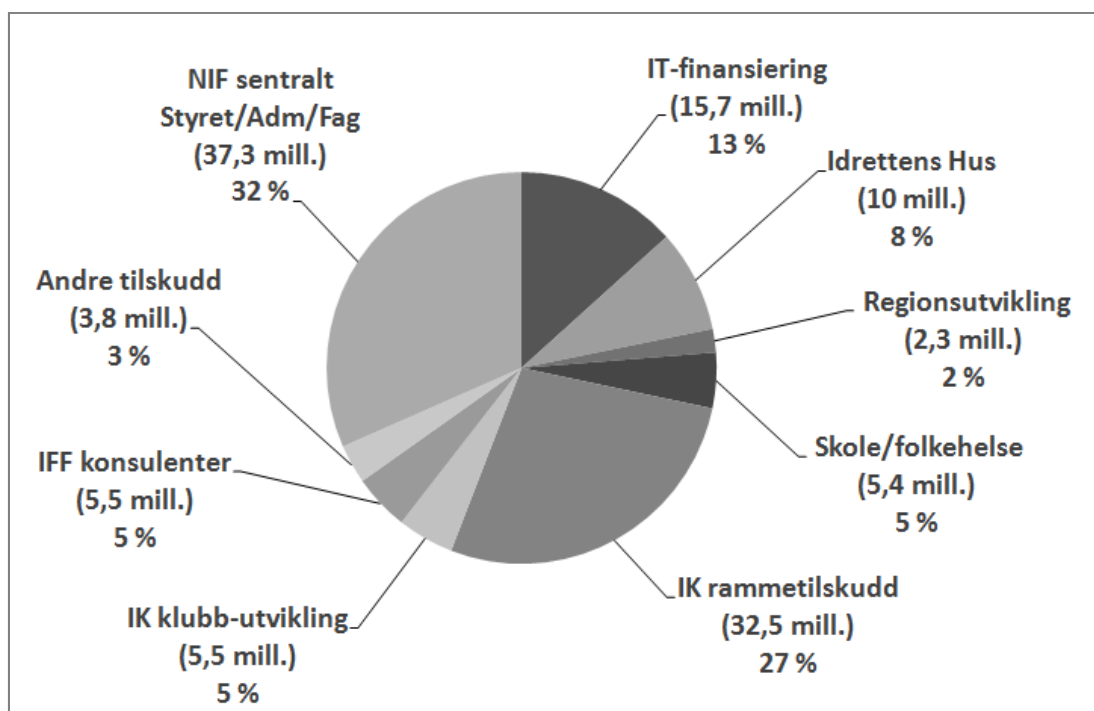
Pengestrømmer

Idrettsstyret startet høsten 2011 arbeidet med å dokumentere de store inntektsstrømmene i norsk idrett, herunder også omsetningen i den lokale idretten. Arbeidet vil bli videreført i 2012. Av de totale pengestrømmene til norsk idrett på kr. 13,4 milliarder, utgjør idrettslagenes egenfinansiering hele kr. 7,5 milliarder. Da er all frivillig innsats holdt utenfor.



Bruken av midler over post 1

Idrettsstyret ønsket i 2011 å etablere et åpent og korrekt grunnlag for diskusjonene rundt prioriteringen av spillemidler. Idrettspresident Børre Rognline gikk gjennom post 1 under høstens dialogmøter. Etter grunnfinansiering av IT og idrettens hus, rammetilskudd til idrettskretsene, og en rekke felles utviklingsområder, gjenstår 32 % til disposisjon for NIF sentralt og Idrettsstyret.



Grunnfinansiering av IKT-tjenestene

Det har gjennom årene vært mye diskusjon rundt IKT-finansieringen i idrettsorganisasjonen. Ordningen med grunnfinansiering av ett nasjonalt nettverk rundt nasjonale idrettsdatabaser, har vist seg å stimulere til samarbeid. Kjernen er felles medlems- og organisasjonsdata. Det er nå prioritert å støtte klubbenes behov for medlemsadministrasjon og betalingstjenester, samt tilgjengelig brukerstøtte for alle idrettens søknads- og rapporteringsordninger.

HOD-midler

NIF mottok i 2011 midler fra Helse- og omsorgsdepartementet (HOD) gjennom Helsedirektoratet til forebyggende helsearbeid gjennom fysisk aktivitet i regi av norsk idrett. Bevilgningene, som var på kr. 15.000.000,- til sammen, muliggjorde en idrettslig satsing innen folkehelseområdet idrett og skole/SFO og til styrkingen i arbeidet for idrett for funksjonshemmede. Pengene, som ble fordelt til arbeid for funksjonshemmede, gikk først og fremst til bredden, samt til noen utvalgte folkehelseprosjekter i regi av NIF, særforbund, idrettskretser og idrettsråd. Siden HOD endret innretningen av midlene i 2011, ble det en utfordring for Idrettsstyret å få fullfinansiert den paralympiske idretten i regi av Olympiatoppen. Dette ble løst ved at NIF sentralt overførte midler fra post 1 til post 4 til den paralympiske satsingen i Olympiatoppen.

Kompensasjon for vare- og tjenestemoms

NIF har videreført arbeidet med å få kompensert utgiftene til merverdiavgift for idretten. Kompensasjonsordningen for merverdiavgift på varer og tjenester har blitt en svært enkel, effektiv og god løsning for idrettslagene ved at lokale ledd bare rapporterer totale driftskostnader som ett samlet tall. Idretten har klart, gjennom høy faglig kompetanse, effektivt arbeid og felles datasystemer, å rapportere meget godt helt siden oppstarten. Den tilgjengelige rammen ble økt fra kr. 396 millioner i 2010 til kr. 608 millioner i 2011. Idrettens andel av midlene har økt fra kr. 28,4 millioner i 2009, via kr. 154,4 millioner i 2010, til 236,8 millioner i 2011. Presidentskapet har hatt en meget konstruktiv dialog med Kulturdepartementet og Finansdepartementet i utvillingen av denne ordningen.

Lik behandling av medlemsorganisasjonene

Friskis & Svettis og hele bedriftsidretten ble i 2010 underkjent som mottakere av momskompensasjon i 2010. Etter omfattende møtevirksomhet og dokumentasjonsarbeid valgte NIF å klage dette vedtaket inn for Lotterinemnda. Der fikk NIF medhold i at alle medlemsorganisasjonene skal behandles likt i dette spørsmålet. Kompensasjon for 2010 ble etterbetalt i 2011 til de av NIFs organisasjonsledd som ikke fikk utbetalt sin kompensasjon i 2010.

Foran 2012 ble rammen ikke økt som forventet, men regjeringen har ikke endret sitt løfte om at rammen skal utvides hvert år inntil den skal være kr. 1,2 milliarder i 2014. Styret legger stor vekt på å ha et nært samarbeid med Frivillighet Norge for å sikre at dette løftet innfris. NIF deltar aktivt i både brukerfora og referansegrupper for å videreutvikle ordningen til nytte for medlemsorganisasjonene.

Kompensasjon for betalt merverdiavgift ved bygging av idrettsanlegg

Det ble innført en ordning med merverdiavgiftskompensasjon for kostnader knyttet til bygging av idrettsanlegg i 2010. Ordningen omfatter anlegg som har hatt byggestart etter 01.01.2010 og som er omfattet av spillemiddelordningen. Det ble bevilget kr. 60 millioner til dette formålet i 2011, og alle godkjente søknader er innvilget fullt ut. Totalt ble det utbetalt kr. 26,2 millioner over ordningen hvorav kr. 25,4 millioner gikk til idrettslag. I 2010 ble det totalt utbetalt kr. 14,4 millioner.

Kulturmoms

Det ble innført en endring av merverdiavgiftsregelverket for kultur- og idrettsområdet fra 01.07.2010. På kulturområdet er satsen 8 %. På idrettsområdet representerer ordningen en begrenset reform, og tar bare sikte på den mest profesjonelle delen av idretten. Idrettslag som i hovedsak baserer tilbudet på frivillig innsats, skal unntas fra avgiftsplikten.

Idrettsanlegg

Anlegg

NIFs arbeid på anleggsfeltet har i hovedsak foregått på det strategiske plan. Det har vært arbeidet med oppfølging av Anleggspolitisk handlingsplan som ble vedtatt i 2010 og med innspill til Idrettsmeldingen. I forhold til målsettingene i Anleggspolitisk handlingsplan har en oppnådd følgende:

- Ordningen med ekstra tilskudd til pressområder er videreført.
- NIF er invitert til å komme med innspill i forhold til statlige bestemmelser om idrettsanlegg.
- Det er bevilget midler over statsbudsjettet til nasjonalanlegget i Vikersund.

Det har vært arbeidet med å øke kunnskapen om bruken av spillemidler i norsk idrett, og NIF ga i den forbindelse ut rapporten Anlegg og spillemidler.

Anleggsutvalget har innstilt til Idrettstyret på hvilke særforbund som skulle prioriteres ved tildeling av spillemidler over ordningen for kostnadskreven anlegg. Totalt innstilte NIF overfor Kulturdepartementet på at kr. 25 millioner skulle fordeles mellom særforbundene.

Utstysrordningen

Ordningen med spillemidler til utstyr ble innført i 2003. Nærmere kr. 24 millioner ble bevilget i 2011. Kr. 10 millioner kom fra spillemidler gjennom Anleggspolitisk program, mens kr. 12 millioner var post 3 midler tildelt NIF. I tillegg ble nesten kr. 1,7 millioner overført fra 2010, slik at totalt er kr. 23,7 millioner overført til særforbundene og idrettskretsene for tildeling til idrettslagene. Det ble totalt søkt om kr. 32,6 millioner.

NIF mottok i tillegg ultimo 2011 en ekstra bevilgning på kr. 1 million over statsbudsjettet, som var øremerket utstyr til personer med nedsatt funksjonsevne. Kr. 279.800,- ble fordelt til syv særforbund, mens det resterende vil bli fordelt i forbindelse med utstysrordningen i 2012.

Idrett og skole/SFO

Bevilgningen på kr. 15 millioner fra Helsedirektoratet i 2011 muliggjorde en videreføring av prosjektene innenfor området idrett og skole/SFO med fokus på å utvikle aktivitetstilbudet lokalt og redusere antall barn og voksne som er fysisk inaktive. Disse midlene har muliggjort videreutvikling av strategiske kryssfinansieringsmodeller, og totalt antall prosjekter har til sammen utløst over kr. 24 millioner fra fylkeskommuner, kommuner og stiftelser til arbeid rettet mot folkehelse, skole og SFO i samarbeid med den lokale og regionale idretten.

Idrett og samfunn

Dialog med myndighetene

I Idrettspolitisk dokument for tingperioden 2011-2015 ble følgende vedtatt for idrettens påvirkningsarbeid overfor myndighetene:

Norsk idrett vil arbeide for gode rammevilkår for idrett og fysisk aktivitet i befolkningen, ved å

- opptre samlet og bruke organisasjonens politiske tyngde,
- fremstå kompetent, troverdig og uavhengig og
- være en positiv pådriver for å legge til rette for aktivitet og anlegg som fremmer folkehelse.

Det er en forutsetning for å kunne nå idrettens egne mål at det er en god og tett dialog mellom idretten og myndighetene på alle forvaltningsnivå. Norsk idrett bestreber seg på å opptre kompetent, troverdig og uavhengig for å bli oppfattet som en seriøs aktør i saker som omhandler idrettens rammevilkår. Få, men tydelige fanesaker og budskap fremført på alle tilgjengelige arenaer av en samlet idrettsbevegelse, gir resultater.

I det politiske påvirkningsarbeidet er det helt essensielt for å oppnå resultater, at man evner å bruke hele organisasjonen. Argumentene blir mye sterkere om de fremføres i de rette fora av den som har personlig kunnskap og eierskap til dem.

Kommune- og fylkestingsvalget

I 2011 var det flere store anledninger med god oppmerksomhet som ble viktige arenaer for idrettsbevegelsen til å fremføre sine viktigste saker. Først og fremst var det kommune- og fylkestingsvalg i 2011, der idrettens arbeid ble koordinert av Idrettsstyrets egen valgkampgruppe. Gruppen ble frem til Idrettstinget ledet av 1. visepresident Odd-Roar Thorsen, etter tinget av styremedlem Oddvar Johan Jensen.

Gjennom målrettet bruk av hele organisasjonen opplevde idretten å få synlighet og gjennomslag hos alle politiske partier fram mot valget. Til tross for denne opplevde suksessen, ble Regjeringens forslag til statsbudsjett for 2012 ikke som forventet. Frem til at et svært godt sistekvartal reddet overskuddet fra Norsk Tipping, forespeilet Regjeringen i sitt forslag til budsjett en nedgang på inntil 10 prosent i overskuddet fra Norsk Tipping. Den forespeilede opptrapping i momskompensasjon for vare- og tjenestemoms ble heller ikke slik som forventet. Momskompensasjonsordningen ble prisjustert fra 2011 til 2012.

Dialog med politiske partier

Idrettsstyret hadde i 2011 møter med ledelsen i samtlige politiske partier på Stortinget, med unntak av Venstre. Idrettens fanesaker ble presentert og debattert, og det var ingen tvil om at det politiske Norge var meget bevisst idrettens prioriteringer.

Idrettsstyret deltok også i fire høringer på Stortinget i forbindelse med fremleggelsen av statsbudsjettet. Samtidig ble det jobbet administrativt opp mot både departementer og direktorater med de samme grunnleggende sakene.

De viktigste sakene har vært tippenøkkelen, momskompensasjonsordningen og anleggssituasjonen. I tillegg har NIF arbeidet mye politisk med søknaden om statsgaranti for YOG 2016. Et samlet Storting vedtok denne statsgarantien i oktober 2011.

Verdiarbeidet

Med en visjon som ”Idrettsglede for alle” er idrettens verdiarbeid kanskje den viktigste premissleverandøren for innholdet i det tilbudet som gis i alle idrettslag over hele landet. Etikk og verdiarbeidet er en forutsetning om det skal lykkes å skape en inkluderende og åpen idrett for alle. NIF har valgt å ta en aktiv rolle i den offentlige debatten rundt ulike temaer for å sørge for at idrettens felles verdier og plattform skal være tydelig kjent i samfunnet. Idrettens barnerettigheter, retningslinjer for ungdomsidrett, retningslinjer mot seksuell trakassering, ordningen med politiattest, idretten mot homohets og kanskje spesielt hele idrettens arbeid med å integrere funksjonshemmede er eksempler på saker som gjennom året aktivt er blitt kommunisert til omverdenen og til politiske beslutningstakere. I tillegg er idretten viktig i oppfølgingen og sin støtte til en ansvarlig statlig spillpolitikk regulert gjennom Norsk Tipping. NIFs totale verdiarbeid står sterkt i et nasjonalt samfunnsmessig perspektiv.

Tilskudd over statsbudsjettet

NIF leverte i 2011 tilbakemeldinger på alle innstillinger og initiativ fra det offentlige som omhandlet folkehelse og økt fysisk aktivitet i samfunnet. Både samhandlingsreform og folkehelselov ble behørig kommentert med idrettens syn. I tillegg fortsetter arbeidet med å sikre tilskudd over statsbudsjettet til idrettens folkehelsearbeid. Idrettsstyret er av den oppfatning at bevilgningen over statsbudsjettet er prinsipielt viktig siden dette er formål som går utover det som spillemidlene skal finansiere.

Idrettsmeldingen

Siden ledermøtet har det vært opprettet en god dialog med Kulturdepartementet rundt de temaene som skal behandles i Idrettsmeldingen, både på et overordnet politisk nivå og på faglig administrativt nivå. Arbeidet med meldingen har vært prioritert. Det vil bety mye for å avklare rammevilkårene for norsk idrett i kommende år.

En time kroppsøving daglig

Mot slutten av året ble arbeidet med å realisere målet i Idrettspolitisk dokument om én time kroppsøving daglig med kompetente lærere intensivert. NIF innledet samtaler med andre organisasjoner som har som mål å øke fysisk aktivitet i samfunnet, med tanke på konkret samarbeid i 2012 og årene fremover for å få realisert målet.

Miljøansvar

Idrettstyret vedtok miljøstrategi for norsk idrett 28. februar 2011. Som Norges største frivillige bevegelse er det viktig at idretten viser et samfunnsansvar relatert til miljø- og klimaspørsmål. Det er vedtatt en visjon: "*Norsk idrett skal ta ansvar for egen miljøpåvirkning*" og et hovedmål: "*Norsk idrett skal, på lokalt, regionalt og nasjonalt nivå, ta et aktivt ansvar for egen miljøpåvirkning.*"

Miljøstrategien tar utgangspunkt i de fire A-ene: Aktivitet, Anlegg, Arrangement og Administrasjon.

Arbeid mot homohets

Magasinet "Med idretten mot homohets", som er produsert i samarbeid med BLIKK, ble i mai 2011 sendt ut til alle landets idrettslag. Gjennom artikler og intervju med trenere, ledere og åpent homofile utøvere er magasinet en viktig ressurs i arbeidet med å gjøre idretten åpen og inkluderende for alle, uavhengig av seksuell orientering. Magasinet gir konkrete råd til trenere og ledere basert på erfaringer fra prosjektet "Med idretten mot homohets".

NIF mottok, under årets "Gaygalla", prisen "Årets Stå på videre" for 2011 for sitt forbilledlige og helhetlige arbeid mot homohets i idretten, som har pågått i fem år.

Felles opptreden etter 22. juli

Norsk idrett ble, i likhet med hele nasjonen, stilt overfor store utfordringer etter ugjerningen 22. juli 2011. En rekke lokale idrettslag og arrangører ba om råd, og mange var direkte berørt av hendelsene.

Etter de første dages sjokk og avlysninger anmodet NIF, i samråd med Regjeringen, om at idretts-Norge gradvis vendte tilbake til en normalisert aktivitets- og konkurransehverdag. Idretten hadde en viktig oppgave med å lindre sorg og normalisere samfunnet gjennom positiv aktivitet, trening og konkurranser. Idrettsarrangørene tok et tydelig ansvar, og bidro til at arrangementene ble avholdt på en verdig måte. Idretten konfererte med lokale myndigheter og søkte å unngå at idretten overskygget markeringer som hadde sammenheng med tragedien.

En annen stor utfordring var de mange representasjonsutøverne og lagene som skulle delta i internasjonale konkurranser. Særforbundene ble anmodet om at idrettsutøvere under representasjonsoppgaver i utlandet skulle delta med sørgebånd. Dette ble etterlevd på en måte det står respekt av, og resulterte i en rekke tydelige markeringer av samhold og medfølelse.

Internasjonale verv og representasjon

Den internasjonale olympiske komité (IOC):

Gerhard Heiberg er IOC-medlem. Tove Paule og Marit Myrmæl sitter i IOC-kommisjonen for kvinner og idrett. Camilla Haugsten og Tore Brevik er medlemmer i IOC-kommisjonen for idrett og miljø.

Den europeiske olympiske komités (EOC) generalforsamling:

Marit Myrmæl deltok.

EOCs kommisjoner:

Ungdoms/YOG-kommisjonen: Karette Wang Sandbu

Generalforsamlingen i ENGSO: Karette Wang Sandbu

EYOF-kommisjonen: Guro Lium. Hun ledet koordineringsgruppa for EYOF vinter 2011.

Den medisinske kommisjonen: Ola Rønsen

Nordisk møte ble i 2011 avholdt på Åland. 1. visepresident Jorodd Asphjell, NIFs kommunikasjonsjef og internasjonale rådgiver deltok. Det var enighet på møtet om å starte opp en felles nordisk skolering for internasjonale representanter og utrede en felles nordisk ansatt for å koordinere det nordiske samarbeidet og påvirkningsarbeidet mot blant annet EU. Generalforsamling i IPC ble avholdt med styremedlem Marcela Montserrat Fonseca Bustos og Arnfinn Vik som representanter fra NIF.

Regnskap for 2011

Etter disponering av selvpålagte restriksjoner, er den frie egenkapitalen forbedret med kr. 947.273,-. NIFs frie egenkapital har økt fra kr. 25.964.936,- pr. 31.12.2010 til kr. 26.912.209,- pr. 31.12.2011. Før disponering og avsetninger viser regnskapet et resultat på kr. 10.254.468,-. Dette viser at NIF har en solid og god økonomistyring.

Idrettsstyret gjør følgende disponeringer:

- Kr. 7.794.284,- avsettes til IT-utvikling.
- Kr. 411.522,- avsettes til kompetansetiltak Idrettens regnskapskontor.
- Kr. 2.000.000,- avsettes til den paralympiske satsingen.
- Kr. 750.000,- avsettes til forskning og utvikling (FOU).
- Kr. 947.273,- tilføres den frie egenkapitalen.
- Kr. 477.511,- disponeres av øremerkede midler til vedlikehold av Idrettens hus.
- Kr. 1.171.100,- disponeres av den historiske egenkapitalen fra Norges Funksjonshemmedes Idrettsforbund (NFI), som ble overført til NIF pr. 01.01.2008.

Sum egenkapital i NIF pr. 31.12.2011, inkl. egenkapital med selvpålagte restriksjoner, på kr. 15.706.264,-, er totalt kr. 42.618.473,-.

NIF eier mer enn 50 % av to selskaper: Bardufosstun Driftsselskap AS og Senter for Prestasjonsutvikling AS (SPU). Det ble frem til 2007 utarbeidet konsernregnskap som omfattet NIF med datterselskaper hvor NIF eier direkte eller indirekte mer enn 50 %. P.g.a. størrelsen på datterselskapene er det ikke funnet nødvendig å utarbeide konsernregnskap for 2011.

NIF eier 100 % av aksjene i Bardufosstun Driftsselskap AS. NIF inngikk i 2009 en ny samarbeidsavtale med Troms fylkeskommune. Bardufosstun Driftsselskap AS leverte i 2011 et solid overskudd stort kr. 490.383,-.

Organisasjonens økonomiske situasjon er forbedret i løpet av 2011. Med bakgrunn i de siste års overskudd er likviditetssituasjonen god, og det ser ikke ut til at det i 2012 er behov for opptak av kassekreditt. Kontantstrømoppstillingen viser en økning i beholdningen av bankinnskudd og kontanter på kr. 24,2 millioner fra 2010 til 2011. Hovedårsakene til økningen er overskuddet i 2011 og lavere utestående fordringer pr. 31.12.2011 enn pr. 31.12.2010.

Kredittrisikoen vurderes som liten, da kundeporteføljen til NIF i all hovedsak er egne organisasjonsledd, der NIF eventuelt kan gjøre gjeldende motregningsrett i overføringene til disse organisasjonsleddene. Halvparten av pantelånet som står oppført i balansen, er sikret i en 5 års rentebytteavtale, dvs. at halvparten av pantelånet har en fastrente, mens den andre halvparten har en flytende rente. Det er en renterisiko knyttet til halvparten av pantelånet ved renteendringer.

I løpet av 2011 er deler av overskuddslikviditeten i konsernkontosystemet plassert i pengemarkedsfond. Plasseringer av denne type vil alltid innbære en viss risiko. Pengemarkedsfond er vurdert som lavrisikoplassering. Pr. 31.12.2011 var alle pengemarkedsfondsplasseringer realisert slik at det ikke foreligger noen finansiell risiko knyttet til disse plasseringene ved avleggelse av årsregnskapet for 2011.

I 2011 fikk NIF tildelt totalt kr. 566 millioner i spillemidler fra Kulturdepartementet (KUD). Økningen var på kr. 10 millioner fra 2010 til 2011. Av disse spillemidlene er det avsatt kr. 7.369.088,- til forberedelser og gjennomføring av OL i London i 2012.

NIF mottar også statlig og fylkeskommunal støtte fra andre departementer og enkelte fylker for utvikling av idretten regionalt. Denne støtten har økt i 2011 sammenliknet med tidligere år. Spesielt har midler til tiltak innenfor idrett i skolen/folkehelse og regionale kompetansesentra bidratt til å utløse mer penger kommunalt og fylkeskommunalt.

Styret er av den oppfatning at det er grunnlag for fortsatt drift, og regnskapet er avlagt under denne forutsetning. Etter styrets oppfatning gir årsberetningen og årsregnskapet en rettvise oversikt over utviklingen og resultatet av virksomheten.

Sentraladministrasjonen

NIFs administrasjon er lokalisert på Ullevål stadion sammen med 47 av særforbundene. Det fysiske arbeidsmiljøet er meget tilfredsstillende. Idrettsforbundet forurenser ikke det ytre miljøet gjennom den daglige virksomheten ved Ullevål stadion, Sognsvann, ved idrettskretsenes kontorer eller ved Bardufosstun. Idrettens Hus på Ullevål stadion er Miljøfyrtårn-sertifisert og godt tilrettelagt for bevegelseshemmede.

Det ble i 2011 påbegynt omstilling av resepsjons- og sentralbordtjenesten ved Idrettens Hus. Det innebærer både en nøktern bemanning og fornyelse av dataløsninger. Utviklingsavdelingen ble i 2011 samlokalisert i ett felles kontormiljø på Ullevål stadion. Idrettens Regnskapskontor er selvfinansierende og har i 2011 økt bemanningen for å kunne

styrke sitt tilbud til organisasjonsleddene ytterligere. Etterspørselen etter tjenester fra Idrettens Regnskapskontor er stor, og leveransene har høy faglig kvalitet.

Personal

NIF er formell arbeidsgiver for både sentrale ansatte og idrettskretsenes ansatte. Styrets årsberetning omfatter alle disse. I årsregnskapet vil imidlertid bare de sentralt ansatte fremgå. Dette er fordi de idrettskretsansatte tas med i sine respektive kretsers regnskaper. I NIF, inklusive idrettskretsene, var det pr. 31.12.2011 ansatt 333 personer (308 i 2010) med til sammen 293,35 årsverk (277,09 i 2010). Dette inkluderer både faste og midlertidig ansatte som har sitt arbeidssted i NIF.

Idrettskretsene hadde 141 ansatte (129 i 2010), Olympiatoppen hadde 66 ansatte (58 i 2010), NIF sentralt hadde 57 ansatte (53 i 2010). De administrative fellestjenestene, herunder Idrettens Hus på Ullevål stadion, Idrettens Regnskapskontor og IT hadde til sammen 53 ansatte (52 i 2010). I tillegg var det i 2011 ansatt 16 personer i Idrettens Fredskorps (16 i 2010). Antall ansatte i NIF sentralt inkl. OLT er da pr. 31.12.2011 192 ansatte (179 i 2010). En stor del av arbeidsplassene, spesielt i idrettskretsene, er finansiert fra andre kilder enn spillemidlene, blant annet fylkestilskudd, prosjektmidler og markedsmidler.

Olympiatoppen har styrket sin personalsituasjon i 2011 med flere ansatte til erstatning for innleide konsulenter, og som en viktig del av forberedelsene til OL og Paralympics i London 2012 og til Sochi i 2014.

Godtgjørelse til styret og lønn til generalsekretæren fremgår av note 4 i regnskapet. I samme note fremgår også de samlede lønnsutbetalinger i NIF sentralt. Tallene i note 4 i regnskapet skal reflektere den samlede arbeidsinnsats gjennom året og kan ikke sammenlignes direkte med tallene i ovenstående avsnitt.

Sykefraværet i NIF (inkludert idrettskretsene) har endret seg lite og var i 2011 på 2,32 %. Siden sykefraværet er en viktig indikator på arbeidsmiljøet på en arbeidsplass, er NIF svært fornøyd med det lave fraværet. NIF har lav turn-over blant de ansatte. I 2011 var denne på 4,06 %.

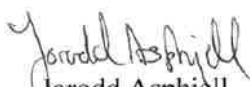
NIF fornyet i 2011 avtale om Inkluderende Arbeidsliv og har hatt økende fokus på å oppfylle kravene i avtalen bl.a. gjennom rekruttering av nye ansatte og oppfølging av sykmeldte. Innføring av nytt personaloppfølgingssystem sikrer at ledere kan møte de nye kravene om sykefraværsoppfølging på en god måte. Det er ikke registrert skader i 2011.

NIF er medlem i arbeidsgiverorganisasjonen NHO og er representert i styret i NHO Idrett. Det har i 2011 vært økt fokus på arbeidsgiverrollen, og NIF startet opp Personalforum, som er en faglig møteplass for ansatte med personal/HR-ansvar i særforbundene i NIF. NIF er godkjent lærebedrift og har i 2011 hatt tre lærlinger i IT Drift.


NIFs arbeid med å øke likestilling og motvirke diskriminering har i 2011 hatt hovedfokus på rekruttering av arbeidstakere fra alle grupper i samfunnet. Dette innebærer at personer med for eksempel funksjonshemninger eller annen etnisk bakgrunn, og som er kvalifisert for stillingen, skal innkalles til intervju. I 2011 har det i NIF, inkludert idrettskretsene, vært fire personer på praksisplass i samarbeid med NAV. NIF kan i dag tilby godt tilrettelagte lokaler for bevegelseshemmede.

Hamar, 29. mars 2012



Børre Rognlien
President



Jorodd Asphjell
1. visepresident



Kristin Kloster Aasen
2. visepresident



Marcela Montserrat
Fonseca Bustos
Styremedlem


Oddvar Johan Jensen
Styremedlem

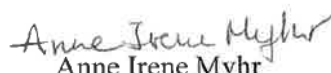

Astrid Waaler Kaas
Styremedlem


Tormod Tvare
Styremedlem


Tom Tvedt
Styremedlem


Kirsti Skog
Styremedlem


Karette Wang Sandbu
Styremedlem


Anne Irene Myhr
Styremedlem

Gerhard Heiberg
IOC-medlem


Geir Johannessen
Ansattes representant


Inge Andersen
General sekretær

Til generalforsamlingen i Norges idrettsforbund og olympiske og paralympiske komité

REVISORS BERETNING

Uttalelse om årsregnskapet

Vi har revidert årsregnskapet for Norges idrettsforbund og olympiske og paralympiske komité, som viser et overskudd på kr 10.254.468. Årsregnskapet består av balanse per 31. desember 2011, resultatregnskap og kontantstrømoppstilling for regnskapsåret avsluttet per denne datoen, og en beskrivelse av vesentlige anvendte regnskapsprinsipper og andre noteopplysninger.

Styret og generalsekretærens ansvar for årsregnskapet

Styret og generalsekretæren er ansvarlig for å utarbeide årsregnskapet og for at det gir et rettviseende bilde i samsvar med regnskapslovens regler og god regnskapsskikk i Norge, og for slik intern kontroll som styret og generalsekretæren finner nødvendig for å muliggjøre utarbeidelsen av et årsregnskap som ikke inneholder vesentlig feilinformasjon, verken som følge av misligheter eller feil.

Revisors oppgaver og plikter

Vår oppgave er å gi uttrykk for en mening om dette årsregnskapet på bakgrunn av vår revisjon. Vi har gjennomført revisjonen i samsvar med lov, forskrift og god revisjonsskikk i Norge, herunder International Standards on Auditing. Revisjonsstandardene krever at vi etterlever etiske krav og planlegger og gjennomfører revisjonen for å oppnå betryggende sikkerhet for at årsregnskapet ikke inneholder vesentlig feilinformasjon.

En revisjon innebærer utførelse av handlinger for å innhente revisjonsbevis for beløpene og opplysningene i årsregnskapet. De valgte handlingene avhenger av revisors skjønn, herunder vurderingen av risikoene for at årsregnskapet inneholder vesentlig feilinformasjon, enten det skyldes misligheter eller feil. Ved en slik risikovurdering tar revisor hensyn til den interne kontrollen som er relevant for forbundets utarbeidelse av et årsregnskap som gir et rettviseende bilde. Formålet er å utforme revisjonshandlinger som er hensiktsmessige etter omstendighetene, men ikke for å gi uttrykk for en mening om effektiviteten av forbundets interne kontroll. En revisjon omfatter også en vurdering av om de anvendte regnskapsprinsippene er hensiktsmessige og om regnskapsestimaterne utarbeidet av ledelsen er rimelige, samt en vurdering av den samlede presentasjonen av årsregnskapet.

Etter vår oppfatning er innhentet revisjonsbevis tilstrekkelig og hensiktsmessig som grunnlag for vår konklusjon.

Konklusjon

Etter vår mening er årsregnskapet avgitt i samsvar med lov og forskrifter og gir et rettviseende bilde av den finansielle stillingen til Norges idrettsforbund og olympiske og paralympiske komité per 31. desember 2011 og av resultater og kontantstrømmer for regnskapsåret som ble avsluttet per denne datoen i samsvar med regnskapslovens regler og god regnskapsskikk i Norge.


Uttalelse om øvrige forhold*Konklusjon om årsberetningen og anvendelse av overskuddet*

Basert på vår revisjon av årsregnskapet som beskrevet ovenfor, mener vi at opplysningene i årsberetningen om årsregnskapet og forutsetningen om fortsatt drift, samt forslaget til anvendelse av overskuddet, er i samsvar med lov og forskrifter og at opplysningene er konsistent med årsregnskapet.

Konklusjon om registrering og dokumentasjon

Basert på vår revisjon av årsregnskapet som beskrevet ovenfor, og kontrollhandlinger vi har funnet nødvendig i henhold til internasjonal standard for attestasjonsoppdrag (ISAE) 3000 "Attestasjonsoppdrag som ikke er revisjon eller forenklet revisorkontroll av historisk finansiell informasjon", mener vi at ledelsen har oppfylt sin plikt til å sørge for ordentlig og oversiktlig registrering og dokumentasjon av forbundets regnskapsopplysninger i samsvar med lov og god bokføringsskikk i Norge.

Oslo, 29. mars 2012
Deloitte AS



Torgeir Dahle
statsautorisert revisor

KONTROLLKOMITEENS BERTNING FOR 2011

I henhold til NIFs lov § 2-12 avgir kontrollkomiteen i Norges idrettsforbund og olympiske og paralympiske komité en beretning.

Kontrollkomiteen skal føre tilsyn med organisasjonsleddets økonomi. Kontrollkomiteen skal påse at organisasjonsleddets midler er anvendt i henhold til lover, vedtak, bevilgninger og økonomiske rammer, samt at de foretatte økonomiske disposisjoner er i samsvar med forbundets lov og beslutninger fattet av tinget. Kontrollkomiteen skal videre forsikre seg om at organisasjonsleddets interne økonomiske kontroll er hensiktsmessig og forsvarlig.

Kontrollkomiteen har gjennomgått styrets protokoller, samt andre dokumenter komiteen har funnet det nødvendig å gjennomgå. Komiteen har fått alle opplysninger fra forbundets administrasjon og revisor som komiteen har bedt om. Kontrollkomiteen har i størst mulig grad bygget på det arbeidet som den tilsatte revisor har gjort, og dens foretatte revisjon og revisjonshandlinger.

Kontrollkomiteen har gjennomgått styrets årsberetning for 2011 og det styrebehandlede årsregnskapet for 2011 som viser et overskudd på kr 10 254 468,-. Styrets beretning og årsregnskapet er satt opp i samsvar med regnskapsloven. Kontrollkomiteen har fått seg forelagt revisjonsberetningen for 2011, og revisor har avgitt en ren beretning.

Kontrollkomiteen anbefaler at styrets beretning og forbundets årsregnskap for 2011 godkjennes av idrettstinget.

Ullevål, 30.mars 2012



Terje Wist



Liv Bentzen



Unni Blesvik

NORGES IDRETTSFORBUND OG OLYMPISKE OG PARALYMPISKE KOMITÉ

ÅRSREGNSKAP 2011 AVDELINGSREGNSKAP

BESKRIVELSE	INNTEKTER		KOSTNADER		RESULTAT		PROGNOSE AVGITT 30.09.11	BUDSJETTAVVIK	NOTE	PROGNOSEAVVIK	NOTE
	HITTIL		HITTIL		HITTIL						
	REGNSKAP	ÅRSBUDSJETT	REGNSKAP	ÅRSBUDSJETT	REGNSKAP	ÅRSBUDSJETT					
Felleselementer, ikke fordelt på postene:											
Spillemidler	-558 630 912	-566 000 000	0	0	-558 630 912	-566 000 000	-566 000 000	7 369 088	1	7 369 088	A
Spillemidler til OL/Paralympics (tildelt i 2010)	-1 866 586	0	0	0	-1 866 586	0	0	-1 866 586	1	-1 866 586	A
Kommerseil virksomhet	-45 180 886	-38 143 400	29 334 782	22 143 400	-15 846 104	-16 000 000	-14 300 000	153 896	2	-1 546 104	B
Finansposter	-13 815 635	-12 370 000	-667 185	520 000	-14 482 820	-11 850 000	-12 350 000	-2 632 820	3	-2 132 820	C
Lokale aktivitetsmidler	-156 253 731	-156 328 572	156 253 731	156 328 572	0	0	0	0		0	
SUM FELLESELEMENTER	-775 747 749	-772 841 972	184 921 327	178 991 972	-590 826 422	-593 850 000	-592 650 000	3 023 578		1 823 578	
Post 1 Grunnstøtte NIF sentralt og regionalt (inkl. grunnfinansiering av IT og Idrettens hus)											
STABSFUNKSJONER:											
Idrettsstyret	0	0	3 643 530	3 150 000	3 643 530	3 150 000	3 750 000	493 530	4	-106 470	D
Lovpålagte oppgaver, utvalg m. m IS	0	0	1 948 831	2 175 000	1 948 831	2 175 000	1 900 000	-226 169	5	48 831	
Arrangementer i IS-regi	-308 833	-292 500	8 961 116	6 767 500	8 652 283	6 475 500	8 575 000	2 177 283	6	77 283	
Generalsekretariat	0	0	6 171 598	6 425 000	6 171 598	6 425 000	6 425 000	-253 402	7	-253 402	E
Administrasjon	-7 040	0	1 632 064	2 400 000	1 625 024	2 400 000	1 850 000	-774 976	8	-224 976	F
Personal	0	0	2 601 475	3 000 000	2 601 475	3 000 000	2 700 000	-398 525	9	-98 525	
Økonomi	-305 149	0	4 165 447	4 700 000	3 860 298	4 700 000	4 080 000	-839 702	10	-219 702	G
Internasjonal	-305 489	-100 000	3 145 102	3 100 000	2 839 613	3 000 000	2 835 000	-160 387	11	4 613	
Kommunikasjon/informasjon	0	0	4 633 749	5 000 000	4 633 749	5 000 000	4 765 000	-366 251	12	-131 251	H
Endringsarbeid	0	0	922 144	1 000 000	922 144	1 000 000	1 000 000	-77 856		-77 856	
SUM STABSFUNKSJONER	-926 510	-392 500	37 825 056	37 717 500	36 898 546	37 325 000	37 880 000	-426 454		-981 454	
ORGANISASJONSUTVIKLING:											
Organisasjon	0	0	6 199 441	5 500 000	6 199 441	5 500 000	5 500 000	699 441	13	699 441	I
Regional idrettsutvikling	0	0	1 275 379	1 400 000	1 275 379	1 400 000	1 260 000	-124 621	14	15 379	
SUM ORGANISASJONSUTVIKLING	0	0	7 474 820	6 900 000	7 474 820	6 900 000	6 760 000	574 820		714 820	
IDRETTSUTVIKLING:											
Ledelse idrettsutvikling	-14 845	0	2 229 532	2 525 000	2 214 687	2 525 000	2 375 000	-310 313		-160 313	
Idrettsfag	-362 340	0	4 211 174	4 500 000	3 848 834	4 500 000	3 780 000	-651 166		68 834	
Idrett for funksjonshemmede	-62 931	-68 000	5 327 798	5 768 000	5 264 867	5 700 000	5 260 000	-435 133		4 867	
SUM IDRETTSUTVIKLING	-440 116	-68 000	11 768 503	12 793 000	11 328 387	12 725 000	11 415 000	-1 396 613	15	-86 613	
IDRETTSKRETSE:											
Rammetilskudd idrettskretser	0	0	32 500 000	32 500 000	32 500 000	32 500 000	32 500 000	0		0	
Tilskudd klubbutvikling	0	0	5 499 999	5 500 000	5 499 999	5 500 000	5 500 000	-1		-1	
SUM IDRETTSKRETSE	0	0	37 999 999	38 000 000	37 999 999	38 000 000	38 000 000	-1		-1	
Regions- og kompetanseutvikling	-86 260	0	5 937 890	4 600 000	5 851 630	4 600 000	4 860 000	1 251 630	16	991 630	J
Idrett og skole/folkehelse	0	0	500 000	4 750 000	500 000	4 750 000	4 500 000	-4 250 000	17	-4 000 000	K
SUM REGIONS- OG KOMPETANSEUTVIKLING	-86 260	0	6 437 890	9 350 000	6 351 630	9 350 000	9 360 000	-2 998 370		-3 008 370	
FINANSIERING IT, IDRETTENS HUS, BARDUFOSSTUN OG BISTAND:											
Grunnfinansiering IT	0	0	22 700 000	22 700 000	22 700 000	22 700 000	22 700 000	0		0	
Grunnfinansiering idrettens hus	0	0	10 000 000	10 000 000	10 000 000	10 000 000	10 000 000	0		0	
Tilskudd ISF kursadministrasjon	0	0	100 000	100 000	100 000	100 000	100 000	0		0	
Tilskudd Bardufosstun	-250 000	-250 000	928 127	900 000	678 127	650 000	650 000	28 127		28 127	
Egenandel bistand	0	0	800 000	800 000	800 000	800 000	800 000	0		0	
SUM IT, IDRETTENS HUS, BARDUFOSSTUN OG BISTAND	-250 000	-250 000	34 528 127	34 500 000	34 278 127	34 250 000	34 250 000	28 127		28 127	
SUM POST 1	-1 702 887	-710 500	136 034 395	139 260 500	134 331 508	138 550 000	137 665 000	-4 218 492		-3 333 492	

BESKRIVELSE	INNETEKTER		KOSTNADER		RESULTAT		PROGNOSE	BUDSJETTAVVIK	NOTE	PROGNOSEAVVIK	NOTE	
	HITTIL		HITTIL		HITTIL							
	REGNSKAP	ÅRSBUDSJETT	REGNSKAP	ÅRSBUDSJETT	REGNSKAP	ÅRSBUDSJETT						
Post 2 Grunnstøtte særforbund												
Tilskudd SF ordinære spillemidler	0	0	178 500 012	178 500 000	178 500 012	178 500 000	178 500 000		12		12	
Tilskudd utviklingsorientert ungdomsiddrett	0	0	31 000 000	31 000 000	31 000 000	31 000 000	31 000 000		0		0	
SUM POST 2	0	0	209 500 012	209 500 000	209 500 012	209 500 000	209 500 000		12		12	
Post 3 Barn ungdom og bredde												
Barneidrettsforsikring	0	0	3 000 000	3 000 000	3 000 000	3 000 000	3 000 000		0		0	
Aktivitetmidler inkl. funksjonshemmede	0	0	122 000 000	122 000 000	122 000 000	122 000 000	122 000 000		0		0	
Aktivitetmidler til utstyr	0	0	0	0	0	0	0		0		0	
Idrett og ledelse	-206 095	-479 000	6 706 095	6 979 000	6 500 000	6 500 000	6 500 000		0		0	
SUM POST 3	-206 095	-479 000	131 706 095	131 979 000	131 500 000	131 500 000	131 500 000		0		0	
Post 4 Toppidrett												
Fagavdelingene forskning og utvikling	-5 971 865	-3 575 000	37 397 236	38 098 497	31 425 371	34 523 497	32 734 675	-3 098 126			-1 309 304	
Tilskudd, kvalitetssikring og oppfølging særforbund	-872 811	-250 000	50 245 178	43 115 279	49 372 368	42 865 279	44 333 712	6 507 089			5 038 656	
Forberedelser og gjennomføring O L/Paralympics	-97 599	0	2 013 849	6 852 036	1 916 250	6 852 036	6 841 662	-4 935 786			-4 925 412	
Stipender	0	0	13 420 000	13 750 000	13 420 000	13 750 000	14 000 000	-330 000			-580 000	
Drift av OLT og Toppidrettsenteret	-1 790 865	-20 000	17 454 505	15 329 188	15 663 640	15 309 188	15 389 951	354 452			273 689	
SUM POST 4	-8 733 140	-3 845 000	120 530 769	117 145 000	111 797 629	113 300 000	113 300 000	-1 502 371	18		-1 502 371	L
Fellestjenester og eksterne prosjekter:												
Informasjonsteknologi (IT)	-36 530 837	-35 691 038	28 736 553	36 503 038	-7 794 284	812 000	812 000	-8 606 284	19		-8 606 284	M
Idrettens hus	-14 641 888	-14 964 787	15 119 399	14 964 788	477 511	1	477 510	1	20		477 510	M
Idrettens regnskapskontor (IRK)	-6 632 625	-5 804 713	6 221 103	5 804 713	-411 522	0	-411 522	0	21		-411 522	M
Utstyrsmidler	-10 279 800	-10 000 000	10 279 800	10 000 000	0	0	0	0			0	
Inkludering i idrettslag	-8 513 130	-8 500 000	8 513 130	8 500 000	0	0	0	0			0	
Helse og Rehabilitering	-6 615 400	-6 615 400	6 615 400	6 615 400	0	0	-65 000	0			65 000	
Bistand	-16 912 149	-15 539 763	16 912 149	15 539 763	0	0	0	0			0	
UD midler	-1 117 415	-1 500 000	1 117 415	1 500 000	0	0	0	0			0	
Idrettens Kompetansesenter Innlandet	-2 374 200	-2 257 359	2 374 200	2 257 359	0	0	0	0			0	
HOD forebyggende helsearbeid	-15 000 000	0	15 000 000	0	0	0	-250 000	0			250 000	
NFI egenkapital (disponering av NFIs historiske egenkapital)	0	0	1 171 100	889 600	1 171 100	889 600	889 600	281 500	22		281 500	M
SUM FELLESTJENESTER OG EKSTERNE PROSJEKTER	-118 617 445	-100 873 060	112 060 250	102 574 660	-6 557 196	1 701 600	1 386 600	-8 258 796			-7 943 796	
TOTALT	-905 007 316	-878 749 532	894 752 848	879 451 132	-10 254 468	701 600	701 600	-10 956 069			-10 956 069	
Avsetning til IT-utvikling	0	0	0	-812 000	7 794 284	-812 000	-812 000	8 606 284	19		8 606 284	M
Bruk av avsetning Idrettens Hus				0	-477 511	0	0	-477 511	20		-477 511	M
Avsetning til kompetansetiltak Idrettens Regnskapskontor				0	411 522	0	0	411 522	21		411 522	M
Bruk av NFI egenkapital				-889 600	-1 171 100	-889 600	-889 600	-281 500	22		-281 500	M
TOTALT	-905 007 316	-878 749 532	894 752 848	877 749 532	-3 697 273	-1 000 000	-1 000 000	-2 697 274			-2 697 274	

ÅRSREGNSKAP 2011 - AVDELINGSREGNSKAP NOTER - BUDSJETTAVVIK PR. 31.12.2011

Generell kommentar:

Budsjettavvik på over kr 100.000 er kommentert i notene nedenfor.

1. SPILLEMIDLER TIL OL/PARALYMPICS - TOPPIDRETT

I budsjettet er det ikke tatt hensyn til bruk av avsetning til OL/Paralympics fra 2010 eller ny avsetning til London 2012. I 2011 ble fjorårets avsetning på kr 1.866.586 benyttet i sin helhet. I 2011 er det avsatt kr 7.369.088 av årets spillemidler til å gjennomføre OL/ Paralympics i London 2012.

2. KOMMERSIELL VIRKSOMHET

Regnskapet er kr 153.896 dårligere enn budsjett. Avviket i forhold til budsjett kommenteres ikke ytterligere her, da det tidlig på året ble varslet at det vedtatte budsjettet var for høyt. Dette ble innarbeidet i prognosen, se kommentar på prognoseavvik.

3. FINANSPOSTER

Regnskapet er kr 2.632.820 bedre enn budsjett. Avviket skyldes høyere renteinntekter, og at momskompensasjonen ble høyere enn budsjettet.

4. IDRETTSSTYRET

Regnskapet er kr 493.530 dårligere enn budsjett. Avviket skyldes høyere representasjonsaktivitet i styret enn det som var lagt til grunn i budsjettet. Dette ble hensyntatt ved prognoseavgivelse.

5. LOVPÅLAGTE OPPGAVER, UTVALG M.M.

Regnskapet er kr 226.169 bedre enn budsjett. Avviket skyldes lavere kostnader på noen av utvalgene. Dette ble hensyntatt ved prognoseavgivelse.

6. ARRANGEMENTER I IS-REGI

Regnskapet er kr 2.177.283 dårligere enn budsjett. Avviket skyldes i all hovedsak vesentlig høyere kostnader enn budsjettet vedr. NIFs 150-årsjubileum og avvikling av Idrettstinget 2011. Dette ble hensyntatt ved prognoseavgivelse.

7. GENERALSEKRETARIATET

Regnskapet er kr 253.402 bedre enn budsjett. Avviket skyldes lavere kostnader enn budsjettet på innleie av juridiske tjenester.

8. ADMINISTRASJON

Regnskapet er kr 774.976 bedre enn budsjett. Avviket skyldes lavere lønnskostnader enn budsjettet, da en ansatt ikke er erstattet. Dette ble i all hovedsak hensyntatt ved prognoseavgivelse.

9. PERSONAL

Regnskapet er kr 398.525 bedre enn budsjett. Avviket skyldes generelle innsparinger i avdelingen. Dette ble hensyntatt ved prognoseavgivelse.

10. ØKONOMI

Regnskapet er kr 839.702 bedre enn budsjett. Avviket skyldes lavere kostnader til revisjon og økonomiske utredninger, samt noe høyere inntekter enn budsjettet. Dette ble i all hovedsak hensyntatt ved prognoseavgivelse.

11. INTERNASJONAL

Regnskapet er kr 160.387 bedre enn budsjett. Avviket skyldes generelle innsparinger i avdelingen. Dette ble hensyntatt ved prognoseavgivelse.

12. KOMMUNIKASJON/INFORMASJON

Regnskapet er kr 366.251 bedre enn budsjett.

Avviket skyldes i all hovedsak at planlagte endringer i intranettet ble utsatt til neste år.

Dette ble hensyntatt ved prognoseavgivelse.

13. ORGANISASJON

Regnskapet er kr 699.441 dårligere enn budsjett.

Avviket skyldes høyere kostnader til innleie av fagkompetanse.

14. REGIONAL IDRETTSUTVIKLING

Regnskapet er kr 124.621 bedre enn budsjett.

Avviket skyldes generelle innsparinger i avdelingen.

Dette ble hensyntatt ved prognoseavgivelse.

15. IDRETTSUTVIKLING

Idrettsutvikling totalt går kr 1.396.613 bedre enn budsjettet.

Avviket skyldes innsparingstiltak / omallokeringer ved prognoseavgivelse.

16. REGIONS- OG KOMPETANSEUTVIKLING

Regnskapet er kr 1.251.630 dårligere enn budsjett.

Avviket skyldes høyere kostnader vedrørende YOG søknad og høyere tilskudd til prosjekter/organisasjonsutvikling.

17. IDRETT OG SKOLE/FOLKEHELSE

Regnskapet er kr 4.250.000 bedre enn budsjett.

Avviket skyldes overføring av kr. 4.000.000 fra post 1 til post 4, og at administrasjonsbidrag ikke var budsjettet.

18. TOPPIDRETT

Regnskapet for hele Toppidretten er kr 1.502.371 bedre enn budsjett.

Avviket skyldes OL avsetninger og overføring fra post 1 (se note 17), som ikke var hensyntatt i budsjettet.

19. INFORMASJONSTEKNOLOGI (IT)

Regnskapet er kr 8.606.284 bedre enn budsjett.

Avviket skyldes i all hovedsak planlagte kostnader på prosjekter som ble utsatt til 2012.

IT gikk med et overskudd på kr 7.794.284 i 2011. Dette overskuddet blir ved disponering pr. 31.12.2011 øremerket IT-utvikling. I budsjettet for 2011 var det lagt til grunn disponering av tidligere avsetning på kr 812.000. Det totale budsjettavviket er da kr. 8.606.284.

20. Idrettens hus

Regnskapet er kr 477.510 dårligere enn budsjett.

Idrettens hus er en selvfinansierende enhet der overskudd/underskudd disponeres til egenkapital vedlikehold av idrettens hus.

21. IDRETTENS REGNSKAPSKONTOR (IRK)

Regnskapet er kr 411.522 bedre enn budsjett.

Avviket skyldes høyere inntekt enn budsjettet.

Overskuddet på kr 411.522 blir ved disponering pr. 31.12.2011 øremerket kompetansetiltak Idrettens Regnskapskontor.

22. NFI EGENKAPITAL

Regnskapet er kr 281.500 dårligere enn budsjett.

I 2011 ble det disponert noe høyere beløp enn forutsatt fra NFIs historiske egenkapital.

NORGES IDRETTSFORBUND OG OLYMPISKE OG PARALYMPISKE KOMITÉ ÅRSREGNSKAP 2011 - AVDELINGSREGNSKAP NOTER - PROGNOSE

Generell kommentar:

Prognoseavvik på over kr 100.000 er kommentert i notene nedenfor.

A. SPILLEMIDLER TIL OL/PARALYMPICS - TOPPIDRETT

Avviket skyldes avsetninger til OL/Paralympics. (se note 1)

B. KOMMERSIELL VIRKSOMHET

Regnskapet er kr 1.546.104 bedre enn avgitt prognose.

Avviket skyldes lavere kostnader til oppfyllelse av avtalene, samt høyere inntekter hovedsakelig fra IOC enn forutsatt i prognosen.

C. FINANSPOSTER

Regnskapet er kr 2.132.820 bedre enn avgitt prognose.

Avviket skyldes i all hovedsak at momskompensasjonen ikke ble innarbeidet i prognosen da tildelingen først skjedde i desember 2011.

D. IDRETTSSTYRET

Regnskapet er kr 106.470 bedre enn avgitt prognose.

Avviket skyldes at det nye styret har lavere styregodtgjørelse enn prognostisert.

E. GENERALSEKRETARIATET

Regnskapet er kr 253.402 bedre enn avgitt prognose (se note 7).

F. ADMINISTRASJON

Regnskapet er kr 224.976 bedre enn avgitt prognose.

Avviket skyldes planlagte tilpasninger i kontorlokalene som ble utsatt til 2012.

G. ØKONOMI

Regnskapet er kr 219.702 bedre enn avgitt prognose.

Avviket skyldes høyere inntekter enn prognostisert.

H. KOMMUNIKASJON / INFORMASJON

Regnskapet er kr 131.251 bedre enn avgitt prognose.

Avviket skyldes generelle innsparinger i avdelingen som ikke var hensyntatt i prognosen.

I. ORGANISASJON

Regnskapet er kr 699.441 dårligere enn avgitt prognose (se note 13).

J. REGIONS- OG KOMPETANSEUTVIKLING

Regnskapet er kr 991.630 dårligere enn avgitt prognose.

Avviket skyldes høyere tilskudd til prosjekter/ organisasjonsutvikling.

K. IDRETT, SKOLE/FOLKEHELSE

Regnskapet er kr 4.000.000 bedre enn avgitt prognose.

Avviket skyldes overføring fra post 1 til post 4 (se note 17)

L. TOPPIDRETT

Regnskapet er kr 1.502.371 bedre enn avgitt prognose (se note 18)

M. FELLESTJENESTER / EGENKAPITAL NFI

Regnskapet er totalt kr 8.258.796 bedre enn avgitt prognose.

Dette er selvfinansierte avdelinger hvor overskudd/ underskudd avsettes/ disponeres til egenkapitalen med selvpålagte restriksjoner.

Årsregnskap 2011 - kostnadsoversikt post 1 og post 4

BESKRIVELSE	Brutto kostnader	
	HITTL REGNSKAP	ÅRSBUDSJETT 2011
Post 1 Grunnstøtte NIF sentralt og regionalt		
<i>Stabsfunksjoner:</i>		
Lønnskostnader ansatte	15 728 840	16 228 617
Driftskostnader ansatte	3 100 667	3 386 474
Virksomhetskostnader	18 995 549	18 102 409
Sum stabsfunksjoner	37 825 056	37 717 500
<i>Organisasjonsutvikling:</i>		
Lønnskostnader ansatte	4 243 594	4 053 600
Driftskostnader ansatte	787 276	824 693
Virksomhetskostnader	2 443 950	2 021 707
Sum organisasjonsutvikling	7 474 820	6 900 000
<i>Idrettsutvikling:</i>		
Lønnskostnader ansatte	6 712 844	6 878 733
Driftskostnader ansatte	1 688 005	1 943 773
Virksomhetskostnader	3 367 654	3 970 494
Sum idrettsutvikling	11 768 503	12 793 000
<i>Idrettskretser:</i>		
Lønnskostnader ansatte	0	0
Driftskostnader ansatte	0	0
Virksomhetskostnader	37 999 999	38 000 000
Sum idrettskretser	37 999 999	38 000 000
<i>Regions - og kompetanseutvikling:</i>		
Lønnskostnader ansatte	0	0
Driftskostnader ansatte	0	0
Virksomhetskostnader	6 437 890	9 350 000
Sum regions - og kompetanseutvikling	6 437 890	9 350 000
<i>Finansiering IT, Idrettens Hus, Bardufosstun og bistand:</i>		
Lønnskostnader ansatte	0	0
Driftskostnader ansatte	0	0
Virksomhetskostnader	0	0
Andre driftskostnader IT, Idrettens Hus, Bardufosstun og bistand	34 528 127	34 500 000
Sum finansiering IT, Idrettens Hus, Bardufosstun og bistand	34 528 127	34 500 000
SUM POST 1	136 034 395	139 260 500

Sum post 1			% regnskap	% årsbudsj.
Lønnskostnader ansatte (faste)	26 685 278	27 160 950	19,6 %	19,5 %
Driftskostnader ansatte (faste)	5 575 948	6 154 940	4,1 %	4,4 %
Virksomhetskostnader (variable)	69 245 042	71 444 610	50,9 %	51,3 %
Avskrivninger (faste)	0	0	0,0 %	0,0 %
Andre driftskostnader IT, etc. (faste)	34 528 127	34 500 000	25,4 %	24,8 %
SUM POST 1	136 034 395	139 260 500	100,0 %	100,0 %

Post 4 TOPPIDRETT		
Fagavdelingene, forskning og utvikling		
Lønnskostnader ansatte	17 105 214	15 766 101
Driftskostnader ansatte	2 110 826	1 807 193
Virksomhetskostnader	18 181 196	20 525 203
Avskrivninger	0	0
Sum fagavdelingene, forskning og utvikling	37 397 236	38 098 497
Tilskudd, kvalitetssikring, og oppfølging særforbund		
Lønnskostnader ansatte	2 774 235	2 769 225
Driftskostnader ansatte	252 796	244 464
Virksomhetskostnader	47 218 148	40 101 590
Avskrivninger	0	0
Sum tilskudd, kvalitetssikring, og oppfølging særforbund	50 245 178	43 115 279
Forberedelser og gjennomføring OL/Paralympics		
Lønnskostnader ansatte	853 183	922 487
Driftskostnader ansatte	145 230	106 135
Virksomhetskostnader	1 015 436	5 823 414
Avskrivninger	0	0
Sum forberedelser og gjennomføring OL/Paralympics	2 013 849	6 852 036
Stipender		
Lønnskostnader ansatte	0	0
Driftskostnader ansatte	0	0
Virksomhetskostnader	13 420 000	13 750 000
Avskrivninger	0	0
Sum stipender	13 420 000	13 750 000
Drift av OLT og Toppidrettssenteret		
Lønnskostnader ansatte	6 247 578	6 249 138
Driftskostnader ansatte	765 632	743 650
Virksomhetskostnader	6 262 712	4 160 246
Avskrivninger	2 930 054	2 930 154
Andre driftskostnader Toppidrettssenteret	1 248 529	1 246 000
Sum drift av OLT og Toppidrettssenteret	17 454 505	15 329 188
SUM POST 4	120 530 769	117 145 000
TOTALT	256 565 164	256 405 500

Sum post 4			% regnskap	% årsbudsj.
Lønnskostnader ansatte (faste)	26 980 211	25 706 951	22,4 %	21,9 %
Driftskostnader ansatte (faste)	3 274 484	2 901 442	2,7 %	2,5 %
Virksomhetskostnader (variable)	86 097 492	84 360 453	71,4 %	72,0 %
Avskrivninger (faste)	2 930 054	2 930 154	2,4 %	2,5 %
Andre driftskostnader Toppidrettssenteret (faste)	1 248 529	1 246 000	1,0 %	1,1 %
SUM POST 4	120 530 769	117 145 000	100,0 %	100,0 %

Totalt (post 1 og post 4)			% regnskap	% årsbudsj.
Lønnskostnader ansatte (faste)	53 665 489	52 867 901	20,9 %	20,6 %
Driftskostnader ansatte (faste)	8 850 431	9 056 382	3,4 %	3,5 %
Virksomhetskostnader (variable)	155 342 534	155 805 063	60,5 %	60,8 %
Avskrivninger (faste)	2 930 054	2 930 154	1,1 %	1,1 %
Andre driftskostnader IT etc og Toppidrettssenteret (faste)	35 776 656	35 746 000	13,9 %	13,9 %
SUM TOTALT	256 565 164	256 405 499	100,0 %	100,0 %

LØNNSKOSTNADER 2011

NIF SENTRALT OG REGIONALT

(jfr. note 4 i årsregnskapet) (tall i 1.000 kr)

Lønn	139 447
Folketrygdavgift	20 008
Pensjonskostnader	1 862
Andre ytelser	6 502
Sum totale lønnskostnader	167 819
Fakturerte lønnskostnader IK	-66 434 *
Netto lønnskostnader i NIF	101 385

Tallene er inkludert utbetalinger gjort til midlertidige ansatte og konsulenter.

Antall ansatte pr. 31.12.2011 192

* Fra 2005 ble alle lønnskostnadene i idrettskretsene ført brutto i NIFs regnskap. Lønnskostnadene for idrettskretsene viderefaktureres til den enkelte krets.

SPILLEMIDLER 2011

Oversikt over tildelinger og disponeringer vedr. OL/Paralympics

	POST 1	POST 2	POST 3	POST 4	TOTALT
Tildeling, brev av 17.12.2010 fra KUD	121 000 000	209 500 000	131 500 000	104 000 000	566 000 000
Avsetning optimalisering OL/Paralympics til 2011*	0	0	0	1 866 586	1 866 586
Avsetning OL/Paralympics til 2012*	0	0	0	-7 369 088	-7 369 088
Omprioriterng fra post 1 til post 4 brev av 29.06.2011 fra KUD	-3 750 000	0	0	3 750 000	0
SUM ORDINÆRE SPILLEMIDLER	117 250 000	209 500 000	131 500 000	102 247 498	560 497 498

** Norges idrettsforbund og olympiske og paralympiske komité ble i brev av 17.12.2010 innvilget kr 566 millioner i spillemidler for 2011.*

Kr 1.866.586 av tildelingen i 2010 på post 4 Toppidrett ble i 2011 benyttet til optimalisering mot OL/Paralympics.

Kr 7.369.088 av tildelingen i 2011 på post 4 Toppidrett skal benyttes til gjennomføring av OL i 2012.

Disse midlene blir inntektsført i 2012.

FINANSIELL RESULTATRAPPORT 2011 - TOTALRAPPORT

POST	KOSTNADER			FINANSIERING	
	TOTALE KOSTNADER	EGNE / EKSTERNE INNTEKTER	NETTO KOSTNAD	Bruk av kom./ fin.inntekter	Bruk av spillemidler
POST 1 - Grunnstøtte NIF sentralt og regionalt	136 034 398	1 702 887	134 331 511	17 081 511	117 250 000
POST 2 - Grunnstøtte særforbund	209 500 011	0	209 500 011	11	209 500 000
POST 3 - Barn, ungdom og breddeidrett	131 706 095	206 095	131 500 000	0	131 500 000
POST 4 - Toppidrett	120 530 768	8 733 140	111 797 628	9 550 130	102 247 498
Fellestjenester og eksterne prosjekter	111 780 449	118 337 644	-6 557 195	-6 557 195	0
TOTALT ALLE POSTER	709 551 721	128 979 766	580 571 955	20 074 457	560 497 498

Finansiering av resultatet:

Netto kommersielle og finansielle inntekter	30 328 925
Bruk av netto kommersielle og finansielle inntekter på post 1	-17 081 511
Bruk av netto kommersielle og finansielle inntekter på post 2	-11
Bruk av netto kommersielle og finansielle inntekter på post 3	0
Bruk av netto kommersielle og finansielle inntekter på post 4	-9 550 130
Bruk av netto kommersielle og finansielle inntekter på fellestjenester og eksterne prosjekter	6 557 195
Bokført resultat 2011	10 254 468
Bruk av NFIs egenkapital	1 171 100
Bruk av avsetning til vedlikehold Idrettens hus	477 511
Avsetning til IT	-7 794 284
Avsetning til Idrettens regnskapskontor	-411 522
Avsetning til Paralympisk satsing	-2 000 000
Avsetning til FOU	-750 000
Resultat etter disponering - overføring til annen egenkapital	947 273

FINANSIELL RESULTATRAPPORT 2011 - POST 1

POST	NOTE	KOSTNADER			FINANSIERING	
		TOTALE KOSTNADER	EGNE / EKSTERNE INNTEKTER	NETTO KOSTNAD	BRUK AV KOM./ FIN.INNTEKTER	BRUK AV SPILLEMIDLER
POST 1 - Gr.støtte NIF og barn/ungdom/breddeidrett		136 034 398	1 702 887	134 331 511	17 081 511	117 250 000
Idrettskretser:		37 999 999	0	37 999 999		
Rammetilskudd		32 500 000	0	32 500 000		
Tilskudd klubb utvikling		5 499 999	0	5 499 999		
Stabsfunksjoner:		37 825 058	926 511	36 898 547		
Idrettsstyret		3 643 530	0	3 643 530		
Lovpålagte oppgaver, utvalg m. m		1 948 831	0	1 948 831		
Arrangement i IS-regi		8 961 116	308 833	8 652 283		
Generalsekretariatet (GS)		6 171 598	0	6 171 598		
Administrasjon		1 632 064	7 040	1 625 024		
Personal		2 601 475	0	2 601 475		
Økonomi		4 165 449	305 149	3 860 300		
Internasjonal		3 145 102	305 489	2 839 613		
Kommunikasjon/informasjon		4 633 749	0	4 633 749		
Endringsarbeid		922 144		922 144		
Organisasjonsutvikling:		7 474 820	0	7 474 820		
Organisasjon		6 199 441	0	6 199 441		
Regional idrettsutvikling		1 275 379	0	1 275 379		
Idrettsutvikling:		11 768 504	440 116	11 328 388		
Ledelse idrettsutvikling		2 229 532	14 845	2 214 687		
Idrettsfag		4 211 174	362 340	3 848 834		
Idrett for funksjonshemmede		5 327 798	62 931	5 264 867		
Finansiering fellestjenester, ISF, Bardufosstun og bistand:		34 528 127	250 000	34 278 127		
Grunnfinansiering IT		22 700 000	0	22 700 000		
Grunnfinansiering idrettens hus		10 000 000	0	10 000 000		
Tilskudd ISF kursadministrasjon		100 000	0	100 000		
Tilskudd Bardufosstun		928 127	250 000	678 127		
Egenandel bistand		800 000	0	800 000		
Regions- og kompetanseutvikling:		6 437 890	86 260	6 351 630		
Regions- og kompetanseutvikling		5 937 890	86 260	5 851 630		
Idrett og skole/folkehelse		500 000	0	500 000		

FINANSIELL RESULTATRAPPORT 2011 - POST 2

POST	NOTE	KOSTNADER			FINANSIERING	
		TOTALE	EGNE / EKSTERNE	NETTO	BRUK AV KOM./	BRUK AV
		KOSTNADER	INNEKTER	KOSTNAD	FIN.INNEKTER	SPILLEMIDLER
POST 2 - Grunnstøtte særforbund		209 500 011	0	209 500 011	11	209 500 000
Rammetilskudd	1	135 221 795	0	135 221 795		
Regiontilskudd	1	27 044 360	0	27 044 360		
Integrering	1	11 220 000	0	11 220 000		
Andre ordninger *		5 013 856	0	5 013 856		
Utviklingsorientert ungdomsidrett	1	31 000 000	0	31 000 000		

* Andre ordninger:

Tilskudd oppfølging bilaterale avtaler	300 000
Tilskudd Bandyforbundet for administrering av landhockey	125 000
Tilskudd Friidrettsforbundet ang. sammenslåing med Gang og Turmarsjforbundet	488 856
Tilskudd til prosjektet "STOP"	125 000
Tilskudd til særforbundsadministrator	1 075 000
Musikkavgift for idretten (Tono og Gramoavgift)	2 900 000
<u>Sum andre ordninger</u>	<u>5 013 856</u>

FINANSIELL RESULTATRAPPORT 2011 - POST 3

POST	NOTE	KOSTNADER			FINANSIERING	
		TOTALE KOSTNADER	EGNE / EKSTERNE INNTEKTER	NETTO KOSTNAD	BRUK AV KOM/ FIN.INNTEKTER	BRUK AV SPILLEMIDLER
POST 3 - Barn, ungdom og breddeidrett		131 706 095	206 095	131 500 000	0	131 500 000
Aktivitetsmidler		128 706 095	206 095	128 500 000		
Aktivitetsmidler *	1	110 000 000		110 000 000		
Aktivitetsmidler til utstyr		12 000 000		12 000 000		
Aktivitetsmidler til kompetanseseksjonen **		6 706 095	206 095	6 500 000		
Barneidrettsforsikring		3 000 000	0	3 000 000		

* Fordelingen av aktivitetsmidlene på innsatsområdene er omtalt i resultatrapporteringen.

** Egne inntekter er deltakeravgift innenfor kompetanseseksjonen (prosjektet "idrett og ledelse")

FINANSIELL RESULTATRAPPORT 2011 - POST 4

POST	NOTE	KOSTNADER			FINANSIERING	
		TOTALE KOSTNADER	EGNE / EKSTERNE INNTEKTER	NETTO KOSTNAD	BRUK AV KOM./ FIN.INNTEKTER	BRUK AV SPILLEMIDLER
POST 4 - Toppidrett		120 530 768	8 733 140	111 797 628	9 550 130	102 247 498
Fagavdelingene forskning og utvikling		37 397 236	5 971 865	31 425 371		
Tilskudd, kvalitetssikring og oppfølging særforbund		50 245 178	872 811	49 372 367		
Forberedelser og gjennomføring OL/Paralympics		2 013 849	97 599	1 916 250		
Stipender		13 420 000	0	13 420 000		
Drift av Olympiatoppen og Toppidrettssenteret		17 454 505	1 790 865	15 663 640		

FINANSIELL RESULTATRAPPORT 2011 - FELLESTJENESTER OG EKSTERNE PROSJEKTER

POST	NOTE	KOSTNADER			FINANSIERING	
		TOTALE KOSTNADER	EGNE / EKSTERNE INNTEKTER	NETTO KOSTNAD	BRUK AV KOM/ FIN.INNTEKTER	BRUK AV SPILLEMIDLER
Fellestjenester og eksterne prosjekter:		111 780 449	118 337 644	-6 557 195	-6 557 195	0
Informasjonsteknologi (IT)		28 736 553	36 530 837	-7 794 284		
Idrettens hus		15 119 399	14 641 888	477 511		
Idrettens regnskapskontor (IRK)		6 221 103	6 632 625	-411 522		
Utstyrsmidler		10 000 000	10 000 000	0		
Inkludering i idrettslag		8 513 130	8 513 130	0		
Helse/rehabilitering		6 615 400	6 615 400	0		
Time Out		0	0	0		
Bistand		16 912 149	16 912 149	0		
Idrettens Kompetansesenter Innlandet		2 374 200	2 374 200	0		
UD midler		1 117 415	1 117 415	0		
HOD forebyggende helsearbeid		15 000 000	15 000 000	0		
NFI egenkapital (disponering)		1 171 100	0	1 171 100		

Note 1 - FINANSIELL RESULTATRAPPORT 2011
Oversikt tilskudd særforbund 2011 - post 2 og post 3

	Rammetilskudd	Regiontilskudd	Integrerings-tilskudd	SUM GRUNNSTØTTE	Utvikl.orientert ungd.idr.	SUM POST 2	Barne- og ungdomssatsing	SUM POST 2 OG POST 3
Ake- og Bob	537 047	23 515	0	560 562	100 000	660 562	120 000	780 562
Amerikanske idretter	1 903 054	188 118	0	2 091 172	439 736	2 530 908	650 000	3 180 908
Badminton	1 541 206	275 123	60 000	1 876 329	363 794	2 240 123	1 700 000	3 940 123
Bandy	3 993 021	759 528	650 000	5 402 549	1 026 109	6 428 658	4 975 000	11 403 658
Basketball	2 181 778	345 667	250 000	2 777 445	601 968	3 379 413	2 600 000	5 979 413
Bedrift	3 649 223	2 351 479	60 000	6 060 702	0	6 060 702	750 000	6 810 702
Biljard	1 248 603	94 059	60 000	1 402 662	244 025	1 646 687	450 000	2 096 687
Bokse	1 545 704	145 792	0	1 691 496	382 860	2 074 356	615 000	2 689 356
Bordtennis	1 562 811	272 772	500 000	2 335 583	368 249	2 703 832	2 250 000	4 953 832
Bowling	1 120 877	244 554	250 000	1 615 431	201 902	1 817 333	190 000	2 007 333
Bryte	2 459 635	122 277	0	2 581 912	490 772	3 072 684	700 000	3 772 684
Bueskytter	1 354 969	195 173	250 000	1 800 142	298 757	2 098 899	650 000	2 748 899
Casting	1 244 879	77 599	0	1 322 478	245 764	1 568 242	230 000	1 798 242
Criquet	1 234 323	91 708	0	1 326 031	253 544	1 579 575	150 000	1 729 575
Curling	1 132 479	63 490	250 000	1 445 969	206 313	1 652 282	400 000	2 052 282
Cykle	3 006 952	804 206	250 000	4 061 158	690 752	4 751 910	1 800 000	6 551 910
Danse	4 158 556	261 014	250 000	4 669 570	853 116	5 522 686	1 400 000	6 922 686
Dykke	1 530 780	380 940	0	1 911 720	320 191	2 231 911	300 000	2 531 911
Fekte	701 510	54 084	0	755 594	100 000	855 594	200 000	1 055 594
Fleridrett	2 824 758	355 073	650 000	3 829 831	622 627	4 452 458	1 700 000	6 152 458
Fotball	8 970 459	2 351 479	650 000	11 971 938	2 873 425	14 845 363	16 000 000	30 845 363
Friidrett	4 277 293	2 005 811	650 000	6 933 104	1 111 921	8 045 025	5 273 673	13 318 698
Golf	3 843 745	435 024	350 000	4 628 769	910 017	5 538 786	3 600 000	9 138 786
Gymnastikk og Turn	5 066 844	938 240	250 000	6 255 084	1 085 773	7 340 857	4 850 000	12 190 857
Hundekjører	1 290 636	136 386	0	1 427 022	253 566	1 680 588	410 000	2 090 588
Håndball	5 184 531	1 688 362	650 000	7 522 893	1 600 884	9 123 777	8 450 000	17 573 777
Ishockey	1 944 065	206 930	500 000	2 650 995	456 476	3 107 471	2 600 000	5 707 471
Judo	1 400 456	162 252	120 000	1 682 708	303 026	1 985 734	825 000	2 810 734
Kampsport	7 185 146	931 186	60 000	8 176 332	1 756 531	9 932 863	3 450 000	13 382 863
Kickboksing	1 532 357	136 386	0	1 668 743	376 284	2 045 027	800 000	2 845 027
Klatring	2 002 614	380 940	120 000	2 503 554	488 219	2 991 773	1 875 000	4 866 773
Luftsport	2 906 242	571 409	350 000	3 827 651	463 861	4 291 512	460 000	4 751 512
Motorsport	3 816 820	714 850	350 000	4 881 670	853 622	5 735 292	3 200 000	8 935 292
Orientering	2 388 087	870 047	250 000	3 508 134	597 898	4 106 032	3 400 000	7 506 032
Padle	1 933 702	235 148	120 000	2 288 850	432 506	2 721 356	1 200 000	3 921 356
Ro	1 324 205	126 980	120 000	1 571 185	276 854	1 848 039	750 000	2 598 039
Rugby	1 182 611	75 247	60 000	1 317 858	243 667	1 561 525	400 000	1 961 525
Rytter	3 864 207	891 210	500 000	5 255 417	1 031 566	6 286 983	2 900 000	9 186 983
Seil	2 859 770	268 069	250 000	3 377 839	562 726	3 940 565	1 400 000	5 340 565
Ski	7 352 736	2 351 479	650 000	10 354 215	1 671 728	12 025 943	9 000 000	21 025 943
Skiskytter	1 845 146	425 618	250 000	2 520 764	460 939	2 981 703	1 875 000	4 856 703
Skytter	3 004 076	1 199 254	300 000	4 503 330	596 293	5 099 623	850 000	5 949 623
Skøyte	1 965 758	221 039	60 000	2 246 797	378 391	2 625 188	825 000	3 450 188
Snowboard	1 400 250	141 089	60 000	1 601 339	313 226	1 914 565	1 800 000	3 714 565
Soft- og Baseball	628 080	39 975	0	668 055	100 000	768 055	150 000	918 055
Squash	908 795	75 247	0	984 042	142 590	1 126 632	250 000	1 376 632
Studentidrett	2 468 529	164 604	0	2 633 133	553 808	3 186 941	600 000	3 786 941
Styrkeløft	1 511 442	157 549	60 000	1 728 991	363 356	2 092 347	600 000	2 692 347
Svømme	3 334 633	604 330	650 000	4 588 963	764 567	5 353 530	5 600 000	10 953 530
Tennis	2 600 332	336 261	120 000	3 056 593	702 143	3 758 736	2 250 000	6 008 736
Triathlon	1 027 237	162 252	0	1 189 489	169 666	1 359 155	140 000	1 499 155
Vannski	743 272	56 435	120 000	919 707	100 000	1 019 707	375 000	1 394 707
Vektløfter	1 313 550	84 653	0	1 398 203	292 923	1 691 126	425 000	2 116 126
Volleyball	3 212 004	792 448	120 000	4 124 452	901 059	5 025 511	3 000 000	8 025 511
SUM	135 221 795	27 044 360	11 220 000	173 486 155	31 000 000	204 486 154	111 413 673	315 899 827

*

Kr 1.413.673,- av tildelte midler til kompetanseseksjonen 2010 ble overført til 2011, og er disponert sammen med aktivitesmidlene for 2011.

Til Idrettsstyret i Norges idrettsforbund og olympiske og paralympiske komité (NIF)

AVTALTE KONTROLLHANDLINGER KNYTTET TIL "FINANSIELL RESULTATRAPPORT 2011"

Dette brevet bekrefter vår forståelse av vilkårene for og formålene med vårt oppdrag, samt art og begrensninger av de tjenester vi vil utføre. Vårt oppdrag vil bli utført i samsvar med ISRS 4400 «Avtalte kontrollhandlinger», og dette vil fremgå av vår rapport.

NIF utarbeider "Finansiell Resultatrapport 2011" til Det Kongelige Kulturdepartement (KUD), med rapporteringsfrist 1. april 2012. Vi har avtalt å utføre følgende kontrollhandlinger knyttet til "Finansiell Resultatrapport 2011" og vil rapportere resultatet av disse:

Generelle kontrollhandlinger

Vi vil kontrollere at det foreligger skriftlige attestasjonsrutiner og retningslinjer for hvordan kontering på prosjektkoder og avdelinger skal utføres. Eventuelle omfordelinger mellom postene 1 til 4 kontrolleres mot godkjenning fra KUD.

Vi vil i tillegg kontrollere at oppstillingen "Finansiell Resultatrapport 2011" viser kostnadene og finansieringen slik de fremkommer i forbundets regnskapssystem.

Post 1 – Grunnstøtte NIF sentralt og regionalt

Det er tildelt kr 117.250.000 innenfor post 1 i ordinære spillemidler etter omprioritering av kr 3.750.000 fra post 1 til post 4 i henhold til brev av 29. juni 2011. Vi vil på stikkprøvebasis kontrollere et utvalg på 20 bilag med hensyn på at kostnadene er kontert etter de interne retningslinjene i NIF, og at de er attestert av bemyndigede personer.

Post 2 – Grunnstøtte særforbund

Det er tildelt kr 209.500.000 innenfor post 2 i ordinære spillemidler. Vi vil kontrollere at midlene er kostnadsført som overføringer til særforbundene i NIF sitt regnskap. Vi vil i tillegg kontrollere at NIF har overført midlene til særforbundene ved å sjekke utbetalinger til utvalg på 15 særforbund.

Post 3 – Barn, ungdom og breddeidrett

Det er tildelt kr 131.500.000 innenfor post 3 i ordinære spillemidler. Vi vil kontrollere at midlene er kostnadsført som overføringer til særforbundene i NIF sitt regnskap. Vi vil i tillegg kontrollere at NIF har overført midlene til særforbundene ved å sjekke utbetalinger til et utvalg på 15 særforbund.

Post 4 – Toppidrett

Det er tildelt kr 104.000.000 innenfor post 4, i tillegg kommer overføringen fra post 1 på kr 3.750.000. Kr 1.866.586 overført fra 2010 er blitt benyttet i 2011 til optimalisering fram mot OL/Paralympics. Av årets tildeling er kr 7.369.088 overført til 2012 for gjennomføring av OL/Paralympics. Vi vil på stikkprøvebasis kontrollere et utvalg på 15 bilag med hensyn på at kostnadene er kontert etter de interne retningslinjene i NIF, og at de er attestert av bemyndigede personer.

De handlinger vi vil utføre har kun som formål å danne basis for vår uttalelse vedrørende NIF sin "Finansiell Resultatrapport 2011" til KUD. Vår rapport kan ikke brukes til noe annet formål og er kun til Deres informasjon.

Kontrollhandlingene som vi vil utføre, vil ikke utgjøre en full revisjon i samsvar med revisjonsstandardene, og det vil derfor ikke bli gitt uttrykk for noen sikkerhet for at informasjonen ikke inneholder vesentlige feil.

Vi legger til grunn at Deres ansatte vil gi nødvendig bistand, og forutsetter at vi vil få tilgang til alle arkiver, dokumentasjon og annen informasjon som vi måtte be om i forbindelse med vårt oppdrag.

Vårt honorar vil være basert på medgått tid for de personer som arbeider på oppdraget, samt direkte utgifter. Den enkeltes timesats varierer med grad av ansvar og den erfaring og kunnskap som kreves.

Oslo, 3. februar 2012
Deloitte AS



Torgeir Dahle
statsautorisert revisor

Til Idrettsstyret i Norges idrettsforbund og olympiske og paralympiske komité (NIF)

RAPPORT VEDRØRENDE AVTALTE KONTROLLHANDLINGER KNYTTET TIL "FINANSIELL RESULTATRAPPORT 2011"

Vi har gjennomført de handlinger som er avtalt med dere i vårt engasjementsbrev datert 3. februar 2012, og listet opp nedenfor vedrørende NIF sin oppstilling "Finansiell Resultatrapport 2011" til Det Kongelige Kulturdepartement (KUD). Vårt oppdrag ble utført i samsvar med ISRS 4400 «Avtalte kontrollhandlinger». Handlingene ble utført kun for å kunne avgi en uttalelse vedrørende NIF sin oppstilling "Finansiell Resultatrapport 2011" til KUD, og oppsummeres som følger:

1. Vi har kontrollert at det foreligger skriftlige attestasjonsrutiner og retningslinjer for kontering på relevante prosjektkoder og avdelinger.
2. Vi har kontrollert at oppstillingen "Finansiell Resultatrapport 2011" viser kostnadene og finansieringen slik de fremkommer i NIFs regnskapssystem.
3. Post 1: Vi har på stikkprøvebasis kontrollert et utvalg på 20 bilag med hensyn til at kostnadene er kontert etter de interne retningslinjene i NIF, og at de er attestert og godkjent av bemyndigede personer.
4. Post 2: Vi har kontrollert at midlene er kostnadsført som overføringer til særforbundene i NIF sitt regnskap. Vi har i tillegg på stikkprøvebasis kontrollert at NIF har overført midlene til særforbundene ved å kontrollere utbetalinger til et utvalg på 15 særforbund.
5. Post 3: Vi har kontrollert at midlene er kostnadsført som overføringer til særforbundene i NIF sitt regnskap. Vi har i tillegg på stikkprøvebasis kontrollert at NIF har overført midlene til særforbundene ved å kontrollere utbetalinger til et utvalg på 15 særforbund.
6. Post 4: Vi har på stikkprøvebasis kontrollert et utvalg på 15 bilag med hensyn til at kostnadene er kontert etter de interne retningslinjene i NIF, og at de er attestert og godkjent av bemyndigede personer.

Vi rapporterer våre funn nedenfor:

- a) Med hensyn til punkt 1 har vi konstatert at det foreligger skriftlige attestasjonsrutiner og retningslinjer for hvordan kontering på prosjektkoder og avdelinger skal utføres.
- b) Med hensyn til punkt 2 har vi ikke funnet feil eller mangler.
- c) Med hensyn til punkt 3 har vi ikke funnet feil eller mangler.
- d) Med hensyn til punkt 4 har vi ikke funnet feil eller mangler.
- e) Med hensyn til punkt 5 har vi ikke funnet feil eller mangler.
- f) Med hensyn til punkt 6 har vi ikke funnet feil eller mangler.

Siden de ovenstående kontrollhandlingene hverken utgjør revisjon eller begrenset revisjon i samsvar med revisjonsstandardene, gir vi ikke uttrykk for noen sikkerhet for at NIF sin oppstilling "Finansiell Resultatrapport 2011" ikke inneholder vesentlige feil. Dersom vi hadde

utført tilleggshandlinger eller hadde gjennomført revisjon eller begrenset revisjon i samsvar med revisjonsstandardene, kunne andre forhold ha kommet til vår kunnskap og blitt rapportert til dere.

Vår rapport er utelukkende utarbeidet for det formål som er beskrevet i første avsnitt i denne rapporten og til deres informasjon, og skal ikke brukes til noe annet formål. Rapporten vedrører kun NIF sin oppstilling "Finansiell Resultatrapport 2011" og omfatter ikke regnskapene for Norges idrettsforbund og olympiske og paralympiske komité (NIF) som helhet.

Oslo, 21. mars 2012
Deloitte AS



Torgeir Dahle
statsautorisert revisor

D. Statistikkdel

1. Antall medlemskap i ordinære idrettslag
2. Antall medlemskap i bedriftsidrettslag
3. Aktive medlemmer i særforbundene
4. Utvikling i aktive medlemmer i særforbundene siste 3 år (2008-2011)

1. Antall medlemskap i ordinære idrettslag* (31.12.2011)

Idrettskrets	ant. klubber (f/s)	kvinner					menn					sum		
		0-5	6-12	13-19	20-25	26-	0-5	6-12	13-19	20-25	26-	K	M	TOTAL
IK01 Østfold	407 (72/335)	1 150	7 919	5 635	1 900	14 551	1 404	10 538	8 089	3 774	30 987	31 155	54 792	85 947
IK02 Akershus	659 (142/517)	4 129	26 551	17 671	4 955	34 710	4 486	35 317	25 044	9 518	66 037	88 016	140 402	228 418
IK03 Oslo	633 (131/502)	3 351	20 593	11 580	7 351	27 327	4 104	30 410	19 298	11 045	54 036	70 202	118 893	189 095
IK04 Hedmark	373 (116/257)	1 930	10 150	6 450	2 103	12 129	1 873	11 763	8 431	4 300	21 113	32 762	47 480	80 242
IK05 Oppland	400 (102/298)	1 860	8 504	5 744	2 079	14 773	1 826	10 011	7 202	3 152	21 984	32 960	44 175	77 135
IK06 Buskerud	382 (104/278)	1 533	8 886	7 086	2 345	16 410	1 659	11 056	9 758	4 404	30 827	36 260	57 704	93 964
IK07 Vestfold	298 (63/235)	1 306	7 287	5 225	1 458	12 780	1 325	9 794	7 772	2 960	25 349	28 056	47 200	75 256
IK08 Telemark	306 (85/221)	1 524	6 663	4 478	1 599	10 594	1 245	7 947	5 978	2 690	17 433	24 858	35 293	60 151
IK09 Aust-Agder	179 (55/124)	884	3 959	3 136	1 042	6 941	990	5 349	4 005	1 805	11 216	15 962	23 365	39 327
IK10 Vest-Agder	257 (62/195)	1 120	6 021	4 389	1 414	8 251	987	7 519	5 875	2 526	14 981	21 195	31 888	53 083
IK11 Rogaland	563 (110/453)	4 353	20 207	12 578	3 238	20 082	3 714	23 215	15 968	6 361	38 356	60 458	87 614	148 072
IK12 Hordaland	808 (194/614)	3 587	22 143	14 271	6 061	22 557	3 033	25 959	19 184	10 346	43 005	68 619	101 527	170 146
IK14 Sogn og Fjordane	188 (85/103)	978	4 145	3 856	1 254	9 342	1 026	4 783	4 514	1 947	12 337	19 575	24 607	44 182
IK15 Møre og Romsdal	499 (136/363)	1 793	10 190	7 764	2 665	16 853	1 708	11 914	9 614	4 246	27 861	39 265	55 343	94 608
IK16 Sør-Trøndelag	521 (138/383)	2 216	13 889	10 976	6 810	21 038	2 334	16 387	13 817	10 176	34 810	54 929	77 524	132 453
IK17 Nord-Trøndelag	298 (106/192)	1 423	7 101	5 378	2 342	11 105	1 420	8 174	6 838	3 316	15 443	27 349	35 191	62 540
IK18 Nordland	534 (161/373)	2 065	8 764	6 132	1 583	11 095	2 034	10 264	7 602	2 969	17 423	29 639	40 292	69 931
IK19 Troms	391 (100/291)	1 628	6 801	4 744	2 069	9 603	1 558	8 489	6 065	3 274	14 042	24 845	33 428	58 273
IK20 Finnmark	198 (57/141)	731	3 327	2 350	822	5 146	745	3 557	2 821	1 205	7 770	12 376	16 098	28 474
Summert	7894	37 561	203 100	139 443	53 090	285 287	37 471	252 446	187 875	90 014	505 010	718 481	1 072 816	1 791 297

* NIFs medlemskapstall for 2011. Tabellen angir antall registrerte ordinære idrettslag fordelt på 19 idrettskretser og antall medlemmer i disse idrettslagene. Tallene er fordelt på variablene kjønn og alder. Tallene i parentes viser henholdsvis antall fleridrettslag og særvidrettslag.

2. Antall medlemskap i bedriftsidrettslag* (31.12.2011)

Bedriftsidrettskrets	Antall klubber	Kvinner					Menn					Sum		
		0-5	6-12	13-19	20-25	26+	0-5	6-12	13-19	20-25	26+	K	M	TOTAL
Østfold bedriftsidrettskrets	214	0	0	2	93	2 331	0	0	9	295	6 497	2 426	6 801	9 227
Akershus Bedriftsidrettskrets	409	0	0	101	732	15 004	0	0	124	857	21 448	15 837	22 429	38 266
Oslo bedriftsidrettskrets	617	5	20	27	681	36 106	18	25	20	1 674	48 346	36 839	50 083	86 922
Hedmark og Oppland bedriftsidrettskrets	325	9	15	9	342	6 531	27	113	152	486	9 546	6 906	10 324	17 230
Buskerud Bedriftsidrettskrets	182	0	0	0	63	3 498	0	0	16	148	4 468	3 561	4 632	8 193
Vestfold Bedriftsidrettskrets	120	0	0	9	142	3 693	0	0	53	334	4 981	3 844	5 368	9 212
Telemark bedriftsidrettskrets	129	0	0	19	199	2 354	0	0	27	359	4 502	2 572	4 888	7 460
Aust-Agder Bedriftsidrettskrets	135	0	0	12	183	3 513	0	0	55	289	4 814	3 708	5 158	8 866
Vest-Agder bedriftsidrettskrets	312	44	33	8	647	7 932	30	18	50	835	12 668	8 664	13 601	22 265
Rogaland bedriftsidrettskrets	421	15	10	22	1 046	11 063	86	15	104	2 093	19 041	12 156	21 339	33 495
Hordaland Bedriftsidrettskrets	315	20	18	23	526	12 177	18	30	71	1 184	17 973	12 764	19 276	32 040
Sogn og Fjordane bedriftsidrettskrets	20	0	0	6	2	589	0	0	10	9	1 237	597	1 256	1 853
Midt Norge Sør Bedriftsidrettskrets	242	0	1	41	537	6 570	0	14	97	1 119	11 685	7 149	12 915	20 064
Nord-Trøndelag bedriftsidrettskrets	156	0	0	21	280	6 993	0	0	50	341	5 800	7 294	6 191	13 485
Nordland Bedriftsidrettskrets	139	0	0	44	242	2 181	0	13	103	478	2 869	2 467	3 463	5 930
Troms og Finnmark Bedriftsidrettskrets	166	0	2	2	231	1 579	0	2	33	505	3 668	1 814	4 208	6 022
Finnmark Bedriftsidrettskrets	11	0	0	0	9	122	0	0	0	9	170	131	179	310
Summert	3 913	93	99	346	5 955	122 236	179	230	974	11 015	179 713	128 729	192 111	320 840

* NIFs medlemskapstall for 2011. Tabellen angir antall registrerte bedriftsidrettslag fordelt på 17 bedriftsidrettskretser og antall medlemmer i disse bedrifts idrettslagene. Tallene er fordelt på variablene kjønn og alder.

3. Aktive medlemmer i særforbundene (pr. 31.12.2011)

Særforbund	Ant. grupper (S/F)	kvinner					menn					sum		
		0-5	6-12	13-19	20-25	26-	0-5	6-12	13-19	20-25	26-	K	M	TOTAL
SF11 Norges Ake-, Bob- og Skel.	10 (8/2)	3	16	30	9	48	3	20	34	46	144	106	247	353
SF12 Norges Badminton Forbund	113 (67/46)	15	404	547	126	621	19	591	758	253	1.626	1.713	3.247	4.960
SF13 Norges Bandyforbund	327 (143/184)	133	1.241	1.132	981	1.555	297	5.423	4.869	2.378	5.358	5.042	18.325	23.367
SF14 Norges Basketballforbund	145 (97/48)	5	1.025	1.126	239	604	4	2.205	2.691	738	1.652	2.999	7.290	10.289
SF15 Norges Bedriftidrettsforbund	3913	61	82	219	2.836	51.352	121	234	568	5.898	101.022	54.550	107.843	162.393
SF16 Norges Bokseforbund	63 (29/34)	8	49	322	190	376	9	277	1.351	645	885	945	3.167	4.112
SF17 Norges Bordtennisforbund	123 (53/70)	8	492	283	78	344	17	1.400	1.128	321	1.459	1.205	4.325	5.530
SF18 Norges Bowlingforbund	106 (99/7)	3	27	75	56	532	4	79	248	236	1.757	693	2.324	3.017
SF19 Norges Bryteforbund	53 (34/19)	130	524	274	114	716	171	1.638	1.080	584	1.521	1.758	4.994	6.752
SF20 Norges Bueskytterforbund	80 (42/38)	10	141	247	76	481	10	296	555	234	1.495	955	2.590	3.545
SF21 Norges Castingforbund	32 (23/9)	5	40	93	55	184	5	146	327	560	1.623	377	2.661	3.038
SF22 Norges Curlingforbund	29 (25/4)	6	43	98	88	347	5	74	234	220	1.712	582	2.245	2.827
SF23 Norges Cykleforbund	370 (194/176)	187	1.145	1.121	588	5.723	229	2.742	3.520	2.164	23.918	8.764	32.573	41.337
SF24 Norges Dykkeforbund	158 (152/6)	29	218	270	318	838	23	266	586	702	3.972	1.673	5.549	7.222
SF25 Norges Fekteforbund	21 (17/4)	2	41	71	54	150	2	204	207	101	278	318	792	1.110
SF26 Norges Fotballforbund	1792 (652/1141)	1.316	50.610	33.701	5.627	14.377	2.962	111.245	70.084	21.679	53.401	105.631	259.371	365.002
SF27 Norges Friidrettsforbund	864 (137/728)	2.515	11.497	6.849	2.891	14.912	2.525	11.687	7.172	3.133	17.666	38.664	42.183	80.847
SF29 Norges Golfforbund	186 (183/3)	55	867	1.596	1.036	25.685	167	2.398	6.137	5.646	70.709	29.239	85.057	114.296
SF30 Norges Gymnastikk- og Turnf.	402 (156/247)	11.758	26.150	7.204	1.892	14.672	7.441	9.035	3.306	722	3.844	61.676	24.348	86.024
SF32 Norges Hundekjørerforbund	61 (54/7)	19	118	183	140	671	28	102	139	98	1.188	1.131	1.555	2.686
SF33 Norges Håndballforbund	714 (165/550)	413	36.200	22.021	3.921	9.496	301	17.108	9.189	1.889	7.129	72.051	35.616	107.667
SF34 Norges Ishockeyforbund	91 (66/25)	183	639	228	75	410	794	3.481	1.926	981	2.563	1.535	9.745	11.280
SF35 Norges Judoforbund	64 (52/12)	47	408	182	54	141	143	1.473	714	190	587	832	3.107	3.939
SF36 Norges Padleforbund	102 (76/26)	76	447	666	462	4.763	92	566	1.139	607	7.120	6.414	9.524	15.938
SF37 Norges Luftsportforbund	247 (246/1)	0	7	223	546	1.124	2	67	538	1.722	11.879	1.900	14.208	16.108
SF38 Norges Orienteringsforbund	366 (120/246)	322	2.081	1.577	545	4.852	330	2.209	1.971	729	7.772	9.377	13.011	22.388
SF39 Norges Roforbund	52 (37/15)	4	26	200	242	674	2	59	450	343	1.629	1.146	2.483	3.629
SF40 Norges Rytterforbund	367 (351/16)	288	4.467	9.981	4.015	8.941	131	610	560	249	2.561	27.692	4.111	31.803
SF41 Norges Seilforbund	117 (106/11)	31	745	778	536	2.834	36	1.043	1.248	968	11.739	4.924	15.034	19.958
SF42 Norges Skiforbund	1155 (213/942)	7.877	30.408	9.541	3.450	25.220	8.660	38.519	15.665	5.261	40.610	76.496	108.715	185.211

Særforbund	Ant. grupper (S/F)	kvinner					menn					sum		
		0-5	6-12	13-19	20-25	26-	0-5	6-12	13-19	20-25	26-	K	M	TOTAL
SF43 Norges Skytterforbund	502 (463/39)	2	228	550	285	1.691	14	680	1.713	1.477	20.199	2.756	24.083	26.839
SF44 Norges Skøyteforbund	99 (52/48)	256	2.006	502	136	654	171	1.025	402	153	1.591	3.554	3.342	6.896
SF45 Norges Svømmeforbund	258 (155/103)	4.138	16.936	3.155	704	4.609	4.165	15.391	3.036	787	4.056	29.542	27.435	56.977
SF46 Norges Tennisforbund	139 (107/32)	149	2.117	2.027	603	4.303	196	3.109	3.015	1.050	7.966	9.199	15.336	24.535
SF47 Norges Vektløfterforbund	39 (14/25)	0	67	249	202	279	0	164	776	564	972	797	2.476	3.273
SF48 Norges Volleyballforbund	330 (126/204)	13	1.767	5.009	1.396	2.152	18	1.174	3.026	1.702	2.826	10.337	8.746	19.083
SF49 Norges Skiskytterforbund	180 (31/149)	15	810	743	181	1.719	15	1.436	1.420	335	2.720	3.468	5.926	9.394
SF50 Norges Motorsportforbund	295 (280/15)	66	641	669	439	1.510	213	3.066	3.851	2.355	8.569	3.325	18.054	21.379
SF51 Norges Danseforbund	108 (94/14)	986	3.733	2.685	1.165	2.909	187	803	506	619	1.717	11.478	3.832	15.310
SF52 Norges Kampsportforbund	400 (357/43)	57	4.837	2.645	943	2.546	184	10.871	5.628	1.895	6.038	11.028	24.616	35.644
SF53 Norges Vannski- og Wakeb.	22 (22/0)	8	116	181	105	232	13	130	328	257	471	642	1.199	1.841
SF54 Norges Squashforbund	30 (22/8)	0	13	67	80	185	0	60	216	282	709	345	1.267	1.612
SF55 Norges Styrkeløfterforbund	71 (41/30)	0	10	367	206	517	0	47	924	802	1.513	1.100	3.286	4.386
SF56 Norges Amerikanske Idretter	82 (43/39)	41	936	1.720	271	248	6	95	717	955	983	3.216	2.756	5.972
SF57 Norges Biljardforbund	37 (34/3)	6	47	150	88	162	11	122	623	1.043	1.785	453	3.584	4.037
SF58 Norges Kickboxing Forbund	57 (29/28)	9	133	534	343	301	11	242	955	554	741	1.320	2.503	3.823
SF59 Norges Klatreforbund	162 (97/65)	214	1.261	1.226	933	2.931	191	1.150	1.472	1.429	4.835	6.565	9.077	15.642
SF61 Norges Softball og Baseball	16 (11/5)	24	52	21	64	37	33	184	84	117	229	198	647	845
SF62 Norges Studentidrettsforbund	76	4	8	1.390	7.285	2.370	4	21	1.602	9.704	3.667	11.057	14.998	26.055
SF63 Norges Triathlonforbund	73 (11/62)	12	59	71	43	373	18	72	90	100	1.043	558	1.323	1.881
SF64 Norges Fleridrettsforbund	153 (96/57)	139	130	2.318	2.484	20.343	32	103	678	896	5.666	25.414	7.375	32.789
SF72 Norges Rugbyforbund	35 (27/8)	8	157	180	151	225	5	259	669	379	653	721	1.965	2.686
SF73 Norges Snowboardforbund	65 (30/35)	15	309	340	244	271	31	813	906	541	627	1.179	2.918	4.097
SF92 Norges Cricketforbund	43 (41/2)	57	134	153	89	181	68	357	619	636	783	614	2.463	3.077

Antall aktive medlemmer i særforbundene i 2011 fordelt på aldersgrupper og kjønn. I oversikten på antall grupper viser tallene i parentes henholdsvis særrettslag og fleridrettslag.

Norges Hundekjørerforbund har en nedgang på hele 51 prosent, som i hovedsak skyldes tre klubber som i 2011 har rapportert betydelig mindre aktive medlemmer i 2011 enn tidligere. Grunnen kan være for høy rapportering tidligere år. Norges Cykleforbund har hatt en økning på 13 prosent som er reell. Forbundet har i løpet av 2011 har hatt en økning på 28 klubber. Norges Rytterforbund har hatt en økning på 10 prosent i forhold til 2010. det skyldes tidligere underrapportering på grunn av mangelfull rapportering av de som ikke drev en spesifikk konkurransegren. Vi finner også at Norges Vannski- og Wakeboard Forbund har hatt en økning på 29 prosent i forhold til 2010, som i hovedsak underrapportering av aktive medlemmer i flere klubber tidligere år.

Utvikling i aktive medlemmer i særforbundene siste 3 år (2008-2011)

Særforbund	Barn 6-12 år	Ungdom 13-19 år	Voksne 20-25	Voksne 26+ år	Totalt 0-99 år	Andel av alle aktive	
SF26	Fotball	4,0 %	-3,6 %	7,9 %	11,1 %	3,2 %	24,46 %
SF42	Ski	11,6 %	12,2 %	8,6 %	20,2 %	14,5 %	12,36 %
SF29	Golf	-26,6 %	-16,1 %	16,5 %	-1,6 %	-2,7 %	7,60 %
SF33	Håndball	10,6 %	0,8 %	11,6 %	19,2 %	8,3 %	7,28 %
SF30	Gymnastikk og turn	0,5 %	12,9 %	-0,2 %	1,4 %	3,4 %	5,73 %
SF27	Friidrett	35,0 %	31,7 %	74,1 %	84,0 %	55,7 %	5,38 %
SF45	Svømming	28,5 %	25,4 %	22,9 %	29,2 %	29,0 %	3,80 %
SF23	Cycle	53,4 %	39,3 %	53,1 %	70,9 %	64,0 %	2,75 %
SF52	Kampsport	51,2 %	28,8 %	-15,2 %	46,2 %	36,5 %	2,37 %
SF40	Ridning	19,3 %	19,7 %	30,7 %	52,0 %	31,9 %	2,12 %
SF64	Fleridrett	-36,8 %	-11,9 %	-11,6 %	7,9 %	3,0 %	1,99 %
SF43	Skyting	1,1 %	7,7 %	9,9 %	4,8 %	5,2 %	1,79 %
SF46	Tennis	16,8 %	-5,4 %	0,5 %	20,1 %	12,1 %	1,63 %
SF13	Bandy	27,8 %	0,4 %	16,7 %	17,5 %	15,0 %	1,57 %
SF38	Orientering	-3,8 %	-3,4 %	0,6 %	2,8 %	-0,3 %	1,49 %
SF50	Motorsport	3,5 %	-4,8 %	0,9 %	8,6 %	3,6 %	1,43 %
SF41	Seiling	-5,7 %	4,7 %	-1,8 %	-7,2 %	-5,6 %	1,33 %
SF48	Volleyball	17,8 %	4,1 %	3,3 %	3,4 %	5,6 %	1,27 %
SF37	Luftsport	-22,1 %	-11,1 %	30,3 %	11,2 %	11,9 %	1,07 %
SF36	Padling	-12,1 %	18,4 %	-0,4 %	15,0 %	10,5 %	1,06 %
SF51	Dans	30,5 %	11,3 %	-19,4 %	-1,4 %	5,3 %	1,05 %
SF59	Klatring	16,1 %	42,8 %	24,6 %	62,1 %	42,0 %	1,04 %
SF34	Ishockey	-5,0 %	-4,4 %	30,7 %	20,5 %	5,8 %	0,75 %
SF14	Basketball	-11,5 %	7,5 %	13,4 %	26,8 %	4,6 %	0,73 %
SF62	Studentidrett	-66,7 %	10,3 %	-5,9 %	-27,1 %	-8,4 %	0,63 %
SF49	Skiskyting	24,3 %	5,6 %	62,1 %	33,3 %	24,2 %	0,62 %
SF24	Dykking	24,7 %	2,6 %	-17,3 %	6,3 %	2,9 %	0,48 %
SF44	Skøyter	7,4 %	1,6 %	9,5 %	10,1 %	8,0 %	0,46 %
SF19	Bryting	9,5 %	-3,8 %	38,1 %	37,5 %	16,8 %	0,46 %
SF56	Amerikanske idretter	100,2 %	119,0 %	129,5 %	49,8 %	98,9 %	0,39 %
SF17	Bordtennis	18,8 %	15,0 %	32,8 %	33,0 %	23,3 %	0,37 %
SF12	Badminton	-16,4 %	4,0 %	-5,5 %	9,1 %	0,4 %	0,32 %

Særforbund	Barn 6-12 år	Ungdom 13-19 år	Voksne 20-25	Voksne 26+ år	Totalt 0-99 år	Andel av alle aktive
SF55 Styrkeløft	-44,1 %	-20,2 %	-7,7 %	2,1 %	-8,6 %	0,29 %
SF16 Boksing	90,4 %	27,4 %	26,7 %	56,2 %	39,0 %	0,28 %
SF73 Snowboard	112,9 %	0,5 %	15,8 %	55,9 %	34,9 %	0,27 %
SF57 Biljard	83,7 %	20,6 %	6,9 %	-6,7 %	4,0 %	0,27 %
SF35 Judo	4,4 %	5,5 %	13,5 %	42,2 %	12,6 %	0,26 %
SF31 Fleridretter	-6,9 %	-17,0 %	0,0 %	-5,9 %	-4,0 %	0,25 %
SF58 Kickboksing	6,0 %	25,8 %	23,6 %	14,0 %	20,2 %	0,25 %
SF39 Roing	10,4 %	-2,5 %	-10,6 %	-11,5 %	-9,6 %	0,24 %
SF20 Bueskyting	-7,8 %	-4,3 %	20,2 %	8,8 %	4,3 %	0,24 %
SF92 Norges Cricketforbund	36,2 %	48,7 %	40,5 %	46,9 %	44,2 %	0,21 %
SF47 Vektløfting	38,5 %	13,6 %	43,2 %	4,0 %	16,4 %	0,21 %
SF18 Bowling	7,1 %	-15,0 %	15,3 %	4,0 %	2,7 %	0,20 %
SF21 Casting	-12,3 %	-18,4 %	41,1 %	-32,9 %	-21,3 %	0,20 %
SF22 Curling	-22,0 %	-22,1 %	7,7 %	2,6 %	-1,7 %	0,19 %
SF72 Rugby	684,9 %	235,6 %	154,8 %	230,1 %	244,4 %	0,18 %
SF32 Hundekjøring	-14,4 %	-27,5 %	-36,5 %	-15,3 %	-19,1 %	0,18 %
SF63 Triathlon	-49,8 %	-69,6 %	-75,0 %	-11,7 %	-37,0 %	0,13 %
SF54 Squash	-66,0 %	-26,7 %	-18,5 %	2,5 %	-16,0 %	0,11 %
SF53 Vannski	-8,4 %	-11,6 %	-3,9 %	-6,6 %	-7,4 %	0,10 %
SF25 Fekting	-7,5 %	-18,5 %	-2,5 %	-23,4 %	-16,4 %	0,07 %
SF61 Soft og Baseball	409,5 %	1,9 %	26,6 %	46,1 %	75,2 %	0,05 %
SF11 Aking, Bob og Skeleton	44,0 %	-12,3 %	-38,9 %	-32,2 %	-25,8 %	0,02 %
SUM Aktivitetstall NIF	10,4 %	4,1 %	10,4 %	14,5 %	10,7 %	100,00 %

Glede
Felleskap
Helse
Ærlighet

Frivillighet
Demokrati
Lojalitet
Likeverd