



NORGES
IDRETTSFORBUND



SPILLEMIDLER 2020

RAPPORT

Sendt Kulturdepartementet
30. mars 2021



INNHOLDSFORTEGNELSE

1	INNLEDNING	2
1.1	INNLEDNING.....	2
1.2	SØKNAD OG TILDELING.....	3
2	SAMLET VURDERING AV MÅLOPPNÅELSE	4
2.1	STATENS OVERORDNEDE MÅL FOR TILSKUDET	4
2.2	OVERORDNET MÅLOPPNÅELSE	4
3	SPILLEMIDLENES BIDRAG TIL MÅLOPPNÅELSE	8
3.1	INNLEDNING.....	8
3.2	POST 1 GRUNNSTØTTE NIF SENTRALT OG REGIONALT	11
3.3	POST 2 GRUNNSTØTTE SÆRFORBUND.....	15
3.4	POST 3 BARN, UNGDOM OG BREDDE.....	16
3.5	POST 4 TOPPIDRETT.....	19
4	PRIORITERTE OMRÅDER I 2020	21
4.1	BEDRE RAMMEVILKÅR FOR HELE IDRETTSBEVEGELSEN	21
4.2	DIGITALISERE RELEVANTE PROSESSER, INNSIKT OG ANALYSE	26
4.3	LIVSLANG IDRETT	28
4.4	BEDRE IDRETTSLAG	34
4.5	FLERE OG BEDRE ANLEGG.....	38
4.6	BEDRE TOPPIDRETT.....	39
5	SÆRSKILT RAPPORTERING	44
5.1	ARBEIDET MED GODT STYRSETT, HERUNDER PROSESS OG STATUS I ARBEIDET MED Å FÅ FLERE KVINNELIGE LEDERE I ALLE LEDD AV IDRETTSORGANISASJONEN ...	44
5.2	IDRETT FOR PERSONER MED NEDSATT FUNKSJONSEVNE	44
5.3	ØKONOMI SOM BARRIERE	48
6	ANDRE TILSKUDD	51
6.1	SUNN IDRETT.....	51
6.2	UNGDOMSLEKENE	51
6.3	UNG FRIVILLIG FOND	51
6.4	KINA-SAMARBEIDET	52
6.5	IDRETTENS ARBEID MOT RASISME	53
7	ØKONOMISK RAPPORTERING	57
7.1	ÅRSREGNSKAP 2020.....	57
7.2	FINANSIELL RESULTATRAPPORT 2020	58

1 INNLEDNING

1.1 INNLEDNING

Norges idrettsforbund og olympiske og paralympiske komité (NIF) viser til Kulturdepartementets tildelingsbrev datert 13. desember 2019, og leverer med dette regnskap og rapport for tildelte spillemidler. Rapporten inneholder en resultatgjennomgang i forhold til mål skissert i tildelingsbrevet og i NIFs spillemiddelsøknad for 2020.

Denne rapporten inneholder i tillegg til rapport for bruk av tildelte spillemidler også rapport for:

- tilskudd til Sunn Idrett og Ungdomslekene gitt i tilskuddsbrev datert 8. februar 2017,
- tilskudd til UNG frivillig fond gitt i tilskuddsbrev datert 2. mars 2017,
- tilskudd gitt til oppfølging av samarbeidsavtale med Kina på idrettsområdet gitt i tildelingsbrev 5. oktober 2017, samt
- tilskudd gitt i tilskuddsbrev datert 16. desember 2020 til idrettens arbeid mot rasisme

Denne rapporten er delt i syv kapitler:

- Kapittel 1 beskriver innholdet i rapporten samt søknad og tildeling.
- Kapittel 2 inneholder en samlet vurdering av måloppnåelse vurdert opp mot statens mål med tilskuddet.
- Kapittel 3 inneholder en gjennomgang av de forskjellige tilskuddspostenes bidrag til måloppnåelse.
- Kapittel 4 inneholder en gjennomgang av målene fra spillemiddelsøknaden.
- Kapittel 5 inneholder rapporter for temaer som er spesielt etterspurt av departementet.
- Kapittel 6 inneholder rapport for andre tilskudd enn spillemidlene
- Kapittel 7 inneholder økonomisk rapportering.

For å forenkle idrettslagenes hverdag og bedre kvaliteten på den samlede rapporteringen har NIF innført «Samordnet søknad og rapportering» for idrettslagene med frist 30. april hvert år. Her rapporterer idrettslagene alle relevante data. Dette gjør at medlems- og aktivitetstall for 2020 først vil bli presentert i nøkkeltallsrapporten 1. oktober 2021. Det refereres derfor til data fra nøkkeltallsrapporten 2019, når måloppnåelse for medlems- og aktivitetstall beskrives.

NIF og norsk idrett har, som resten av samfunnet, vært svært påvirket av koronapandemien i 2020, og nedstengingen av landet etter 12. mars. Nasjonale og lokale bestemmelser og forskrifter, anbefalinger og råd har preget hele organisasjonen, og idretten har vært nedstengt i lange perioder. Det er derfor større usikkerhet knyttet til medlems- og aktivitetsutviklingen enn det vanligvis er. Tallene som skal rapporteres inn per 30. april, kan heller ikke nødvendigvis sies å være representative.

Det er stor usikkerhet rundt hvor stor reduksjonen i aktivitet, frafall av medlemmer og frivillige det kommer til å bli. Tidspunkt for gjenåpning, vil være helt avgjørende for hvor stor konsekvens koronapandemien har hatt for norsk idrett.

Koronapandemien har dessverre forhindret idretten å legge til rette for ønsket aktivitet i 2020. Idrettslag i hele landet har, etter beste evne, tilrettelagt for aktivitet innenfor gjeldende smittevernsprotokoller. Idrettens betydning i samfunnet og spesielt for barn og unges fysiske og psykiske helse, er blitt enda tydeligere. Enkelte geografiske områder og enkelte aldersgrupper har vært ekstra hardt rammet av restriksjonene som er innført.

1.2 SØKNAD OG TILDELING

NIF leverte en omfattende søknad for 2020. Målene skissert i søknaden bygger på målene vedtatt i Idretten vil! og Idretten skal!, og søknadsbeløpet var beregnet ut fra tilhørende aktiviteter.

Tabellen nedenfor viser søknadsbeløpet fordelt på fire poster.

Post 1: Grunnstøtte NIF sentralt og regionalt	kr. 131 630 000
Post 2: Grunnstøtte særforbundene	kr. 274 450 000
Post 3: Barn, ungdom og bredde	kr. 174 420 000
Post 4: Toppidrett	kr. 169 500 000
Total søknadssum for 2020	kr. 750 000 000

NIF fikk tildelt 750 millioner kroner, noe som var 20 millioner kroner mindre enn omsøkt beløp. Tildelingen til de forskjellige postene er vist i tabellen nedenfor:

Poster	Tildelt 2020	Søknad 2020	Differanse
Post 1: Grunnstøtte NIF sentralt og regionalt	129 500 000	131 630 000	-2 130 000
Post 2: Grunnstøtte særforbundene	266 000 000	274 450 000	-8 450 000
Post 3: Barn, ungdom og bredde	171 500 000	174 420 000	-2 920 000
Post 4 Toppidrett	163 000 000	169 500 000	-6 500 000
Summert	730 000 000	750 000 000	-20 000 000

Reduksjonene i tildelingene til postene 1-4 sammenlignet med omsøkt beløp påvirket organisasjonenes muligheter til å gjennomføre alle planlagte tiltak, og å nå vedtatte mål.

2 SAMLET VURDERING AV MÅLOPPNÅELSE

2.1 STATENS OVERORDNEDE MÅL FOR TILSKUDET

Statens overordnede mål for tilskuddet til NIF er å:

- Bidra til å opprettholde og utvikle NIF som en frivillig, medlemsbasert organisasjon.
- Bidra til å opprettholde og utvikle et godt aktivitetstilbud i den organiserte idretten.
- Bidra til å bevare og sikre NIF som en åpen og inkluderende organisasjon og til at idrettslagene er arenaer for meningsdannelse og verdifulle rammer for sosialt fellesskap.

2.2 OVERORDNET MÅLOPPNÅELSE

NIF med underliggende organisasjonsledd er alle frivillige, medlemsbaserte og uavhengige organisasjoner.

Det finnes idrettslag i alle landets kommuner. Idrettslagene utvikler seg i takt med medlemmenes ønsker og behov. Nye idrettslag stiftes og noen legges ned. Det var registrert 7 990 ordinære idrettslag ved utgangen av 2019. Dette er en nedgang på 0,3% fra året før. Sett i et seksårs perspektiv har antall idrettslag økt med 23 eller 0,3 prosent. Antall sær-idrettslag er økt i perioden, mens det er noen færre fleridrettslag nå enn det var i 2013.

Aktivitetstilbudet utvikles, og nye idretter tas opp i eksisterende særforbund. Idrettsstyret har i 2020 godkjente følgende to nye idretter som grener i særforbund:

- Grappling (Bryteforbundet)
- Skogsskyting (Bueskytterforbundet)

I tillegg ble det fattet et formelt stadfestingsvedtak på ti idretter som allerede eksisterte, men hvor det formelle vedtaket manglet. Det har vært 55 særforbund tilknyttet NIF gjennom hele året.

Arbeidet med å slå sammen idrettskretsene til å sammenfalle med fylkeskommunene i organisatorisk struktur, ble ferdigstilt i løpet av 2019 og 11 nye idrettskretser var operative fra 1. januar 2020.

Medlems- og aktivitetsutvikling

En samlet oversikt over aktivitets- og medlemstall for 2020 vil bli presentert i nøkkeltallsrapporten i høst. Tallene som presenteres nedenfor er hentet fra nøkkeltallsrapporten for 2019.

Antall medlemskap i de ordinære idrettslagene falt med snaut 9 000 gjennom 2019 og det var registrert 1,93 millioner medlemskap i de ordinære idrettslagene ved utgangen av året. Det har vært en vekst i antall medlemskap i mange år, og siste seks år er antallet økt med 61 000. I tillegg var det registrert 132 000 medlemskap i bedriftsidretten ved utgangen av 2019.

Aktiviteten i de forskjellige idrettene måles ved at idrettslagene rapporterer antall aktive per idrettsgren. Totaltallet for antall aktive er summen av aktivitetstallene til de forskjellige idrettene. En person som driver med flere idretter vil dermed telles flere ganger. Det var registrert 1,60 millioner aktive ved utgangen av 2019. Dette er en økning på 61 000 siste seks år, mens antall aktive falt med 13 000 i 2019. Nedgangen skyldes omleggingen av hvordan en teller aktive innenfor studentidrett. Uten denne omleggingen ville aktivitetstallet vist en liten økning. Det er nærmere redegjort for dette i nøkkeltallsrapporten for 2019.

I tildelingsbrevet fra departementet står det at aldersgruppene barn 6 – 12 år og ungdom 13 – 19 år er viktigste målgrupper. For aldersgruppen seks til tolv år viser aktivitetstallene en vekst på 20 000 på seks år, til tross for et mindre fall i 2019. Så godt som hele veksten har kommet

blant jentene. Veksten blant jentene er høyere enn befolkningsveksten, mens den er lavere blant guttene. Antall aktive ungdommer er økt med 11 000 siste seks år og 3 500 i 2019. Jentene står for hele veksten. Det har vært en liten nedgang blant guttene. Både for gutter og jenter er veksten blant de aktive høyere enn befolkningsveksten. Det viser at idretten har styrket sin posisjon i denne viktige aldersgruppen.

Disse funnene viser at måloppnåelsen sett opp mot statens mål for tilskuddet til Norges idrettsforbund er god. NIF er styrket som frivillig, medlemsbasert organisasjon og aktivitetstilbudet i og til befolkningen øker fortsatt. Norsk idrett er Norges desidert største barne- og ungdomsorganisasjon.

Kjønnsbalansen i organisasjonen

Stadig flere jenter blir med i idrettslagene. Tabellen nedenfor viser utvikling i kvinners aktivitetstall og i kvinneandelen fra 2013 til 2019.

	2013	2014	2015	2016	2017	2018	2019	Siste 6 år	Siste år
Kvinner	617 429	633 331	634 096	643 923	665 448	668 428	661 053	43 624	-7 375
Menn	926 291	940 550	919 344	927 258	950 359	949 678	943 924	17 633	-5 754
Totalt	1 543 720	1 573 881	1 553 440	1 571 181	1 615 807	1 618 106	1 604 977	61 257	-13 129
Andel kvinner	40,0 %	40,2 %	40,8 %	41,0 %	41,2 %	41,3 %	41,2 %	71,2 %	56,2 %

Antall aktive jenter er økt med nær 44 000 siden 2013 hvorav hele 33 000 gjelder aldersgruppen 6-19 år. Veksten i antall aktive kvinner har vært over dobbelt så høy som veksten blant menn. Til tross for en liten nedgang i 2019 har kvinneandelen økt med 1,2 prosentpoeng til 41,2 prosent de siste seks årene.

Ser en på kvinneandelen i de forskjellige aldersgruppene så ser en at jenter er i flertall blant de aller yngste, og at kvinneandelen faller med økende alder.

	0-5 år	6-12 år	13-19 år	20-25 år	26+	Totalt
Jenter/kvinner	27 955	236 293	139 856	48 543	208 406	661 053
Gutter/menn	25 946	265 007	168 788	75 626	406 118	941 485
Totalt	53 901	501 300	308 644	124 169	614 524	1 602 538
Andel kvinner	51,9 %	47,1 %	45,3 %	39,1 %	33,9 %	41,3 %

NIF konstaterer med glede at antall aktive jenter øker, at kvinneandelen øker i et seksårs perspektiv.

Arbeidet med å få flere kvinnelige ledere er fortsatt prioritert, og det har i 2020 vært en rekke tiltak knyttet til dette målet. Tiltak i regi av både NIF sentralt og underliggende ledd er omtalt under eget punkt i rapporten.

Toppidrett

Norge er i 2020 ranket på 2. plass av Greatest Sporting Nation, som er en anerkjent internasjonal statistikk for toppidrett. Samme statistikk plasserer Norge som nr. 1 vurdert i forhold til innbyggertall. Det må legges til at 2020 ble et spesielt år pga korona, der mange av konkurransene i sommeridrettene ble kansellert. Derfor gir resultater fra vinteridrettene, der Norge er spesielt sterke, ekstra stor uttelling i 2020.

NIF er fornøyd med toppidrettens resultater i 2020.

Frivillighet

Frivillighet er grunnlaget for hele idrettsbevegelsen. Ifølge satellittregnskapet for ideelle og frivillige organisasjoner som ble publisert i november 2020, sto idretten for 25 prosent av alle frivillige årsverk utført i slike organisasjoner, og idretten er den organisasjonen som har flest frivillige årsverk.

Tabellen nedenfor er hentet fra Statistisk Sentralbyrås Satelittregnskap for ideelle og frivillige organisasjoner og viser utvikling i ulønnede årsverk innenfor idrett og frivillige og ideelle organisasjoner totalt.

Ulønnede årsverk	Årsverk						
	2012	2013	2014	2015	2016	2017	2018
00000 Total	130 630	138 769	147 778	147 778	141 381	142 064	142 064
01200 Idrett	32 183	33 357	34 337	34 337	34 675	34 960	34 960
Andel idrett	25 %	24 %	23 %	23 %	25 %	25 %	25 %

Det ble utført nær 35 000 ulønnede årsverk i idretten i 2018. Dette er en økning på 3 000 årsverk på seks år. Antall ulønnede årsverk innenfor idretten øker i hele perioden, også de siste årene hvor den totale innsatsen i befolkningen er redusert.

I SSBs levekårsundersøkelse for 2017 svarte 38 prosent av befolkningen over 16 år at de har utført gratisarbeid for en frivillig organisasjon siste 12 måneder. Nær halvparten (42 prosent) av disse har gjort det for et idrettslag. Totalt har 16 prosent av den voksne befolkningen utført gratis arbeid for et idrettslag. Tilsvarende tall for gruppen ideelle organisasjoner innen miljø, menneskerettigheter, humanitær eller annen hjelp er seks prosent, mens det er to prosent som har utført gratis arbeid for en friluftslivsorganisasjon.

Dette viser, etter NIFs mening, at oppslutningen om idretten blant foreldre og andre voksne fremdeles er meget god.

Oppsummering av måloppnåelse i forhold til statens mål

Måloppnåelsen er etter NIFs mening god. Idrettslagene gjør et fantastisk arbeid med å skape gode, trygge og attraktive idretts- og oppvekstmiljøer for barn og ungdom. Aktivitetstallene viser en vekst sett i et seksårsperspektiv og er spesielt god blant ungdom i 2019, kvinneandelen øker, dugnadsinnsatsen er stabilt høy og toppidretten leverer gode resultater i mange idretter. I tillegg øker antall godkjente idrettsgrener.

Den norske idrettsmodellen fungerer.

Grunnlag for videre utvikling og vekst

Idrettsdeltakelsen i Norge er høy blant barn og ungdom. Det er ingen selvfølge at like mange vil søke seg til idretten fremover. Tilbudet av fritidsaktiviteter øker, og idretten må utvikle seg videre for å fremstå like attraktiv som tidligere. I tillegg er det for tidlig å vurdere konsekvensene av koronapandemien både når det gjelder deltakelse, medlemskap og frivillighet.

Verdiarbeid, målrettet trener- og klubb utviklings tiltak og det å gjøre det enklere å være frivillig og å drive et idrettslag er viktige oppgaver for å sikre fortsatt gode og attraktive idrettstilbud. Idretten vil! ble vedtatt av idrettstinget i 2019. Visjonen *Idrettsglede for alle* ble sammen med aktivitets- og organisasjonsverdiene videreført. I tillegg ble begrepene inkluderende, ambisiøs, ærlig og leken innført som grunnleggende veivalg for årene fremover. *Flere med – lenger og Flere nye gullmedaljer* ble vedtatt som overordnede mål. Fire satsingsområder med tilhørende mål for perioden 2019-2023 ble valgt. Satsingsområdene er:

- Livslang idrett
- Bedre idrettslag
- Flere og bedre anlegg
- Bedre toppidrett

Det er utarbeidet et strategidokument – idretten skal! – tilknyttet hver av de valgte satsingsområdene. Her er målene fra Idretten vil! brutt ned og operasjonalisert.

Idretten vil! og *Idretten skal!*, er utgangspunkt for utarbeidelse av langtidsplaner for NIF sentralt, særforbund og idrettskretser. Alle særforbund og idrettskrets skal utfra sitt ståsted og sine spesifikke utfordringer, ta tak i de vedtatte satsingsområdene i sine langtidsplaner, arbeidsprogrammer og budsjetter for å bidra til å utvikle en fremtidsrettet og sterk idrettsbevegelse som oppfyller visjonen.

Ved siden av satsingsområdene vil det alltid bli prioritert å arbeide med å bedre rammebetingelsene og å arbeide med å gjøre samfunnet bedre – begge deler også i tråd med prioriteringene i *Idretten vil!*

Det siste året er situasjonen både i samfunnet og idretten forandret, og det er usikkert når aktiviteten vil komme i gang igjen for fullt. Idretten er med på myndighetenes dugnad, og det er viktig at idretten og offentlige myndigheter kan samarbeide fremover slik at aktiviteten kan starte for fullt igjen så raskt smittesituasjonen tillater det.

3 SPILLEMIDLENES BIDRAG TIL MÅLOPPNÅELSE

3.1 INNLEDNING

I tildelingsbrevet etterspørres en vurdering av hvordan de fire tilskuddspostene bidrar til måloppnåelse.

Som beskrevet i spillemiddelrapporten for 2019 er det vanskelig å vise en direkte sammenheng mellom virkninger ute idrettslagene hvor aktiviteten foregår, og tilskuddene som gis til de forskjellige organisasjonsleddene. Dette er spesielt vanskelig i 2020 hvor store deler av idretten har vært nedstengt i kortere eller lengre perioder.

Postinndelingen er godt egnet til å styre hovedstrømmene av spillemidler mellom forskjellige organisasjonsledd, og til forskjellige formål, men det er krevende å rapportere en tydelig resultateffekt langs de samme linjene. Dette er også tilfellet fordi mange initiativ og tiltak er postoverskridende, det vil si at de blir finansiert i større eller mindre grad fra to eller flere av postene. Spillemidlene virker også alltid sammen med andre pengestrømmer, og ikke minst sammen med frivillig innsats. Målet med tiltak som gjennomføres av NIF, særforbund og idrettskretser, er først og fremst å legge til rette for og bidra til mer og bedre idrett i idrettslagene og til gode toppidrettsresultater.

Statens direkte støtte til idrettslagene kommer delvis fra spillemidler, og delvis fra statsbudsjettet. I tillegg er spillemidlene et viktig bidrag til finansiering av nye anlegg og til drift og utvikling av NIF, særforbund og idrettskretser.

Lokalt utgjør klubbenes egenfinansiering i form av kontingenter, dugnads- og sponsorinntekter den klart største inntektskilden, og den frivillige innsatsen den største verdien. Kommunenes direkte tilskudd til lagene og bidrag til aktivitet gjennom bygging og drift av anlegg utgjør en betydelig verdi.

Idrettslaget har som beskrevet over, mange inntektskilder og bidragsytere. Sett fra et idrettslags perspektiv er det derfor vanskelig å vise direkte sammenhenger mellom tildelte spillemidler over post en, to og tre, og oppnådde resultater.

I tillegg løses de fleste store utfordringer i norsk idrett gjennom innsats fra flere organisasjonsledd eller ved hjelp av flere tiltak innenfor en organisasjon. Dette er med på å gjøre det ytterligere komplisert å vise direkte sammenhenger mellom en spesiell tildeling eller et konkret prosjekt og for eksempel en økning i antall aktive, eller for utviklingen i kjønnsbalansen i organisasjonen.

Det er ingen tvil om at spillemidlene er helt avgjørende for aktiviteten i NIF, særforbund og idrettskretser. Det er naturlig å anta at det arbeidet som gjøres av disse, knyttet til for eksempel bedring av rammebetingelser, oppsett av terminlister, verdiprosjekt for å unngå uønskede hendelser, utvikling av trenerløypa, idrettsfaglig rådgivning, klubb utviklingskurs, dommerkurs, arbeid med barneidrettsbestemmelsene, politiattester, generell veiledning innenfor mange områder og så videre, er med på å skape grunnlaget for gode trygge idrettsmiljøer med attraktive aktiviteter i idrettslag rundt i hele landet.

Figurene på de neste sidene er utarbeidet for å vise spillemidlenes betydning for særforbundene og idrettskretsene. Figurene viser spillemidlenes andel av særforbundenes og idrettskretsens totale inntekter i 2019. Dette gir en god illustrasjon på spillemidlenes betydning for disse organisasjonsleddene.

Under post 4 ligger alle overføringer fra Olympiatoppen til særforbund og idrettskretser. For idrettskretsene gjelder dette tilskudd til Olympiatoppens regionale avdelinger og trenerutdanning.

For 23 av særforbundene utgjør spillemidlene over 50 prosent av inntektene, og for hele 42 utgjør spillemidlene mer enn 30 prosent av samlede inntekter. I 2018 var tilsvarende tall 24 og 45. Dette viser at spillemidlene er helt avgjørende for det arbeidet som gjøres.

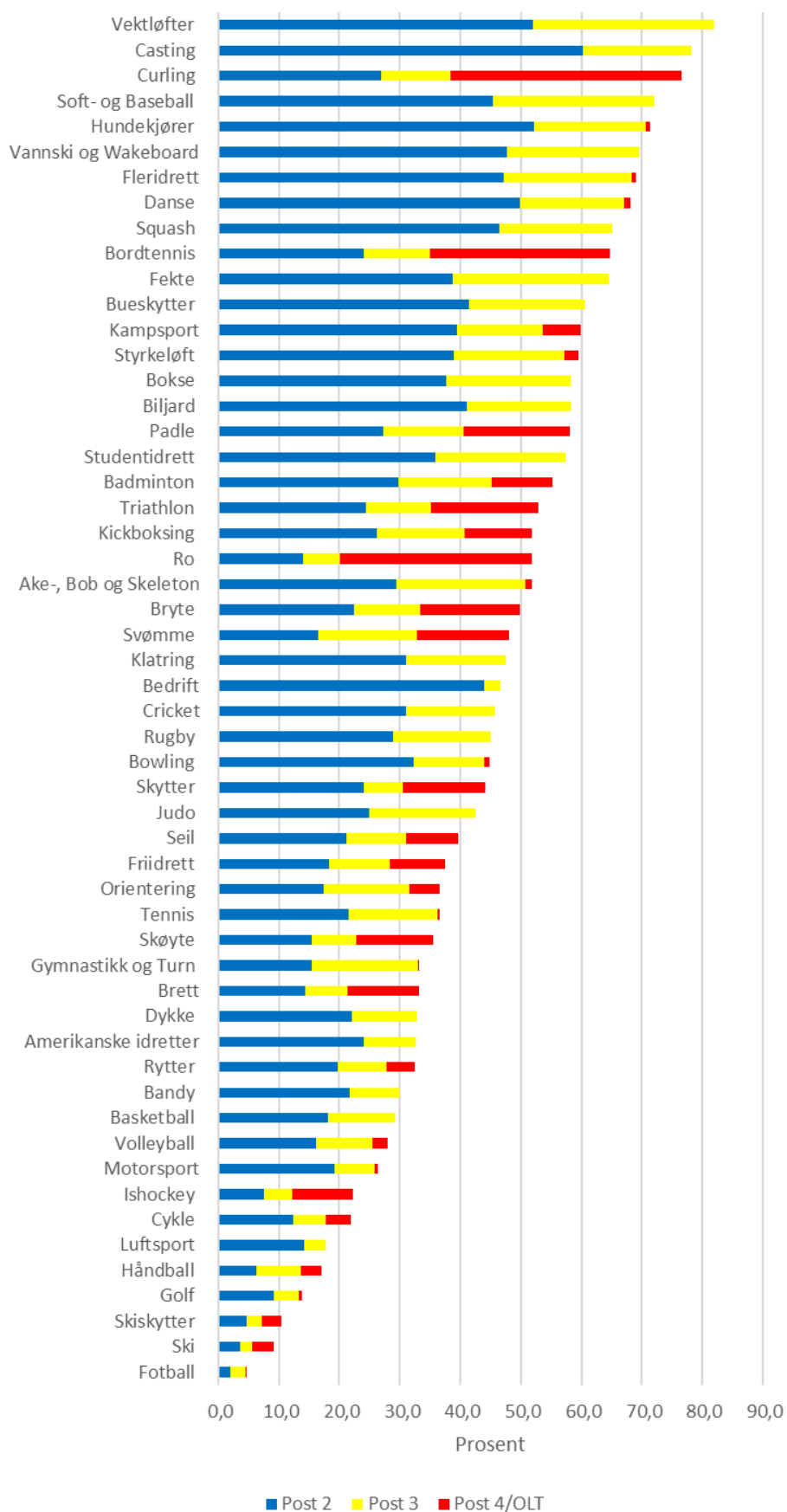
Kun Fotball- og Skiforbundet henter mindre enn ti prosent av sine inntekter fra spillemidler. For disse reduserer høye markedsinntekter spillemidlenes betydning. Spillemidlene utgjør likevel henholdsvis 42 og 33 millioner kroner, og har derfor stor betydning for hvilke aktiviteter disse forbundene kan gjennomføre. I tillegg nyter også særforbundene gjennom sine idrettslag, en stor nytte av spillemidlenes betydning ved bygging av idrettsanlegg.

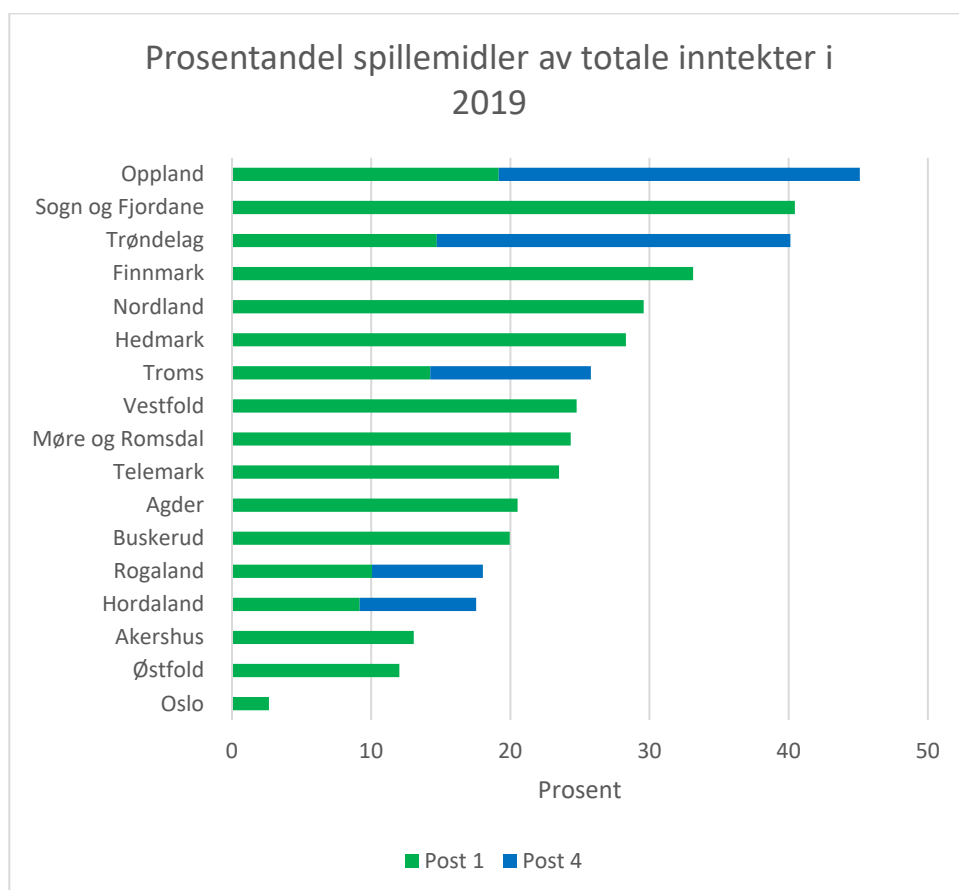
Spillemidlene utgjør en noe mindre andel av idrettskretsenes inntekter. Dette skyldes at idrettskretsene mottar midler fra fylkeskommunene som blant annet videreformidles til særkretser og regioner. Idrettskretsene gjennomfører også en del folkehelseprosjekter finansiert via offentlige midler, enten i egen regi eller via idrettslag. Dette øker idrettskretsenes totale inntekter. Flere idrettskretser har også ansvaret for den økonomiske oppfølgingen av de regionale toppidrettssentrene. Dette bidrar til økte inntekter både fra spillemidler via Olympiatoppen, og fra kommuner og fylkeskommuner. Spillemidlene utgjorde 45 prosent av inntektene til Oppland idrettskrets i 2019, mens andelen i Oslo idrettskrets var 3 prosent.

Spillemidlene er helt avgjørende for at idrettskretsene skal kunne utføre sine kjerneoppgaver knyttet til idrettslagenes virksomhet. Disse oppgavene er kun finansiert over spillemidlene.

Tilsvarende er spillemidlene helt avgjørende for det arbeidet NIF sentralt gjør innenfor breddeidrettsområdet og for det arbeidet Olympiatoppen gjør innenfor toppidretten.

Prosentandel spillemidler av totale inntekter i 2019





3.2 POST 1 GRUNNSTØTTE NIF SENTRALT OG REGIONALT

NIF ble tildelt 129,5 millioner kroner over post 1 i 2020. Disse midlene benyttes sammen med andre inntekter til drift av NIF sentralt, og til fellestjenester og fellesoppgaver for hele idrettsorganisasjonen. Netto kostnad innenfor post 1-området var 173,3 millioner kroner. Spillemidlene finansierte 75 prosent av netto kostnader, og er som nevnt i kapittel 3.1, helt avgjørende for det arbeidet NIF gjør.

Av post 1-midlene ble 44,5 millioner kroner overført til idrettskretsene i form av rammetilskudd og tilskudd til klubb utvikling, mens 51,8 millioner kroner ble benyttet til fellestjenester som grunnfinansiering av idrettens digitale-løsninger, drift av idrettens hus og Idrettens regnskapskontor.

NIF sentralt og idrettskretsene

Også for NIF sentralt har 2020 vært et spesielt år, hvor Covid-19 har påvirket arbeidet i stor grad. Mye tid er gått med til kontakt med særforbund, idrettslag og myndigheter rundt behov for støtteordninger, tiltakspakker og arbeid med å tilrettelegge for en kontrollert og god gjenåpning.

Nedenfor følger en oppstilling av noen av de viktige arbeidsoppgavene det har vært arbeidet med i 2020 og som delvis er finansiert over post 1:

- a) Sikre aksept for idrettsbevegelsens rolle som frivillig folkebevegelse med viktige samfunnsbidrag når det gjelder demokrati, fellesskap, folkehelse og ikke minst å skape idretts glede for alle.

Dette arbeidet gjelder i år først og fremst å trekke fram og vise fram idrettslagenes store

betydning både som idrettsarenaer og som fellesskapsarenaer, i sine lokalsamfunn i et delvis nedstengt samfunn. I tillegg har toppidrettens verdi som kulturell identitetsskaper vært vektlagt, og NIF sentralt har jobbet svært godt sammen med særforbundene for å sikre aktivitet og drift av toppidretten gjennom pandemien.

- b) Følge opp at idrettens verdigrunnlag preger organisasjonsarbeidet og aktiviteten på alle nivåer i organisasjonen.

Det siste året er det blitt laget nye retningslinjer mot vold og mot rasisme. Idrettsstyret har stått i bresjen for et felles verdifundament for internasjonale representanter fra alle særforbund. Et felles arbeid for en etisk og trygg idrett ble igangsatt i 2020, og skal diskuteres på Idrettstinget i 2021. Der vil det bli foreslått felles etiske leveregler for hele norsk idrett, felles varslingsarbeid i organisasjonen, felles etisk råd, nytt påtaleorgan for å løfte flere og riktige saker for NIFs domsutvalg og felles krav til godt styresett og antikorrupsjon.

- c) Arbeidet med kjønnsbalanse er prioritert i 2020 både med ressurser til å jobbe med dette, verktøy/programmer, samt utlysning av tiltak i organisasjonen.

Bred omtale av dette arbeidet kommer som eget punkt i rapporten.

- d) Arbeide for bedre rammevilkår for norsk idrett.

Gjennom 2020 er det sterkeste søkelyset satt på å forsøke å forhindre dramatiske, økonomiske konsekvenser av koronapandemien for hele idrettsbevegelsen. NIF sentralt har jobbet med særforbund og idrettskretser for å kartlegge situasjonen i disse organisasjonsleddene og i idrettslagene. Arbeidet har handlet om å få best mulige kompensasjonsordninger og stimuleringsordninger gjennom året, men også med ordninger for å sikre en best mulig håndtering av smittesituasjonen og for å sikre at mest mulig idrettsaktivitet er åpen til enhver tid, gitt smittesituasjonen. Det er blitt laget egne smittevernprotokoller for all idrettsutøvelse, og idretten har bidratt i den nasjonale dugnaden og fulgt myndighetenes råd og anbefalinger gjennom hele året. I tillegg er det blitt jobbet gjennom de «tradisjonelle» kanalene for å bedre rammevilkårene. Dette innebærer arbeid mot statsbudsjettet, løfting av viktige saker inn i partiens programarbeid, og forankring av viktige saker fram mot valget i 2021.

- e) Arbeide for å befeste idrettsbevegelsens omdømme i befolkningen.

Aldri har idrettsbevegelsens betydning for samfunnet og befolkningen vært tydeligere enn i periodene den har vært lukket ned. Idrettens betydning for både fysisk og psykisk helse er blitt svært tydelig. Både idrettskretser og NIF har hatt dette som fokus i kontakt med myndigheter, alliansepartnere og i sitt kommunikasjonsarbeid.

- f) Arbeide med modernisering av organisasjonen.

En av de store satsingsområdene i 2020 har vært arbeidet med digitalisering og med å utvikle moderne informasjons- og kommunikasjonsmidler for å rasjonalisere organisasjonsarbeidet, effektivisere dialogen med medlemmene og omverdenen for å skape en mer moderne organisasjon. Dette omtales nærmere under de konkrete målene i kapittel 4. I tillegg startet NIF sentralt opp et større strategi og utviklingsprosjekt, (SOU-prosjektet), som skal se på organiseringen av NIF sentralt. Det ble også igangsatt en evaluering av Olympiatoppen.

SOU-prosjektets virksomhetsmål/mandat er:

Skape en utviklingsorientert og drivende organisasjonskultur som gjør NIF sentralt til

den sterkeste pådriver og støttespiller for alle organisasjonsledd, for å sikre at hovedmålene i «Idretten vil!» realiseres.

Prosjektet har videre fått definert tre effektmål for utvikling av NIF:

- Tydeliggjøre NIFs strategisk rolle, og styrke NIFs strategiske arbeid
- Utvikle lederskap, kultur og kompetanse
- Utvikle en fleksibel og moderne organisasjonsstruktur

Både SOU-prosjektet og gruppen som evaluerte Olympiatoppen leverte sine rapporter tidlig i 2021. Anbefalingene vil implementeres fra 2021.

g) Internasjonalt arbeid.

Spillemidlene er brukt til å representere norsk idrett i internasjonale fora, påvirke til å utvikle internasjonal idrett innenfor godt styresett, fair play og bærekraftig utvikling, og samtidig ivareta IOCs og IPCs regelverk og verdigrunnlag i Norge.

h) Godt styresett.

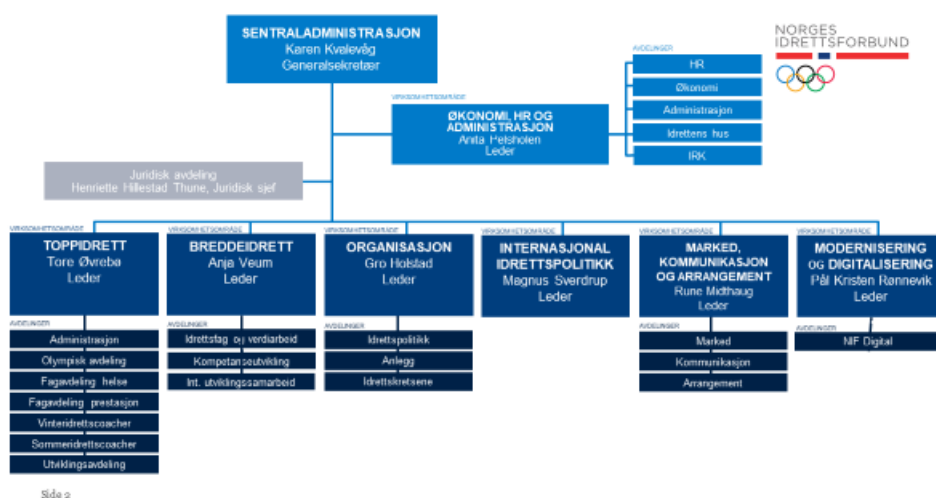
Arbeidet handler om å forvalte NIFs lover, understøtte godt organisasjonsarbeid på alle nivåer, kompetanseheving, sørge for ansvarlig økonomisk forvaltning, forvalte idrettens nasjonale organisasjons- og medlemsregister, og følge opp idrettens rapportering til det offentlige.

i) Kompetanse.

Det har vært arbeidet med oppdatering av eksisterende kurs til digitale versjoner. Mange kurs er også gjennomført digitalt. Kursvirksomheten er beskrevet i et eget punkt.

NIFs sentraladministrasjon

Organisasjonskartet for NIFs sentraladministrasjon er vist nedenfor. Det er ikke gjort organisatoriske endringer i løpet av 2020. Organisasjonskartet har følgelig vært det samme gjennom hele året.



Side 2

Ledergruppe

NIFs ledergruppe har i 2020 bestått av generalsekretæren og lederne for de sju virksomhetsområdene:

- Breddeidrett
- Toppidrett
- Økonomi, HR og Administrasjon
- Organisasjon
- Internasjonal idrettspolitik
- Modernisering og digitalisering
- Marked, Kommunikasjon og Arrangement

Breddeidrett

Målet er å kvalitetssikre, utfordre og støtte særforbundenes og idrettskretsenes arbeid innen aktivitets-, trener- og organisasjonsutvikling. Området skal gjennom kunnskapsdeling, rådgivning, tydelige krav og økonomiforvaltning styrke organisasjonens forutsetninger for å nå målene i Idretten vil! og Idretten skal!. Avdelingen håndterer også alt arbeid i NIF sentralt innenfor verdiarbeid med å skape en etisk og trygg idrett. Avdelingen Internasjonalt utviklingsamarbeid tilhører også dette virksomhetsområdet.

Toppidrett

Målet er å utfordre og kvalitetssikre særforbundenes toppidrettssatsning slik at Norge styrkes som en ledende toppidrettsnasjon. Olympiatoppen skal ha kapasitet og finansielle midler til å bistå utøvere tilknyttet landslagene med tjenester på høyt faglig medisinsk og idrettsfaglig nivå, og fortsette å være verdensledende på kunnskap og verdier. Olympiatoppen skal trene og lede best i verden.

Økonomi, HR og Administrasjon

Virksomhetsområdet har som mål å gi NIFs underliggende organisasjonsledd kostnadseffektive administrative støttefunksjoner og gode fellestjenester. Drift av Idrettens hus på Ullevaal tilligger også dette virksomhetsområdet.

Organisasjon

Målet er å arbeide for å få en fremtidsrettet og veldrevet organisasjon, og å sikre gode rammevilkår for norsk idrett. Det tilrettelegges for et godt strategisk påvirkningsarbeid nasjonalt, regionalt og lokalt, gjennom idrettskretser og idrettsråd. I tillegg er det fokus på å sikre godt organisasjonsarbeid på alle nivåer, god samhandling og bedre utnyttelse av ressursene, og å følge opp idrettens rapportering til det offentlige. Avdeling for idrettspolitik driver utstrakt myndighetskontakt overfor Storting, regjering og politiske partier når det gjelder egne prioriterte saker, samt overvåker saker initiert av myndighetene eller i media. Avdelingen er også rådgivere til toppledelsen på idrett i politikken.

Internasjonal idrettspolitik

Målet er å tilrettelegge for strategisk påvirkningsarbeid som bidrar til at Norge og NIF har en tydelig og sterk stemme i internasjonale fora, hvor premisser for internasjonal idrett blir tatt. Videre skal NIF sentralt ivareta og oppfylle de forpliktelser NIF har som medlem i internasjonale idrettsorganisasjoner på nordisk, europeisk og globalt nivå, samt bygge relasjoner i den olympiske og paralympiske bevegelse.

Modernisering og digitalisering

Målet er å bidra til en kontinuerlig utvikling av norsk idrett gjennom å understøtte modernisering av norsk idrett med gode digitale løsninger, både nasjonalt, regionalt og lokalt.

Marked, Kommunikasjon og Arrangement

Målet er å gjøre NIF til en attraktiv samarbeidspartner, fornye og videreutvikle samarbeidet med NIF sentraltts kommersielle partnere, og skape gode synergier mellom næringslivet og norsk idrett på alle nivåer i organisasjonen. Videre å utøve målrettet kommunikasjonsarbeid som gjør NIF til en positiv premissgiver i samfunnsdebatten samt planlegge og gjennomføre enkeltstående arrangement som understøtter NIFs hovedmål. Lederen av virksomhetsområdet er generalsekretærens stedfortreder.

3.3 POST 2 GRUNNSTØTTE SÆRFORBUND

Tilskuddet over post 2 utgjorde 266 millioner kroner i 2020. Midlene tildeles som et rammetilskudd, og fordeles til særforbundene ut fra kriterier vedtatt av idrettsstyret. En mindre andel går til å dekke felleskostnader for særforbundene, samt at særforbundenes andel av digitaliseringsprosjektet ble finansiert over post 2 i 2020.

Særforbundene har flere inntektskilder. De 55 særforbundene som mottok spillemidler i 2020, er svært forskjellige i størrelse og har ulike finansieringsmodeller. På flere viktige innsats- og aktivitetsområder utgjør rammetilskuddet kun en del av finansieringen. I tillegg til spillemidler kommer medlemsinntekter fra for eksempel lisenser, og inntekter fra markedsmidler eller frastiftelser.

Tilskuddet fra post 2 er en grunnstøtte og benyttes til å dekke deler av kostnadene knyttet til særforbundenes sentrale arbeidsoppgaver. Dette er oppgaver som:

- a) Administrasjon, politisk ledelse, internasjonalt arbeid
- b) Lede konkurransevirkosomheten og administrere aktivitetstilbudene for alle aldersgrupper. Herunder sette opp terminlister, cuper osv, samt ha system for dommere, teknisk delegert og andre som trengs for gjennomføring av kamper og konkurranser.
- c) Toppidrett, landslagsvirkosomhet og talentutvikling
- d) Særidrettslig arbeid med anlegg
- e) Tilrettelegging for paraidrett
- f) Verdiarbeid
- g) Andre administrative oppgaver som er ulike etter særforbundets egenart

Tilskuddene fra post 2 fordeles basert på fem kriterier.

- a) Grunntilskudd
- b) Regionstilskudd
- c) Aktivitetstilskudd
- d) Tilskudd til idrett for personer med nedsatt funksjonsevne
- e) Tilskudd til utviklingsorientert ungdomsidrett

Særforbundene utformer selv mål og tiltak for bruken av midlene innenfor rammen av de overordnede målene for tilskuddet.

Paraidrett

Det ble via post 2-tildelingen fordelt 21 098 130 kroner til særforbundenes arbeid innenfor paraidrett. Midlene ble fordelt utfra seks kriterier, som dannet grunnlaget for vurderingen av særforbundenes arbeid med paraidrett. Kriteriene som ble lagt til grunn var:

1. Antall aktive medlemmer i paraidrett (snitt siste tre år).
2. Hvorvidt særforbundet har utøvere med store tilretteleggingsbehov som det er kostbart å tilrettelegge for.
3. Hvorvidt særforbundet har toppidrettsutøvere, landslag og driver med talentutvikling.
4. Hvorvidt særforbundet arbeider med organisasjonsutvikling, har en administrativ satsing og tar ansvar for å få skape utvikling innenfor området.
5. Hvorvidt særforbundet har integrert paraaktiviteten i sin ordinære trenings- og konkurranseaktivitet.
6. Utjevningsskriterium. Dette kriteriet ble brukt til å utjevne tildeling av midlene, slik at ingen særforbund fikk mindre enn 90 % av forrige års tilskudd.

Med utgangspunkt i disse kriteriene ble midlene fordelt. Kriterium 4 ble tillagt høyest verdi.

46 særforbund fikk tildelt midler til arbeidet med paraidrett via post 2.

3.4 POST 3 BARN, UNGDOM OG BREDDE

I tillegg til de overordnede målene gitt i tildelingsbrevet, er det beskrevet ytterligere tre mål for post 3-tildelingen. Disse er:

1. Bidra til et godt tilbud til barn (6-12 år) i den frivillige, medlemsbaserte idretten.
2. Bidra til et godt tilbud for ungdom (13-19 år) i den frivillige, medlemsbaserte idretten.
3. Bidra til gode rammebetingelser for de lokale idrettslagene.

NIF ble tildelt 171,5 millioner kroner over post 3. I tillegg kommer gjenstående og tilbakeførte midler fra 2019 på 1,3 millioner kroner.

Post 3-midlene fordeles på tre hovedsatsingsområder:

- a) 147,8 millioner kroner ble fordelt til barne- og ungdomssatsing i særforbundene.
- b) 12,0 millioner kroner ble fordelt til særforbund og idrettslag som en del av «utstyrsordningen».
- c) 10,7 millioner kroner ble benyttet av kompetanseseksjonen til fellesidrettslig kompetanseutvikling og fellesprosjekter.

I tillegg finansieres barneidrettsforsikringen over Post 3. Denne kostet 1,0 millioner kroner i 2020.

Tilskuddet til særforbundenes barne- og ungdomssatsing fordeles basert på følgende fire kriterier:

1. Aktivitetsomfang
2. Aktivitetsutvikling
3. Kompetanseutvikling
4. Kvalitet & verdigrunnlag

Data for aktivitetsomfang og -utvikling hentes fra samordnet rapportering.

Ved resultatvurderingen innenfor kategoriene aktivitetsomfang og -utvikling vektet de forskjellige aldersgruppene ulikt.

- Barn 6 - 12 år har vektall 4.
- Ungdom 13 - 19 år har vektall 6.
- Unge voksne 20 - 25 år vektall 1.

Post 3 midler kan ikke benyttes til tiltak for aldersgruppen 20 - 25 år, men størrelsen på aldersgruppen inngår i beregningsgrunnlaget, fordi antall aktive innenfor denne gruppen gir en indikasjon på hvorvidt særforbundet har lyktes med å beholde ungdom innenfor idretten i hele ungdomstiden.

I tillegg vurderes aktivitetsomfang og -utvikling for utøvere med nedsatt funksjonsevne. Disse er gitt vektall 10 i beregningen.

Paraidrett er et viktig satsingsområde. Midler fra post 3 øremerkes og fordeles basert på måloppnåelsen innenfor følgende tre kriterier:

- a) Antall utøvere med nedsatt funksjonsevne.
- b) Utvikling i antall utøvere siste fire år.
- c) Formell og praktisk implementering av aktivitets-, konkurranse- og utdanningstilbud knyttet til paraidrett.

Når det gjelder kriteriene kompetanseutvikling og kvalitet og verdigrunnlag hentes data fra en egen rapportering for gjennomførte kompetansetiltak og fra statusmøter.

Særforbundene må dokumentere kompetansearbeidet, både strukturelt og gjennom registrering av gjennomførte tiltak i idrettskurs. Dette har ført til økt kvalitet på læringsmål og kursregistrering, og medfører at NIF samlet sett har en god oversikt over kompetansearbeidet norsk idrett. Her kommer NIF tilbake med flere detaljer i nøkkeltallsrapporten.

NIF gjennomfører årlige statusmøter med hvert særforbund på faglig/administrativt nivå, der særforbundenes formelle og reelle oppfølging av prinsippene bak den norske idrettsmodellen blir evaluert. I forkant av møtene fyller alle særforbundene skriftlig ut en omfattende undersøkelse som rapportering for inneværende år. I møtene vektlegges en generell gjennomgang av det enkelte særforbundets arbeid og resultater innenfor barne-, ungdoms- og breddeidretten, samt leveransene innenfor sentrale kompetanseområder. Totalt ti punkter vurderes.

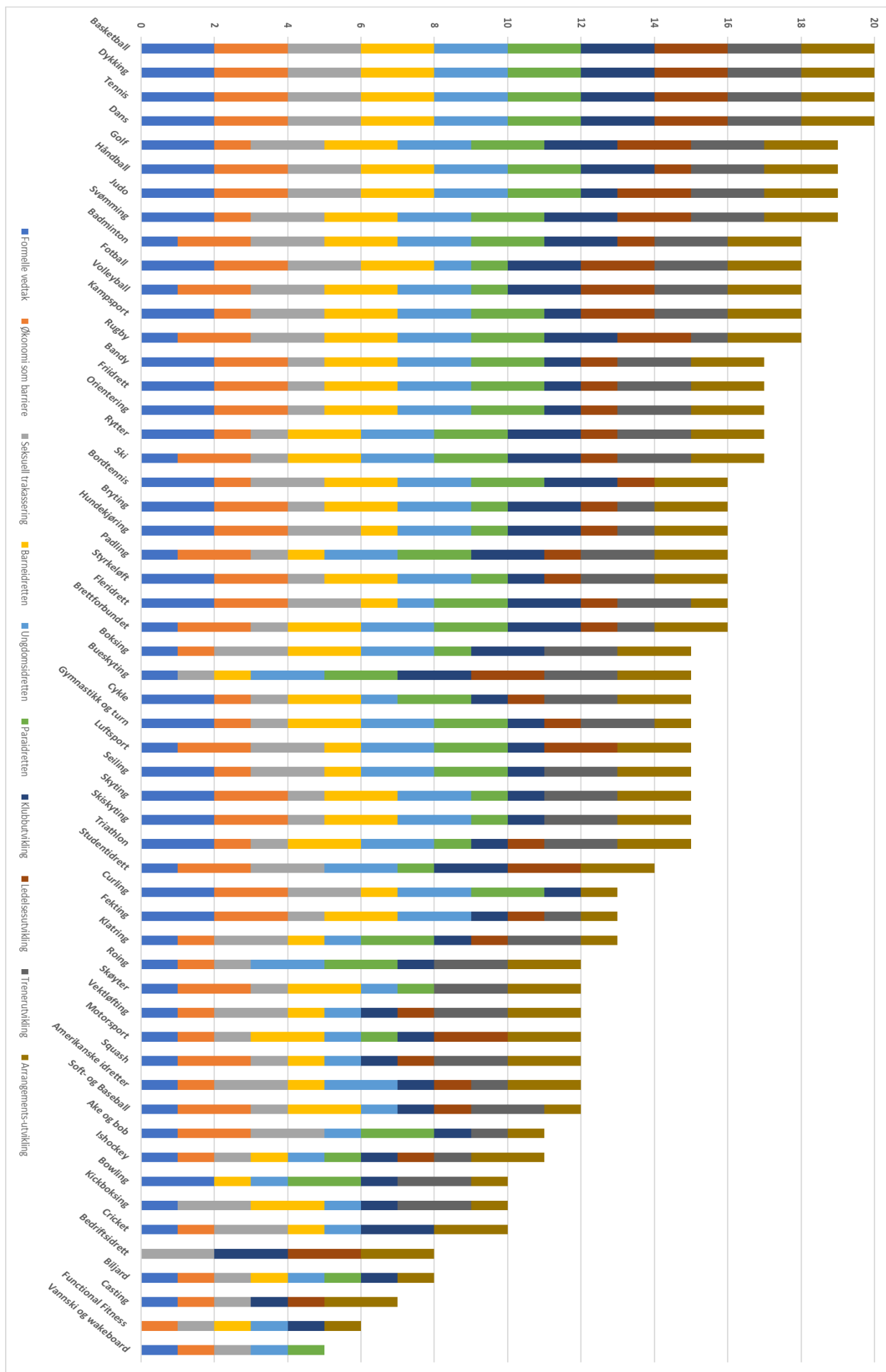
Resultatene vurderes etter en enkel skala hvor det gis karakterene null, en og to. 0 = Ikke implementert, 1 = Under arbeid, 2 = Implementert.

Det vil til enhver tid være noen særforbund som av forskjellige årsaker eller på grunn av idrettens egenart, ikke oppnår full score. Samtidig er det nødvendig å evaluere og revidere kriteriene og kravene for å sikre at ordningen fungerer som et effektivt forvaltningsverktøy som bidrar til riktige prioriteringer, slik at vedtatte mål nås.

De ti punktene som vurderes er vist i tabellen under:

Kategori	Kriterium	Verdi
Verdigrunnlag og verdiarbeid	Formelle vedtak barn, ungdom og paraidrett	Hvert kriterium gir: 0 = 0 kr
	Økonomi som barriere	1 = 30 000 kr
	Seksuell trakassering	2 = 60 000 kr
Praktisering i aktivitets- og konkurransetilbudet	Barneidretten	Hvert kriterium gir: 0 = 0 kr 1 = 20 000 kr 2 = 40 000 kr
	Ungdomsidrett	
	Aktivitets- og konkurransetilbud funksjonshemmede	
Helhetlig kompetansetilbud	Klubbutvikling	0 = 0 kr
	Ledelsesutvikling	1 = 20 000 kr
	Trenerutvikling	2 = 40 000 kr
	Arrangementsutvikling	
Maksimal utbetaling		460 000 kr

Særforbundnes score på kategori 4 "Kvalitet og verdigrunnlag"



Vurdering av måloppnåelse

Ut fra særforbundenes tilbakemeldinger i NIFs evaluering av post 3, og ut fra den rapporterte utviklingen på de prioriterte områdene, fremstår det tydelig at post 3-midlene og forvaltningen av disse bidrar til økt måloppnåelse. Flere særforbund uttrykker at dette gir retning og prioritering til utviklingen av egne mål, egen organisasjon og aktivitet. De rapporterer at selve gjennomgangen, både i møtene med NIF og ikke minst i forberedelsesfasen gir økt bevissthet rundt arbeidet med idrettens felles mål og prioriteringer.

Overføring av Post 3-midler fra 2020 til 2021

Med bakgrunn i NIFs dialog med Kulturdepartementet i april 2020, og brev fra KUD til NIF av 23. april 2020, har særforbundene blitt gitt adgang til å overføre ubrukte post 3-midler tildelt for 2020 til bruk innenfor formålet i 2021. I tråd med ovennevnte brev, avga NIF en statusorientering om gjennomførte og planlagte tiltak i særforbundene i forbindelse med søknaden om spillemidler for 2021. Fra denne statusbeskrivelsen ble gitt til KUD i slutten av oktober, til NIF gjennomførte Post 3-møter fra midten av november til midten av desember, må situasjonen beskrives som ganske lik i særforbundene. Under gjengis derfor et utdrag av den rapporten.

Mange særforbund har fått til mye Post-3 relatert aktivitet til tross for pandemien. På den positive siden må det nevnes at mange har tatt kvantesprang på den digitale utviklingen. Særforbund har utviklet og funnet nye måter å nå ut i organisasjonen som trolig vil fortsette også etterhvert som hverdagen normaliserer seg.

På den negative siden er det åpenbare at nedstengningen har gjort at mange ikke har fått gjennomført idrettsaktiviteten sin slik den var planlagt. Mange er også usikre på langtidseffekten i form av frafall. Flere har naturlig måttet redusere og avlyse konkurranser og aktiviteter som krever lengre reiser.

Det er stort spenn i hvor mye midler særforbundene anslår de vil ha ubrukt ved årets slutt. I de store barne- og ungdomsidrettene vil de fleste benytte alle midlene de er blitt tildelt. Flere særforbund benytter også normalt mer midler enn de får tildelt over Post-3, til formålene innenfor Post-3, for eksempel fra Post-2. Hos de særforbundene som vil ha behov for å overføre ubrukte midler til 2021, vil dette være kjærkomment for å kunne styrke idrettslagenes oppbygging av aktiviteten i det som forhåpentligvis vil bli et mer normalisert år i 2021.

Det var kun fem særforbund som sier nedstengningen i så stor grad har påvirket Post-3-finansierte aktiviteter at de vil sitte igjen med en vesentlig andel av midlene i 2020. Dette er små særforbund, med relativt liten andel barne- og ungdomsaktivitet. Flere av disse benytter normalt midlene direkte til utvikling og rekruttering til aktiviteten, for eksempel nasjonale samlinger som har vært vanskelig å gjennomføre grunnet smittesituasjonen. Disse rapporterer at 50-75% av midlene vil være ubrukt ved utgangen av 2020. Disse særforbundene vil bli særskilt fulgt opp i løpet av 2021, med tanke på om de vil sitte igjen med resterende midler ved utgangen av 2021.

Nå, tre måneder ut i 2021, er smittesituasjonen på et nivå som fortsatt vanskeliggjør normal aktivitet i barne- og ungdomsidretten, inkludert paraidretten og kompetansearbeidet. Det er også fortsatt stor usikkerhet om hvor lenge denne situasjonen vil vedvare, noe som gjør det utfordrende for særforbundene å planlegge sin aktivitet. Dette temaet vil bli gjenstand for dialog mellom NIF og KUD gjennom 2021.

3.5 POST 4 TOPPIDRETT

NIF ble tildelt 163 millioner kroner over post 4 i 2020. Tilskuddet utgjør cirka 70 prosent av Olympiatoppens totale budsjett, og er dermed helt avgjørende for all virksomhet innen virksomhetsområdet, samt evnen til å fylle sin misjon om å kvalitetssikre, utfordre og støtte særidrettens toppidrettsarbeid. Det har i 2020 også vært betydelige tilskudd til

Olympiatoppens virksomhet gjennom prosjektfinansiering via stiftelser, bl.a. Stiftelsen VI (paraidrett) og Sparebankstiftelsen DNB (talentutvikling og trenerutvikling). Markedsinntekter ligger fortsatt lavere enn ønsket. Det er en utfordring å sikre tilstrekkelig finansiering til toppidrettsarbeidet for særforbund og utøvere med svak økonomi og små markedsinntekter. Koronapandemien har skapt særskilte utfordringer for toppidretten, både sportslig og økonomisk.

Basert på oppnådde resultater i 2020 må en kunne karakterisere måloppnåelsen som meget god og spillemidlenes bidrag som helt avgjørende.

4 PRIORITERTE OMRÅDER I 2020

4.1 BEDRE RAMMEVILKÅR FOR HELE IDRETTSBEVEGELSEN

For å nå målene i langtidsplanen og statens mål om å opprettholde og utvikle NIF som en frivillig, medlemsbasert organisasjon er det avgjørende og viktig å jobbe med rammevilkår. Selv om det ikke er et eget satsingsområde i «Idretten vil!» er det en gjennomgående premisse for alt arbeid i organisasjonen. En god, ressurseffektiv og målrettet drift av organisasjonen er en forutsetning for god utnyttelse av spillemidlene.

Målet for moderniseringsarbeidet i organisasjonen er: *«Å sørge for mest mulig ressurser til aktivitet, gjennom en medlemsstyrt, effektiv og endringsdyktig organisasjon.»*

Mål for 2020:

- Skal forbedre eksisterende samhandlingsarenaer (møteplasser) mellom de ulike organisasjonsledd.
- Skal sikre at felles strategier og planer i større grad brukes som retningsgivende for hele norsk idrett.
- Skal sikre faglig god skolering av nåværende og fremtidige norske representanter i internasjonal idrett.
- Skal være til stede – og være en tydelig og aktiv bidragsyter – på idrettens sentrale internasjonale møte- og vedtaksarenaer.

Møteplasser

Idrettsstyret initierte høsten 2019 et arbeid for å videreutvikle møteplassene i NIF, slik at de bedre la til rette for økt samhandling, styrket involvering og medbestemmelse, samt bedre ressursutnyttelse. Dette utredningsarbeidet ble ferdigstilt våren 2020, og anbefalingene er blitt iverksatt gjennom året. Pandemien har stoppet muligheten for fysiske møter, men man har jobbet for å finne gode digitale løsninger. Det har blitt flere ulike type møter, både på tillitsvalgs- og administrativt nivå, innen ledelse og fagområder. Det er blitt mer drøftelsesmøter og deling av kompetanse og erfaringer på tvers.

Felles strategier og planer

Idretten vil! er idrettens overordnede strategidokument, som i neste omgang er brutt ned til Idretten skal! Føringer i tildelinger og andre prosesser, lener seg i stor grad på de mål som står skissert i disse dokumentene. Det er kontinuerlig jobbing å se at organisasjonen samlet sett dekker de mål som er skissert i vedtatte planer. Det er også gitt innspill til ny idrettsmelding, forankret i vedtatte planverk. Prosessen med spillemiddelsøknad for 2021, er godt forankret innen strategienes føringer. Samtidig er det områder som en i større eller mindre grad har mulighet til å prioritere. NIF sentralt er ikke kommet langt nok med enkelte av indikatorene som står skissert i Idretten skal!. Ved rapportering på både post 2 og 3, er kriterier basert ut fra hvilke føringer som overordnet er vedtatt i organisasjonen.

Det har i 2020 vært jobbet videre med å etablere felles og kvalitetssikrede data og rapporter knyttet til medlems- og aktivitetsdata, anlegg og kurs og kompetanse. Disse gir stadig bedre felles innsikt i utviklingen innenfor disse områdene som grunnlag for prioritering av tiltak for å bedre måloppnåelsen knyttet til Idretten vil!

Skolering av norske representanter i internasjonal idrett

NIF har i 2020 hatt fem deltakere fra norske særforbund med i skoleringsprogrammet Nordic International Leadership Education (NILE) som er et samarbeidsprosjekt mellom Norge, Sverige, Finland, Danmark og Nederland. I tillegg har NIF kjørt interne prosesser med enkeltkandidater til internasjonale verv, og systematisert sitt internasjonale kompetansetilbud i form av ulike og differensierte kursmoduler som tilbys organisasjonen. NIF har også fulgt opp norsk idretts mest sentrale internasjonale representanter gjennom egen fagsamling med fokus

på korrupsjon i internasjonal idrett, med deltakelse fra blant annet Utenriksdepartementet og IOC.

Tydelig tilstedeværelse på de internasjonale møte- og vedtaksarenaer

NIF har i 2020 vært tilstede på fysiske og digitale møteplasser i regi av våre internasjonale medlemsorganisasjoner og internasjonale idrettsorganisasjoner hvor vi har en sterk relasjon (Den internasjonale olympiske komité, Den internasjonale paralympiske komité, Special Olympics International, Den europeiske olympiske komité, Den europeiske paralympiske komité, European Non-Governmental Sports Organisations, Nordiske paralympiske komiteer og Nordisk idrettssamarbeid). NIF har blant annet bidratt til viktige endringer knyttet til regler for kjønnsbalanse og regnskapsmessig åpenhet i Den europeiske olympiske komité, og levert skriftlige innspill til pågående reformprosesser i Den internasjonale olympiske komité.

4.1.1 Forenkle organisasjonen

Mål for 2020:

- Skal utrede og iverksette tiltak for å sikre et mer utstrakt samarbeid mellom særforbundene
- Skal styrke bruken av fellestjenester der dette er hensiktsmessig.

Mer samarbeid mellom særforbundene

Fokuset til NIF i 2020 har vært å jobbe for særforbundenes rammevilkår, støtteordninger og gjenåpningsplaner. I tillegg har det vært jobbet med å legge til rette for arenaer hvor særforbundene både lærer av hverandre og henter inspirasjon til å videreutvikle sine tilbud, i en krevende tid. De er blitt invitert inn i ulike arbeidsgrupper, både på det faglige, og innenfor digitale løsninger. Bruk av digitale kanaler, som Teams-grupper, har bidratt til å bedre dialogen mellom organisasjonsleddene og NIF sentralt og mellom organisasjonsleddene seg imellom.

Som følge av Covid-19-situasjonen, har det i 2020 ikke vært fokus på opprettelse av særforbundsallianser som konkret tiltak, men situasjonen har ført til at man gjennom arenaene som NIF har skapt, har etablert mer samarbeid på tvers. Dette bereder grunnen for mer spesifikke samarbeidstiltak fremover.

NIF har i 2020 gjennomført et strategi- og utviklingsprosjekt (SOU-prosjektet), som leverte sin rapport februar 2021, hvor det blant annet er satt søkelys på hvordan NIF i enda større grad kan støtte opp om særforbundene, og hvordan samarbeidet kan styrkes. Dette arbeidet vil utredes videre og implementeres gjennom 2021.

Styrket bruk av fellestjenester

Det har i 2020 vært jobbet mye med forankring og videreutvikling av felles digitale tjenester, felles økonomiløsning for organisasjonsledd og pilot knyttet til regnskapstjenester for idrettslag.

Vi opplever at det er bred oppslutning knyttet til prioritering av disse fellestjenestene og at det er et sterkt ønske om at disse videreutvikles og styrkes. I tillegg til dette, har vi i 2020 måttet prioritere felles beredskapsarbeid, felles kartlegging og arbeid med tiltakspakker knyttet til konsekvenser av covid-19, overgang til digitale kurs og gjennomføring av digitale møter, årsmøter og ting, samt felles opplæring i smittevern og registrering av oppmøte i smittesporingsøyemed.

NIF mener at det siste året tydelig har vist effekten av økt samarbeid knyttet til fellestjenester.

4.1.2 Klargjøring av ansvarsforhold og rapporteringslinjer mellom organisasjonsleddene tilknyttet NIF.

Mål for 2020:

- Skal etablere en tydeligere forståelse for ansvarsforhold og roller mellom de ulike organisasjonsledd.
- Skal sikre en tydeligere rollefordeling mellom styre og administrasjonen i alle organisasjonsledd.
- Skal sikre at hele organisasjonen benytter felles planstruktur og prinsipper for organisasjonsstyring
- Skal sikre at hele organisasjonen følger opp relevante mål i «Idretten vil!» og «Idretten skal!», samt felles nøkkelindikatorer

Tydelige roller

Det har vært lite kapasitet i organisasjonen til å arbeide med rolleforståelse og avklaringer, men idrettsstyret satte i 2020 ned en arbeidsgruppe bestående av tillitsvalgte som skulle se på idrettsrådenes rolle i organisasjonen. Arbeidsgruppen leverte sin innstilling tidlig i 2021.

Rollefordeling mellom styrer og administrasjon

Det har vært gjennomført styrekurs både i enkelte idrettskretser og særforbund, hvor målet blant annet er å skape økt bevissthet rundt hva som er styrenes ansvar og hva som tilligger administrasjonen. NIF har også drevet veiledning om temaet i aktuelle saker. I tillegg har NIFs administrasjon i 2020 fulgt opp de 19 særforbund og 2 idrettskretser som gjennomførte verktøyet "Idrettens styringsbarometer" høsten 2019. Dette er et verktøy der styret og administrasjonen evaluerer hverandre.

Skal sikre at hele organisasjonen følger opp vedtatte mål, samt nøkkelindikatorer

Idretten vil! er idrettens overordnede strategidokument vedtatt på Idrettstinget 2019, som i neste omgang er brutt ned til Idrettsstyrets oppfølgingsplan Idretten skal! Føringer i tildelinger og andre prosesser fra NIF sentralt, lener seg i stor grad på de mål som står i disse dokumentene, samt føringer kommet via tildelingsbrev fra Kulturdepartementet. I svært stor grad er dette sammenfallende. Det er kontinuerlig jobbing å se at organisasjonen samlet sett dekker de mål og utvikler seg i den retning som er skissert i vedtatte planer. Dette blir gjort i søknader om spillemidler på årlig basis, og i valg av tiltak og føringer videre ut i organisasjonen gjennom krav til ordninger og tildelingsbrev. Samtidig er det områder som en i større eller mindre grad har mulighet til å prioritere, og en er ikke kommet langt nok med enkelte av indikatorene som står skissert i Idretten skal!

Vi har i 2020 kommet langt med å videreutvikle felles kvalitetssikrede data og rapporter knyttet til medlems- og aktivitetsdata, kurs og kompetanse, konsekvenser av Covid-19 og anlegg, men har dessverre ikke fått på plass felles nøkkelindikatorer knyttet til Idretten vil! Dette skyldes i hovedsak at det har tatt lengre tid enn forutsatt å sikre at alle idrettslagene rapporterer løpende nødvendige data om personer og medlemskap, samt at det har vært begrenset aktivitet på grunn av Covid-19.

4.1.3 Tilrettelegge for mer effektiv ressursbruk, og bedre arbeidsmåter, mellom alle organisasjonsledd

Mål for 2020:

- Skal få større grad av likhet i tjenestekvalitet, og øke kvaliteten og tjenester til idrettslag, idrettsråd og særforbund ved opprettelse av ni fagteam mellom NIFs sentraladministrasjon og idrettskretsene
- Skal utvikle gode og automatiserte økonomiløsninger for alle organisasjonsledd.
- Skal sikre en felles økonomitjeneste og support som bidrar til forenkling for alle organisasjonsledd
- Skal sikre en fremtidsrettet og kostnadseffektiv modell for utvikling, forvaltning og drift av digitale fellestjenester for norsk idrett.
- Skal forbedre bruken av digitale arbeidsformer i norsk idrett
- Skal etablere gode felles veiledninger og opplæringstilbud der dette er hensiktsmessig.

Fagteam

1. januar 2020 iverksatte NIF sentralt og idrettskretsene en arbeidsform innen syv ulike faglige områder som en kaller "fagteam". Målet med å opprette fagteamene er koordinert innsats innen disse fagområdene på tvers av idrettskretser og NIF sentralt. De syv områdene er paraidrett, barneidrett, klubbutvikling, idrettsråd, idrettsanlegg, politisk påvirkningsarbeid og lov/organisasjon.

Alle fagteamene er ledet fra NIF sentralt, med dedikerte ressurser fra idrettskretsene med i teamene. Det ble laget samspillsregler ved oppstart av fagteamene, og foreløpige tilbakemeldinger går på at idrettskretsene koordinerer i større grad på tvers innen fagområder, en opplever et fagfellesskap på tvers av idrettskretser, og det er større likhet i hvordan idrettskretsene utfører en rekke oppgaver. Det skjer også mye læring på tvers innad i fagteamene, som er med og løfter kompetansen både innad og ut mot idrettslag og idrettsråd. Fagteamene har møte et par ganger i måneden, men bruker verktøyet teams til utveksling av saker. Fagteamene evalueres internt våren 2021.

Automatiserte økonomiløsninger

Det har gjennom 2020 vært jobbet med å videreutvikle digitale økonomiløsninger til særforbund, idrettskretser og idrettslag.

Vi har i 2020 lansert en ny felles løsning for håndtering av dommerregninger, honorarer og utlegg (Idrettsoppgjør). Idrettsoppgjør er i første omgang tilpasset alle lagidretter bortsett fra fotball. Løsningen ble på grunn av Covid-19-situasjonen kun tatt i bruk av 538 idrettslag og det ble gjennomført 11 687 refusjoner. Vi vil sikre videreutvikling av løsningen utover i 2021 og målet er da at denne skal kunne støtte de fleste idretter.

NIF har i 2020 forbedret integrasjonen mellom medlemssystemet Klubbadmin og Visma e-Accounting. Dette gjør det enklere for de idrettslagene som bruker kombinasjonen av disse to løsningene.

Felles økonomitjeneste

Idrettens regnskapskontor (IRK) har siden 2001 tilbudt regnskapstjenester til særforbund og idrettskretser. I 2020 ble det startet opp et prosjekt som hadde som mål å utvide dette tilbudet til resten av organisasjonen (i all hovedsak idrettslagene). Målet er at NIF i løpet av 2021 kan tilby regnskapstjenester til alle organisasjonsledd i NIF.

Digitale fellesløsninger

NIF har i 2020 jobbet med å forankre hvilke digitale fellestjenester som norsk idrett ønsker vi skal levere felles. Det har i tillegg til dette vært jobbet med å se på hvordan vi skal sikre en god, fleksibel, skalerbar og sikker drift. Dette arbeidet har dannet grunnlag for beslutning om å gjennomføre en anbudsrunde knyttet til drift og sikkerhet. En ekstern partner til dette arbeidet ble valgt i desember 2020. Det har i tillegg vært sett på behovet for dimensjonering av arbeidet rundt de digitale fellestjenestene. NIF har også sammenlignet kostnadsnivået med andre nasjonale myndigheter. Sammenligningen viser at NIF har en kostnadseffektiv modell per i dag.

En utfordring knyttet til de digitale fellestjenestene er at effekten av digitaliseringen i stor grad treffer aktivitetsleddet i norsk idrett og i mindre grad NIF sentralt. I og med at økt digitalisering gir økte kostnader til drift, sikkerhet, forvaltning og utvikling, gir dagens modell økte kostnader hos NIF, uten at NIF sentralt får tilsvarende effektiviseringsgevinst. Dette medfører at det ikke er mulig fremover å basere seg på en finansieringsmodell der en så vidt stor andel av midlene hentes fra post 1.

NIF er imidlertid helt avhengig av å finne en mer stabil og forutsigbar modell for finansiering av de digitale fellestjenestene fremover. Dette innebærer å finne en modell der en mindre andel av finanseringen skjer gjennom bruk av post 1-midler. NIF vil gjennomføre et arbeid knyttet til dette i 2021 og med håp om å få frem et forslag til ny modell inn mot spillemiddelsøknaden for 2022.

Forbedret bruk av digitale arbeidsformer

Norsk idrett har i 2020 gjennomgått en betydelig endring i arbeidsformer og har klart overgangen til mer digitale arbeidsformer på en god og effektiv måte. NIF har fått drahjelp av pandemien når det gjelder å ta dette i bruk, men vi ser at vi var klare for denne endringen.

NIF har i løpet av 2020 gjennomført de fleste møter i organisasjonen digitalt. Dette inkluderer møteplasser administrativt og for tillitsvalgte. I tillegg har de aller fleste ting, årsmøter og daglige møter blir gjennomført digitalt, og tilbakemeldingene er at de aller fleste har vært fornøyde med måten dette har blitt gjennomført på.

For å understøtte overgangen, er det blitt lagt ned et ikke ubetydelig merarbeid knyttet til tilrettelegging, opplæring og veiledning i bruk av verktøy til gjennomføring av digitale ting og årsmøter.

Det meste av kurstilbud, herunder trenerløypa, har i løpet av 2020 i hovedsak gått fra analoge til digitale kurs. Dette har vært en ikke ubetydelig endring, men som i hovedsak har blitt gjennomført med gode resultater. NIF er sikre på at mye av denne endringen vil være varig, og vil jobbe videre med å tilrettelegge for digitale kurstilbud i 2021.

De aller fleste særforbund, idrettskretser, Olympiatoppen og NIF sentralt har klart overgangen til hjemmekontor på en god måte. Undersøkelser i NIF sentralt og Olympiatoppen, tyder også på at de fleste har opplevd at de har kunne jobbe effektivt hjemmefra.

Felles veiledninger

Det har i 2020 kommet flere veiledere på forskjellige områder i NIF, herunder reviderte veiledere på oppfølging av diskrimineringssaker, vold/trusler og ny veileder for valgkomite. Alle disse veilederne er oppdatert for å sikre at felles vedtatte standpunkt blir fulgt opp videre i organisasjonen. Andre opplæringstilbud har pågått som tidligere, men da i svært stor grad på digitale flater. Av opplæringstilbud kan nevnes kurs for styrearbeid og valgkomiteer.

4.2 DIGITALISERE RELEVANTE PROSESSER, INNSIKT OG ANALYSE

4.2.1 Sikre at alle organisasjonsledd har tilgang til kvalitetssikrede data som grunnlag for innsikt, analyse, rapportering og fordeling av midler.

Mål for 2020:

- Skal ha en felles oppdatert database for medlemmer og aktive i norsk idrett, samt oversikt over betalinger av medlems- og aktivitetsavgifter.
- Skal ha tilgang til gode og oppdaterte rapporter og analyser over utviklingstrekk i medlemsmassen og blant frivillige, om medlemmer, frivillige, tillitsvalgte og idrettslagene.
- Skal kunne utarbeide gode analyser over utviklingstrekk i medlemsmassen og blant frivillige.

Indikatorer som viser måloppnåelse/utvikling for 2020:

- 90 prosent av personene i idrettens sentrale database skal være identifisert med fødselsnummer og dataene skal være vasket mot data fra Folkeregisteret.
- 90 prosent av idrettslagene er registrert med styre og ledelse og med data vasket mot Enhetsregisteret.
- Alle idrettslag benytter en løsning for registrering av medlemmer og aktive som oppdaterer idrettens sentrale database synkront.
- Alle organisasjonsledd har tilgang til dynamiske rapporter med relevante nøkkelindikatorer og rapporter.

NIF har i løpet av 2020 gjort vesentlige fremskritt i arbeidet med å sikre løpende kvalitet på opplysninger om personer og organisasjoner som er tilknyttet norsk idrett. Dette arbeidet har vært krevende, idet det er vanskelig å forankre viktigheten av dette arbeidet hos alle frivillige i norsk idrett. Det har i 2020 vært langt ned et betydelig arbeid med å få oversikt over hvilke idrettslag som er på hvilke medlemssystemer og ikke minst sikre en løpende registrering av dette. Dette har vært viktig for å løpende følge opp at alle benytter et medlemssystem med godkjent integrasjon mot felles medlemsdatabase og at idrettslagene også benytter dette til løpende administrasjon, oppfølging og fakturering.

Status per årsskiftet er at antallet idrettslag som ikke var registrert med medlemssystem med godkjent integrasjon er redusert fra 2700 til 356. NIF har også fått på plass løpende integrasjon med alle syv eksterne medlemssystemer, noe som sikrer at disse oppdaterer løpende opplysninger om personer tilknyttet norsk idrett, og at også personer registrert i disse løsningene er verifisert mot folkeregisteret. 99 prosent av alle ordinære idrettslag har oppdatert informasjon om styre og ledelse i idrettslaget og 97 prosent av disse er vasket mot Brønnøysundregistrene.

NIF har i løpet av 2020 ikke klart å få kvalitet på opplysninger om betalt medlems- og treningsavgift. Dette skyldes at det har vært vanskeligere enn forutsatt å få dette innrapportert fra eksterne medlemssystemer, og få alle idrettslag til å fakturere gjennom valgt medlemssystem. Vi legger opp til å intensivere dette arbeidet i første kvartal 2021 og håper at vi vil se en vesentlig bedring i kvaliteten også knyttet til dette i løpet av 2021.

NIF har i løpet av 2020 levert gode og kvalitetssikrede data og rapporter knyttet til utvikling av medlems- og aktivitetsdata. Dette arbeidet har blitt gjennomført i nært samarbeid med særforbund og idrettskretser og har gitt oss en betydelig bedre innsikt i utviklingstrekk. Løsningen benyttes ved årsskiftet av 36 av 55 særforbund og alle idrettskretsene. Det har vært en jevn økning i bruken av løsningen i hele 2020, se under.

Organisasjon	Antall organheter	Antall brukere
⊕ Idrettskrets	11	50
⊕ Idrettsråd	1	1
⊕ NIF	3	71
⊕ Særforbund	36	91
⊕ Særkrets/Region	18	80
Totalt	69	293

Det rapporteres om at løsningen har gitt bedre grunnlag for beslutninger og redusert tidsbruk knyttet til oppfølging av idrettslag og aktivitet.

4.2.2 Idrettslagene har tilgang til brukervennlige og mest mulig automatiserte digitale tjenester

Mål for 2020:

- Skal videreutvikle idrettens felles startside med rollebasert tilgang til tjenester og informasjon
- Skal forbedre tjenester knyttet til administrasjon av medlemmer, aktive og lisensadministrasjon
- Skal forbedre støtte knyttet til håndtering av politiattester og andre krav til egnethet
- Skal forbedre integrasjoner mot idrettsspesifikke løsninger og øke andelen løsninger som benytter Idrettens felles ID-løsning.
-

Indikatorer som viser måloppnåelse/utvikling for 2020:

- 30 prosent av idrettslagene og 70 prosent av idrettsrådene skal ha tatt i bruk felles samhandlings- og dokumenthåndteringsløsning (Idrettens Office 365-løsning).
- Andelen idrettslag som bruker felles økonomiløsning skal økes med 50 prosent.
- Øke andelen av idrettens digitale aktivitetsløsninger som har integrasjon mot og bruker data fra Idrettens sentrale database med 20 prosent.

Det har i 2020 blitt arbeidet videre med å sikre én inngang til norsk idrett og tilgang til tjenester gjennom bruk av Idrettens ID for pålogging. I løpet av 2020 har Idrettens ID blitt tatt i bruk av leverandører av eksterne medlemssystemer og i idrettsspesifikke løsninger. Dette har medført at vi har klart å øke antallet med mer enn 20 % i 2020, men har også sikret at dette vil øke enda raskere i 2021.

NIF har i løpet av 2020 hatt hovedfokus på videreutvikling og etablering av følgende digitale fellestjenester:

- Idrettens felles medlemssystem og integrasjoner – utvikling av nytt skybasert medlemssystem, forbedring fakturering, administrasjon av medlemmer og treningsgrupper, forbedring innmeldingsløsninger og integrasjon mot tredjepartsløsninger
- Covid-19 støtte – løsning for kartlegging av konsekvenser, e-læringsmodul smittevern og oppmøteregistrering arrangement
- Kurs, utdanning og egnethet – Det har i 2020 blitt jobbet med en felles digital tjeneste knyttet til trenerrollen, en felles trenerattest og en felles politiattestløsning. Dette er digitale felles tjenester som vil være nye. NIF forventer at trenerattesten lanseres i en første versjon i februar og politiattestløsningen i første kvartal 2021.
- Arrangementsløsninger – videreutviklet arrangementsløsningen iSonen basert på

brukerinnspill, og etablert støtte for terminfestede aktiviteter, samt godkjenning av arrangement.

- Digitalisering av dommerregninger, honorarer og refusjoner - Vi lanserte i august 2020 en ny digital tjeneste som vi har kalt Idrettsoppgjør og som adresserer dette behovet. Løsningen har blitt utviklet som en selvstendig digital tjeneste, men har i førsteomgang blitt integrert mot Turneringsadmin (brukes av nesten alle lagidretter bortsett fra fotball). Løsningen hadde per årsskiftet støtte både for å håndtere ulike honorarer og utlegg for alle idrettslag, samt mer automatisert håndtering, godkjenning og også utbetaling av dommerregninger for Turneringsadmin.

Når det gjelder bruken av Idrettens felles samhandlings- og dokumenthåndteringsløsning (Idrettens Office 365-løsning), så har bruken av denne økt vesentlig blant eksisterende brukere og vi har også doblet antallet idrettslag/grupper som benytter løsningen fra om lag 500 til 1008. Det har vist seg vanskelig å nå ut til alle idrettslagene med hvilke muligheter løsningen gir, og dette er nok hovedårsaken til at vi ikke har klart å nå målet med hensyn til antall idrettslag.

Tilsvarende har løsningen blitt tatt i bruk av 64 nye idrettsråd. Dette betyr at vi ikke har klart å oppnå skisserte mål når det gjelder prosentvis andel som benytter Idrettens Office 365. Når det gjelder idrettsrådene, vurderer flere idrettskretser å tilby disse å bli tettere koblet mot idrettskretsens struktur i Office 365, og det er flere som kommer til å tilby dette til sine idrettsråd i 2021.

Vi ser at de som har tatt i bruk løsningen, har hatt god effekt av denne og har klart å bruke løsningen effektivt i gjennomføringen av styremøter, daglig aktivitet og årsmøter digitalt.

4.3 LIVSLANG IDRETT

I Idretten vil! er følgende mål definert for livslang idrett.

1. Idretten vil arbeide for et mangfoldig idrettstilbud til alle aldersgrupper og alle idrettslige nivåer.
2. Idretten vil tilby idrettsaktivitet av god kvalitet, basert på våre verdier.
3. Idretten vil skape et idrettstilbud som inkluderer og er tilrettelagt for alle.

4.3.1 Idretten vil skape et idrettstilbud som inkluderer og er tilrettelagt for alle. Sikre at alle barn og ungdom får delta i idrett

Mål for 2020:

- Skal sikre at minst 25 særforbund i 2020 har kartlagt de økonomiske barrierene i sin idrett/grener, og arbeider systematisk med idrettslagene for å redusere treningsavgifter, reiser til konkurranser/samlinger og krav til idrettsutstyr, slik at kostnadene for deltagelse er på et minimum i barne- og ungdomsidretten.
- Skal sammen med Kulturdepartementet i løpet av 2020 øke kunnskapsgrunnlaget om kostnader og kostnadsdrivere i idrettslagene gjennom et felles utredningsoppdrag.

Indikatorer som viser måloppnåelse/utvikling for 2020:

- Minst 25 særforbund skal i 2020 oppnå full score på kriteriet økonomi som barriere (post 3).
- Etablert et faktagrunnlag med kunnskap om kostnader og kostnadsdrivere i idrettslagene som kan benyttes i videre arbeid.

Barn

Antall barn i barneidretten har de siste årene økt jevnt. Hele 93 prosent av alle barn har deltatt i barneidretten i løpet av oppveksten¹. Jenteandelen fortsetter å øke, og det er gledelig.

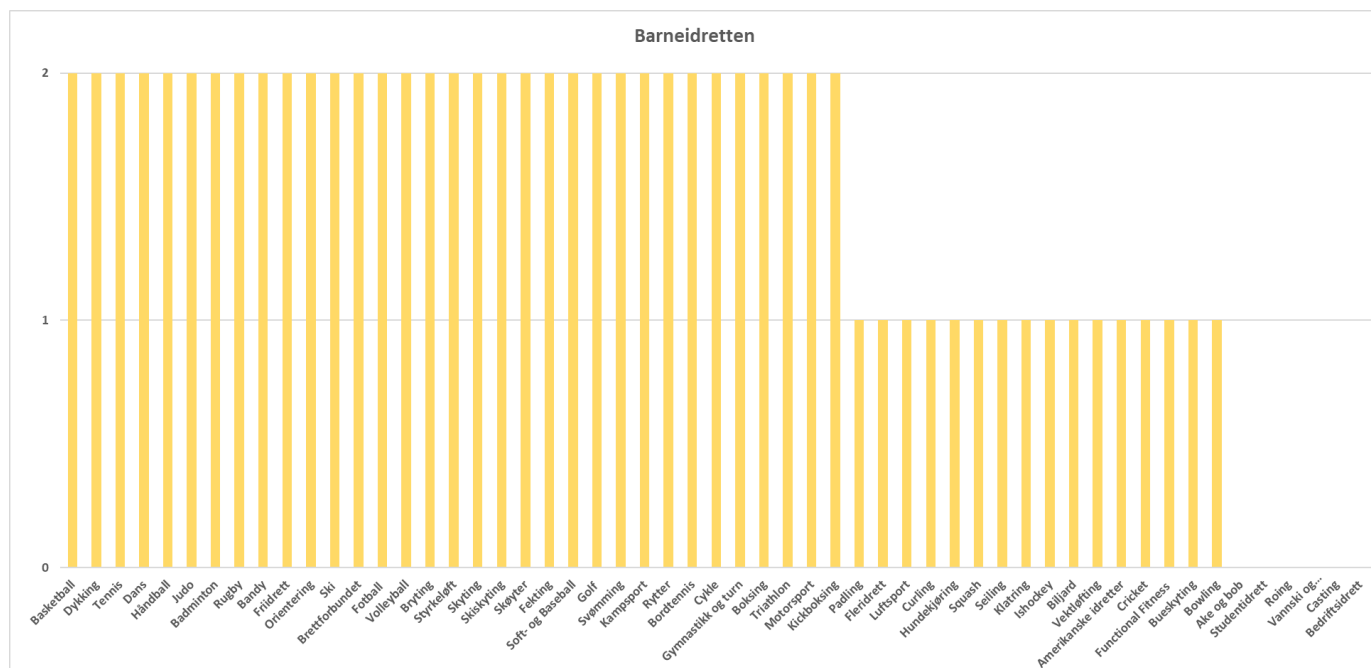
Det er løpende oppmerksomhet mot idrettskretser og særforbund på at kvalitetskravene til god barneidrett blir opprettholdt og at «Bestemmelser om barneidrett» og «Idrettens barnerettigheter» blir fulgt opp ut mot idrettslag. NIF opplever gjennom dialog med særforbund at det jobbes godt med barneidretten i Norge, men at det hele tiden må jobbes med og tas tak i de utfordringene som finnes i barneidretten, herunder tidlig spesialisering og vektlegging av prestasjon i for tidlig alder. Det har i løpet av koronaåret vært gjennomført mange webinarer med barneidrett som tema. Mange foreldre stiller høye krav til idrettstilbudet og det er en utfordring at idretten i stadig større grad profesjonaliseres slik at kostnadene øker. Det jobbes kontinuerlig med å holde kostnadene nede. Hele norsk idrett utfordres på å gi et tilbud slik at alle som ønsker, har råd til å delta. (Se mer under økonomi som barriere)

«Idrettens barnerettigheter» og «Bestemmelser om barneidrett» er gjennomgående godt forankret og blir fulgt opp gjennom de årlige samtalene med særforbund gjennom post 3 rapporteringen. Oversikten under viser de ulike særforbundenes score på post 3 innenfor praktisering av verdigrunnet i barneidretten. For å oppnå topp score (score 2) må særforbundet jobbe aktivt og kunne vise til konkrete tiltak for implementering av rettigheter og bestemmelser i alle ledd, ha definert hva lokale og regionale konkurranser er i egen idrett og ha beskrevet/kommunisert hvordan «Bestemmelser om Barneidrett» og «Idrettens barnerettigheter» praktiseres i egen idrett. På slutten av 2019 ble Fagteam barneidrett etablert. Her deltar en representant fra alle idrettskretser i Norge. Målet er en bedre samhandling og bedre utnyttelse av ressursene på tvers av kretser, noe som har vært høyt prioritert i 2020.

¹ Ungdata <http://www.ungdata.no/Nyheter/Ungdom-og-idrett-i-Norge>

NOVA-rapport 2/19: Idrettens posisjon i ungdomstida <https://www.oslomet.no/forskning/forskningsnyheter/ungdom-fra-lavere-sosiale-lag-slutter-foerst>

Figuren under viser scoren til de forskjellige særforbundene:



Det har også dette året vært jobbet med å få på plass barneidrettsansvarlig i alle idrettslag. Ved å få på plass denne rollen slik at de barneidrettsansvarlige kjenner sine oppgaver, vil man lettere nå ut i det ytterste ledd i idrettslagene med «Idrettens barnerettigheter» og «Bestemmelser om barneidrett».

Totalt var 501 300 barn mellom 6 og 12 år aktive medlemmer i norsk idrett ved utgangen av 2019. Dette er en nedgang på 6 683 aktive medlemmer totalt. Det er viktig for norsk idrett å sørge for at utviklingen snus, slik at vi ikke får ytterligere fall i denne aldersgruppen. Det blir spesielt viktig når idretten åpnes opp igjen etter pandemien

Aktivitetstallene viser en nedgang på 6,7 prosent i 2019. Nedgangen er jevnt fordelt blant gutter og jenter med en nedgang på 3,5 prosent på guttene og 3,2 prosent på jentene. Jenteandelen er nå oppe i 47,1 prosent i denne aldersgruppen og det er gledelig.

	2013	2014	2015	2016	2017	2018	2019	Siste 6 år	Siste år
Jenter 6-12	216 151	224 698	227 511	232 321	239 706	239 747	236 293	20 142	-3 454
Gutter 6-12	264 774	268 698	266 206	265 967	270 810	268 236	265 007	233	-3 229
Summert	480 925	493 396	493 717	498 288	510 516	507 983	501 300	20 375	-6 683
Andel jenter	44,9 %	45,5 %	46,1 %	46,6 %	47,0 %	47,2 %	47,1 %	98,9 %	51,7 %

Aktivitetslederkurs:

NIF har gjennom idrettskretsene et særlig ansvar for å gjennomføre aktivitetslederkurs i barneidrett. Det har i 2020 blitt gjennomført 39 aktivitetslederkurs for barn, med 489 deltakere. I tillegg ble det gjennomført 54 enkeltmoduler om barneidrett med 1 296 deltakere. Tallene viser at antall kurs har sunket i koronaperioden, mens antall deltagere ikke har sunket like mye. Flere deltar digitalt, men det har på steder med stort smittetrykk vært krevende å få gjennomført den praktiske delen av kurset. Det er gjennomført flere enkeltmoduler i 2020 enn i 2019, og antall deltagere på enkeltmoduler om barneidrett har en liten økning fra 1286 til 1296 deltagere i 2020.

Allidrett

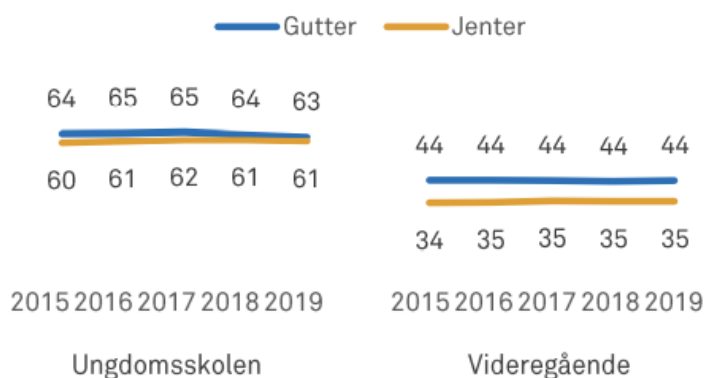
Idrettslag med tilbud om Allidrett for barn og ungdom kan søke NIF om oppstarts- eller utviklingsstøtte til sine allidrettstilbud. NIF har fordelt 795 000 kroner til 67 idrettslag i 2020 (noen idrettslag har grupper for både barn og ungdom). Allidrett er et variert og allsidig aktivitetstilbud hvor barn og ungdom får prøve flere ulike idretter og aktiviteter i ulike miljøer. Det er om lag 42 500 barn og 4 200 ungdom som deltar på Allidrett.

Ungdomsidrett:

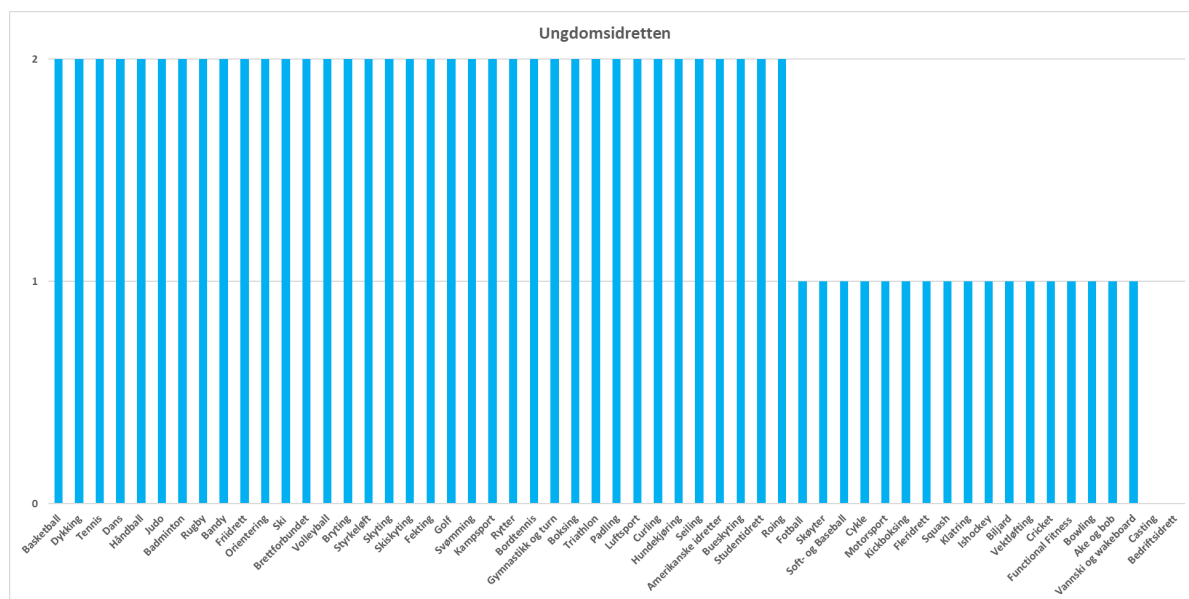
I aldersgruppen 13-19 år var det 308 644 aktive medlemmer i norsk idrett (Nøkkeltallsrapport, 2019). Antall aktive medlemskap blant ungdom har økt med over 11 000 aktive medlemmer de siste seks årene, hvorav 3 500 kun i 2019. Det er jentene som står for veksten i ungdomsidretten. Jentene har økt antall aktive medlemskap med nær 13 000, mens det er 1 700 færre aktive medlemskap blant guttene. Jenteandelen er økt med 2,6 prosentpoeng til 45,3 prosent i perioden 2013-2019. NIF er spent på hvilke konsekvenser koronapandemien har hatt for antall medlemmer i aldersgruppen. Vi vil ha mer informasjon om antall aktive medlemmer i ungdomsidretten etter Idrettsregistreringen i april 2021, men frykter at pandemien vil ha negative konsekvenser for medlemstallet i ungdomsidretten i flere år fremover.

Ungdata-rapporten for 2020 bekrefter idrettens sterke posisjon i ungdomsårene. Selv om en god del slutter i barneårene, er det å drive med organisert idrett den desidert vanligste organiserte fritidsaktiviteten også blant ungdom. Dette er også den organiserte fritidsaktiviteten som har hatt minst nedgang de siste 3-4 årene blant ungdom. Rapporten sier at 34 prosent av ungdom deltar 5 ganger eller oftere på aktiviteter i idrettslag i måneden, 9 prosent deltar 3-4 ganger i måneden, 9 prosent deltar 1-2 ganger i måneden, mens 48 prosent deltar ikke i organisert idrett i det hele tatt i løpet av en måned. Tabellen nedenfor viser den stabile deltagelsen i idrettslag blant jenter og gutter fra 2015-2019 (Ungdata, 2020).

Prosentandel som siste måned har vært med på en aktivitet i et idrettslag



Særforbundene rapporterer på kriteriet ungdomsidrett i Post 3, kategori 4. Kriteriet omhandler både aktivitet, medbestemmelse og utdanningsmuligheter for ungdom i særforbundene. Tabellen nedenfor viser hvilke særforbund som scoret 0, 1 og 2 på kriteriet i 2020.



Hele 36 særforbund fikk full score for sitt arbeid i 2020, og har konkrete tiltak for implementering av Retningslinjer for ungdomsidrett. De jobber for å fremme lavterskelaktivitet for ungdom i idrettslagene og jobber systematisk med eget aktivitets- og konkurransetilbud. Disse særforbundene jobber for sentralt og lokalt samarbeid for å legge til rette sesonger og konkurranser slik at utøvere kan velge å være allsidige, og delta i flere idretter. 17 forbund scoret 1 og 2 forbund scoret 0 på kriteriet ungdomsidrett i 2020.

4.3.2 Flere kvalifiserte og kompetente trenere

Mål for 2020:

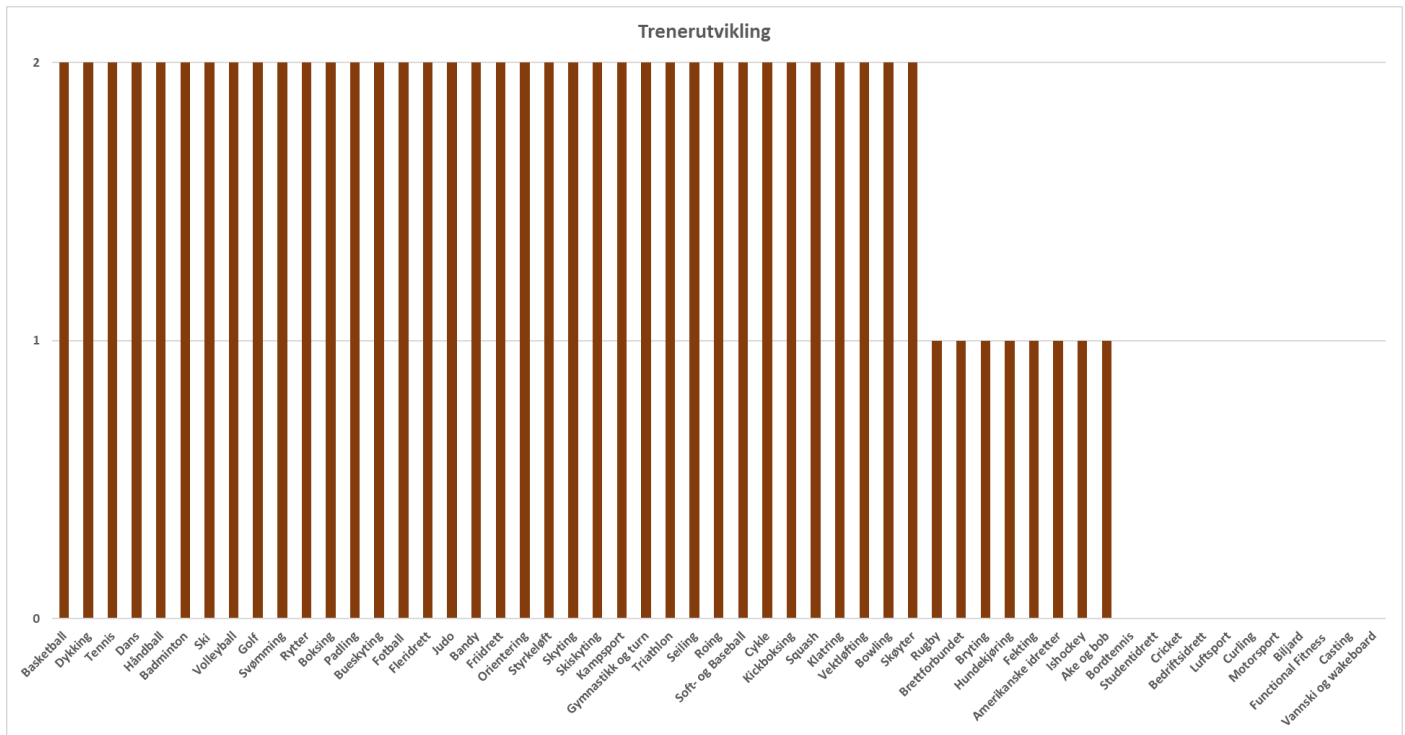
- Skal ha felles innramming og forventningsavklaring til trenere på grunnnivå i norsk idrett.
- Skal styrke særforbundenes arbeid med trenerutvikling gjennom å øke kvaliteten og tilgjengeligheten på trenerkurs.

Indikatorer som viser måloppnåelse/utvikling for 2020:

- Utvikle og tilgjengeliggjøre en startpakke for alle trenere i norsk idrett.
- Minst 25 særforbund skal i 2020 oppnå full score på kriteriet Trenerutvikling (post 3).
- Øke andelen kurstimer på etter- og videreutdanning med 20 prosent.

NIF har i 2020 arbeidet med å utvikle Trenerattesten, som ble lansert 1.mars 2021. Trenerattesten er et kort e-kurs som tar trenerne gjennom de viktigste oppgavene og forventningene som stilles en trener. Kurset gir trenere et godt utgangspunkt for å lykkes som trener, der ambisjonen er at utøverne møter et mer helhetlig kvalitetstilbud uavhengig av trener, idrett eller klubb. Kurset er tilgjengelig på nett for alle. Trenerattesten skal ikke ta over for eksisterende tilbud, men er tenkt som et springbrett inn til Trenerløypa.

36 særforbund oppnådde full score på kriteriet Trenerutvikling i 2020, dette er seks særforbund flere enn i 2019. Med bakgrunn i en evaluering av kriteriene etter 2019 ble kriteriene endret med høyere krav for å oppnå fullt score fra 2019 til 2020. Det er en positiv utvikling i særforbundenes satsing og fokus på trenerutvikling.



I 2020 ble det gjennomført 71 tiltak, fordelt på 1 502 deltagere og 12 758 deltagertimer. Dette er en nedgang fra 2019 der det ble gjennomført 126 tiltak, fordelt på 3 242 deltagere og 36 148 deltagertimer. Situasjonen i 2020 har gjort at NIF og særforbundene i hovedsak har satt søkelys på å digitalisere og gjennomføre grunnutdanningene sine. Dette er hovedforklaringen på nedgangen i kurstimer på etter- og videreutdanning.

4.4 BEDRE IDRETTSLAG

I idretten vil! er følgende tre mål definert:

1. Idretten vil arbeide for et godt styresett karakterisert ved demokrati, åpenhet og ærlighet.
2. Idretten vil at det å være frivillig skal oppleves som et meningsfullt fellesskap til beste for en selv, idrettslagets medlemmer og lokalsamfunnet.
3. Idretten vil arbeide for at idrettslaget har økonomi og tilstrekkelig frivillighet til at det kan tilby medlemmer og lokalmiljø god idrettsaktivitet.

4.4.1 Idrettens integritet og godt styresett

Mål for 2020:

- Skal ha satt integritetsarbeidet på dagsordenen og satt i gang planmessig arbeid for å bevisstgjøre og øke kunnskapen om integritet i organisasjonen og integritet på banen.
- Skal følge opp NIFs deltagelse i POINTS-prosjektet² og ferdigstille dette.

Indikatorer som viser måloppnåelse/utvikling for 2020:

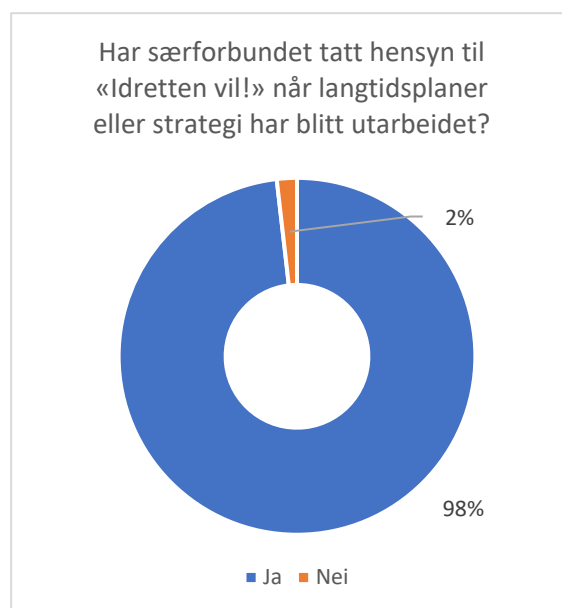
- NIF skal ha gjennomført nasjonal workshop om tema integritet i løpet av året.
- NIF og 10 særforbund skal ha gjennomført egevaluering av integritetsarbeidet i organisasjonen i løpet av året

Oslo Economics anbefalte i sin rapport at idretten ved særforbundene, bør forsterke sine rutiner for hvordan mål og prioriteringer for bruken av post 2- og 3-midlene synliggjøres og forankres på arenaer som involverer idrettslagene. Videre anbefaler Oslo Economics at særforbundsstyrene bør synliggjøre forslag til mål og prioriteringer for post 2- og 3-midlene som en del av det generelle strategiarbeidet. For eksempel kan man ved en eksplisitt behandling av et slikt forslag på tinget oppnå en reell diskusjon, og at idrettslagene på en mer synlig måte påvirker bruken slik at deres behov ivaretas.

Som en oppfølging av dette har NIF gjennomført en kartlegging for å identifisere hvor mange av særforbundene som forankrer sine prioriteringer for bruk av midler gjennom de demokratiske prosesser som involverer idrettslagene.

Kartleggingen viser at en stor del av særforbundene hensyntar idrettens felles mål i utarbeidelse av egne mål og langtidsplaner. Hele 98 prosent av særforbundene svarer «Ja» på spørsmålet om de har tatt hensyn til idrettens egne mål/«Idretten vil!» i utarbeidelse av egne langtidsplaner og egen strategi.

Særforbundets langtidsplaner og strategier forankres gjerne hos idrettslagene gjennom for



² POINTS-prosjektet (Single Points of Contact for Sport Integrity) er et EOC EU-støttet prosjekt som NIF deltar i, og som setter søkelyset på blant annet kampfiksing og godt styresett.

eksempel høringsrunder, på fellesmøter eller gjennom tingbehandling. 96 prosent av særforbundene har svart «Ja» på spørsmålet om langtidsplaner og strategier er forankret hos forbundets idrettslag.

NIFs deltagelse i POINTS-prosjektet

NIF har i 2020 deltatt på nettverksmøter i POINTS-prosjektet, og har holdt egne innlegg om etisk arbeid innenfor norsk idrett. Videre ble det i 2020 startet et arbeid med å oversette det konkrete verktøyet for godt styresett som ligger i SIGGS-prosjektet, til norsk (Support the Implementation of Good Governance in Sport).

På grunn av koronasituasjonen ble prosjektperioden for POINTS utvidet frem til juli 2021.



4.4.2 Kjønnbalanse

Mål for 2020:

Skal engasjere flere kvinner i trener- og lederroller

Indikatorer som viser måloppnåelse/utvikling for 2020:

Øke andelen særforbund og idrettskretser som arbeider planmessig med bedre kjønnsbalanse fra ca. 45 prosent til ca. 55 prosent

Øke andelen kvinnelige ledere på idrettslagsnivå fra 27 prosent i dag til ca. 29 prosent

Antall særforbund som jobber planmessig og bevisst med å øke antallet kvinner i trenerrollen økes med 30 prosent i 2020.

Tallgrunnlaget er hentet fra rapportering på spørsmål om kjønnsbalanse i særforbund og idrettskretser, idrettens kjønnsbarometer og nøkkeltallsrapport.

Målene for 2020 ble ikke innfridd. Gjennom rapportering fra særforbund får vi dette målbildet:

13 forbund svarer at de har konkrete mål i planverket og 27 forbund svarer at de ikke har det. Mange svarer at de likevel jobber og har fokus på problemstillingen.

24 forbund sier at de har avsatt egne midler til å jobbe med økt kjønnsbalanse.

17 forbund svarer at de har hatt egne kurs for valgkomiteer og 36 ulike forbund med til sammen 90 deltagere var påmeldt NIFs valgkomiteekurs.

Øke andelen kvinnelige ledere på idrettslagsnivå fra 27 prosent i dag til ca. 29 prosent

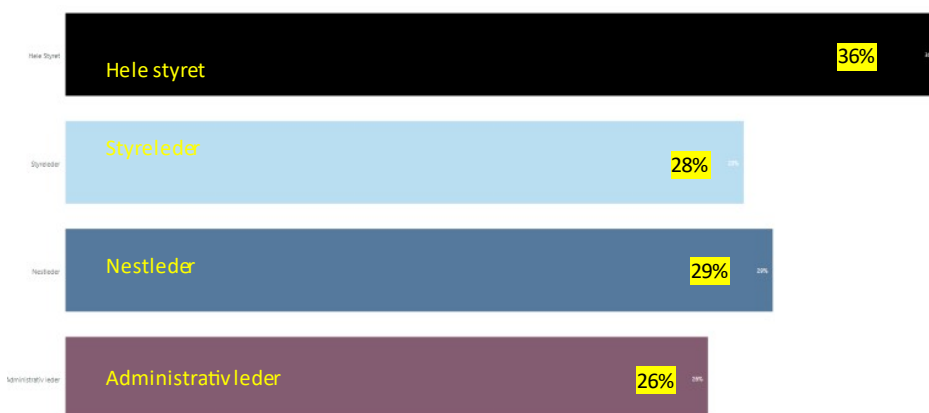
Det er en marginal økning, på tross av at pilene peker i riktig retning også over flere år, er dette ikke dette tilfredsstillende måloppnåelse.

Kvinnelige idrettslagsledere:

2016	2017	2018	2019	2020
25,4 %	26,2 %	27,1 %	27,8 %	27,9 %

Kjønnsbalanse i idrettslag

< Tilbake til rapport | KVINNEDEL: STYREDELSESKATEGORIER



Kjønnsbarometer toppleder i idrettskrets og særforbund: Tallene er fra 1. januar 2020 og 1. januar 2021.

Generalsekretærer 2019: 18 kvinner av 55 = 32,7 %
Generalsekretærer 2020: 19 kvinner av 55 = 34,5 %

Presidenter 2019: 8 kvinner av 55 = 14,5 %
Presidenter 2020: 9 kvinner av 55 = 16,4 %

Organisasjonssjefer 2019: 4 kvinner av 11 = 36,4 %
Organisasjonssjefer 2020: 4 kvinner av 11 = 36,4 %

Kretsledere 2019: 0 kvinner av 11 = 0 %
Kretsledere 2020: 2 kvinner av 11 = 18,2 %

Antall særforbund som jobber planmessig og bevisst med å øke antallet kvinner i trenerrollen økes med 30 prosent i 2020

NIF stilte spørsmålet til alle særforbundene i forbindelse med Post 3-møtene. 25 av særforbundene pekte på at de har særlige tiltak for å endre kjønnsbalansen blant trenere. Av tiltak som nevnes er for eksempel:

Gratis eller sterkt redusert deltakeravgift for kvinner på trenerkurs.

Særskilte trenertiltak for bare kvinner.

Kvinnelige søkere prioriteres ved opptak til ellers fullbookede trenerutdanningstilbud.

Mange særforbund oppfordrer særlig kvinner til å ta trenerutdanning, og benytter andre kanaler og nye virkemidler for å rekruttere flere kvinner til skolingstiltak for trenere. Møter med særforbundene gir et inntrykk av økende planmessig og bevissthet for å øke antallet kvinner til trenerrollen, men det er dessverre ikke godt nok sammenligningsgrunnlag fra tidligere år til en konkret resultatvurdering.

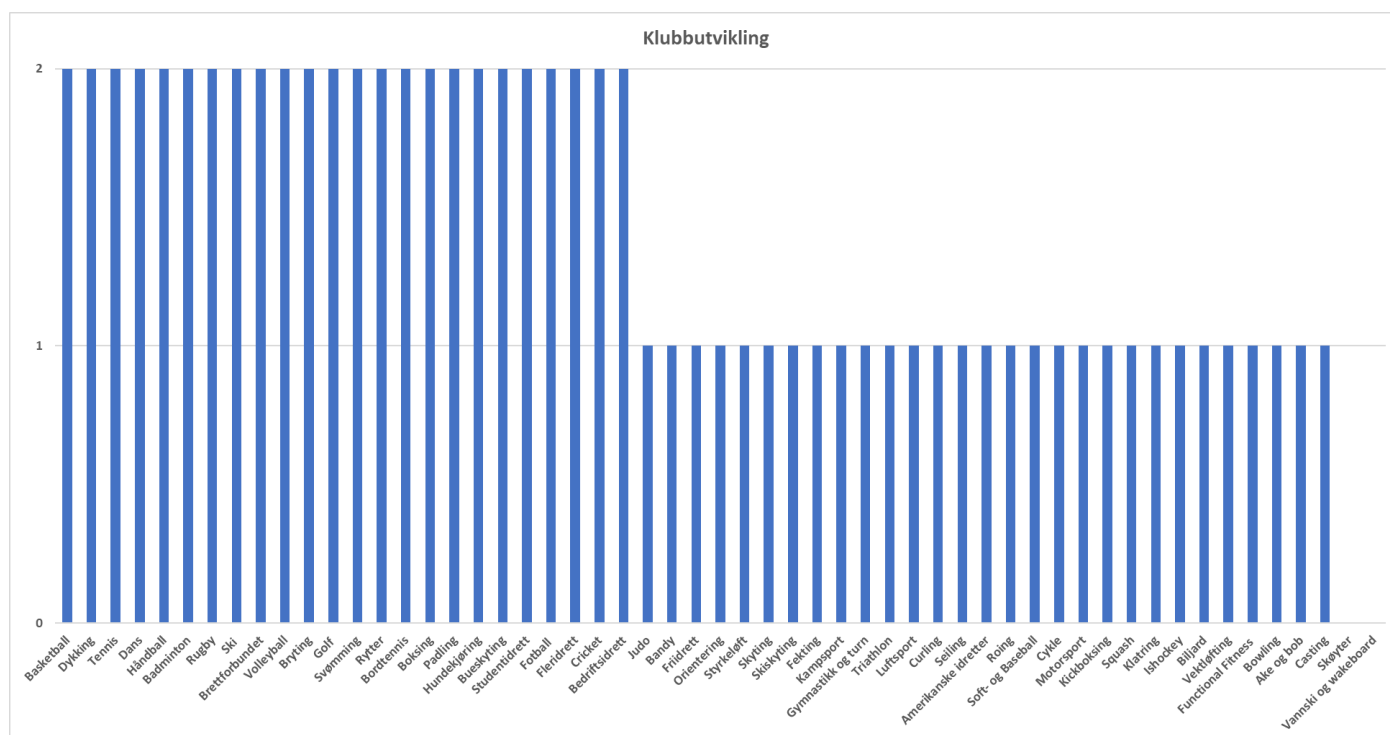
4.4.3 Klubb utvikling

Mål for 2020:

- Skal øke antall klubber som gjennomfører «Bedre klubb»-verktøyet
- Skal øke antall særforbund som jobber aktivt og planmessig med klubb utvikling

Indikatorer som viser måloppnåelse/utvikling for 2020:

- Øke antall idrettslag som har gjennomført «Bedre klubb»-verktøyet med 100 prosent
- 30 særforbund scorer fullt på «klubb utvikling» i post 3-tildelingen og ingen scorer 0
- Antall deltagere på «Klubbens styrearbeid i praksis» øker med 10 prosent
- Antall gjennomføringer av e-kurset «Innføring i styrearbeid for idrettslag» øker med 10 prosent
- Antall gjennomførte klubb utviklingstiltak og kurs øker med 10 prosent
- Opprettholde deltagernivået på idrettens interne møteplasser for klubb utvikling



Øke antall klubber som gjennomfører «Bedre klubb»-verktøyet

Indikator på måloppnåelse er at antall idrettslag som gjennomfører «Bedre klubb»-verktøyet øker med 100 prosent. Resultatet viser at det totale antallet klubber som gjennomførte Bedre Klubb holdt seg stabilt i 2020 sammenlignet med 2019, men med en marginal nedgang. Fra 355 i 2019 til 325 i 2020.

Øke antall særforbund som jobber aktivt og planmessig med klubb utvikling

NIF definerte flere delmål som indikerer om vi når hovedmålet.

- 30 særforbund skal score fullt på «klubb utvikling» i post 3-tildelingen og ingen skal score 0.
- Gjennom post-3-rapporteringen fra særforbundene er det 24 særforbund som fikk full score, 29 forbund scorer 1 (delvis), og 2 forbund scorer 0 som betyr at de ikke jobber systematisk med klubb utvikling i tilsluttede klubber.
- Antall deltagere på «Klubbens styrearbeid i praksis» øker med 10 prosent.

Rapporteringen viser at antall deltagere på kurset «Klubbens styrearbeid i praksis» gikk fra 1541 i 2019 til 971 i 2020. Dette er en nedgang på 37 prosent.

- Antall gjennomføringer av e-kurset «Innføring i styrearbeid for idrettslag» øker med 10 %.

Resultatet ble at gjennomføringer av «Innføring i styrearbeid for idrettslag» økte fra 228 til 250 (9 prosent).

- Antall gjennomførte klubb utviklingstiltak og kurs øker med 10 prosent.

Resultatet viser at gjennomføringer av klubb utviklingstiltak og kurs gikk ned fra 2914 til 1983 (-32 prosent).

- Opprettholde deltagernivået på idrettens interne møteplasser for klubb utvikling.

Forutsetningene for å jobbe med kompetanseutvikling i klubbene endret seg på en negativ måte da covid-19 førte til nedstengning av Norge i mars. Da ble alle fysiske kurs og prosesser avlyst eller utsatt. Det ga negativ utvikling på flere områder. Idretten klarte delvis å omstille til digitale arbeidsformer i løpet av året, og flere kompetanseaktiviteter ble gjennomført digitalt.

- Opprettholde deltagernivået på idrettens interne møteplasser for klubb utvikling

-

Særforbundene er fulgt opp av NIF gjennom regelmessige møter, fagforum og samlinger, fysisk i starten av året, deretter digitalt. NIF har fulgt opp idrettskretsene gjennom et nytt fagteam for klubb utvikling fra 1.januar 2020.

4.5 FLERE OG BEDRE ANLEGG

I Idretten vil! er følgende mål definert:

1. Idretten vil at det skal bygges anlegg slik at all ønsket aktivitet kan gjennomføres.
2. Idretten vil at idrettslagenes kostnader ved bruk av idrettsanlegg skal reduseres gjennom større økonomisk forutsigbarhet. Gratisprinsippet bør primært være gjeldende.
3. Idretten vil ta et miljøansvar i planlegging, bygging og drift av idrettsanlegg.

Mål 2020:

- Skal utarbeide en nasjonal prioriteringsliste over viktige idrettsanlegg.
- Skal øke kompetansen innenfor anleggsområdet hos særforbund, idrettskretser samt tilgjengeliggjøre data om anleggssituasjonen for lokalidretten.

Nasjonal prioriteringsliste

Arbeidet med den nasjonale prioriteringslisten ble påbegynt. Det er hentet inn innspill fra idrettskretser og særforbund. Arbeidet er rapportert til styret i mars 2021 og vil bli ferdigstilt i løpet av sommeren 2021.

Økt kompetanse og tilgjengeliggjøring av data for lokalidretten

Det var budsjettert med et anleggsseminar i NIF-regi. Dette skulle vært gjennomført i andre halvår 2020, men ble utsatt på grunn av koronasituasjonen.

NIF har sammen med Kulturdepartementet gitt ut statistikkheftet Anlegg og spillemidler. Noen særforbund har arbeidet med anleggsveiledere og samarbeidet med SIAT i Trondheim om

godeidrettsanlegg.no er videreført.

Som en del av digitaliseringsarbeidet er anleggsregisteret lagt inn i PowerBI hos Innsikt og analyse, og det er mulig på en enkel måte og hente ut data om anlegg i forskjellige kommuner og fylker, og å ta ut data om de forskjellige anleggstypene på nasjonalt nivå. Foreløpig er dataene kun tilgjengelige for NIF, særforbund og idrettskretsene, men disse kan ta ut oversikter til lokalidretten.

4.6 BEDRE TOPPIDRETT

I idretten vil er følgende er følgende mål definert:

1. Idretten vil ha utøvere og lag i den absolutte verdensklasse – de beste skal bli bedre
2. Idretten vil ha flere utøvere og lag i verdenstoppen – de beste skal bli flere
3. Idretten vil hjelpe unge utøvere i overgangen til toppidrett på seniornivå – utvikle morgendagens toppidrettsutøvere

4.6.1 De beste skal bli bedre

Norsk idrett vil ha utøvere og lag i den absolutte verdensklasse. Gjennom toppidrettsprestasjoner og utøvere på høyeste prestasjonsnivå bygges nasjonal stolthet og det skapes forbilder for barn, ungdom og voksne.

Mål for OL/PL i Tokyo for 2020:

- Skal ha tatt åtte medaljer i OL
- Skal ha tatt ti medaljer i PL

Indikatorer som viser måloppnåelse/utvikling for 2020:

- Plasseringer 1-3 i OL/PL
- Plasseringer 1-3 i VM/EM
- Plassering 1-3 i World Cup og tilsvarende
- Ranking “*Greatest Sporting nation*”

4.6.2 De beste skal bli flere

Det er viktig for Norge å sikre mangfold og bredde i norsk toppidrett. Norsk idrett vil ha flere utøvere og lag i verdenstoppen. Med flere menes både bredden innenfor den enkelte idrett og et større mangfold av idretter.

Mål 2020:

- Skal oppnå flere plasseringer blant de 12 beste i OL og PL sammenlignet med 2016
- Skal ha flere kvalifiserte deltakere (individuell og lag) til OL og PL sammenlignet med 2016
- Skal ha flere kvinner i verdenstoppen, målt i kvalifisert til og plassering blant de 12 beste i OL/PL

Indikatorer som viser måloppnåelse/utvikling for 2020:

- Plasseringer blant de 12 beste i OL/PL
- Plasseringer blant de 12 beste i VM/EM
- Plassering blant de åtte beste i World Cup og tilsvarende
- Antall kvalifiserte til OL/PL
- Antall kvinner kvalifisert til OL/PL og antall medaljer til OL/PL

Det er mest hensiktsmessig å rapportere på målene i 4.6.1 og 4.6.2 samlet. 2020 ble et meget spesielt år på grunn av koronapandemien. OL/PL i Tokyo ble utsatt til 2021 og mange

mesterskap ble avlyst. Til tross for dette var 2020 nok et godt år for norsk toppidrett, der Norge befestet sin posisjon som en ledende global idrettsnasjon

Medaljer og plasseringer som nummer 4.-12. i internasjonale mesterskap

- OL/PL

Ble utsatt til 2021 pga korona, mål for OL/PL i Tokyo for 2020 var minst åtte medaljer i OL og åtte medaljer i PL.

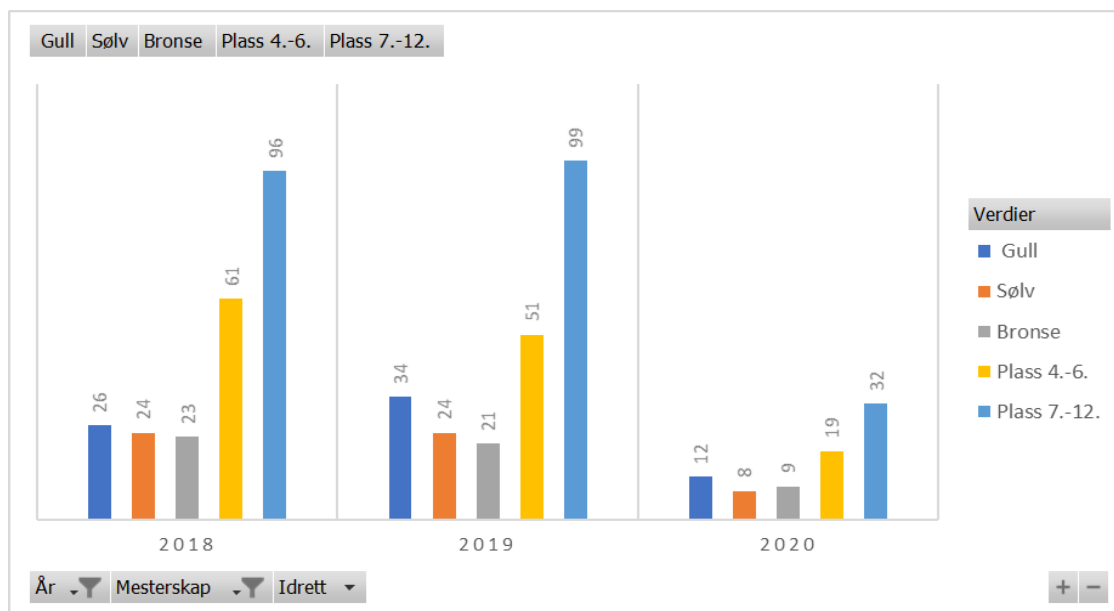
- Medaljer og plasseringer EM/VM

Norge har i 2020 tatt totalt 29 medaljer i VM/EM og har hatt 84 plasseringer blant de 4-12 beste.

Fordelingen er som følger:

- Sommeridretter: Totalt 12 medaljer, fordelt på 8 idretter (7 kvinner og 5 menn), 7 stk. plasseringer 4.-6 og 11 stk. plasseringer 7.-12.
- Vinteridretter: Totalt 17 medaljer fordelt på 3 idretter (6 kvinner og 11 menn), 19 stk. plasseringer 4.-6. og 32 stk. plasseringer 7.-12.

Som tabellen nedenfor viser, har avlysning av mesterskap som følge av koronapandemien gitt store utslag i antall medaljer og plasseringer i 2020, sammenlignet med 2018 og 2019. En optelling har vist at minst 14 mesterskap (9 VM og 5 EM) er avlyst i 2020, og det er ikke blitt gjennomført EM eller VM i paraidretter med norsk deltakelse. Når vi ser antall medaljer i 2020 opp imot Norges internasjonale ranking, ser vi likevel at Norge har opprettholdt sin posisjon som en verdensledende toppidrettsnasjon.



Figur: Antall medaljer og plasseringer 4-12 i EM/VM 2020

- Ranking “Greatest Sporting nation”

Norge er i 2020 ranket på 2. plass av Greatest Sporting Nation, som er en anerkjent internasjonal statistikk for toppidrett. Samme statistikk plasserer Norge som nr. 1 vurdert i forhold til innbyggertall. Det må legges til at 2020 ble et spesielt år pga korona,

der mange av konkurransene i sommeridrettene ble kansellert. Derfor gir resultater fra vinteridrettene, der Norge er spesielt sterke, ekstra stor uttelling i 2020.



Figur: Greatest Sporting Nation 2020

- Samarbeid og støtte særforbund og stipendutøvere
 - Prosjektstøtte og optimaliseringsmidler til særforbund har i 2020 utgjort 63 MNOK fordelt på 28 særforbund. Prosjektstøtte til para-toppidrett er styrket gjennom samarbeid med Stiftelsen VI.
 - OLT stipend til toppidrettsutøvere er i 2020 tildelt med 49 A-stipend (32 vinter og 17 sommer), 85 B-stipend (35 vinter og 50 sommer) og 8 lag-stipend (4 vinter og 4 sommer). OLT stipender blir utdelt i tråd med definerte kriterier som likestillt menn og kvinner, funksjonsfriske og parautøvere. Størrelsen på stipend til para-utøvere er forsterket gjennom egne stipend finansiert av midler fra Stiftelsen VI.
 - OLT A stipend 120 000 + VI stipend 130 000, totalt 250 000,-
 - OLT B stipend 70 000 + VI stipend 180 000, totalt 250 000,-
 - OLT U-stipend 60 000 + VI stipend 60 000, totalt 120 000,-
 - NIF fikk 18. desember 2020 et ekstraordinært tilskudd på kr 20 500 000 fra Kulturdepartementet til å dekke merkostnader ved utsettelse av olympiske og paralympiske leker 2020. Tilskuddet ble bevilget fra statsbudsjettet. Olympiatoppen fordelte 15,1 mill. kroner av tilskuddet til drift av landslagene i 12 olympiske og paralympiske særforbund. Fordelingen ble basert på søknader fra særforbundene. 5,4 mill. kroner ble tildelt til 54 stipendberettigede OL-utøvere. Fordelingen ble gjort på grunnlag av hvilke utøvere som hadde lavest samlet tildeling av stipend. Olympiatoppen har i ettertid innsett at fordelingen av midler direkte til stipendutøverne burde nådd både OL og Paralympicsutøvere samtidig, og har etterbetalt tilsvarende sum til 16 paralympicsutøvere. Disse midlene vil rapporteres på neste år.
 - Landslagene følges opp av Olympiatoppen-coacher, fagansatte og helseavdelingen i Olympiatoppen. OLT følger løpende opp over 20 prioriterte idretter, både

funksjonsfriske og para-utøvere, for å styrke daglig treningskvalitet, utvikling av relasjoner i prestasjonsteamene, samt konkurranseforberedelse og -gjennomføring. Arbeidet er organisert i prestasjonsteam med representanter fra de ulike fagområder for å sikre tverrfaglig og helhetlig samspill med idrettene.

- Toppidrettssatsing for utøvere med nedsatt funksjonsevne er fullt integrert i Olympiatoppens arbeid og i landslagsarbeidet til flere av særforbundene. Denne satsingen er i 2020 ytterligere styrket sammenlignet med tidligere år, bl.a. som følge av samarbeidet med Stiftelsen VI.
- Olympiatoppen følger også opp «utviklingsidretter» gjennom et eget prosjekt med samlinger og deling/utvikling av kompetanse. Dette inkluderer 23 idretter som per i dag ikke er på medaljenivå, men som har prestasjonspotensial.

4.6.3 Utvikling av morgendagens toppidrettsutøvere

Mål for 2020:

- Skal ha flere junior-/ungdomsutøvere kvalifisert for internasjonale mesterskap
- Skal ha flere særforbund som har utviklet idrettslige karriereveier og utviklingstrapper

Indikatorer som viser måloppnåelse/utvikling for 2020:

- Prestasjonsutvikling i Olympiatoppens talentprosjekter sammen med særidrettene, funksjonsfriske og para
- Antall idretter som har implementert gode karriereveier og utviklingstrapper
- Antall miljøer/trenere/utøvere som følges opp gjennom Olympiatoppen regionalt

- Talentutviklingsprosjekt med særidrettene
 - Olympiatoppen har i 2020 drevet 16 sentrale talentutviklingsprosjekt i samarbeid med prioriterte særforbund. Sentral finansiering (bl.a. fra Sparebankstiftelsen DNB) utgjør årlig 7 MNOK, i tillegg til de ressurser særidrettene selv investerer i prosjektene. En viktig del av prosjektenes oppdrag er, i tillegg til resultater, å utvikle stabile strategier og strukturer for langsiktig talentutviklingsarbeid i særforbundene. Oppnådde resultater fra prosjektene har vært meget bra, der mange utøvere har tatt steget opp til internasjonalt elitenivå for senior.
 - Olympiatoppen driver, med støtte fra Stiftelsen VI, 11 utviklingsprosjekter for parautøvere i samarbeid med prioriterte særforbund, som driftes etter samme prinsipper som prosjekter i ovenstående punkt.
 - Olympiatoppen jobber tett med samarbeidende forbund om utvikling av idrettslige karriereveier og utviklingstrapper
 - Utviklingsstipend er et viktig virkemiddel for talentutviklingen og styrkede rammebetingelser for unge utøvere. Olympiatoppen har i 2020 delt ut 86 U-stipend, 47 stk. til vinter- og 39 stk. til sommeridretter.
- Youth Olympic Games 2020
 - YOG benyttes som en læringsarena for både utøvere, trenere, ledere og annet støtteapparat. OLT skal bidra til at alle deltakerne får verdifulle erfaringer og gode opplevelse på veien mot en fremtidig toppidrettskarriere. Under vinter YOG i Lausanne deltok vi i 12 ulike disipliner med 55 norske utøvere (27 gutter og 28 jenter) og den norske troppen tok til sammen 13 medaljer.
 - For øvrig ble et stort antall junior- og ungdomsmesterskap ble i 2020 avlyst pga korona.
- Kombinasjon toppidrett, utdanning og karriere
 - Olympiatoppen jobber systematisk med å tilrettelegge for å kombinere toppidrettskarriere med studier og arbeid/trainee ordninger. Vi har samarbeid om

tilrettelegging med 18 universitet/høyskoler og har i samarbeid med Forsvarets Høyskole og Forsvarets veteranjeneste utviklet og startet programmet *Neste steg*, som skal lette overgangen til sivil yrke etter endt karriere som toppidrettsutøver og elitesoldat.

- Olympiatoppen kvalitetssikrer toppidrettstilbud i videregående skole, sentralt på oppdrag fra Kunnskapsdepartementet og regionalt på vegne av fylkeskommuner.
- OLTs regionale talentutviklingsarbeid
 - Hovedmandatet til OLT-regionene er å utvikle morgendagens toppidrettsutøvere gjennom deres miljøer og trenere. Olympiatoppen bidro i 2020 med totalt ca 20 MNOK som basisfinansiering og prosjektmidler til OLTs 8 regionale avdelinger. Virksomheten i de regionale avdelingene gir en samlet total verdiskaping på ca 100 MNOK inkl. alle regionale tilskudd og den verdiskaping som finner sted gjennom toppidrett i vgs og verdien av det regionale samarbeid med akademia.

Annet utviklingsarbeid og prosjekter

- FoU og trenerutvikling
 - For å kunne være verdensledende på kunnskap drives målrettet FoU-arbeid der Olympiatoppen bidrar med 5,7 MNOK fra eget budsjett. Sammen med SenTIF/NTNU, øvrig akademia, særiddrettene og andre samarbeidspartnere ble det i 2020 gjennomført toppidrettsforskning til en samlet verdi av ca 38 MNOK. Olympiatoppen er sammen med SenTIF ansvarlig for brukerrettet formidling av ny kunnskap til idrettene.
 - Olympiatoppen har i samarbeid med Stiftelsen VI, NTNU og NIH styrket FoU arbeidet innenfor paralympiske idretter. Sum FoU-investeringer fra Olympiatoppen/Stiftelsen VI utgjør årlig 4 MNOK, mens den totale investering er betydelig større som følge av bidragene fra NTNU og NIH.

ParaFrisk	NIH	kr	1 000 000
ParaTeknologi/utstyr	NTNU/SIAT	kr	1 000 000
ParaTrening	NTNU/SenTIF	kr	1 000 000
ParaUtviklingstrapp	NTNU/SenTIF	kr	1 000 000
Sum FoU		kr	4 000 000

- Olympiatoppen driver målrettet topptrenerutvikling gjennom topptrenerutdanning (OLT/NTNU), elitecoachprogram (OLT/USN) og et nasjonalt/regionalt prosjekt som heter *Trenerløftet* (med støtte fra Sparebankstiftelsen DNB). Treneren er den viktigste enkeltperson for utvikling av toppidrettsutøvere og satsing på trenerutvikling og trenerkompetanse prioriteres høyt.
- Nytt nasjonalt toppidrettssenter
 - Arbeidet med realisering av nytt nasjonalt toppidrettssenter har gått framover i 2020. Styringsgruppen, som ble satt ned sensommeren 2019, leverte en mulighetsstudie i februar 2020. Styringsgruppen besto av representanter fra Norges Idrettsforbund (NIF), NIF/Olympiatoppen og Norges Idrettshøgskole. Mulighetsskissen er positivt mottatt hos NIF og NIH og begge styrene har fattet bindende vedtak som støtte for prosjektets videre realisering. Mulighetsskissen anbefaler en at neste fase er en bindende samspillfase med entreprenør for å presisere prosjektets innhold og redusere økonomisk usikkerhet. En slik prosess er kostnadskrevende, og vi er avhengige av offentlige tilskudd for å komme videre.

5 SÆRSKILT RAPPORTERING

5.1 ARBEIDET MED GODT STYRESETT, HERUNDER PROSESS OG STATUS I ARBEIDET MED Å FÅ FLERE KVINNELIGE LEDERE I ALLE LEDD AV IDRETTSORGANISASJONEN

Arbeidet rundt godt styresett generelt er rapportert under de enkelte målene i kapittel 4.

Kjønnsbalanse:

Kjønnsbalanse har gjennomgående i 2020 vært satt på dagsordenen. Styret har ved flere anledninger tatt opp temaet, og har oppnevnt en ressursgruppe som gir råd til idrettsstyret på hvordan en skal få bedre kjønnsbalanse i organisasjonen. Idrettsstyret satte også et ambisiøst mål for arbeidet, ved å ha en ambisjon om at 40 prosent av styreledere i idrettskretser og særforbund er kvinner innen utgangen av 2023. Ved utgangen av 2020 var tallet 13,6 prosent.

Av andre tiltak innen området skjedde følgende:

- NIF gjennomførte kull 3 i mentorprogram for kvinnelige ledere som hadde oppstart i 2017. Totalt 42 kvinner, vesentlig fra idrettskrets og særforbund, har fullført. Programmet blir nå evaluert av forskere på idrettshøgskolen slik at NIF kan se effekter, og om eller hvordan det skal videreføres. Rapport vil foreligge i april 2021.
- Idrettens kvinnekongress ble gjennomført for tredje gang med ca. 200 deltagere, i motsetning til 28 deltagere i 2016.
- Idrettsstyret har opprettet en ressursgruppe som skal arbeide med kjønnsbalanse.
- NIF har de to siste årene delt ut prosjektmidler til idrettskretser og særforbund som ønsker å starte egne mentorprogram eller arrangere nettverksmøter for kvinnelige ledere. Ca. 30 prosjekter har mottatt midler til dette de to siste årene.
- Det har vært gjennomført to seminarer for dem som har mottatt prosjektmidler
 - Effektiv og overbevisende kommunikasjon
 - Betydningen av nettverk, og trening i nettverking.
- NIF har siden 2016 hatt idrettens kjønnsbarometer som måler utviklingen hvert år på andelen kvinnelige ledere i norsk idrett.
- NIFs arbeid er presentert både for IOC og EOC på forespørsel fra dem.
- Det arrangeres ulike nettverksmøter med kjønnsbalanse som tema.

NIF sentralt vil fortsette med tiltak som setter bedret kjønnsbalanse på dagsordenen, og det er viktig at særforbundene og idrettskretsene konkret følger opp i eget organisasjonsledd og overfor underliggende ledd. NIF sikrer alltid best mulig kjønnsbalanse på deltagere i de programmer som gjennomføres. Dette gjelder blant annet lederutviklingsprogram og mentorprogram for unge ledere. Det er fortsatt et stykke igjen før en har en god kjønnsbalanse i hele organisasjonen. Flere parametere viser positiv retning, og den prioriterte satsingen er høyst sannsynlig et viktig bidrag. NIF vil fremover evaluere om igangsatte tiltak gir ønsket effekt. Det å ha administrative ressurser som kontinuerlig utfordrer organisasjonen, er fortsatt viktig, dersom en skal arbeide med mål å få kjønnsbalanse i leder- og trenerverv.

36 ulike forbund med til sammen ca. 90 deltagere deltok på NIFs valgkomitekurs. I tillegg arrangerer idrettskretsene egne kurs for valgkomiteer.

5.2 IDRETT FOR PERSONER MED NEDSATT FUNKSJONSEVNE

Paraidrett (idrett for mennesker med nedsatt funksjonsevne)

Paraidretten har fått økt fokus de siste årene og det er blitt satt av mer ressurser, noe som har ført til et betydelig løft for dette fagområdet.

Det siste året har vært krevende for paraidrettsutøvere og aktiviteten har vært begrenset på grunn av smittesituasjonen i samfunnet. Paraidretten har vært spesielt hardt rammet, fordi mange utøvere er i risikogrupper og av den grunn måtte ta spesielle hensyn. Likevel har idrettslagene, i den grad det har vært mulig, forsøkt å gjennomføre aktivitet og noen særforbund har gjennomført digitale konkurranser for paraidrettsutøvere.

Det har vært gjennomført totalt 23 kurs om temaet paraidrett for trenere og ledere i idrettskretser og særforbund det siste året. Dette inkluderer kurset «Tilrettelegging paraidrett» som har vært gjennomført 12 ganger av kurslærere i idrettskretsene. Kurset gjennomføres fordi det er behov for generell kompetanse om paraidrett i idrettslagene, og ikke alle særforbund har egne kompetansetiltak for sine trenere på dette området. På grunn av Covid-19 har teoridelen av dette kurset vært gjennomført digitalt med mange flere deltakere enn tidligere år, mens det i de fleste kretsene ikke har vært mulig å gjennomføre den praktiske delen av kurset. Det har også vært gjennomført 10 webinarer med temaer knyttet til paraidrettsfeltet. I tillegg har e-læringen om paraidrett vært en del av trenerutdanningen hos de fleste særforbundene.

De regionale fagkonsulentene har en viktig rolle i arbeidet med paraidretten. Deres rolle er å rekruttere utøvere og å veilede idrettslagene, i tillegg til at de har samarbeidet med særkretser og særforbund. Arbeidsgiveransvaret for de regionale fagkonsulentene ligger hos idrettskretsene, mens fagansvaret ligger hos NIF. Dette har ført til et skjerpet søkelys på paraidrett i idrettskretsene, noe som har vært svært positivt for paraidretten lokalt. Det er ca. 40 særforbund som sier at de samarbeider med de regionale fagkonsulentene om blant annet rekruttering, og å nå ut med informasjon om aktivitetstilbudet. De særforbundene som samarbeider med de regionale fagkonsulentene, har gitt tilbakemelding om at de opplever dette samarbeidet som svært positivt og mener at det bidrar til å styrke arbeidet med paraidretten lokalt. I 2020 hadde de regionale fagkonsulentene besatt totalt 8,8 stillinger fordelt på 11 idrettskretser.

I NIF sentralt er det 2,5 årsverk som jobber med paraidrett. Oppgavene som løses sentralt, er blant annet oppfølging og rådgivning av særforbund, forvaltning av midler til paraidretten, fagansvar for Fagteam paraidrett (regionale fagkonsulenter paraidrett), klassifisering, oppfølging av utvalg og organisering av store mesterskap for paraidrettsutøvere som Special Olympics og Deaflympics.

I 2020 har NIF jobbet for å få større likhet i arbeidet med paraidretten i idrettskretsene, blant annet gjennom fagteam paraidrett, som består av de regionale fagkonsulenter i idrettskretsene og en fagteamleder fra NIF. Det har vært gjennomført to fagsamlinger for Fagteam paraidrett i løpet av året i tillegg til digitale møter hver tredje uke.

Den store utfordringen innen paraidretten er å nå ut med informasjon om lokale tilbud i idretten til mulige deltakere med spesielle behov. Det ser ut til at rekruttering av paraidrettsutøvere ofte krever mer personlig kontakt, og det er en utfordring å finne arenaer hvor man når disse utøverne. I tillegg kreves det ofte ekstra oppfølging i etterkant når en ny utøver har prøvd ut en ny aktivitet, for at utøveren skal delta i tilrettelagt eller ordinær aktivitet i et idrettslag. Dette er noe det jobbes med kontinuerlig på alle nivåer i norsk idrett.

Rapport på paraidrettsområdet

Oslo Economics har i samarbeid med Beitostølen Helsesportsenter på oppdrag fra NIF, gjennomført en studie for å belyse hvilke behov personer med funksjonsnedsettelse har, og identifisert mulige tiltak fra idrettens side for å styrke deltakelsen blant disse. Rapporten ble lansert i oktober 2020. Målgruppen i rapporten er mennesker med bevegelseshemming, synshemming og/eller utviklingshemming.

I rapporten er målgruppens behov sortert i fire overordnede behovskategorier: tilbud, informasjon, mobilisering og varig deltakelse. Undersøkelsen viser at det finnes udekte behov innenfor alle fire behovskategorier, og at behovene innenfor hver behovskategori er

mangefasetterte. Et riktig tilrettelagt tilbud er viktig – men det finnes ingen fasit på hva som er et godt tilbud til målgruppen. Idrettsregistreringen viser at det på overordnet nivå finnes tilbud om paraidrett innenfor en rekke ulike idretter i Norge. Dette trenger imidlertid ikke bety at det finnes et egnet tilbud for alle med funksjonsnedsettelse, uavhengig av hvor de bor.

Kompleksiteten i behov gjør det vanskelig å identifisere ett enkelt tiltak som helt sikkert vil løfte målgruppens deltakelse i organisert idrett. I stedet er det summen av flere mindre tiltak, på alle nivåer innenfor idretten, som har størst sannsynlighet for å lede til en økt rekruttering av målgruppen. Nøkkelen til suksess ligger i å gjennomføre tiltak som gir flere i målgruppen et ønske om å begynne med idrett, og en glede over å utøve idretten når de først er i gang. NIF har startet arbeidet med å gå igjennom de forslåtte tiltakene og gjort en overordnet prioritering som det vil bli jobbet videre med. I det videre arbeidet vil både særforbund og idrettskretser involveres.

Idrett for mennesker med utviklingshemming

I 2020 er det 40 særforbund som anslår at de har et aktivitetstilbud til utviklingshemmede. NIF anslår at mellom 5500 og 6500 utviklingshemmede deltar i norsk idrett gjennom tilrettelagt trening og konkurranse i idrettslagene.

NIF har siden mars 2015 vært akkreditert som Special Olympics Norge. Special Olympics er en internasjonal organisasjon, som blant annet har som mål å skape breddeidrettsaktivitet for mennesker med utviklingshemming. Utvalg for idrett for utviklingshemmede ble oppnevnt av Idrettsstyret i januar 2015. Akkrediteringen gir NIF anledning til å delta i de internasjonale breddeidrettsarrangementene Special Olympics Winter Games og Special Olympics Summer Games.

1.-4. februar 2020 ble Special Olympics Sweden Invitational Games arrangert i Åre og Östersund. Special Olympics Sweden Invitational Games 2020 skulle være testleken for Special Olympics World Winter Games i 2021. Norge var invitert til å delta i tre grener: alpint, langrenn og short track. Troppen talte totalt 14 personer hvorav 9 utøvere. De enkelte særforbundene var ansvarlig for uttak av utøvere og trenere, mens NIF var ansvarlig for å lede troppen samt den administrativ tilrettelegging. 300 utøvere fra 19 nasjoner deltok. Det ble konkurrert i sju ulike idrettsgrener.

Sverige frasa seg leken for 2021 rett i forkant av Invitational Games. I juni 2020 ble vi informert om at Kazan, Russland hadde påtatt seg å arrangere Special Olympics World Winter Games 2021, men at lekene ble flyttet til 22. – 28. januar 2022.

Utøvere som holder et høyt prestasjonsnivå innenfor sin særidrett, og gjennom dette har potensial for toppidrett og deltakelse i de paralympiske leker, blir ivarettatt gjennom de respektive særforbundenes toppidrettssatsing og tilbud fra Olympiatoppen.

Døveidretten

Målet er at idrettsutøvere med hørselshemming skal inkluderes i klubb- og særforbundsaktivitet. Samtidig er det viktig å ivareta og utvikle døveidrettslagene i Norge. For å styrke rekrutteringen og bidra til at særforbundene har mest mulig kompetanse på dette feltet, har Idrettsstyret opprettet et utvalg. Utvalget skal ha fokus på særskilte utfordringer for hørselshemmede, være norsk idretts bindeledd mot de internasjonale døveidrettsorganisasjonene, samt bidra til at Norge sender kvalifiserte tropper til Deaflympics. NIFs administrasjon har sekretærfunksjon for utvalget.

I 2020 har medlemmer i Norges Døveidrettsutvalg gjennomført møter med de åtte døveidrettsklubbene. Med på møtene har fagkonsulentene i den tilhørende idrettskrets deltatt. Hovedmålet med møtene har vært informasjons- og meningsutveksling.

Prioritering av paraidretten

De siste årene har det vært et økt søkelys på paraidretten i hele organisasjonen. Som et resultat av dette er det blitt flere ansatte i idrettskretser og særforbund, og flere paraidrettsutøvere har

funnet vegen inn i idretten (selv om vi vet at mange er integrert i ordinære idrettstilbud i idrettslagene og ikke registreres som paraidrettsutøvere). I tillegg har det vært en økning i antall aktivitetstilbud til paraidrettsutøvere i særforbundene de siste årene.

For å opprettholde denne utviklingen er det viktig at satsingen på paraidrettsområdet fortsetter. NIF vil spesielt trekke frem prioriteringen med ansatte både i særforbund og idrettskretser, som avgjørende for at området har fått mer fokus. I de organisasjonsleddene hvor det er ansatte med ansvar for paraidrett, er det mer utvikling og idrettsaktivitet for målgruppen. Det jobbes systematisk med forvaltningen av midlene gjennom årlige møter med alle særforbund. Her stilles det tydelige krav til måloppnåelse, og midler blir tildelt på bakgrunn av både skriftlig og muntlig rapportering. NIF får god innsikt i hvordan det jobbes med paraidretten og det skapes en bevissthet i særforbundene rundt dette arbeidet.

Det jobbes kontinuerlig med rekruttering og informasjon gjennom synliggjøring av paraidretten i idrettens kanaler både sentralt og lokalt, gjennom samarbeid med interesseorganisasjoner og rehabiliteringsinstitusjoner samt på ulike møteplasser. Målet er i større grad å nå ut til kommunene som gjennom ulike tjenester kommer i kontakt med potensielle paraidrettsutøvere. Arbeidet med rekruttering og informasjon er ressurskrevende og krever systematisk jobbing over tid.

Gjennom økt innsikt om paraidrettsområdet ønsker NIF å jobbe målrettet videre med utviklingen av paraidretten. Dette skal gjøres gjennom samarbeid med idrettskretsene og særforbundene (særkretser og idrettslag) som skal skape gode idrettsaktiviteter for paraidrettsutøvere. Dette krever at det fortsatt prioriteres og settes av ressurser til dette arbeidet.

5.3 ØKONOMI SOM BARRIERE

Mål i søknaden for 2020:

- Skal sikre at minst 25 særforbund i 2020 har kartlagt de økonomiske barrierene i sin idrett/grener, og arbeider systematisk med idrettslagene for å redusere treningsavgifter, reiser til konkurranser/samlinger og krav til idrettsutstyr, slik at kostnadene for deltagelse er på et minimum i barne- og ungdomsidretten.
- Skal sammen med Kulturdepartementet i løpet av 2020 øke kunnskapsgrunnlaget om kostnader og kostnadsdrivere i idrettslagene gjennom et felles utredningsoppdrag.

Indikatorer i søknaden som viser måloppnåelse/utvikling for 2020:

- Minst 25 særforbund skal i 2020 oppnå full score på kriteriet økonomi som barriere (post 3).
- Etablert et faktagrunnlag med kunnskap om kostnader og kostnadsdrivere i idrettslagene som kan benyttes i videre arbeid.

Arbeidet med å hindre at økonomi er en barriere for idrettsdeltagelse har fortsatt høy prioritet i organisasjonen. Siden 2015 har idretten vedtatt resolusjoner om temaet under både idrettsting og ledermøter. Under Ledermøtet i juni 2020 ble det vedtatt en resolusjon med oppfordringer til både egen organisasjon, til statlige myndigheter, til kommuner og fylkeskommuner, samt til offentlig og privat næringsliv. Det er viktig med et godt og konstruktivt samarbeid med alle våre samarbeidspartnere og støttespillere for å sikre idrettsglede for alle.

NIF endret i 2018 kriteriene på Post 3, kategori 4, der arbeid med å hindre at økonomi blir en barriere for idrettsdeltakelse, kom inn som et nytt kriterium. For å få full score på kriteriet må særforbundene kartlegge økonomiske barrierer i sin idrett/grener, og arbeide systematisk med idrettslagene for å redusere treningsavgift, reiser til konkurranser/samlinger og krav til idrettsutstyr slik at kostnadene for deltagelse er på et minimum i barne- og ungdomsidretten, samt oppfordre IL til å bruke støtte- og tilskuddsordninger og til å legge til rette for lokalt utlån og gjenbruk av utstyr.

idrettslag som tilhører by- eller bynære kommuner.

Medlemskontingent og treningsavgifter utgjør samlet om lag én tredjedel av kostnadene ved deltakelse for 9-åringer og én femtedel av kostnadene ved deltakelse for 15-åringer, men dette varierer også mellom og innad i idrettene. Rapporten finner at både antall organiserte treningstimer, antall aktive i gruppa, om idrettslaget har betalte trenere, grad av foreldrefinansiering og om klubben har administrativt ansatte i klubben har betydning for nivået på disse avgiftene. Utstyrskostnader og kostnader til idrettsarrangement utgjør en betydelig andel av totalkostnadene i mange av idrettene, og særlig i 15-årsklassen. Utstyrskostnadene kan til dels forklares av idrettens særegenheter og krav til utstyr, og til dels av hvilken betydning utstyret har for prestasjon. Det er imidlertid betydelig variasjon i kostnader til utstyr og arrangement innad i samtlige idretter, og det viser at gjennomsnittskostnaden ikke nødvendigvis representerer «minimumsnivået» på kostnadene. Kostnadsvariasjonene i utstyrskostnader og arrangementskostnader innad i idrettene henger trolig sammen med både kjøpekraft og ambisjonsnivå.

Fakta grunnlaget er svært nyttig for NIF og særforbundene og vil brukes aktivt i det videre arbeidet med å hindre at økonomi som barriere for idrettsdeltagelse i barne- og ungdomsidretten. 2020 var et spesielt år, og det blir derfor viktig å bruke funnene i rapporten i bevisstgjøring, synliggjøring og rådgivning av underliggende ledd.

Under Idrettstinget i mai 2019 ble følgende resolusjon vedtatt:

Norsk idrett deler målet om å etablere et Fritidskort for alle mellom 6 og 18 år. NIF vil delta i utviklingsarbeidet for å ivareta idrettens interesser.

Idretten har i 2020 jobbet tett med nasjonale myndigheter og pilotkommunene for Fritidskortet. Det er nyttig for idretten å høste erfaringer, samt å spille inn idrettens interesser i utviklingen av de lokale pilotene. Idrettskretsene og idrettsrådene spiller her svært viktige roller. I NIF jobbes det med en enkel betalingsløsning, kalt «Idrettens Aktivitetskonto», som blant annet kan benyttes ved utbetaling fra Fritidskortet for barn og unge.

Idretten har forpliktet seg til å redusere kostnadsnivået generelt, men er helt avhengig av et samarbeid med det offentlige for å sikre egne ordninger for å dekke kostnader til idrettsdeltagelse for barn og unge i familier som ikke har råd. Dette handler om å bedre rammevilkår - nasjonalt, regionalt og lokalt. Et eksempel på en kostnad, som idretten ikke vil kunne redusere alene, er idrettslagenes kostnader til bruk av anlegg for trening og konkurranser for barn og ungdom.

Idretten er helt avhengig av samarbeid med det offentlige for at de 11,3 % av barna i Norge som lever i familier med vedvarende lavinntekt, kan få delta i idrett eller andre fritidsaktiviteter, ref. Fritidserklæringen. Denne gruppen trenger særskilte tiltak og ordninger som er målrettet mot dem – noe som ikke handler om mer penger til idretten, men til det enkelte barn som har behov for det for å kunne delta i organisert aktivitet og konkurranse sammen med sine venner.

NIF opplever for hvert år større og større bevissthet rundt tematikken i organisasjonen, og en større vilje til å gjennomføre kostnadsreducerende tiltak for at alle som vil skal kunne oppleve idretts glede.

6 ANDRE TILSKUDD

6.1 SUNN IDRETT

Sunn idrett ble januar 2020 en del av Norges idrettsforbund, hvor 2020 var et overgangsår fra å jobbe primært for fire eierforbund (langrenn, skiskyting, orientering og friidrett) til en tilnærming til hele idretten og tilpasning til ny organisering. Ved bruk av oppspart egenkapital, har Sunn idrett i 2020 holdt leveranser til de fire forhenværende eierforbundene på lik linje med tidligere år, med en gradvis overgang til å bygge opp helidrettslige tiltak.

Sunn idrett har opprettet en referansegruppe på seks særforbund (kickboxing, svømming og de fire tidligere eierforbundene), med 2-årige rullerende verv, som møtes hver 6. uke. Det har også vært innledende samtaler med nye særforbund (turn og bryting) som ønsker mer strukturelt arbeid med Sunn idrett, samt lagt en plan for trinnvis tilnærming til flere nye særforbund. Grunnet covid-19-situasjonen har Sunn idrett videreført foredrag og kurs digitalt, og på denne måten nådd ut bredere og til flere enn tidligere. Blant annet så over 3000 ungdom digitale Spis Smart foredrag, Sunn idrett-konferansen hadde via livestream og opptak 2500 deltakere fra over 30 ulike idretter, og høstens foreldrewebinar hadde 2000 deltakere fra over 50 ulike idretter.

Sunn idretts trenerkurs ble også digitalisert, et tilbud trenere fra 22 ulike særforbund benyttet seg av. Fysiske foredrag i klubb og særforbund ble derimot betydelig færre i 2020 sammenlignet med tidligere år grunnet covid-19-situasjonen (3000 deltakere sammenlignet med >10 000 normalt). E-læringskursene til Sunn idrett ble gjennomført av 1870 deltakere, sammenlignet med 2000 i 2019. En liten reduksjon som blant annet kan forklares med at færre trenerkurs inkluderte denne tematikken.

De rådgivende tjenestene til Sunn idrett har hatt en dramatisk økning i antall henvendelser under koronapandemien, med 67% økning på anonym ukentlig chat (totalt 149 henvendelser fra ungdom) og 86% økning i bekymringshenvendelser på mail og telefon. Økt synlighet og kommunikasjon har vært et viktig fokus for å tilnærme seg hele idretten. På slutten av 2020 hadde Sunn idrett 2500 nyhetsbrevabonnenter, som er en økning på hele 150% fra 1000 abonnenter i 2019. Videre har antall følgere på Facebook økt med 8% (7000 følgere) og Instagram med 13% (4500 følgere). I desember 2020 ble det også satt i gang sosiale medie-kampanjer for å øke synligheten av Sunn idretts arbeid. Viktige store tiltak for å utvikle flere digitale verktøy og hjelpemidler/ressurser i tråd med særforbundenes ønsker og behov er blitt satt i gang i 2020 og videreføres i 2021. Dette gjelder særlig Sunn idretts nye e-læringskurs for trenere, tilpasset nivå 2 i Trenerløypa til NIF, som er tenkt ferdigstilt før sommeren 2021. Det har også vært et større arbeid med å ferdigstille et dialogverktøy for ungdom, som testes ut og evalueres i løpet av 2021.

6.2 UNGDOMSLEKENE

Ungdomslekene 2020 ble avlyst.

6.3 UNG FRIVILLIG FOND

NIF mottok i 2017 11 millioner kroner til Ung Frivillig- Fond (UFF) fra Kulturdepartementet. Det overordnede målet med tilskuddet er støtte til aktiv rekruttering av flere unge frivillige i forbindelse med store idrettsarrangementer. Tilskuddet skal bidra til utvikling av gode modeller som kan videreføres og brukes på tvers av arrangementer og idretter. Det legges særlig vekt på at tilskuddet skal bidra til å sikre videreføring av engasjementet og kompetansen som ble skapt og utviklet i forbindelse med Ungdoms-OL på Lillehammer 2016.

I 2020 mottok NIF søknader fra Norges Bryteforbund, Norges Skytterforbund og Norges Skiforbund. NIF tildelte disse særforbundene henholdsvis 870 000 kr., 980 000 kr. og

890 000 kr.

Norges Kampsportforbund mottok midler i 2019 for å utdanne ungdom, gjennom Lederkurs for ungdom, delta som arrangører på EM i Kendo i april 2020 og et annet arrangement utenfor Kampsportforbundet, og til slutt arrangere et eget arrangement i klubben sin. De fikk kun gjennomført del én av Lederkurs for ungdom før alt annet av arrangementer ble avlyst grunnet korona. De forskyver arbeidet og fortsetter i 2021 ved å tilby ungdommene ledertrening under VM i bryting og under Bislett Games eller Oslo Maraton.

Norges Bryteforbund har brukt 2020 til utvelgelse av kandidater som er kvalifiserte og motiverte til oppdraget, samt å planlegge alle samlinger. Samlingene er ferdig planlagt, og skal gjennomføres i 2021. Dersom samfunnet åpnes, blir prosjektet gjennomført noe forskjøvet og komprimert, men som planlagt, fram mot VM i oktober 2021.

Norges Skytterforbund fikk midler i 2020 for å utdanne unge ledere opp mot EM i luftvåpen i 2022, både for olympiske og paralympiske utøvere. Prosjektet skal resultere i et nettverk av unge frivillige ledere, som videre kan bidra på arrangementer i regi av forbundet, og bistå deres klubber på sine arrangementer. Forbundet har i 2020 rekruttert ungdom og planlagt utdanning, deltakelse i andre arrangementer og selve EM. De vil ha digitale samlinger i starten av 2021 for å holde på motivasjonen til de unge.

Norges Skiforbunds prosjekt starter i 2021 og er rettet mot VM i Skiflyging i 2022. Forbundet vil bruke prosjektet til å øke andelen frivillige, senke gjennomsnittsalderen, øke andelen kvinner og få frem unge ledere.

Norges Orienteringsforbund gjennomførte Ung Frivillig VM 2019 med svært gode resultater. 98 unge frivillige deltok som frivillige under VM i Østfold i august 2019, hvorav 60 av dem gjennomførte hele «pakken» av opplæring i leder- og arrangementskompetanse i for- og etterkant av VM. De unge fikk til dels store ansvarsoppgaver i forbindelse med arrangementet. NOF følger opp deltakerne videre med tilbud om kurs, samlinger og deltakelse i arrangement. NOF har gjennomført en undersøkelse blant deltakerne våren 2021 (29 av 90 svarte) som viste at det ikke var nevneverdig forskjell i antall og type verv ungdommene hadde før og etter deltakelse i prosjektet. De oppgir derimot at deltakelse har gitt godt læringsutbytte og mer motivasjon til videre arbeid for idretten. De fleste hadde deltatt på idrettsrelaterte kurs i tiden etter VM og ønsket å bli kontaktet for videre leder-, instruktør- eller arrangørproppdrag.

Ung Frivillig-Fond-programmene gir ikke bare gode opplevelser en kort periode for de unge frivillige som har deltatt. De blir en del av et nettverk som både utvikler, gir økt kompetanse og gjør dem tryggere på seg selv. Det ser ut til at deltakelse motiverer dem til videre engasjement i idretten, enten som aktive selv, trenere, ledere og frivillige i arrangement. De unges kompetanse, stå på-vilje og medbestemmelse kan føre til en nødvendig fornyelse og utvikling av organisasjonen. Gjennom fondet viser NIF at ungdom og unge voksne er betydningsfulle for organisasjonen. Det er en god investering for organisasjonen for å fornye seg og for å være relevant for alle aldre.

6.4 KINA-SAMARBEIDET

Norske og kinesiske myndigheter har siden 2017 hatt et pågående idrettssamarbeid, der Norges idrettsforbund ved NIF sentralt har hatt det koordinerende ansvaret på norsk side. Hovedformålet med samarbeidet er å videreutvikle utveksling og samarbeid på idrettsområdet, og å fremme gjensidig forståelse og vennskap mellom Kina og Norge. Avtalen har en varighet til og med OL/PL Beijing 2022.

Samarbeidet har siden oppstart blitt konkretisert gjennom to handlingsplaner, en gjeldende for 2018 og en for 2019-2020. Handlingsplanene har inneholdt samarbeid og utveksling innenfor nordiske grener, skiskyting, håndball, bordtennis, snowboard, samt samarbeid rundt antidoping og idrettsforskning og utdanning. Begge handlingsplaner har en verdiplattform til

grunn for alt samarbeid og utveksling mellom de to nasjonene. 2020 ble et annerledes år, også for idrettens Kina-samarbeid. De to større avtalene med Meråker videregående skole og NTG Lillehammer ble fullført i henhold til avtale våren 2020. På grunn av Covid-19-situasjonen reiste de kinesiske utøverne og trenerne hjem noe tidligere enn planlagt. Pandemien har naturlig nok påvirket mange planlagte aktiviteter i 2020 for våre partnere. Bordtennisforbundet gjennomførte én utveksling i januar der de hadde besøk av to utøvere og én trener fra Kina. Det kinesiske kvinnelandslaget i håndball hadde også en treningssamling i Stavanger i januar, før øvrige planlagte aktiviteter måtte utsettes/avlyses pga. Covid-19. Når det gjelder Norges Skiskytterforbunds smøresamarbeid med kinesisk side har gjennomføringen vært vellykket, og begge parter er svært fornøyde med samarbeidet. Tidlig på året ble det også en enighet med Norges Skiforbund og kinesisk side rundt avslutning av hopp-samarbeidet. Når det gjelder antidopingseminarer, har NIF som følge av mindre aktivitet opplevd en mindre etterspørsel etter dette. I juni ble det gjennomført et digitalt antidopingseminar.

Gjennom 2020 har det vært kontakt og oppdateringsmøter mellom NIF og Den kinesiske olympiske komité. Dette har vært spesielt viktig med tanke på den pågående pandemien og påvirkningen denne har hatt på våre aktiviteter tilknyttet Kina-samarbeidet. I juni arrangerte NIF og Den kinesiske olympiske komité et to-dagers digitalt evalueringsmøte der både norske og kinesiske parter i avtalen deltok.

NIF mottok et utkast til handlingsplan for den resterende avtaleperioden på slutten av året, og det jobbes med å ferdigstille denne sammen med alle involverte parter.

I 2019 overførte NIF ubrukte midler på kr. 1 339 451,- fra 2017-2018-tildelingen. Pandemien påvirket oppfølgingen av idrettssamarbeidet på flere måter, og NIF har brukt mindre midler enn budsjettet for i 2020. NIF søkte om og fikk godkjent å overføre ubrukte midler på kr. 753 409,- til oppfølging av Idrettens Kina-samarbeid i 2021.

6.5 IDRETTENS ARBEID MOT RASISME

Det ble i 2020 en stor økning i oppmerksomhet om og bevissthet rundt rasisme, både i samfunnet generelt og i idretten. NIF tok opp temaet i en egen resolusjon på NIFs ledermøte 5. juni, og i uken etter stod flere samfunns- og idrettsprofiler frem i media med sine erfaringer med rasisme i idretten. Kulturministeren inviterte 18. juni 2020 til møte om temaet. På møtet presenterte Idrettspresidenten tre tiltak NIF ville gjennomføre i 2020:

- En veileder for håndtering av rasisme og diskriminering i idretten, ble klar i løpet av september.
- En kartlegging av status i sentrale organisasjonsledd, ble klar i løpet av 2020.
- Oppfølging av valgkomiteer i idretten, med mål om å få flere med minoritetsbakgrunn inn i tillitsverv.

STATUS FOR TILTAK PRESENTERT JUNI 2020



Utvalget som Kulturministeren lanserte på møtet 18. juni 2020, leverte 7. september sin rapport med forslag til fem konkrete tiltak for å bekjempe rasisme i idretten. I løpet av høsten 2020 har NIF iverksatt oppfølging av alle de fem tiltakene utvalget foreslo. En oversikt over de fem tiltakene og hvordan NIF har fulgt opp disse er vist nedenfor.

1. Behov for varslingskanal

Som del av arbeidet med *Etisk og trygg idrett*, som skal diskuteres på Idrettstinget i 2021, blir det forberedt et helhetlig system for varsling og håndtering av varsler i hele idretten. Veilederen for håndtering av rasisme og diskriminering i idretten gjør det også lettere for organisasjonsledd i idretten å etablere kanaler og rutiner for varsling om rasisme.

2. Aktiv rekruttering av minoriteter til alle idrettens ledd

Valgkomiteer i idretten er fulgt opp på dette området både ved at temaet er tatt inn i NIFs veileder for valgkomiteer, og ved at det var eget tema på NIFs valgkomiteekurs høsten 2020 der 36 ulike forbund med til sammen 90 deltagere var påmeldt. NIF har sett på og bedret egne rutiner for rekrutterings- og ansettelsesprosesser, og vil arbeide videre med dette.

3. Holdningsarbeid

I starten av desember ble den langsiktige kampanjen #STOPP lansert som en fellesidrettslig oppfølging av initiativet fra fotballen.

4. Regelverk og håndtering

Gjennom en egen veileder for håndtering av rasisme og diskriminering i idretten, basert på idrettens erfaringer fra andre områder (seksuell trakassering og overgrep, vold og trusler), er det nå klare råd og forventninger til hvordan rasisme skal håndteres på alle nivå i idretten. Til idrettstinget blir det fra idrettsstyret fremmet lovendringer til NIFs lov, der rasisme og annen diskriminering tydeliggjøres som straffebelagt handling.

5. Kunnskapsbehov

Gjennom rapporten «Idrettsglede for alle. Arbeid for mangfold og mot rasisme.» som ble lansert i februar 2020 foreligger det for første gang et bredt kunnskapsgrunnlag på dette området. Rapporten gir grunnlag for å vurdere tiltak, utvikling og videre behov for kunnskapsinnhenting. Særlig viktig er at rapporten gir en indikasjon på status for deltakelse av

personer med synlig minoritetsbakgrunn på ulike områder i idretten.

Rapporten

Professor Elsa Kristiansen, Universitetet i Sørøst-Norge (USN), ble i august 2020 engasjert for å gjennomføre den varslede kartleggingen. Hun utførte arbeidet sammen med førsteamanuensis Lasse Sonne (USN), i samarbeid med NIFs administrasjon, og med bistand fra førsteamanuensis Prisca Bruno Massao ved Høgskolen i Innlandet. Det ble utarbeidet et spørreskjema som alle 55 særforbund besvarte i november/desember 2020. Spørreundersøkelsen inneholdt seks deler; (1) henvendelser og saker, (2) regelverk, (3) opplæring, (4) kampanjer og tiltak, (5) planverket og (6) deltakelse. Rapporten ble lansert 10.februar 2021.

Det var i utgangspunktet et mål om å hente inn informasjon om status for mangfold (etnisitet / landbakgrunn / synlig minoritetsbakgrunn) blant tillitsvalgte og ansatte i særforbund. Grunnet personvern hensyn er det imidlertid store utfordringer knyttet til innhenting av slik informasjon, og man endret undersøkelsen på dette punktet til at respondentene skulle gjøre en generell vurdering av hvordan forbundet speilte mangfoldet i samfunnet på ulike områder. Disse utfordringene bidro til forsinkelser i utsending av spørreskjema.

Deltagelse av personer med minoritetsbakgrunn

Det er tilgjengelig kunnskap om deltagelse i idrett blant barn og unge med minoritetsbakgrunn fra blant annet Ungdata / Ung i Oslo-undersøkelsene. Når det gjelder deltakelse av personer med minoritetsbakgrunn i ledelse, verv og ansvarsfunksjoner i idretten, er det imidlertid svært lite kunnskap. De beste data vi er kjent med er fra Lokallagsundersøkelsene 2009 og 2019 i regi av Senter for forskning på sivilsamfunn & frivillig sektor. Denne sier at det i 2019 var 8 prosent av idrettslagene som hadde styremedlem(er) med etnisk minoritetsbakgrunn, mot 5 prosent i 2009. Det ble i daværende Akershus idrettskrets i 2017 utført en undersøkelse som konkluderte med at 1,5 prosent av styremedlemmer i idrettslag i fylket hadde minoritetsbakgrunn. Media har gjort egne undersøkelser, blant annet TV2 som i sin undersøkelse fant at bare 13 av 386 (3,35 prosent) av styremedlemmer i særforbund hadde annen hudfarge enn hvit, og NRK, som i november 2020 hadde en lignende undersøkelse som viste at 15 av 412 ansatte og tillitsvalgte (3,65 prosent) i NFF hadde flerkulturell bakgrunn.

Da vi så at vi i spørreundersøkelsen ikke kunne spørre om tall, ba vi i stedet om at den som svarte på vegne av særforbundet skulle svare på hvordan deltagelsen av personer med synlig minoritetsbakgrunn på ulike områder i forbundet var, sammenlignet med andelen personer med synlig minoritetsbakgrunn i befolkningen. Svaralternativene var: (1) Den er større, (2) Den speiler samfunnet, (3) Den er lavere eller (4) Det er nesten ingen deltagelse.

De ulike områdene vi spurte om var: (1) Barne- og ungdomsidrett, (2) Breddeidrett for voksne, (3) Eliteidrett, (4) Trenere og (5) Tillitsvalgte. Under er en oversikt over hvor mange særforbund av de 55 som svarte de ulike alternativene.

DELTAKELSE	Den er større	Den speiler samfunnet	Den er lavere	Det er nesten ingen deltakelse	Ikke relevant / Ønsker ikke å svare
i barne- og ungdomsidretten	6	12	17	19	1
i breddeidretten for voksne	4	8	25	18	0
i eliteidretten	4	6	18	26	1
som trenere	5	7	17	24	2
som tillitsvalgte	1	1	25	28	0

Regelverk og rutiner for håndtering av rasisme og annen diskriminering

Rasisme og annen diskriminering representerer klare brudd på NIFs formålsparagraf, og er

åpenbart handlinger som bør følges opp og reageres på. Samtidig har det ikke før høsten 2020 vært klare rammer og råd for hvordan saker som gjelder rasisme og annen diskriminering, skal håndteres. Dette kom i 2020 på plass gjennom en egen veileder for håndtering av rasisme og annen diskriminering. Det blir også forberedt lovendringer til idrettstinget for å tydeliggjøre at det skal reageres på rasisme og annen diskriminering.

Kampanje mot rasisme #STOPP

NIF fikk i desember innvilget en ekstra søknad fra Kulturdepartementet til tilskudd til tiltak mot rasisme i idretten. Som en del av denne søknaden lå også tiltak fra Norsk Toppfotball til grunn. NIF har utbetalt midler til de aktivitetene som Norsk Toppfotball gjennomførte i 2020, og det er rapportert tilbake til NIF på dem. Fra rapporten står det at «*Kampanjen har hatt et stort nedslagsfelt og massiv dekning på fotballens egne flater, men også i andre kanaler*»

Tiltak kan nevnes er ulike flater i sosiale medier, TV-dekning på Lindmo av kampanjen, samt bruk av #stopp-logo på klær, ulike effekter og ulike flater. Det øvrige tilskuddet vil NIF bruke i 2021 til å videreføre kampanjen innenfor hele idrettsorganisasjonen.

7 ØKONOMISK RAPPORTERING

7.1 ÅRSREGNSKAP 2020

Årsregnskapet for 2020 viser et årsresultat (overskudd) på kr. 1,6 millioner.

Idrettsstyret har vedtatt følgende disponeringer av årsresultatet:

- 1,0 millioner kroner tilføres den frie egenkapitalen
- 0,1 millioner kroner tilføres de øremerkede midler til vedlikehold av Idrettens hus.
- 1,0 million kroner disponeres av øremerkede midler til IT-utvikling
- 1,5 millioner kroner tilføres de øremerkede midler til digitalisering.
- 1,8 millioner kroner disponeres av de øremerkede midlene til idrettens hus (egne lokaler/leiekontrakter).
- 4,8 millioner kroner disponeres av de øremerkede midlene til digitalisering – felles økonomitjenester.
- 9,0 millioner kroner avsettes til oppfølging av strategi- og organisasjonsutvikling (SOU)
- 2,4 millioner kroner disponeres av de øremerkede midlene til forprosjekt
- Nasjonalt Toppidrettssenter

Sum egenkapital i NIF per 31. desember 2020, inkludert egenkapital med selvpålagte restriksjoner (21,7 millioner kroner), er totalt 62,1 millioner kroner.

Etter disponering av selvpålagte restriksjoner er den frie egenkapitalen økt med 1,0 millioner kroner. NIFs frie egenkapital har økt fra 39,4 millioner kroner (per 31. desember 2019) til 40,4 millioner kroner (per 31. desember 2020).

Den pågående pandemien (covid-19) har preget NIFs rolle og arbeid i 2020.

NIF har i pandemiperioden gjort store omprioritering av egne ressurser for å blant annet:

- bistå underliggende ledd som har utfordringer
- få oversikt over konsekvenser for norsk idrett
- politisk påvirkning for å få på plass økonomiske kompensasjonsordninger (krisepakke 1-3), samt stimuleringspakker for 2021 under behandling.
- smittevernarbeid
- nedstenging og gjenåpning av idretten
- digitale løsninger:
 - gratis Idrettens office 365 til alle idrettslag i hele 2020
 - tilrettelegging for digitale årsmøter og ting
 - gratis digital besøksregistrering for arrangementer
 - tilbud om livestream av kamper

Med bakgrunn i pandemien er reisevirksomheten og møteplasser blitt erstattet med digitale møteplasser og flere arrangement er avlyst eller utsatt til senere år (bl.a. OL/PL).

Pandemien har vist at organisasjonen er avhengig av å ha gode digitale verktøy. Den digitale satsingen i henholdt til den vedtatte digitale strategien har vært prioritert i 2020, og er en av hovedsatsingene som er innarbeidet i det vedtatte budsjettet for 2021.

Strategi- og organisasjonsutviklingsprosjektet (SOU) ble gjennomført i 2020, og leverte i februar 2021 sin sluttrapport. Prosjektets mål er:

Skape en utviklingsorientert og drivende organisasjonskultur som gjør NIF sentral til den sterkeste pådriver og støttespiller for alle organisasjonsledd, for å sikre at hovedmålene i «Idretten vil» realiseres.

Styrets beretning, det offisielle årsregnskapet for 2020 med noter, kontantstrømanalyse, revisjonsberetning og kontrollkomiteens beretning for 2020 følger vedlagt.

Årsregnskapet på avdelingsnivå følger vedlagt. Det er utarbeidet noter til avdelingsregnskapet som forklarer avvik mellom regnskap og revidert budsjett, samt avvik mellom regnskap og prognose.

For post 1 og post 4 er det i tillegg til avdelingsvis regnskapsoppsett vedlagt et regnskapsoppsett gruppert etter kostnadstyper, i tråd med revidert budsjett.

Lønnskostnadene i NIF sentralt og regionalt fremkommer i eget oppsett.

7.2 FINANSIELL RESULTATRAPPORT 2020

Vedlagt følger også en finansiell resultatrapport som bygger på samme gruppering av kostnader som spillemiddelsøknaden 2020, samt innsendte budsjetter og regnskapsrapporter i løpet av 2020.

NIF fikk tildelt kr 730,0 millioner for 2020. Kr 11 305 310,- av tildelingen i 2020 på post 4 Toppidrett er avsatt til gjennomføring av det utsatte OL/Paralympics i 2021. Dette er belyst i en egen oversikt på første side i den finansielle resultatrapporten.

Revisor har for 2020 avgitt en egen uttalelse til den finansielle rapporten. Revisor har som i 2019, blitt bedt om å utføre «avtalte kontrollhandlinger» som er i samsvar med ISRS 4400 «Avtalte kontrollhandlinger». Både engasjementsbrevet «avtalte kontrollhandlinger» datert 16.03.2021 og rapport datert 15.03.2021 vedlegges etter den finansielle rapporten.

Definisjoner av begreper i den finansielle rapporten:

Egne/eksterne inntekter: driftsinntekter på det enkelte område, inklusive andre offentlige øremerkede tilskudd. Det vil si totale inntekter unntatt kommersielle inntekter, lokale aktivitetsmidler og spillemiddeltildelingen til NIF

Kommersielle- og finansielle inntekter: markedsinntekter og finansinntekter. Disse midlene er ikke øremerket spesielle formål og kan disponeres fritt.

Post 2 Grunnstøtte til særforbund

Under rapporteringen av post 2 ber departementet om en oversikt over tildelte spillemidler mellom de ulike særforbundene, samt en redegjørelse for fordelingsnøkkelen som er lagt til grunn ved tildeling av midler.

Fordelingen av post 2 midler mellom de ulike særforbund følger bakerst i den finansielle rapporteringen (note 1 til den finansielle rapporteringen). Fordelingen viser også hvordan tilskuddet til integreringsarbeidet er fordelt.

NORGES
IDRETTSFORBUND



ÅRSBERETNING
ÅRSREGNSKAP

2020



INNHOOLD

STYRETS ÅRSBERETNING 2019	4
1.1 Virksomhet	4
1.2 Formål	4
1.3 Årsregnskap	5
1.3.1 Regnskap for 2020	5
1.3.2 Eierskap i selskaper	5
1.3.3 Økonomisk situasjon	5
1.3.4 Kreditt risiko	5
1.3.5 Plassering av overskuddslikviditet	6
1.3.6 Statlig og fylkeskommunal støtte	6
1.3.7 Fremtidsutsikter	6
1.3.8 Effekter av koronasituasjonen	6
1.3.9 Styrets vurdering	6
1.4 Arbeidsmiljø	6
1.5 Aktivitets- og redegjørelsesplikten	7
1.6 NIFs virksomhet og det ytre miljøet	7
RESULTATREGNSKAP	9
BALANSE	10
NOTER	12
KONTANTSTRØMOPPSTILLING	21
REVISJONSBERETNING	22
KONTROLLUTVALGETS BERETNING	25

STYRETS ÅRSBERETNING 2020

Norges idrettsforbund og olympiske og paralympiske komité (NIF) har, som resten av samfunnet, vært svært påvirket av koronapandemien i 2020, og nedstengingen av landet etter 12. mars. Nasjonale og lokale bestemmelser og forskrifter, anbefalinger og råd har preget hele organisasjonen.

1.1 Virksomhet

Norges idrettsforbund og olympiske og paralympiske komités (NIF) visjon er «Idretts glede for alle». Denne visjonen speiler vår samfunnsmessige rolle som tilrettelegger av organisert idrettsaktivitet i alle lokalsamfunn landet rundt. Visjonen speiler også NIFs overordnede ansvar for både topp- og breddeidretten, også innenfor idrett for funksjonshemmede. Det faktum at 93 prosent av norsk ungdom har deltatt i organisert idrettsaktivitet viser at vi evner å ta vår samfunnsrolle og vårt samfunnsansvar på alvor.

NIF som organisasjon, er en forening av foreninger, hver autonom og dannet i et interessefellesskap om idrett. NIF eksisterer derfor kun i kraft av sine medlemmer, idrettslag og særforbund, og har organisert seg for å ivareta disse medlemmenes interesser.

Ved inngangen til 2020 var det over 2 millioner medlemskap fordelt på 10 095 idrettslag i 55 særforbund. NIF er landets største medlemsbaserte frivillige organisasjon.

I 2020 ble følgende idretter godkjent av idrettsstyret, jf. NIFs lov §6-3:

- Skogsskyting (Bueskytterforbundet)
- Grappling (Bryteforbundet)
- Carambole (Biljardforbundet)
- Snooker (Biljardforbundet)
- Fluecasting (Castingforbundet)
- Barmark (Hundekjørerforbundet)
- Nordisk stil (Hundekjørerforbundet)
- Kortbane (Skøyteforbundet)
- Roller Derby (Skøyteforbundet)
- Rulleskøyter (Skøyteforbundet)
- Barfot (Vannski- og wakeboardforbundet)
- Wakeboard (Vannski- og wakeboardforbundet)

NIF hadde fra 1. januar 11 idrettskretser som sine regionale ledd. Hver idrettskrets har egne demokratisk valgte styre.

Konsekvensen av idretten som foregår i idrettslagene i alle landets kommuner, er sterke fellesskap, gode lokalsamfunn og ikke minst et massivt bidrag til folkehelsen. Koronapandemien har dessverre forhindret idretten å legge til rette for ønsket aktivitet i 2020. Idrettslag i hele landet har, etter beste evne, tilrettelagt for aktivitet innenfor gjeldende smittevernsprotokoller og demonstrert idrettens betydning for barn og unges fysiske og psykiske helse. Enkelte geografiske områder og enkelte aldersgrupper har vært hardere rammet av restriksjonene som er innført.

Idrettsstyret består av president, 1. og 2. visepresident, samt åtte styremedlemmer som er valgt på Idrettstinget, i tillegg til de valgte medlemmene består idrettsstyret av utøverrepresentant, ansattrepresentant og IOC-medlem fra Norge. Presidentskapet er styrets arbeidsutvalg. De valgte styremedlemmene har fordelt ansvaret mellom seg for nærmere kontakt og oppfølging av alle særforbundene og idrettskretsene.

I tillegg til å sikre oppfølging av de ulike vedtak fattet av Idrettstinget i 2019 følger Idrettsstyret opp idrettens langtidsplan «Idretten vill!», og strategiene «Idretten skall!» for de fire strategiske områdene Livslang idrett, Bedre idrettslag, Flere og bedre idrettsanlegg og Bedre toppidrett.

I 2020 har Idrettsstyret prioritert oppfølging av koronapandemien med hovedfokus på gjenåpning av aktiviteten både for toppidrett og breddeidrett, samt å sikre gode kompensasjonsordninger for hele idrettsorganisasjonen (for mer informasjon se kap. 1.3.7 Effekter av koronasituasjonen). Idrettsstyret har også lagt til rette for utstrakt informasjon og møtevirksomhet med underliggende organisasjonsledd, og opplever at organisasjonen står samlet i dette arbeidet.

NIFs virksomhet er allokert på Ullevaal stadion, Olympiatoppen på Sognsvann, Marienlyst i Drammen (NIF digitals supportavdeling), og ved idrettskretsenes kontor i alle landets fylker. I tillegg drives det kurs og konferansesenter med treningsfasiliteter i Bardufoss, der NIF innehar aksjemajoriteten på Bardufosstun AS.

Ved utgangen av 2023 utløper alle leiekontrakter ved Ullevaal Stadion. Det pågår et utredningsarbeid om hvorvidt idretten skal bli værende på Ullevaal stadion etter 2023. En beslutning på dette vil skje i løpet av våren 2021.

1.2 Formål

Norges idrettsforbund og olympiske og paralympiske komité (NIF) har følgende formål:

NIF skal arbeide for at alle mennesker gis mulighet til å utøve idrett ut fra sine ønsker og behov, og uten å bli utsatt for usaklig eller uforholdsmessig forskjellsbehandling. Med idrett menes aktivitet som oppfyller følgende vilkår:

- Det er fysisk aktivitet av konkurranse-, trenings- og/eller mosjonskarakter.
- Aktiviteten er som konkurranseaktivitet målbar etter godkjent regelverk.
- Aktiviteten tilfredsstiller de etiske normer idretten i Norge bygger sin aktivitet på.

Organisasjonen skal være en positiv verdiskaper for individ og samfunn og dermed styrke sin posisjon som folkebevegelse og drivkraft i samfunnet. Organisasjonens arbeid skal preges av frivillighet, demokrati, lojalitet og likeverd. All idrettslig aktivitet skal bygge på grunnverdier som idretts glede, fellesskap, helse og ærlighet.

1.3 Årsregnskap

1.3.1 Regnskap for 2020

Etter disponering av selvpålagte restriksjoner er den frie egenkapitalen økt med 1,0 millioner kroner. NIFs frie egenkapital er blitt økt fra 39,4 millioner kroner (per 31. desember 2019) til 40,4 millioner kroner (per 31. desember 2020).

Idrettsstyret gjør følgende disponeringer av det regnskapsmessige overskuddet i 2020 på 1,6 millioner kroner:

- 1,0 millioner kroner tilføres den frie egenkapitalen
- 0,1 millioner kroner tilføres de øremerkede midler til vedlikehold av Idrettens hus.
- 1,0 million kroner disponeres av øremerkede midler til IT-utvikling
- 1,5 millioner kroner tilføres de øremerkede midler til digitalisering.
- 1,8 millioner kroner disponeres av de øremerkede midlene til idrettens hus (egne lokaler/leiekontrakter).
- 4,8 millioner kroner disponeres av de øremerkede midlene til digitalisering – felles økonomitjenester.
- 9,0 millioner kroner avsettes til oppfølging av strategi- og organisasjonsutvikling (SOU)
- 2,4 millioner kroner disponeres av de øremerkede midlene til forprosjekt Nasjonalt Toppidrettssenter

Sum egenkapital i NIF per 31. desember 2020, inkludert egenkapital med selvpålagte restriksjoner (21,7 millioner kroner), er totalt 62,1 millioner kroner.

1.3.2 Eierskap i selskaper

NIF eier mer enn 50 prosent av Bardufosstun AS. På grunn av størrelsen på datterselskapet er det ikke funnet nødvendig å utarbeide konsernregnskap for 2020. Bardufosstun Driftsselskap AS leverte i 2020 et overskudd på 425 558 kroner.

1.3.3 Økonomisk situasjon

I 2020 fikk NIF tildelt totalt 730 millioner kroner i spillemidler fra Kulturdepartementet. Samlet tildeling over de fire tilskuddspostene var da 14 millioner kroner høyere enn tildelingen for 2019.

Den pågående koronapandemien har vært krevende for norsk idrett i 2020. NIF har i 2020 har prioritert ressurser til pandemiarbeidet (beredskapsarbeid, smittevern, kartlegging av konsekvenser av nedstengning av idretten, politisk påvirkningsarbeid for å få gode økonomiske støtteordninger og gjenåpning av idretten, samt informasjon og kommunikasjon i hele organisasjonen). NIFs kjerneoppgaver er i 2020 ivaretatt innenfor den begrensede ressursituasjonen, i tillegg til at det pågår en digitalisering og modernisering av norsk idrett.

Med bakgrunn i de senere års investeringer på IT-området, var det i 2020 behov for å søke om opptak av kassekreditt. Den innvilgede kassekreditten ble ikke benyttet, da NIF mottok utbetalingen av momskompensasjonen tidligere enn ventet. Det ser ut til at det også i 2021 kan bli behov for opptak av kassekreditt.

Kontantstrømoppstillingen viser en økning i beholdningen av bankinnskudd og kontanter i NIF på 39,5 millioner kroner fra 2019 til 2020. Idrettens konsernkontosystem er innarbeidet i balansen til NIF. Deltakernes bankinnskudd (alle deltakere unntatt NIF) er på 685,1 millioner kroner per 31. desember 2020. Dette er 298,2 millioner kroner høyere enn per 31. desember 2019. NIFs bankinnskudd per 31. desember 2020 er 100,6 millioner kroner

Kredittrisiko

Kredittrisikoen vurderes som liten, da kundeporteføljen til NIF i all hovedsak er egne organisasjonsledd, der

NIF eventuelt kan gjøre gjeldende motregningsrett i overføringene til disse organisasjonsleddene. Pantelånet som står oppført i balansen, har en flytende rente. Det er en renterisiko knyttet til pantelånet ved renteendringer. Pantelånet vil i løpet av 2021 i sin helhet være nedbetalt.

1.3.4 Plassering av overskuddslikviditet

I løpet av 2020 var deler av overskuddslikviditeten i konsernkontosystemet plassert i pengemarkedsfond. Plasseringer av denne typen vil alltid innebære en viss risiko. Pengemarkedsfond er vurdert som lavrisikoplassering. Per 31. desember 2020 var totalt 400 millioner kroner plassert i pengemarkedsfond. Det foreligger en viss finansiell risiko knyttet til disse plasseringene ved avleggelse av årsregnskapet for 2020.

1.3.5 Statlig og fylkeskommunal støtte

NIF mottar også statlig og fylkeskommunal støtte fra andre departementer og enkelte fylker for utvikling av idretten regionalt. Midler til tiltak innenfor regionale kompetansesentre har bidratt til å utløse mer penger kommunalt og fylkeskommunalt.

1.3.6 Fremtidsutsikter

Som nevnt tidligere fikk NIF tildelt 750 millioner kroner i spillemidler for 2021. Dette er 20 millioner kroner mer enn tildelingen i 2020. Grønnstøtte særforbund (post 2) var det området som ble tildelt den største økningen (10 millioner kroner). Styret er tilfreds med at Kulturdepartementet aksepterte behovet for å styrke grunnstøtten til post 2 med tanke på de utfordringene særforbundene møter i den pågående pandemien. I spillemiddelsøknaden for 2021 var behovet for digitalisering en hovedprioritering. Tildelingen for 2021 skapte utfordringer for digitaliseringsløpet i norsk idrett. NIF har sammen med særforbundene og idrettskretsene funnet en løsning for digitaliseringssatsingen i 2021. Det er satt ned en arbeidsgruppe som skal se på den langsiktige finansieringsformen av det videre digitaliseringsløpet.

I langtidsplanen for norsk idrett, Idretten vill er det prioritert fire strategiske satsingsområder som danner grunnlag for idrettens arbeid de neste fire årene:

- Livslang idrett
- Bedre idrettslag
- Flere og bedre anlegg
- Bedre toppidrett

Den pågående digitaliseringsprosessen av norsk idrett vil også i 2021 og de kommende årene kreve ytterligere tilførsel av både kompetanse og kapital.

De fleste ansatte i NIF har pensjonsordning i Statens pensjonskasse (SPK). Statens pensjonskasse har varslet endringer i ordningen, noe som vil medføre at arbeidsgiver vil få en betydelig økning i pensjonskostnadene fra og med 2021. Verken påvirkningsarbeidet mot Stortinget og regjeringen eller søknaden om ekstra tilskudd til Kulturdepartementet førte fram i 2020, men dette vil bli videre fulgt opp i 2021.

1.3.7 Effekter av koronasituasjonen

På vegne av norsk idrett har NIF hatt en koordinerende rolle i dialogen med myndighetene. Det har i både 2020 og 2021 vært avholdt en rekke møter med idrettskretser og særforbund om håndteringen av koronasituasjonen. Allerede 4. mars 2020 etablerte NIF en beredskapsgruppe sammen med representanter fra utvalgte særforbund.

NIF har i arbeidet med koronasituasjonen hatt fokus på:

- Gjenåpning av aktiviteten, både for toppidrett og breddeidrett
- Etablering av smittevernsprotokoller
- Tidsriktig informasjon til hele organisasjonen om situasjonen og retningslinjer/regler
- Etablering og oppfølging av kompensasjons- og stimuleringsordninger
- Digital støtte til underliggende organisasjonsledd
- Mediehåndtering
- Juridisk bistand/retningslinjer
- Personaloppfølging

Arbeidet vil fortsette utover i 2021 inntil idretten er fullstendig gjenåpnet.

For Norges idrettsforbund har koronasituasjonen bidratt til positivt økonomisk resultat. Dette fordi arrangement har blitt utsatt eller avlyst, reisevirksomhet her opphørt og fysiske møteplasser har blitt erstattet med digitale møter. Det er usikkerhet rundt den langsiktige økonomiske effekten av pandemien for Norges idrettsforbund og resten av norsk idrett. Usikkerheten knytter seg særskilt til mulig nedgang (frafall) i antall medlemmer i idrettslagene, antall frivillige og antall idrettslag.

1.3.8 Styrets vurdering

Styret er av den oppfatning av det grunnlag for fortsatt drift, og regnskapet for 2020 er avlagt under denne forutsetningen. Etter styrets oppfatning gir årsberetningen og årsregnskapet et rettviseende over utviklingen og resultatet i organisasjonen.

1.4 Arbeidsmiljø

NIF har fokus på arbeidsmiljø og ønsker å være en trygg arbeidsplass for sine ansatte. HMS-arbeidet følges opp systematisk, med konkrete mål og handlingsplaner samt årlig HMS-revisjon. Koronapandemien har i stor grad påvirket arbeidsmiljøet, blant annet på grunn av nasjonale anbefalinger og lokale påbud om hjemmekontor. NIF har lagt til rette for ulike helsefremmende tiltak for de ansatte, også med hensyn til korona-situasjonen.

Det er kun registrert en lettere personskade i 2020. Totalt sykefravær i 2020 var 4,1 prosent, som er en liten økning fra 2019 (3,8 prosent).

1.5 Aktivitets- og redegjørelsesplikten

Totalt antall ansatte i NIF (inkludert idrettskretsene) ved utgangen av 2020 var 372. Av disse var 178 kvinner og 194 menn. Antall årsverk i 2020 var 329. Av disse var 28,5 midlertidige stillinger.

80 av 372 ansatte var ansatt i en deltidsstilling, 41 menn og 39 kvinner, med en gjennomsnittlig stillingsprosent

på 37,85 prosent. Mange av de deltidsansatte er ansatt i prosjekter eller har ulike fagspesifikke stillinger som leger, fysioterapeuter etc. og har en annen hovedarbeidsgiver enn NIF. Det informeres om alle ledige stillinger internt der ansatte i deltidsprosenter har mulighet til å påberope seg fortrinnsrett, jf. arbeidsmiljøloven § 14-3.


NIFs ledergruppe besto av 50 prosent kvinner og 50 prosent menn ved utgangen av 2020. Kjønnfordelingen blant ledere med personalansvar totalt var 55 prosent menn og 45 prosent kvinner. Arbeidet med å øke likestilling og motvirke diskriminering har også i 2020 vært i fokus ved rekruttering av ansatte og tillitsvalgte. Aktivitets- og redegjørelsesplikten omtales ytterligere i NIFs årsrapport for 2020.


1.6 NIFs virksomhet og det ytre miljøet

Idrettens hus på Ullevaal stadion er godt tilrettelagt for bevegelseshemmede. Det fysiske arbeidsmiljøet er meget tilfredsstillende. NIF forurenser ikke det ytre miljøet i vesentlig grad gjennom den daglige virksomheten ved Ullevaal stadion, Sognsvann, Marienlyst i Drammen, Bardufosstun eller ved idrettskretsenes kontor. Ut over kontordriften med tilhørende reisevirksomhet har ikke NIF virksomhet som direkte påvirker det ytre miljøet. I 2020 er det igangsatt et arbeid for å kartlegge NIFs innsats opp mot FNs bærekraftsmål.

Oslo, 16. mars 2021


Berit Kjøl
President



Vibecke Sørensen
1. visepresident


Johan Olav Koss
2. visepresident


Kristin Kloster Aasen
IOC-medlem


Astrid Uhrenholdt Jacobsen
Utøverrepresentant

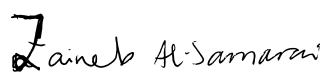

Kathe Langvik
Ansattes representant


Sebastian H. Henriksen
Styremedlem (2019-2023)



Sondre Sande Gullord
Styremedlem (2019-2023)


Erik Unaas
Styremedlem (2019-2021)


Astrid Strandbu
Styremedlem


Zaineb Al-Samarai
Styremedlem (2019-2023)


Elisabeth Faret
Styremedlem (2019-2021)


Ole Jørstad
Styremedlem (2019-2021)


Emilie Zakariassen Hansen
Styremedlem (2019-2021)



RESULTATREGNSKAP

Alle tall i hele tusen

	NOTE	2020	2019
DRIFTSINNEKTER OG DRIFTSKOSTNADER			
Tilskudd fra det offentlig og andre instanser	2	1 855 049	1 802 467
Sponsorinntekter		51 609	49 761
Annen driftsinntekt	1	93 206	96 706
Sum driftsinntekter		1 999 864	1 948 935
DRIFTSKOSTNADER			
Tilskudd	3	1 655 717	1 587 890
Varekostnad		852	754
Lønnskostnad	4	168 653	159 838
Avskrivnings- og nedskrivningskostnad	6, 7	25 327	22 781
Annen driftskostnad	5	151 487	170 064
Sum driftskostnader		2 002 036	1 941 327
Driftsresultat		-2 172	7 607
FINANSINNEKTER OG FINANSKOSTNADER			
Annen renteinntekt		4 153	4 908
Annen finansinntekt		96	458
Annen rentekostnad		-110	-173
Annen finanskostnad		-368	-925
Netto finansresultat		3 771	4 268
Ordinært resultat		1 600	11 875
ÅRSRESULTAT		1 600	11 875
OVERFØRINGER			
Overført til annen egenkapital	9	1 000	9 982
Overført fra egenkapital til vedlikehold av Idrettens Hus	9	132	-1 178
Overført til IT-utvikling	9	-966	966
Overført fra/til digitalisering	9	1 471	-2 894
Overført fra/til modernisering	9	0	-3 000
Overført til Idrettens hus (egne lokaler/leiekontrakt)	9	-1 791	3 000
Overført til digitalisering - felles økonomitjenester	9	-4 810	5 000
Overført til rettslige prosesser	9	9 013	0
Overført til forprosjekt Nasjonalt Toppidrettssenter	9	-2 449	0
Sum overføringer		1 600	11 875

BALANSE





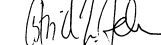


Alle tall i hele tusen

EIENDELER	NOTE	2020	2019
Anleggsmidler			
Immaterielle eiendeler			
Egen tilvirkning av immaterielle eiendeler	6	1 145	5 658
Andre immaterielle eiendeler	6	52 842	48 204
Sum immaterielle eiendeler		53 987	53 862
Varige driftsmidler			
Toppidrettsenteret	7	15 927	17 848
Kontorseksjon Ullevål stadion	7	24 614	25 531
Driftsløsøre, inventar, verktøy, kontormaskiner og lignende	7	13 430	16 862
Sum varige driftsmidler		53 970	60 241
Finansielle anleggsmidler			
Investering i datterselskap	8, 12	80	80
Investering i aksjer og andeler		0	1
Pensjonsmidler IK	10	5 425	5 497
Sum finansielle anleggsmidler		5 505	5 579
Sum anleggsmidler		113 462	119 681
Omløpsmidler			
Fordringer			
Kundefordringer	15	18 295	22 665
Andre fordringer	16	31 238	25 768
Sum fordringer		49 533	48 433
Bankinnskudd, kontanter og lignende			
Innskudd konsernkonto SF/IK	11	685 114	386 942
Innskudd konsernkonto NIF		48 568	25 082
Andre bankinnskudd		52 047	36 067
Bankinnskudd, kontanter og lignende		785 729	448 091
Sum omløpsmidler		835 262	496 525
SUM EIENDELER		948 724	616 206

Alle tall i hele tusen

EGENKAPITAL OG GJELD	NOTE	2020	2019
Egenkapital			
Egenkapital med selvpålagte restriksjoner			
Vedlikehold av Idrettens Hus på Ullevål	9	2 149	2 017
IT-utvikling	9	0	966
Digitalisering	9	6 058	4 587
Rettslige prosesser	9	2 500	2 500
Forprosjekt Nasjonalt Toppidrettsenter	9	551	3 000
Idrettens hus (egne lokaler/leiekontrakt)	9	1 209	3 000
Digitalisering - felles økonomitjenester	9	190	5 000
Oppfølging strategi- og utviklingsprosjekt (SOU)	9	9 013	0
Sum egenkapital med selvpålagte restriksjoner		21 669	21 070
Opptjent egenkapital			
Annen egenkapital	9	39 433	29 451
Årets resultat etter selvpålagte restriksjoner av egenkapital	9	1 000	9 982
Sum opptjent egenkapital		40 433	39 433
Sum egenkapital		62 102	60 503
Gjeld			
Avsetning for forpliktelser			
Pensjonsforpliktelser Idrettskretser	10	5 425	5 497
Sum avsetninger for forpliktelser		5 425	5 497
Annen langsiktig gjeld			
Pantelån	14	2 328	4 656
Båndlagte midler (fond)		709	781
Sum annen langsiktig gjeld		3 037	5 437
Kortsiktig gjeld			
Leverandørgjeld		44 973	22 267
Andre avsetninger	13	10 194	13 623
Skyldige offentlige avgifter		20 636	19 615
Gjeld SF/IK innskudd konsernkonto	11	685 114	386 942
Annen kortsiktig gjeld	17	117 242	102 322
Sum kortsiktig gjeld		878 160	544 769
Sum gjeld		886 622	555 703
SUM EGENKAPITAL OG GJELD		948 724	616 206

Oslo, 16. mars 2021

 Berit Kjøl, President
 Vibecke Sørensen, 1. visepresident
 Johan Olav Koss, 2. visepresident
 Kristin Kloster Aasen, IOC
 Astrid Uhrenholdt Jacobsen, Utøverrepresentant
 Kathe Langvik, Ansattes representant
 Astrid Strandbu, Styremedlem
 Elisabeth Faret, Styremedlem (2019-2021)

 Sebastian H. Henriksen, Styremedlem (2019-2023)
 Sondre Sande Gullord, Styremedlem (2019-2023)
 Erik Unaas, Styremedlem (2019-2021)
 Karen Kvalevåg, Generalsekretær
 Zaineb Al-Samarai, Styremedlem (2019-2023)
 Ole Jørstad, Styremedlem (2019-2021)
 Emilie Zakariassen Hansen, Styremedlem (2019-2021)

NOTER

Note 1 Regnskapsprinsipper

Årsregnskapet er satt opp i samsvar med regnskapsloven av 1998 og god regnskapsskikk i Norge.

Konsolideringsprinsipper

Pga størrelsen på datterselskapene er det ikke utarbeidet konsernregnskap, se note 12.

Hovedregel for vurdering og klassifisering av eiendeler og gjeld

Eiendeler bestemt til varig eie eller bruk, er klassifisert som anleggsmidler. Andre eiendeler er klassifisert som omløpsmidler. Fordringer som skal tilbakebetales innen et år er klassifisert som omløpsmidler. Ved klassifisering av kortsiktig og langsiktig gjeld er tilsvarende kriterier lagt til grunn.

Anleggsmidler er vurdert til anskaffelseskost med fradrag for avskrivninger. Dersom virkelig verdi av anleggsmidler er lavere enn balanseført verdi og verdifallet forventes ikke å være forbigående, er det foretatt nedskrivning til virkelig verdi. Anleggsmidler med begrenset økonomisk levetid avskrives lineært over den økonomiske levetiden.

Omløpsmidler er vurdert til laveste av anskaffelseskost og virkelig verdi.

Annen langsiktig gjeld og kortsiktig gjeld er vurdert til pålydende beløp.

Eiendeler og gjeld i utenlandsk valuta

Pengeposter i utenlandsk valuta er i balansen omregnet til balansedagens kurs.

Immaterielle eiendeler

Utgifter til egen tilvirkning av immaterielle eiendeler, herunder utgifter til egen forskning og utvikling, balanseføres når det er sannsynlig at de fremtidige økonomiske fordelene knyttet til eiendelene vil tilflyte forbundet og anskaffelseskost kan måles pålitelig.

Immaterielle eiendeler som er kjøpt enkeltvis, er balanseført til anskaffelseskost. Immaterielle eiendeler overtatt ved kjøp av virksomhet, er balanseført til anskaffelseskost når kriteriene for balanseføring er oppfylt.

Immaterielle eiendeler med begrenset økonomisk levetid avskrives. Immaterielle eiendeler nedskrives til virkelig verdi dersom de forventede økonomiske fordelene ikke dekker balanseført verdi og eventuelle gjenstående tilvirkningsutgifter.

Varige driftsmidler

Varige driftsmidler aktiveres for anskaffelser hvor kostpris er over kr 100.000, eller delanskaffelser som sees samlet og som overstiger dette beløpet.

Øvrige anskaffelser kostnadsføres direkte.

Aksjer i datterselskap

Investeringer i datterselskaper er balanseført til anskaffelseskost. Investeringene blir nedskrevet til virkelig verdi dersom verdifallet ikke er forbigående. Mottatt utbytte fra datterselskapene inntektsføres som annen finansinntekt. Tilsvarende gjelder for investeringer i tilknyttede selskaper.

Andre aksjer klassifisert som anleggsmidler

Aksjer hvor forbundet ikke har betydelig innflytelse, er klassifisert som anleggsmidler og er balanseført til anskaffelseskost. Investeringene nedskrives til virkelig verdi ved verdifall som forventes ikke å være forbigående. Mottatt utbytte fra selskapene inntektsføres som annen finansinntekt.

Andre fordringer klassifisert som anleggsmidler

Andre fordringer er balanseført til anskaffelseskost og nedskrives til virkelig verdi ved verdifall som forventes ikke å være forbigående.

Fordringer

Kundefordringer og andre fordringer er oppført til pålydende etter fradrag for avsetning til forventet tap. Avsetning til tap gjøres på grunnlag av en individuell vurdering av de enkelte fordringene.

Bankinnskudd, kontanter o.l.

Bankinnskudd, kontanter o.l. inkluderer kontanter, bankinnskudd og andre betalingsmidler med forfallsdato som er kortere enn tre måneder fra anskaffelse.

Pensjoner

Ved regnskapsføring av pensjoner er lineær opptjeningsprofil og forventet sluttlønn som opptjeningsgrunnlag lagt til grunn. Estimataavvik og virkningen av endrede forutsetninger amortiseres over forventet gjenværende opptjeningsperiode i den grad de overstiger 10 % av den største av pensjonsforpliktelsen og pensjonsmidlene (korridor). Virkningen av endringer i pensjonsplan fordeles over gjenværende opptjeningsperiode. Arbeidsgiveravgift er inkludert i tallene. Pensjonsmidlene vurderes til virkelig verdi.

Inntektsføringsprinsipper

Norges idrettsforbund og olympiske og paralympiske komité har hovedsaklig tre inntektstyper:

- tilskudd fra det offentlige og andre instanser
- sponsorinntekter
- andre driftsinntekter (herunder inntekter fra fellestjenester utført for særforbund og idrettskretser)

Driftsinntekter og offentlige tilskudd inntektsføres når de er opptjent. Tilskudd som er ment å finansiere OL-kostnader anses opptjent når aktivitetene gjennomføres og kostnadene påløper. Sponsorinntekter inntektsføres over avtaleperioden.

Periodiseringsprinsipper

Utgifter kostnadsføres i samme periode som tilhørende inntekt. For prosjekter som har øremerkede midler der aktiviteten ikke er fullført ved periodens utløp, foretas det inntektsavsetninger, se note 13.

Skatter

Norges idrettsforbund og olympiske og paralympiske komité driver ikke skattepliktig virksomhet og er derfor ikke skattepliktig.

Rehabilitering Toppidrettsenteret / bygging Olympiahallen

I perioden 2006 til 2020 er det foretatt rehabilitering av Toppidrettsenteret. Rehabiliteringen er bokført etter netto-metoden, dvs at bruttokostnaden minus rehabiliteringstilskudd fra Kulturdepartementet (KUD) er aktivert og avskrives etter ordinær avskrivningsmetode.

Note 2 Tilskudd fra det offentlig og andre instanser (1 000 kr)

	2020	2019
Rammetilskudd fra Kulturdepartementet	730 000	716 000
Tilskudd OL/PL Tokyo (2021), periodisert	-11 305	-3 123
Momskompensasjon varer og tjenester	622 312	605 725
Øremerkede offentlige tilskudd fra Kulturdepartementet 1)	446 988	424 459
Forskjellige øremerkede tilskudd 2)	67 055	59 406
Sum	1 855 049	1 802 467

1) Spesifikasjon av øremerkede tilskudd fra KUD	2020	2019
Lokale aktivitetsmidler	372 358	372 358
Utstysrordning	27 803	26 559
Inkludering i idrettslag	20 214	17 698
Andre øremerkede tilskudd fra KUD	26 613	7 844
Sum	446 988	424 459

2) Spesifikasjon av forskjellige øremerkede tilskudd	2020	2019
NORAD-prosjekter	9 195	9 884
Stiftelsen Dam (Extra-stiftelsen)	7 642	8 634
Fredskorpset	1 493	3 030
Stiftelsen VI	24 908	20 234
Sparebankstiftelsen	7 997	8 456
Integrerings- og mangfoldsdirektoratet	600	940
Andre tilskudd	15 220	8 228
Sum	67 055	59 406

Note 3 Spesifikasjon av tilskudd til underliggende ledd (1 000 kr)

Sum tilskudd	2020	2019
Tilskudd Særforbund 1)	605 434	598 087
Tilskudd Idrettskretser 2)	85 680	87 217
Tilskudd andre 3)	964 604	902 586
Sum tilskudd	1 655 717	1 587 890

1) Særforbund	2020	2019
Rammetilskudd	166 356	162 277
Regiontilskudd	37 424	36 952
Tilskudd integrering	21 098	21 098
Tilskudd barne og ungdomssatsing	149 139	149 536
Tilskudd utstyr anlegg	6 708	40 722
Tilskudd utviklingsorientert ungdomsidrett	33 003	33 000
Momskompensasjon varer og tjenester	71 421	68 419
Andre tilskudd	13 023	6 350
Tilskudd toppidrett	107 262	79 733
Sum	605 434	598 087

2) Idrettskretser	2020	2019
Rammetilskudd	39 700	39 000
Klubb- og idrettsrådsutvikling	6 127	6 100
Inkludering i idrettslag	7 695	6 920
Idretts- og organisasjonsutvikling	7 682	5 950
Trenerutdanning og regionale kompetansesentre	12 881	15 542
Andre tilskudd (Stiftelsen DAM mm)	1 263	3 283
Momskompensasjon varer og tjenester	10 332	10 422
Sum	85 680	87 217

3) Tilskudd andre	2020	2019
Idrettslag, lokale aktivitetsmidler	372 358	372 358
Idrettsråd, inkludering i idrettslag	12 485	10 670
Andre tilskudd idrettslag/idrettsråd	38 357	6 503
Tilskudd andre organisasjoner	18 914	4 853
Momskompensasjon varer og tjenester	522 490	508 202
Sum	964 604	902 586

Note 4 Lønnskostnad, antall ansatte, godtgjørelser, lån til ansatte med mer (1 000 kr)

	2020	2019
Lønn	229 414	222 935
Folketrygdavgift	31 845	31 809
Pensjonskostnader	1 229	1 981
Andre ytelser	8 498	8 919
Fakturerte lønnskostnader IK *	-102 332	-105 805
Sum	168 653	159 838

Antall sysselsatte årsverk	204	193
Antall ansatte i NIF sentralt pr. 31.12	192	190

* Fra 2005 ble alle lønnskostnader i Idrettskretsene ført brutto i NIFs regnskap. NIF har det formelle arbeidsgiveransvaret for ansatte i både idrettskretsene og i NIF sentralt. I årsregnskapet til NIF inngår imidlertid bare de sentralt ansatte, da idrettskretsenes ansatte tas med i de respektive kretsers regnskaper.

Antall sysselsatte årsverk reflekterer utførte årsverk for den oppgitte lønnskostnaden i NIF sentralt. Både fast ansatte og timelønnede er hensyntatt.

Ytelser til ledende personer (1 000 kr)	Lønn	Annen godtgjørelse
Generalsekretær	1 438 271	138 901
Idrettspresident	1 437 848	106 916
1. Visepresident	201 380	51 900
2. Visepresident	201 380	51 900
Styret	743 237	49 960

Generalsekretær tiltrådte 01.10.17 i en åremålsstilling på 6 år, og har pr 31.12.20 sagt opp sin stilling. Generalsekretær avslutter sitt arbeidsforhold 30.06.21. Det er ikke ytet lån eller stilt sikkerhet for ledende ansatte eller Idrettsstyret.

Revisor

Godtgjørelse til Deloitte AS og samarbeidende selskaper fordeler seg slik:	2020	2019
Lovpålagt revisjon	426	500
Andre attestasjonstjenester	484	451
Advokattjenester	310	0
Andre tjenester utenfor revisjonen	207	481
Sum	1 427	1 432

Alle beløp er inkludert mva.

Note 5 Annen driftskostnad (1 000 kr)

Annen driftskostnad	2020	2019
Kontorkostnader	40 482	39 737
IT-kommunikasjon, drift og andre kostnader	49 177	52 946
Reise og oppholdskostnader	16 302	29 101
Idrettsfaglig bistand, idrettsutstyr, medisinsk utstyr	13 383	15 886
Salgs- og reklamekostnader	8 588	9 322
Barneidrettsforsikring	951	990
Andre kostnader (inkludert avsetninger)	22 605	22 084
Sum	151 487	170 064

Note 6 Andre immaterielle eiendeler (1 000 kr)

	IT-prosjekter under utvikling	Sports Admin	Turnerings Admin (1)	Turnerings Admin, anleggsreg. (1)	Idrettskontor	Nettside	Idrettskurs
Anskaffelseskost 01.01.20	5 658	34 570	35 047	9 350	14 782	1 373	8 851
Tilgang	18 602	0	0	0	0	0	0
Avgang	23 115	0	0	0	0	0	0
Anskaffelseskost 31.12.20	1 145	34 570	35 047	9 350	14 782	1 373	8 851

Akk. avskrivninger og nedskrivninger 31.12.20	0	33 919	16 273	8 883	13 756	1 373	5 311
Bokført verdi pr. 31.12.20	1 145	651	18 774	468	1 025	0	3 541

Årets avskrivninger 587 3 838 1 963 2 956 132 1 770

Økonomisk levetid 5 år 10 år 5 år 5 år 5 år 5 år
 Avskrivningsplan Lineær Lineær Lineær Lineær Lineær Lineær

	Bedre klubb	Nytt øk- system	OLT testdatabase	OLT trenings- dagbok (2)	Idrettens medlems- system (IMS)	Rapporterings- verktøy
Anskaffelseskost 01.01.20	1 507	1 168	1 647	11 298	0	0
Tilgang	0	0	237	2 394	10 292	9 949
Avgang	0	0	0	0	0	0
Anskaffelseskost 31.12.20	1 507	1 168	1 884	13 692	10 292	9 949

Akk. av- og nedskrivninger 31.12.20	1 202	681	929	5 154	766	1 847
Bokført verdi pr. 31.12.20	305	487	955	8 538	9 526	8 102

Årets avskrivninger 618 389 412 2 765 766 1 847

Økonomisk levetid 3 år 3 år 5 år 5 år 3 år 3 år
 Avskrivningsplan Lineær Lineær Lineær Lineær Lineær Lineær

	OLT diverse systemer	2020 SUM	2019 SUM
Anskaffelseskost 01.01.20	999	126 251	114 589
Tilgang	243	41 716	17 117
Avgang	0	23 115	5 456
Anskaffelseskost 31.12.20	1 242	144 852	126 251

Akk. av- og nedskrivninger 31.12.20	772	90 866	72 389
Bokført verdi pr. 31.12.20	470	53 987	53 862

Årets avskrivninger 434 18 477 14 593
 Økonomisk levetid 5 år
 Avskrivningsplan Lineær

(1) Anleggsregisteret er en modul i TurneringsAdmin som ene og alene eies av NIF. Denne blir avskrevet over 5 år, i motsetning til resterende del av systemet hvor man har vurdert 10 års levetid (og inngått tilsvarende avtaler med andre særforbund som bruker systemet).

(2) Treningsdagboken er finansiert med kr 0,33 mill, hovedsakelig fra IOC. Dette har redusert anskaffelseskostnad tilsvarende.

(3) Testdatabasen er finansiert med kr 0,33 mill fra IOC. Dette har redusert anskaffelseskostnad tilsvarende.

Note 7 Varige driftsmidler (1 000 kr)

	Toppidrett- senteret	Seksjon Ullevål Stadion (1)	Utstyr/anlegg toppidrett (2)	IT-utstyr/ inventar	2020 SUM	2019 SUM
Anskaffelseskost 01.01.20	42 081	42 955	44 615	22 538	152 189	153 901
Tilgang	0	0	579	0	579	-315
Avgang	0	0	1 173	0	1 173	1 684
Anskaffelseskost 31.12.20	42 081	42 955	44 021	22 538	151 595	151 902
Akk. avskrivninger 31.12.20	26 154	18 341	30 835	22 295	97 625	91 661
Bokført verdi pr. 31.12.20	15 927	24 614	13 186	243	53 970	60 241
Årets avskrivninger	1 921	917	3 235	777	6 850	8 188
Årets nedskrivninger	0	0	0	0	0	0
Økonomisk levetid	10-30 år	67 år	3-5 år	3-5 år		
Avskrivningsplan	Lineær	Lineær	Lineær	Lineær		
Årlig leie av ikke balanseførte driftsmidler	0	18 703	436	0	19 139	18 185

(1) Anskaffelseskost for kontorseksjon Ullevål Stadion er nettoført, dvs. redusert med den andelen som er finansiert av spillemidler.

(2) Toppidrettssenteret ble i 2020 rehabilitert med kr 1,65 mill. Det søkes om rehabiliteringstilskudd fra KUD til disse formålene, og for 2020 ble det tildelt 1,2 mill. Dette beløpet er bokført som finansiering av investeringene, og reduserer anskaffelseskosten tilsvarende. Tilgang består av reell tilgang på kr 1,68 mill og finansiering på totalt 1,62 mill. Finansiering er refundert anleggsmoms og ekstratildeling fra KUD relatert til rehabilitering foretatt i 2019. Anskaffelseskost og akkumulerte avskrivninger pr 31.12.20 er nedjustert med 1,17 mill som følge av utrangering.

Note 8 Datterselskap, tilknyttet selskap m.v. (1 000 kr)

Investeringer i datterselskaper	Ansk.-tidspunkt	Forretnings-kontor	Stemme og eierandel	Kostpris	Bokført verdi
Bardufosstun AS	2004, 2009	Bardufoss	86 %	311	80
Sum					80

Note 9 Egenkapital (1 000 kr)

	Egenkapital med selvpålagte restriksjoner	Annen egenkapital	Sum egenkapital
Egenkapital 01.01.20	21 070	39 433	60 503
Årets endring i egenkapital:			
Årets resultat til annen egenkapital		1 000	1 000
Avsatt til vedlikehold Idrettens Hus Ullevål	132		132
Disponert fra IT-utvikling	-966		-966
Avsatt til digitalisering	1 471		1 471
Disponert fra Idrettens hus (egne lokaler/leiekontrakt)	-1 791		-1 791
Disponert fra digitalisering - felles økonomitjenester	-4 810		-4 810
Avsatt til oppfølging strategi- og organisasjonsutvikling (SOU)	9 013		9 013
Disponert fra forprosjekt Nasjonalt Toppidrettssenter	-2 449		-2 449
Egenkapital 31.12.20	21 669	39 433	62 102

Note 10 Pensjonskostnader, -midler og -forpliktelser (1 000 kr)

NIF er pliktig til å ha tjenestepensjonsordning etter lov om obligatorisk tjenestepensjon. NIF sine pensjonsordninger oppfyller disse kravene.

NIF har to tjenestepensjonsordninger:

Ansatte i NIF og i idrettskretsene (ansatt etter 01.03.2000) er medlem i Statens Pensjonskasse. Pensjonsordningen gir rett til definerte fremtidige ytelser. Det trekkes en egenandel på 2% av ansattes lønn. Det er 366 medlemmer i ordningen.

Ansatte i idrettskretsene (ansatt før 01.03.2000) er medlem i DnB. Dette er en lukket ordning som gir rett til definerte fremtidige ytelser. Det trekkes en egenandel på 2% av ansattes lønn. Det er 13 yrkesaktive medlemmer i ordningen.

	2020	2019
Nåverdi av årets pensjonsopptjening	550	540
Rentekostnad av pensjonsforpliktelsen	1 101	1 271
Avkastning på pensjonsmidler	-1 650	-1 898
Resultatført estimeringstap/(gevinst)	982	641
Administrasjonskostnader	507	619
Periodisert arbeidsgiveravgift	72	75
Netto pensjonskostnad etter arbeidsgiveravgift	1 562	1 247

	2020	2019
Idrettskretser, sikrede AFP		
Beregnete pensjonsforpliktelser	-49 456	-49 120
Pensjonsmidler (til markedsverdi)	43 527	44 268
Ikke resultatført virkning av estimatavvik	12 190	11 034
Periodisert arbeidsgiveravgift	-836	-684
Netto pensjonsforpliktelser (- midler)	5 425	5 497

Netto pensjonssfordring i 2020 er knyttet til ansatte i idrettskretsene, og den vil over tid bli refundert fra idrettskretsene. Forpliktelsen til pensjonsselskapet tilsvarende fordringen, er ført opp i regnskapet med kr 5.425.

Økonomiske forutsetninger:	2020	2019
Diskonteringsrente	1,5 %	2,3 %
Forventet lønnsregulering	2,0 %	2,3 %
Forventet pensjonsøkning	0,0 %	0,5 %
Forventet G-regulering	1,8 %	2,0 %
Forventet avkastning på fondsmidler	2,4 %	3,8 %

Som aktuariemessige forutsetninger for demografiske faktorer og avgang, er det lagt til grunn vanlig benyttede forutsetninger innen forsikring.

Note 11 Konsernkontosystem og bundet bankinnskudd (1 000 kr)

Konsernkontosystemet i NIF ble opprettet i 1989. Gjennom konsernkontosystemet forvalter NIF den akkumulerte overskuddslikviditeten til de deltakende særforbundene og idrettskretsene. Midlene plasseres i bank og rentebærende verdipapirer med moderat til lav risiko. Konsernkontosystemet skal sikre deltakerne bedre innskudds- og lånebetingelser enn hver og en kan få på egenhånd. I tillegg bidrar systemet til fleksibilitet ved kortsiktige likviditetsbehov.

NIF administrerer konsernkontosystemet og er representant overfor banken. NIF er sammen med de øvrige deltakerne i konsernkontosystemet, solidarisk ansvarlig overfor banken for oppfyllelse av alle forpliktelser som måtte oppstå under konsernkontoavtalen. Saldo på konsernkonto presenteres som bankinnskudd i årsregnskapet til NIF, og som kortsiktig fordring og gjeld til forbund/kretser. Pr 31.12.2020 er det plassert kr 400 mill i ulike pengemarkedsfond, samt kr 82,6 mill på særviikårskonto.

Av bankinnskuddene utgjør bundne skattetreksmidler kr 11,5 mill, lokale aktivitetsmidler kr 0,5 mill og båndlagte midler (fond) kr 0,7 mill.

Note 12 Datterselskap, (konsernforhold – skatt – mellomværende) (1 000 kr)

Norges idrettsforbund og olympiske og paralympiske komité (NIF) eier 86% av Bardufosstun AS. NIF overtok aksjene til Troms Fylkeskommune i Bardufosstun AS vederlagsfritt i 2009, og overdro i 2018 tomten til Bardufosstun AS og 14% av aksjene til Troms IK.

Datterselskapets virksomhet er av en forholdsvis lav karakter, slik at det derfor ikke er funnet nødvendig å konsolidere selskapene. Hovedtallene i selskapet blir gjengitt i denne noten.

Bardufosstun AS hadde i 2020 et skattemessig overskudd på kr 546.
Bardufosstun AS har ikke fått direkte tilskudd i 2020.

	2020	2019
Bardufosstun AS, årsresultat	426	-203
Bardufosstun AS, egenkapital	1 947	1 521

Note 13 Andre avsetninger (1 000 kr)

Øremerkede midler:

NIF mottar øremerkede midler til gjennomføring av ulike prosjekter fra flere ulike instanser og samarbeidspartnere. Enkelte av disse midlene er ikke fullt ut benyttet pr 31.12.2020 og utgjør således en forpliktelse for NIF. Disse fordeler seg som følger:

Avsetninger:	2020	2019
UNG frivillig fond	6 606	10 044
Sunn Idrett	1 104	0
Utstyrsmidler	182	811
Kinasamarbeid	753	500
NORAD-prosjekter	949	223
Lokale aktivitetsmidler	189	388
Fredskorpset	0	1 047
Diverse	412	610
Sum	10 194	13 623

Note 14 Lån og pantstillelser (1 000 kr)

Bokført gjeld som er sikret ved pant o.l.:	2020	2019
Pantelån DnB NOR (1)	2 327	4 656
Sum pantelån	2 327	4 656

Bokført verdi av eiendeler stilt som sikkerhet for bokført gjeld

Ullevål Stadion	24 614	25 531
-----------------	--------	--------

(1) De årlige avdragene er kr 2,3 mill. Lånet vil være nedbetalt i 2021. Pr 31.12.2020 har hele lånet flytende rente.

Note 15 Fordringer

Debitormassen er oppført til pålydende med fradrag for usikre fordringer på kr 766. Beløpet er oppjustert med 428 fra 2019.

Note 16 Andre kortsiktige fordringer (1 000 kr)

Fordringer:	2020	2019
Opptjente inntekter	493	2 455
Forskuddsbetalt OL/PL Tokyo (2021) og Beijing (2022)	16 030	9 910
Forskuddsbetalte kostnader	14 647	7 659
Andre kortsiktige fordringer	68	5 744
Sum	31 238	25 768

Note 17 Annen kortsiktig gjeld (1 000 kr)

Annen kortsiktig gjeld	2020	2019
Påløpte feriepenger	24 583	23 414
Mottatte ikke opptjente inntekter	45 229	32 722
Øvrige påløpte kostnader	47 431	46 186
Sum	117 242	102 322

NOTE 18 Garantier

Garanti Norges Skiskytterforbund
NIF inngikk 18.12.2013 en garanti overfor Kulturdepartementet (KUD) vedrørende Norges Skiskytterforbunds nye brukeravtale for nasjonalanlegget Holmenkollen. NIF garanterer Norges Skiskytterforbunds (NSSF) økonomiske oppfyllelse av brukeravtalen. NSSF har akseptert at NIF kan holde tilbake (motregne) et eventuelt effektivert garantiansvar overfor KUD i de overføringene NSSF mottar fra staten (KUD) via NIF. Garantien er gyldig frem til 31.12.2023.

Garanti Norges Skiforbund
NIF inngikk 05.03.2015 en garanti overfor Kulturdepartementet (KUD) vedrørende Norges Skiforbunds nye brukeravtale for nasjonalanlegget på Hafjell. NIF garanterer Norges Skiforbunds (NSF) økonomiske oppfyllelse av brukeravtalen. NSF har akseptert at NIF kan holde tilbake (motregne) et eventuelt effektivert garantiansvar overfor KUD i de overføringene NSF mottar fra staten (KUD) via NIF. Garantien er gyldig frem til 30.06.2025.

Garanti Norges Skiforbund
NIF inngikk 21.09.2019 en garanti overfor Kulturdepartementet (KUD) vedrørende Norges Skiforbunds nye brukeravtale for nasjonalanlegget på Kvitfjell. NIF garanterer Norges Skiforbunds (NSF) økonomiske oppfyllelse av brukeravtalen. NSF har akseptert at NIF kan holde tilbake (motregne) et eventuelt effektivert garantiansvar overfor KUD i de overføringene NSF mottar fra staten (KUD) via NIF. Garantien er gyldig frem til 30.06.2022.

NOTE 19 Effekter av Covid-19 situasjonen

Den pågående pandemien (covid-19) har rammet norsk idrett, og de frivillige, hardt, både sportslig og økonomisk i 2020. På vegne av norsk idrett har Norges idrettsforbund jobbet aktivt opp mot myndighetene for å få statlig tiltakspakke for økonomisk kompensasjon av de tapte inntektene som hele idrettsbevegelsen blir påført som følge av at all organisert idrett nå er opphørt. For Norges idrettsforbund har covid-19 situasjonen i 2020 bidratt til positivt regnskapsmessig resultat. Dette fordi arrangementer har blitt utsatt eller avlyst, reisevirksomhet har opphørt og fysiske møteplasser har blitt erstattet med digitale møter. Det er usikkerhet rundt den langsiktige økonomiske effekten av pandemien for Norges idrettsforbund og resten av norsk idrett. Usikkerheten knytter seg særskilt til mulig nedgang (frafall) i antall medlemmer i idrettslagene.

KONTANTSTRØMOPPSTILLING

	2020	2019
KONTANTSTRØMMER FRA OPERASJONELLE AKTIVITETER:		
Ordinært resultat før skattekostnad	1 600	11 875
Ordinære avskrivninger	25 327	22 781
Nedskrivninger varige driftsmidler	0	0
Tap/gevinst ved salg av anleggsmidler	0	-15
Endring i kundefordringer	4 372	-2 903
Endring i leverandørgjeld	22 707	5 922
Endring i andre omløpsmidler og andre gjeldsposter	305 144	2 029
Netto kontantstrømmer fra operasjonelle aktiviteter	359 148	39 689
KONTANTSTRØMMER FRA INVESTERINGSAKTIVITETER:		
Innbetalinger ved salg av varige driftsmidler	0	0
Utbetalinger ved kjøp av varige driftsmidler	-579	315
Utbetalinger ved kjøp av immatrielle eiendeler	-18 602	-11 860
Utbetalinger ved kjøp av finansielle anleggsmidler	0	2 869
Nedskrivning investeringer i finansielle anleggsmidler	-1	0
Netto kontantstrøm fra investeringsaktiviteter	-19 182	-8 676
KONTANTSTRØMMER FRA FINANSIERINGSAKTIVITETER:		
Utbetalinger ved nedbetaling av langsiktig gjeld	-2 329	-2 373
Netto kontantstrøm fra finansieringsaktiviteter	-2 329	-2 373
Netto endring i bankinnskudd, kontanter og lignende	337 638	28 641
Beholdning av bankinnskudd, kontanter og lignende pr 01.01.	448 091	419 450
Beholdning av bankinnskudd, kontanter og lignende pr 31.12.*	785 729	448 091
*Spesifikasjon bankinnskudd, kontanter og lignende pr 31.12 i NIF	100 615	61 149
*Spesifikasjon bankinnskudd, kontanter og lignende pr 31.12 SF/IK konsern	685 114	386 942



Deloitte AS
Dronning Eufemias gate 14
Postboks 221 Sentrum
NO-0103 Oslo
Norway

Tel: +47 23 27 90 00
www.deloitte.no

Til styret i Norges idrettsforbund og olympiske og paralympiske komité

UAVHENGIG REVISORS BERETNING

Uttalelse om revisjonen av årsregnskapet

Konklusjon

Vi har revidert Norges idrettsforbund og olympiske og paralympiske komités årsregnskap som viser et overskudd på kr 1 600 000. Årsregnskapet består av balanse per 31. desember 2020, resultatregnskap og kontantstrømoppstilling for regnskapsåret avsluttet per denne datoen og noter til årsregnskapet, herunder et sammendrag av viktige regnskapsprinsipper.

Etter vår mening er det medfølgende årsregnskapet avgitt i samsvar med lov og forskrifter og gir et rettviseende bilde av organisasjonens finansielle stilling per 31. desember 2020, og av dens resultater og kontantstrømmer for regnskapsåret avsluttet per denne datoen i samsvar med regnskapslovens regler og god regnskapsskikk i Norge.

Grunnlaget for konklusjonen

Vi har gjennomført revisjonen i samsvar med lov, forskrift og god revisjonsskikk i Norge, herunder de internasjonale revisjonsstandardene International Standards on Auditing (ISA-ene). Våre oppgaver og plikter i henhold til disse standardene er beskrevet i Revisors oppgaver og plikter ved revisjon av årsregnskapet. Vi er uavhengige av organisasjonen slik det kreves i lov og forskrift, og har overholdt våre øvrige etiske plikter i samsvar med disse kravene. Etter vår oppfatning er innhentet revisjonsbevis tilstrekkelig og hensiktsmessig som grunnlag for vår konklusjon.

Øvrig informasjon

Ledelsen er ansvarlig for øvrig informasjon. Øvrig informasjon omfatter informasjon i årsrapporten bortsett fra årsregnskapet og den tilhørende revisjonsberetningen.

Vår uttalelse om revisjonen av årsregnskapet dekker ikke øvrig informasjon, og vi attesterer ikke den øvrige informasjonen.

I forbindelse med revisjonen av årsregnskapet er det vår oppgave å lese øvrig informasjon med det formål å vurdere hvorvidt det foreligger vesentlig inkonsistens mellom øvrig informasjon og årsregnskapet, kunnskap vi har opparbeidet oss under revisjonen, eller hvorvidt den tilsynelatende inneholder vesentlig feilinformasjon. Dersom vi konkluderer med at den øvrige informasjonen inneholder vesentlig feilinformasjon er vi pålagt å rapportere det. Vi har ingenting å rapportere i så henseende.

Styrets og generalsekretærs ansvar for årsregnskapet

Styret og generalsekretær (ledelsen) er ansvarlig for å utarbeide årsregnskapet i samsvar med lov og forskrifter, herunder for at det gir et rettviseende bilde i samsvar med regnskapslovens regler og god regnskapsskikk i Norge. Ledelsen er også ansvarlig for slik intern kontroll den finner nødvendig for å kunne utarbeide et årsregnskap som ikke inneholder vesentlig feilinformasjon, verken som følge av misligheter eller utilsiktede feil.

Ved utarbeidelsen av årsregnskapet må ledelsen ta standpunkt til organisasjonens evne til fortsatt drift og opplyse om forhold av betydning for fortsatt drift. Forutsetningen om fortsatt drift skal legges til grunn for årsregnskapet så lenge det ikke er sannsynlig at virksomheten vil bli avvirket.

Deloitte refers to one or more of Deloitte Touche Tohmatsu Limited ("DTTL"), its global network of member firms, and their related entities (collectively, the "Deloitte organization"). DTTL (also referred to as "Deloitte Global") and each of its member firms and related entities are legally separate and independent entities, which cannot obligate or bind each other in respect of third parties. DTTL and each DTTL member firm and related entity is liable only for its own acts and omissions, and not those of each other. DTTL does not provide services to clients. Please see www.deloitte.no to learn more.

© Deloitte AS

Registrert i Foretaksregisteret Medlemmer av Den norske Revisorforening
Organisasjonsnummer: 980 211 282



side 2
Uavhengig revisors beretning -
Norges idrettsforbund og olympiske og
paralympiske komité

Revisors oppgaver og plikter ved revisjonen av årsregnskapet

Vårt mål er å oppnå betryggende sikkerhet for at årsregnskapet som helhet ikke inneholder vesentlig feilinformasjon, verken som følge av misligheter eller utilsiktede feil, og å avgi en revisjonsberetning som inneholder vår konklusjon. Betryggende sikkerhet er en høy grad av sikkerhet, men ingen garanti for at en revisjon utført i samsvar med lov, forskrift og god revisjonsskikk i Norge, herunder ISA-ene, alltid vil avdekke vesentlig feilinformasjon som eksisterer. Feilinformasjon kan oppstå som følge av misligheter eller utilsiktede feil. Feilinformasjon blir vurdert som vesentlig dersom den enkeltvis eller samlet med rimelighet kan forventes å påvirke økonomiske beslutninger som brukerne foretar basert på årsregnskapet.

Som del av en revisjon i samsvar med lov, forskrift og god revisjonsskikk i Norge, herunder ISA-ene, utøver vi profesjonelt skjønn og utviser profesjonell skepsis gjennom hele revisjonen. I tillegg:

- identifiserer og anslår vi risikoen for vesentlig feilinformasjon i årsregnskapet, enten det skyldes misligheter eller utilsiktede feil. Vi utformer og gjennomfører revisjonshandlinger for å håndtere slike risikoer, og innhenter revisjonsbevis som er tilstrekkelig og hensiktsmessig som grunnlag for vår konklusjon. Risikoen for at vesentlig feilinformasjon som følge av misligheter ikke blir avdekket, er høyere enn for feilinformasjon som skyldes utilsiktede feil, siden misligheter kan innebære samarbeid, forfalskning, bevisste utelatelser, uriktige fremstillinger eller overstyring av intern kontroll.
- opparbeider vi oss en forståelse av den interne kontroll som er relevant for revisjonen, for å utforme revisjonshandlinger som er hensiktsmessige etter omstendighetene, men ikke for å gi uttrykk for en mening om effektiviteten av organisasjonens interne kontroll.
- evaluerer vi om de anvendte regnskapsprinsippene er hensiktsmessige og om regnskapsestimatene og tilhørende noteopplysninger utarbeidet av ledelsen er rimelige.
- konkluderer vi på hensiktsmessigheten av ledelsens bruk av fortsatt drift-forutsetningen ved avleggelsen av årsregnskapet, basert på innhentede revisjonsbevis, og hvorvidt det foreligger vesentlig usikkerhet knyttet til hendelser eller forhold som kan skape tvil av betydning om organisasjonens evne til fortsatt drift. Dersom vi konkluderer med at det eksisterer vesentlig usikkerhet, kreves det at vi i revisjonsberetningen henleder oppmerksomheten på tilleggsopplysningene i årsregnskapet, eller, dersom slike tilleggsopplysninger ikke er tilstrekkelige, at vi modifiserer vår konklusjon om årsregnskapet og årsberetningen. Våre konklusjoner er basert på revisjonsbevis innhentet inntil datoen for revisjonsberetningen. Etterfølgende hendelser eller forhold kan imidlertid medføre at organisasjonen ikke fortsetter driften.
- evaluerer vi den samlede presentasjonen, strukturen og innholdet i årsregnskapet, inkludert tilleggsopplysningene, og hvorvidt årsregnskapet gir uttrykk for de underliggende transaksjonene og hendelsene på en måte som gir et rettviseende bilde.

Vi kommuniserer med dem som har overordnet ansvar for styring og kontroll blant annet om det planlagte omfanget av revisjonen og til hvilken tid revisjonsarbeidet skal utføres. Vi utveksler også informasjon om forhold av betydning som vi har avdekket i løpet av revisjonen, herunder om eventuelle svakheter av betydning i den interne kontrollen.

Uttalelse om andre lovmessige krav

Konklusjon om årsberetningen

Basert på vår revisjon av årsregnskapet som beskrevet ovenfor, mener vi at opplysningene i årsberetningen om årsregnskapet og forutsetningen om fortsatt drift er konsistente med årsregnskapet og i samsvar med lov og forskrifter.

Konklusjon om registrering og dokumentasjon

Basert på vår revisjon av årsregnskapet som beskrevet ovenfor, og kontrollhandlinger vi har funnet nødvendig i henhold til internasjonal standard for attestasjonsoppdrag ISAE 3000 *Attestasjonsoppdrag som ikke er revisjon eller*

Deloitte.

side 3
Uavhengig revisors beretning -
Norges idrettsforbund og olympiske og
paralympiske komité

forenklet revisorkontroll av historisk finansiell informasjon, mener vi at ledelsen har oppfylt sin plikt til å sørge for ordentlig og oversiktlig registrering og dokumentasjon av organisasjonens regnskapsopplysninger i samsvar med lov og god bokføringskikk i Norge.

Oslo, 16. mars 2021
Deloitte AS



Torgeir Dahle
statsautorisert revisor

Til Idrettstinget i Norges Idrettsforbund

Kontrollutvalgets beretning for 2020

Kontrollutvalget skal i henhold til NIFs lov § 2-12 påse at Norges Idrettsforbunds virksomhet drives i samsvar med organisasjonsleddets regelverk og vedtak, og ha et særlig fokus på at Norges Idrettsforbund har forsvarlig forvaltning og økonomistyring, at dets midler benyttes i samsvar med lover, vedtak, bevilgninger og økonomiske rammer.

Kontrollutvalget skal forelegges alle forslag til vedtak som skal behandles på Idrettstinget, og avgi en uttalelse til de saker som ligger innenfor sitt arbeidsområde.

Kontrollutvalget skal føre protokoll over sine møter, og avgi en beretning til Idrettstinget.

Kontrollutvalgets arbeid

Vi har utført kontrollhandlinger for å påse at Norges Idrettsforbund har forsvarlig forvaltning og økonomistyring, herunder at Idrettsstyret har fulgt opp strategiplan, budsjett og andre vedtak fastsatt av Idrettstinget.

Vi har utført kontrollhandlinger for å påse at Norges Idrettsforbunds virksomhet drives i samsvar med Norges Idrettsforbunds regelverk, herunder gjennomgått protokoller fra Idrettstinget, styrets sakspapirer og protokoller, juridiske betenkninger fra NIFs juridiske avdeling og lovutvalget samt andre dokumenter. Kontrollutvalget har funnet nødvendig å gjennomgå.

Kontrollutvalget har jevnlig blitt orientert om økonomisk situasjon, vesentlig avtaler, risikovurderinger og andre forhold knyttet til Norges Idrettsforbunds forvaltning og økonomistyring, og fått svar på våre kontrollspørsmål knyttet til disse gjennomgangene.

Vi har gjennomført møte med engasjert revisor og fått presentert revisors arbeid og konklusjoner. Det vises i den forbindelse til revisors beretning.

Kontrollutvalget vil gjennomgå alle forslag til vedtak som skal behandles på Idrettstinget. For saker som anses å være innenfor vårt arbeidsområde vil det bli gitt en uttalelse.


Vi bekrefter at Kontrollutvalget har fått tilgang til alle opplysninger, redegjørelser og dokumenter som utvalget anser nødvendig for å utføre sine oppgaver.

Protokollene er tilgjengelige på NIFs nettsider.

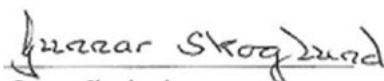
Konklusjon:

Basert på våre kontrollhandlinger og det materialet vi har fått oss forelagt er Kontrollutvalgets vurdering at Norges Idrettsforbund har forsvarlig forvaltning og økonomistyring og at Norges Idrettsforbunds virksomhet drives i samsvar med Norges Idrettsforbunds regelverk og vedtak.

Oslo, 23. mars 2021



Mariann Steine Bendriss



Gunnar Skoglund



Tom Ericson

Ambisiøs

Inkluderende

Leken

Ærlig

NORGES IDRETTSFORBUND
OG OLYMPISKE OG
PARALYMPISKE KOMITÉ

Postadresse
Postboks 5000
0840 Oslo

Besøksadresse
Sognsveien 73
0855 Oslo

tlf +47 21 02 90 00
e-post nif-post@idrettsforbundet.no
www.idrettsforbundet.no
org.nr. 947 975 072 mva

AKTIVITETSREGNSKAP PER 31.12.2020

BESKRIVELSE	INNETEKTER		KOSTNADER		RESULTAT		PROGNOSE	PROGNOSE-	NOTE	BUDSJETT-	NOTE
	REGNSKAP	ÅRSBUDSJETT	REGNSKAP	ÅRSBUDSJETT	REGNSKAP	ÅRSBUDSJETT	PR.30.09.20	AVVIK		AVVIK	
Ordinære spillemidler, ikke fordelt på postene:											
Spillemidler	-730 000 000	-730 000 000	0	0	-730 000 000	-730 000 000	-730 000 000	0		0	
OL-avsetning	11 305 310	-6 050 000	0	0	11 305 310	-6 050 000	9 750 000	1 555 310	A	17 355 310	1
SUM ORDINÆRE SPILLEMIDLER	-718 694 690	-736 050 000	0	0	-718 694 690	-736 050 000	-720 250 000	1 555 310		17 355 310	
Post 1 Grunnstøtte NIF sentralt og regionalt											
IDRETTSSTYRET, VALGTE ORGANER, JURIDISK OG GS:											
Idrettsstyret	0	0	4 027 606	4 775 000	4 027 606	4 775 000	4 175 000	-147 394	B	-747 394	2
Lovpålagt oppgaver, utvalg m. m IS	0	0	1 135 251	2 300 000	1 135 251	2 300 000	1 550 000	-414 749	C	-1 164 749	3
Generalsekretariat	0	0	4 770 896	3 475 000	4 770 896	3 475 000	4 050 000	720 896	D	1 295 896	4
Juridisk	0	0	4 691 502	4 400 000	4 691 502	4 400 000	4 950 000	-258 498	E	291 502	5
SUM IDRETTSSTYRET, VALGTE ORGANER, JURIDISK OG GS:	0	0	14 625 255	14 950 000	14 625 255	14 950 000	14 725 000	-99 745		-324 745	
ØKONOMI, HR OG ADMINISTRASJON											
Administrasjon	0	0	3 103 640	4 325 000	3 103 640	4 325 000	4 325 000	-1 221 360	F	-1 221 360	6
HR/Personal	0	0	4 532 719	5 900 000	4 532 719	5 900 000	5 050 000	-517 281	G	-1 367 281	7
Økonomi	0	0	6 177 944	6 400 000	6 177 944	6 400 000	6 400 000	-222 056	H	-222 056	8
Finansposter	-22 237 965	-22 500 000	-4 656 829	-1 350 000	-26 894 794	-23 850 000	-24 100 000	-2 794 794	I	-3 044 794	9
Idrettens hus	-20 761 601	-22 364 493	30 779 931	32 514 493	10 018 330	10 150 000	11 650 000	-1 631 670	J	-131 670	10
Idrettens regnskapskontor (IRK)	-9 072 838	-10 552 000	9 188 240	10 552 000	115 402	0	200 000	-84 598		115 402	11
Idrettens regnskapskontor for idrettslag	-573 063	-1 230 000	3 283 498	4 130 000	2 710 435	2 900 000	2 900 000	-189 565	K	-189 565	12
SUM ØKONOMI, HR OG ADMINISTRASJON	-52 645 467	-56 646 493	52 409 143	62 471 493	-236 324	5 825 000	6 425 000	-6 661 324		-6 061 324	
SAMFUNNSKONTAKT:											
Organisasjon	0	0	1 394 437	1 700 000	1 394 437	1 700 000	1 550 000	-155 563	L	-305 563	13
Idrettspolitisk avdeling	0	0	4 597 897	7 425 000	4 597 897	7 425 000	5 450 000	-852 103	M	-2 827 103	14
SUM SAMFUNNSKONTAKT	0	0	5 992 334	9 125 000	5 992 334	9 125 000	7 000 000	-1 007 666		-3 132 666	
INTERNASJONAL IDRETTPOLITIKK:											
Internasjonal idrettspolitikk	-231 666	-150 000	3 320 699	5 075 000	3 089 033	4 925 000	3 275 000	-185 967	N	-1 835 967	15
SUM INTERNASJONAL IDRETTPOLITIKK	-231 666	-150 000	3 320 699	5 075 000	3 089 033	4 925 000	3 275 000	-185 967		-1 835 967	
MARKED, KOMMUNIKASJON OG ARRANGEMENT:											
Ledelse marked, kommunikasjon og arrangement	0	0	2 577 938	3 150 000	2 577 938	3 150 000	2 600 000	-22 063		-572 063	16
Kommunikasjon	0	0	7 567 740	8 200 000	7 567 740	8 200 000	8 100 000	-532 260	O	-632 260	17
Arrangement	-1 900	0	5 879 191	6 450 000	5 877 291	6 450 000	3 625 000	2 252 291	P	-572 709	18
Marked	-51 608 572	-54 295 686	19 840 286	25 520 686	-31 768 286	-28 775 000	-30 050 000	-1 718 287	Q	-2 993 286	19
SUM MARKED, KOMMUNIKASJON OG ARRANGEMENT	-51 610 472	-54 295 686	35 865 155	43 320 686	-15 745 318	-10 975 000	-15 725 000	-20 318		-4 770 318	
MODERNISERING OG DIGITALISERING:											
Ledelse modernisering og digitalisering	0	0	2 094 209	2 150 000	2 094 209	2 150 000	2 150 000	-55 791		-55 791	
NIF Digital	-49 479 899	-54 940 845	88 432 168	88 785 845	38 952 269	33 845 000	35 545 000	3 407 269		5 107 269	
SUM MODERNISERING OG DIGITALISERING	-49 479 899	-54 940 845	90 526 376	90 935 845	41 046 477	35 995 000	37 695 000	3 351 477		5 051 477	
BREDEIDRETT:											
Ledelse breddeidrett	-5 800 000	-5 800 000	8 009 712	8 100 000	2 209 712	2 300 000	2 300 000	-90 288		-90 288	
Idrettsfag og verdirbeid	-640 964	-185 000	5 807 854	6 185 000	5 166 890	6 000 000	5 600 000	-433 110	S	-833 110	21
Paraidrett	-108 969	0	10 683 982	11 600 000	10 575 013	11 600 000	11 000 000	-424 988	T	-1 024 988	22
Organisasjonsutvikling	-112 200	-110 000	2 069 699	2 260 000	1 957 499	2 150 000	2 000 000	-42 501		-192 501	23
Sunn Idrett	-1 003 494	-2 142 000	1 403 494	2 542 000	400 000	400 000	400 000	0		0	
Internasjonalt utviklingssamarbeid (Bistand)	-10 959 507	-12 945 000	11 959 507	13 945 000	1 000 000	1 000 000	1 000 000	0		0	
SUM BREDEIDRETT	-18 625 135	-21 182 000	39 934 248	44 632 000	21 309 113	23 450 000	22 300 000	-990 887		-2 140 887	

BESKRIVELSE	INNTEKTER		KOSTNADER		RESULTAT		PROGNOSE	PROGNOSE-	NOTE	BUDSJETT-	NOTE
	REGNSKAP	ÅRSBUDSJETT	REGNSKAP	ÅRSBUDSJETT	REGNSKAP	ÅRSBUDSJETT	PR.30.09.20	AVVIK		AVVIK	
IDRETTSKRETSE:											
Rammetilskudd idrettskretser	0	0	39 700 000	39 700 000	39 700 000	39 700 000	39 700 000	0		0	
Tilskudd klubbutvikling	0	0	5 000 000	5 000 000	5 000 000	5 000 000	5 000 000	0		0	
Teamorganisering	0	0	171 076	500 000	171 076	500 000	250 000	-78 924		-328 924	
SUM IDRETTSKRETSE	0	0	44 871 076	45 200 000	44 871 076	45 200 000	44 950 000	-78 924		-328 924	24
SUM POST 1	-172 592 639	-187 215 024	287 544 286	315 710 024	114 951 648	128 495 000	120 645 000	-5 693 353		-13 543 352	
Post 2 Grunnstøtte særforbund											
Tilskudd Særforbund	0	0	266 000 000	266 000 000	266 000 000	266 000 000	266 000 000	0		0	
SUM POST 2	0	0	266 000 000	266 000 000	266 000 000	266 000 000	266 000 000	0		0	
Post 3 Barn ungdom og bredde											
Barneidrettsforsikring	0	0	950 728	1 000 000	950 728	1 000 000	1 000 000	-49 272		-49 272	
Aktivitetstilskudd inkl. funksjonshemmede og utstyrsmidler	0	0	159 849 272	159 800 000	159 849 272	159 800 000	159 800 000	49 272		49 272	
Kompetanseutvikling	-145 434	-240 000	10 845 434	10 940 000	10 700 000	10 700 000	10 700 000	0		0	
SUM POST 3	-145 434	-240 000	171 645 434	171 740 000	171 500 000	171 500 000	171 500 000	0		0	
Post 4 Toppidrett											
Paratoppen	-24 908 249	-25 920 000	24 908 249	25 920 000	0	0	0	0		0	
Fagavdelingene forskning og utvikling	-7 738 203	-9 780 000	53 440 289	55 671 315	45 702 086	45 891 315	46 258 810	-556 724		-189 229	
Tilskudd, kvalitetssikring og oppfølging særforbund	-38 629 002	-23 173 660	112 165 578	98 721 271	73 536 576	75 547 611	74 403 668	-867 092		-2 011 035	
Forberedelser og gjennomføring OL/Paralympics	0	-4 260 000	3 695 128	22 606 756	3 695 128	18 346 756	3 476 225	218 902		-14 651 628	
Stipender	-565 570	-234 551	19 371 724	19 134 551	18 806 153	18 900 000	19 030 000	-223 847		-93 847	
Drift av OLT og Toppidrettsenteret	-1 531 992	-2 258 104	24 435 543	26 122 422	22 903 552	23 864 318	23 581 297	-677 745		-960 766	
SUM POST 4	-73 373 017	-65 626 315	238 016 511	248 176 315	164 643 494	182 550 000	166 750 000	-2 106 506	U	-17 906 506	25
Prosjekter/andre tilskuddsordninger											
Ustyrsmidler	-27 802 809	-27 000 000	27 802 809	27 000 000	0	0	0	0		0	
Inkludering i idrettslag	-20 213 750	-20 377 587	20 213 750	20 377 587	0	0	0	0		0	
Rasisme i idretten	-494 000	0	494 000	0	0	0	0	0		0	
Stiftelsen Dam	-7 649 640	-7 312 540	7 649 640	7 312 540	0	0	0	0		0	
Politi ved idrettsarrangement	-913 440	-1 250 000	913 440	1 250 000	0	0	0	0		0	
Olympic Legacy Center	-1 799 478	-3 675 000	1 799 478	3 675 000	0	0	0	0		0	
UNG - frivillig fond	-3 437 513	-3 187 513	3 437 513	3 187 513	0	0	0	0		0	
Kinasamarbeid	-395 258	-1 150 000	395 258	1 150 000	0	0	0	0		0	
Lokale aktivitetstilskudd	-372 358 081	-380 388 088	372 358 081	380 388 088	0	0	0	0		0	
Momskompensasjon til andre org.ledd	-604 243 482	-600 000 000	604 243 482	600 000 000	0	0	0	0		0	
SUM PROSJEKTER OG ANDRE TILSKUDDSORDNINGER	-1 039 307 451	-1 044 340 728	1 039 307 451	1 044 340 728	0	0	0	0		0	
TOTALT	-2 004 113 230	-2 033 472 067	2 002 513 681	2 045 967 067	-1 599 548	12 495 000	4 645 000	-6 244 549		-14 094 548	
DISPONERING:											
Bruk bundet egenkapital Nasjonalt Toppidrettsenter					-2 448 805	-3 000 000	-3 000 000	551 195	T	551 195	25
Bruk/avsetning bundet egenkapital digitalisering					1 471 000	-1 529 000	-1 529 000	3 000 000	R	3 000 000	20
Bruk egenkapital IT-utvikling (NIF digital)					-965 544	-966 000	-966 000	456	R	456	20
Bruk egenkapital Idrettens Hus (egne lokaler/leiekontrakt)					-1 791 413	-3 000 000	-3 000 000	1 208 587	F	1 208 587	6
Bruk egenkapital digitalisering - felles økonomitjenester					-4 810 435	-5 000 000	-5 000 000	189 565	K,R	189 565	12,20
Avsetning egenkapital vedlikeholdsfond Idrettens Hus					131 670	0	-1 500 000	1 631 670	J	131 670	10
Avsetning egenkapital Strategi- og organisasjonsutvikling					9 013 075	0	0	9 013 075	V	9 013 075	26
TOTALT (til/fra fri EK)	-2 004 113 230	-2 033 472 067	2 002 513 681	2 045 967 067	-1 000 000	-1 000 000	-10 350 000	9 350 000		0	

NORGES IDRETTSFORBUND OG OLYMPISKE OG PARALYMPISKE KOMITÉ

DRIFTSRAPPORT PR 31.12.2020 NOTER - PROGNOSEAVVIK

Generell kommentar:

Prognoseavvik på over kr 100.000 (regnskap minus avgitt prognose per 30.09.20) er kommentert i notene nedenfor.

A OL-AVSETNING

Regnskapet avviker kr 1.555.310 fra prognose.

Til OL/PL i 2020 var det budsjettert med bruk av avsatte midler fra tidligere år på kr. 6.050.000. På grunn av koronapandemien ble OL/PL flyttet til 2021 og disse midlene vil bli benyttet i 2021 i stedet. Det avsettes kr 11.305.310 som skulle vært benyttet til OL/PL i år. (se note U)

B IDRETTSSTYRET

Regnskapet er kr 147.394 bedre enn prognose.

Avviket skyldes lavere møtekostnader da flere møter har foregått digitalt og idrettsarrangement ble avlyst slik at det ble lavere reiseaktivitet og representasjon.

C LOVPÅLAGTE OPPGAVER, UTVALG M.M. IS

Regnskapet er kr 414.749 bedre enn prognose.

Avviket skyldes i all hovedsak lavere kostnader til NIFs domsorganer.

D GENERALSEKRETARIATET

Regnskapet er kr 720.896 dårligere enn prognose.

Avviket skyldes høyere kostnader til strategi- og organisasjonsutviklingsprosjektet.

E JURIDISK

Regnskapet er kr 258.498 bedre enn prognose.

Avviket skyldes lavere lønns- og driftskostnader på grunn av at ressurser begynte senere enn prognostisert.

F ADMINISTRASJON

Regnskapet er kr 1.221.360 bedre enn prognose.

Avviket skyldes lavere kostnader til prosjektet idrettens hus 2023 og oppussing av NIFs egne lokaler.

Av bundet egenkapital på kr. 3.000.000 blir kr 1.208.587 ikke benyttet i 2020 og øremerkes videre.

G HR/PERSONAL

Regnskapet er kr 517.281 bedre enn prognose.

Det ble lavere kostnader til HR-strategiske tiltak og oppfølging av medarbeiderundersøkelsen.

H ØKONOMI

Regnskapet er kr 222.056 bedre enn prognose.

Avviket skyldes blant annet lavere kostnader til evaluering av forvaltningsordningene.

I FINANSPOSTER

Regnskapet er kr 2.794.794 bedre enn prognose.

Avviket skyldes høyere momskompensasjon og at en tidligere avsetning er tilbakeført.

J IDRETTENS HUS

Regnskapet er kr 1.631.670 bedre enn prognose.

Avviket skyldes lavere kostnader til strøm og kantine da det nesten ikke har vært ansatte på idrettens hus i 2020, samt generelt lavere driftskostnader.

Det var prognostisert med bruk av vedlikeholdsfondet Idrettens Hus(øremerket egenkapital) på kr 1.500.000.

Resultatet for 2020 blir at det avsettes kr 131.670 til vedlikeholdsfondet.

K IDRETTENS REGNSKAPSKONTOR FOR IDRETTSLAG

Regnskapet er kr 189.565 bedre enn prognose.

Avviket skyldes lavere kostnader til utredning av prosjektet.

Av bundet egenkapital på kr 2.900.000 blir kr 189.565 ikke benyttet i 2020 og øremerkes videre.

L ORGANISASJON

Regnskapet er kr 155.563 bedre enn prognose.

Avviket skyldes lavere møte- og reisekostnader på grunn av koronapandemien.

M IDRETTSPOLITISK AVDELING

Regnskapet er kr 852.103 bedre enn prognose.

Avviket skyldes at forskningsprosjekt på valgkomiteer, kjønnsbalanse og frivillighet ikke var mulig å gjennomføre i 2020 på grunn av liten kapasitet hos NIF og eksterne samarbeidspartnere.

N INTERNASJONAL IDRETTSPOLITIKK

Regnskapet er kr185.967 bedre enn prognose.

Avviket skyldes at de fleste internasjonale møter ble avlyst eller digitale på grunn av koronapandemien.

O KOMMUNIKASJON

Regnskapet er kr 532.260 bedre enn prognose.

Avviket skyldes lavere kostnader til ekstern bistand, samt lavere møte- og reisekostnader pga koronapandemien.

P ARRANGEMENT

Regnskapet er kr 2.252.291 dårligere enn prognose.

På grunn av koronapandemien og usikkerheten rundt avholdelse av OL/PL i Tokyo i 2021 er de forhåndsbetalte kostnadene til gjesteprogrammet avsatt som kostnad i regnskapet med kr 2.563.385.

Samtidig er det lavere kostnader til interne arrangement.

Q MARKED

Regnskapet er kr 1.718.287 bedre enn prognose.

Avviket skyldes koronapandemien. Valutakursen ble bedre enn prognostisert slik at det ble høyere inntekt på IOC avtalen, samt at det ble lavere aktivitet i flere av avtalene på slutten av året enn prognostisert.

R NIF DIGITAL

Regnskapet er kr 3.407.269 dårligere enn prognose.

Avviket skyldes avsatt kostnad på kr 2,5 millioner til bot mottatt fra Datatilsynet, samt at inntekter fra integrasjonspartnerne har blitt mye lavere enn prognostisert.

Av bundet egenkapital til IT-utvikling blir kr 965.544 benyttet.

Av bundet egenkapital til digitalisering - felles økonomitjenester blir kr 2.100.000 benyttet.

Av bundet egenkapital digitalisering blir kr 1.529.000 benyttet, samt at det forslås pr 31.12.2020 å avsette kr 3.000.000 til digitalisering i 2021.

S IDRETTSFAG OG VERDIARBEID

Regnskapet er kr 433.110 bedre enn prognose.

På grunn av koronapandemien ble det lavere møte- og reisekostnader da dette foregikk digitalt, samt at administrasjonstilskudd fra Stiftelsen Dam ble høyere enn prognostisert.

T PARAIDRETT

Regnskapet er kr 424.988 bedre enn prognose.

Avviket skyldes avlyste arrangement og generelt lavere aktivitet på grunn av koronapandemien.

U TOPPIDRETT

Regnskapet er kr 2.106.506 bedre enn prognose.

Avviket skyldes koronapandemien og generelt lavere aktivitet.

Til forprosjektet Nasjonalt toppidrettssenter var det prognostisert med bruk av kr 3.000.000 av bundet egenkapital.

Det ble benyttet kr 2.448.805 i 2020, slik at kr 551.195 vil bli benyttet i 2021.

Avsetning til Tokyo OL/PL blir kr. 11.305.310 som er høyere enn prognostisert (se note A).

V AVSETNING STRATEGI- OG ORGANISASJONSUTVIKLING

Ved årsavslutning 2020 foreslås det å øremerke kr 9 millioner til oppfølging strategi- og organisasjonsutvikling i 2021.

NORGES IDRETTSFORBUND OG OLYMPISKE OG PARALYMPISKE KOMITÉ

DRIFTSRAPPORT PR. 31.12.2020 NOTER - BUDSJETTAVVIK

Generell kommentar:

Budsjettavvik på over kr 100.000 er kommentert i notene nedenfor.

1 OL-AVSETNING

Regnskapet er kr 17.355.310 dårligere enn budsjett.

Til OL/PL i 2020 var det budsjettert med bruk av avsatte midler fra tidligere år på kr 6.050.000. På grunn av koronapandemien ble OL/PL flyttet til 2021 og disse midlene vil bli benyttet i 2021 i stedet. Det avsettes kr 11.305.310 i 2020 som skulle vært benyttet til OL/PL i år (se note 25).

2 IDRETTSSTYRET

Regnskapet er kr 747.394 bedre enn budsjett.

Avviket skyldes lavere møtekostnader da flere møter har foregått digitalt og idrettsarrangement ble avlyst slik at det ble lavere reiseaktivitet og representasjon.

3 LOVPÅLAGTE OPPGAVER,UTVALG M.M. IS

Regnskapet er kr 1.164.749 bedre enn budsjett.

Avviket skyldes lavere møte- og reisekostnader i flere utvalg på grunn av koronapandemien, forvaltningsrevisjon (kontrollutvalget) blir flyttet til 2021, samt lavere kostnader til NIFs domsorganer.

4 GENERALSEKRETARIATET

Regnskapet er kr 1.295.896 dårligere enn budsjett.

Avviket skyldes i all hovedsak strategi- og organisasjonsutviklingsprosjektet (SOU). Budsjettert ny ressurs er ikke ansatt i 2020 og det har vært lavere reiseaktivitet på grunn av koronapandemien.

5 JURIDISK

Regnskapet er kr 291.502 dårligere enn budsjett.

Avviket skyldes høyere lønns- og driftskostnader da flere ressurser gikk ut i permisjon og nye ressurser erstattet disse.

6 ADMINISTRASJON

Regnskapet er kr 1.221.360 bedre enn budsjett.

Avviket skyldes lavere kostnader til prosjektet idrettens hus 2023 og oppussing av NIFs egne lokaler. Av bundet egenkapital på kr. 3.000.000 blir kr 1.208.587 ikke benyttet i 2020 og øremerkes videre.

7 HR/PERSONAL

Regnskapet er kr 1.367.281 bedre enn budsjett.

Avviket skyldes at det ikke ble ansatt ny ressurs, HR-strategiske tiltak som lederopplæring og kompetanseutvikling ble utsatt, samt at det ble lavere driftskostnader.

8 ØKONOMI

Regnskapet er kr 222.056 bedre enn budsjett.

Avviket skyldes lavere kostnader til evaluering av forvaltningsordningene.

9 FINANSPOSTER

Regnskapet er kr 3.044.794 bedre enn budsjett.

Avviket skyldes høyere momskompensasjon og renteinntekter, samt at en tidligere avsetning er tilbakeført.

10 IDRETTENS HUS

Regnskapet er kr 131.670 bedre enn budsjett.

Avviket skyldes lavere kostnader til strøm og kantine da det nesten ikke har vært ansatte på idrettens hus i 2020. Det var budsjettert med bruk av vedlikeholdsfondet Idrettens Hus(øremerket egenkapital) på kr 1.500.000. Resultatet for 2020 blir at det avsettes kr 131.670 til vedlikeholdsfondet.

11 IDRETTENS REGNSKAPSKONTOR (IRK)

Regnskapet er kr 115.402 dårligere enn budsjett.

Avviket skyldes lavere utfakturering enn budsjettert på grunn av koronapandemien hvor det har vært lav aktivitet hos kundene.

12 IDRETTENS REGNSKAPSKONTOR FOR IDRETTSLAG

Regnskapet er kr 189.565 bedre enn budsjett.

Avviket skyldes lavere kostnader til utredning av prosjektet.

Av bundet egenkapital på kr 2.900.000 blir kr 189.565 ikke benyttet i 2020 og øremerkes videre.

13 ORGANISASJON

Regnskapet er kr 305.563 bedre enn budsjett.

Avviket skyldes lavere møte- og reisekostnader på grunn av koronapandemien.

14 IDRETTSPOLITISK AVDELING

Regnskapet er kr 2.827.103 bedre enn budsjett.

Avviket skyldes at det ikke har blitt ansatt ny ressurs, de fleste møteplasser har blitt avlyst eller digitale, samt at forskningsprosjekt ikke har blitt igangsatt.

15 INTERNASJONAL IDRETTSPOLITIKK

Regnskapet er kr 1.835.967 bedre enn budsjett.

Avviket skyldes at de fleste internasjonale møter ble avlyst eller digitale på grunn av koronapandemien.

16 LEDELSE MARKED, KOMMUNIKASJON OG ARRANGEMENT

Regnskapet er kr 572.063 bedre enn budsjett.

Avviket skylder lavere møte- og reisekostnader, samt lavere bruk av eksterne konsulenter.

17 KOMMUNIASJON

Regnskapet er kr 632.260 bedre enn budsjett.

Avviket skyldes at kostnader til nettsiden Team Norway ble lavere da det ikke har vært mange internasjonale konkurranser under koronapandemien, lavere kostnader til eksternt bistand og lavere kostnader til møter og reiser.

18 ARRANGEMENT

Regnskapet er kr 572.709 bedre enn budsjett.

Avviket skyldes lavere kostnader til ledermøtet og andre arrangement.

19 MARKED

Regnskapet er kr 2.993.286 bedre enn budsjett.

Avviket skyldes i all hovedsak koronapandemien og gunstig dollarkurs. Det ble vesentlig lavere kostnader til oppfølging av avtalene med samarbeidspartnere (OL/PL er flyttet til 2021), samt lavere reise og møtekostnader.

20 NIF DIGITAL

Regnskapet er kr 5.107.269 dårligere enn budsjett.

Avviket skyldes avsatt kostnad til bot mottatt fra Datatilsynet, lavere inntekt fra integrasjonspartnere, samt at det påløp kostnader til utvikling for å hente inn data fra klubber, særforbund, idrettskretser og andre angående økonomiske tap på grunn av koronapandemien.

Av bundet egenkapital til IT-utvikling blir kr 965.544 benyttet.

Av bundet egenkapital til digitalisering - felles økonomitjenester blir kr 2.100.000 benyttet.

Av bundet egenkapital digitalisering blir kr 1.529.000 benyttet, samt at det forslås pr 31.12.2020 å avsette 3.000.000 til 2021.

21 IDRETTSFAG OG VERDIARBEID

Regnskapet er kr 833.110 bedre enn budsjett.

Avviket skyldes lavere kostnader til nordisk barne- og ungdomskonferanse som er flyttet til 2021, lavere møte- og reisekostnader, samt høyere administrasjonstilskudd fra Stiftelsen Dam.

22 PARADRETT

Regnskapet er kr 1.024.988 bedre enn budsjett.

Avviket skyldes at en ressurs ble ansatt senere enn budsjettet, samt lavere kostnader til Special Olympics da det ble utsatt til 2022.

23 ORGANISASJONSUTVIKLING

Regnskapet er kr 192.501 bedre enn budsjett.

Avviket skyldes lavere aktivitetskostnader og ansettelse av en kommunikasjonskonsulent er utsatt på grunn av koronapandemien.

24 TEAMORGANISERING

Regnskapet er kr 328.924 bedre enn budsjett.

Avviket skyldes lavere møte- og reisekostnader da flere møter har blitt digitale på grunn av koronapandemien.

25 TOPPIDRETT

Regnskapet er kr 17.906.506 bedre enn budsjett.

På grunn av koronapandemien er OL/PL flyttet til 2021 og det er påløpt lite kostnader til dette i år, i tillegg har det blitt lavere kostnader til instruktører og fysioterapeuter, samt lavere aktivitetskostnader.

Avsetning til Tokyo OL/PL blir kr 11.305.310 for 2020 (se note 1).

Total avsetning til Tokyo OL/PL pr. 31.12.2020 er kr 17,35 millioner (avsetning 2018, 2019 og 2020).

Til forprosjektet Nasjonalt toppidrettssenter var det budsjettet med bruk av kr 3.000.000 av bundet egenkapital.

Det ble benyttet kr 2.448.805 i 2020, slik at kr 551.195 vil bli benyttet i 2021.

26 AVSETNING STRATEGI- OG ORGANISASJONSUTVIKLING

Ved årsavslutning 2020 foreslås det å øremerke kr 9 millioner til oppfølging strategi- og organisasjonsutvikling i 2021.

Kostnadsoversikt Post 1 og 4 pr. 31.12.2020

BESKRIVELSE	Brutto kostnader	
	Regnskap	Årsbudsjett
Post 1 Grunnstøtte NIF sentralt og regionalt		
Idrettsstyret, valgte organer, juridisk og GS:		
Lønnskostnader ansatte	9 782 454	9 731 855
Driftskostnader ansatte	1 110 601	1 270 783
Virksomhetskostnader	3 732 200	3 947 362
Sum idrettsstyret, valgte organer, juridisk og GS	14 625 255	14 950 000
Økonomi, HR og administrasjon:		
Lønnskostnader ansatte	8 341 180	8 727 612
Driftskostnader ansatte	1 249 695	1 458 466
Virksomhetskostnader	-433 401	5 088 922
Sum økonomi, HR og administrasjon	9 157 474	15 275 000
Organisasjon:		
Lønnskostnader ansatte	4 831 560	5 416 208
Driftskostnader ansatte	709 655	744 059
Virksomhetskostnader	451 120	2 964 733
Sum organisasjon	5 992 334	9 125 000
Internasjonal idrettspolitikk:		
Lønnskostnader ansatte	2 002 744	2 580 963
Driftskostnader ansatte	320 510	360 776
Virksomhetskostnader	997 445	2 133 261
Sum internasjonal idrettspolitikk	3 320 699	5 075 000
Kommunikasjon og arrangement:		
Lønnskostnader ansatte	11 107 520	11 439 790
Driftskostnader ansatte	1 559 367	1 699 370
Virksomhetskostnader	23 198 267	30 181 526
Sum kommunikasjon og arrangement	35 865 154	43 320 686
Modernisering og digitalisering:		
Lønnskostnader ansatte	1 525 869	1 550 543
Driftskostnader ansatte	120 988	162 584
Virksomhetskostnader	447 351	436 873
Sum modernisering og digitalisering	2 094 209	2 150 000
Breddeidrett:		
Lønnskostnader ansatte	11 384 630	11 845 182
Driftskostnader ansatte	2 092 657	2 243 481
Virksomhetskostnader	26 456 961	30 543 337
Sum breddeidrett	39 934 248	44 632 000
Idrettskretser:		
Lønnskostnader ansatte	0	0
Driftskostnader ansatte	0	0
Virksomhetskostnader	44 871 076	45 200 000
Sum idrettskretser	44 871 076	45 200 000
Fellestjenester:		
Lønnskostnader ansatte	0	0
Driftskostnader ansatte	0	0
Virksomhetskostnader	131 683 837	135 982 338
Sum fellestjenester	131 683 837	135 982 338
SUM POST 1	287 544 286	315 710 024

Sum post 1			% regnskap	% årsbudsj.
Lønnskostnader ansatte (faste)	48 975 957	51 292 153	17,0 %	16,2 %
Driftskostnader ansatte (faste)	7 163 473	7 939 519	2,5 %	2,5 %
Virksomhetskostnader (variable)	99 721 019	120 496 014	34,7 %	38,2 %
Andre driftskostnader IT, etc. (faste)	131 683 837	135 982 338	45,8 %	43,1 %
SUM POST 1	287 544 286	315 710 024	100,0 %	100,0 %

BESKRIVELSE	Brutto kostnader	
	Regnskap	Årsbudsjett
Post 4 TOPPIDRETT		
Paratoppen		
Lønnskostnader ansatte	0	0
Driftskostnader ansatte	0	0
Virksomhetskostnader	24 908 249	25 920 000
Sum Paratoppen	24 908 249	25 920 000
Fagavdelingene, forskning og utvikling		
Lønnskostnader ansatte	28 344 376	28 689 797
Driftskostnader ansatte	2 910 470	2 949 300
Virksomhetskostnader	22 185 443	24 032 218
Sum fagavdelingene, forskning og utvikling	53 440 289	55 671 315
Tilskudd, kvalitetssikring, og oppfølging særforbund		
Lønnskostnader ansatte	17 850 031	19 159 190
Driftskostnader ansatte	1 721 056	1 714 332
Virksomhetskostnader	92 594 491	77 847 750
Sum tilskudd, kvalitetssikring, og oppfølging særforbund	112 165 578	98 721 272
Forberedelser og gjennomføring OL/Paralympics		
Lønnskostnader ansatte	3 095 963	3 212 625
Driftskostnader ansatte	318 583	303 600
Virksomhetskostnader	280 582	19 090 531
Sum forberedelser og gjennomføring OL/Paralympics	3 695 128	22 606 756
Stipender		
Lønnskostnader ansatte	0	0
Driftskostnader ansatte	0	0
Virksomhetskostnader	19 371 724	19 134 551
Sum stipender	19 371 724	19 134 551
Drift av OLT og Toppidrettssenteret		
Lønnskostnader ansatte	8 941 196	9 516 132
Driftskostnader ansatte	698 604	726 900
Virksomhetskostnader	8 592 216	9 956 168
Avskrivninger	4 744 405	4 402 622
Andre driftskostnader Toppidrettssenteret	1 459 122	1 520 600
Sum drift av OLT og Toppidrettssenteret	24 435 543	26 122 422
SUM POST 4	238 016 511	248 176 316
TOTALT	525 560 797	563 886 340

Sum post 4			% regnskap	% årsbudsj.
Lønnskostnader ansatte (faste)	58 231 566	60 577 744	24,5 %	24,4 %
Driftskostnader ansatte (faste)	5 648 713	5 694 132	2,4 %	2,3 %
Virksomhetskostnader (variable)	167 932 705	175 981 218	70,6 %	70,9 %
Avskrivninger (faste)	4 744 405	4 402 622	2,0 %	1,8 %
Andre driftskostnader Toppidrettssenteret (faste)	1 459 122	1 520 600	0,6 %	0,6 %
SUM POST 4	238 016 511	248 176 316	100,0 %	100,0 %

Totalt (post 1 og post 4)			% regnskap	% årsbudsj.
Lønnskostnader ansatte (faste)	107 207 523	111 869 897	20,4 %	19,8 %
Driftskostnader ansatte (faste)	12 812 186	13 633 651	2,4 %	2,4 %
Virksomhetskostnader (variable)	267 653 724	296 477 232	50,9 %	52,6 %
Avskrivninger (faste)	4 744 405	4 402 622	0,9 %	0,8 %
Andre driftskostnader IT etc og Toppidrettssenteret (faste)	133 142 958	137 502 938	25,3 %	24,4 %
SUM TOTALT	525 560 797	563 886 340	100,0 %	100,0 %

LØNNSKOSTNADER 2020

NF SENTRALT OG REGIONALT (jfr. note 4 i årsregnskapet, tall i 1.000)

	2019
Lønn	229 414
Folketrygdavgift	31 845
Pensjonskostnader	1 229
Andre ytelser	8 498
Fakturerte lønnskostnader IK *	-102 332
Sum	168 653

Antall ansatte i NIF sentralt pr. 31.12 192

* Fra 2005 ble alle lønnskostnader i Idrettskretsene ført brutto i NIFs regnskap.

Lønnskostnadene til idrettskretsene viderefaktureres den enkelte krets.

SPILLEMIDLER 2020

Oversikt over tildelinger og disponeringer vedr. OL/Paralympics

	POST 1	POST 2	POST 3	POST 4	TOTALT
Tildeling, brev av 13.12.2019 fra KUD	-129 500 000	-266 000 000	-171 500 000	-163 000 000	-730 000 000
Avsetning OL/Paralympics til 2021	0	0	0	11 305 310	11 305 310
SUM ORDINÆRE SPILLEMIDLER	-129 500 000	-266 000 000	-171 500 000	-151 694 690	-718 694 690

** Norges idrettsforbund og olympiske og paralympiske komité ble i brev av 13.12.2019 innvilget kr 730 millioner i spillemidler for 2020.*

Kr 11.305.310 av tildelingen i 2020 på post 4 Toppidrett er avsatt til gjennomføring av OL/Paralympics 2021.

FINANSIELL RESULTATRAPPORT 2020 - TOTALRAPPORT

POST	KOSTNADER			FINANSIERING	
	TOTALE KOSTNADER	EGNE / EKSTERNE INNTEKTER	NETTO KOSTNAD	BRUK AV KOM./ FIN.INNTEKTER	BRUK AV SPILLEMIDLER
POST 1 - Grunnstøtte NIF sentralt og regionalt	272 005 584	98 746 101	173 259 484	43 759 484	129 500 000
POST 2 - Grunnstøtte særforbund	266 000 000	0	266 000 000	0	266 000 000
POST 3 - Barn, ungdom og breddeidrett	171 645 434	145 434	171 500 000	0	171 500 000
POST 4 - Toppidrett	238 016 511	73 373 017	164 643 494	12 948 804	151 694 690
Prosjekter/andre tilskuddsordninger	1 039 307 451	1 039 307 451	-0	-0	0
TOTALT ALLE POSTER	1 986 974 979	1 211 572 002	775 402 977	56 708 288	718 694 690

Finansiering av resultatet:

Netto kommersielle og finansielle inntekter	58 663 081
Bruk av netto kommersielle og finansielle inntekter på post 1	-43 759 484
Bruk av netto kommersielle og finansielle inntekter på post 2	0
Bruk av netto kommersielle og finansielle inntekter på post 3	0
Bruk av netto kommersielle og finansielle inntekter og øremerket egenkapital på post 4	-12 948 804
Bruk av netto kommersielle og finansielle inntekter på fellestjenester og eksterne prosjekter	0
Bokført resultat 2020	1 954 793

Dipsonering av resultat:

Avsetning til bundet egenkapital til vedlikehold Idrettens Hus	131 670
Avsetning til bundet egenkapital digitalisering	1 471 000
Bruk av bundet egenkapital Nasjonalt Toppidrettssenter	-2 448 805
Bruk av bundet egenkapital IT-utvikling (NIF digital)	-965 544
Bruk av bundet egenkapital Idrettens Hus (egne lokaler/leiekontrakt)	-1 791 413
Bruk av bundet egenkapital digitalisering - felles økonomitjenester	-4 810 435
Avsetning til bundet egenkapital Strategi- og organisasjonsutvikling	9 368 320
Resultat etter disponering (tilføres fri egenkapital)	-1 000 000

FINANSIELL RESULTATRAPPORT 2020 - POST 1

POST	NOTE	KOSTNADER			FINANSIERING	
		TOTALE KOSTNADER	EGNE / EKSTERNE INNTEKTER	NETTO KOSTNAD	BRUK AV KOM/ FIN.INNTEKTER	BRUK AV SPILLEMIDLER
POST 1 - Gr.støtte NIF sentralt og regionalt		272 005 584	98 746 101	173 259 484	43 759 484	129 500 000
Idrettskretser:		44 515 831	0	44 515 831		
Idrettsstyret, valgte organer, juridisk og GS:		14 625 255	0	14 625 255		
Idrettsstyret		4 027 606	0	4 027 606		
Lovpålagte oppgaver, utvalg m. m		1 135 251	0	1 135 251		
Generalsekretariatet		4 770 896	0	4 770 896		
Juridisk		4 691 502	0	4 691 502		
Økonomi, HR og administrasjon:		13 814 303	0	13 814 303		
Administrasjon		3 103 640	0	3 103 640		
HR/Personal		4 532 719	0	4 532 719		
Økonomi		6 177 944	0	6 177 944		
Endringsarbeid		0	0	0		
Samfunnskontakt:		9 313 033	231 666	9 081 368		
Internasjonal idrettspolitikk		3 320 699	231 666	3 089 033		
Organisasjon		1 394 437	0	1 394 437		
Idrettspolitisk avdeling		4 597 897	0	4 597 897		
Kommunikasjon og arrangement:		16 024 869	1 900	16 022 969		
Ledelse marked, kommunikasjon og arrangement		2 577 938	0	2 577 938		
Kommunikasjon		7 567 740	0	7 567 740		
Arrangement		5 879 191	1 900	5 877 291		
Modernisering og digitalisering:		2 094 209	0	2 094 209		
Ledelse modernisering og digitalisering		2 094 209	0	2 094 209		
Modernisering		0	0	0		
Breddeidrett:		39 934 248	18 625 135	21 309 113		
Ledelse breddeidrett		8 009 712	5 800 000	2 209 712		
Idrettsfag og verdiarbeid		5 807 854	640 964	5 166 890		
Paraidrett		10 683 982	108 969	10 575 013		
Organisasjonsutvikling		2 069 699	112 200	1 957 499		
Sunn Idrett		1 403 494	1 003 494	400 000		
Internasjonalt utviklingsamarbeid (Bistand)		11 959 507	10 959 507	1 000 000		
Fellestjenester		131 683 837	79 887 400	51796436,24		
NIF Digital		88 432 168	49 479 899	38 952 269		
Idrettens hus		30 779 931	20 761 601	10 018 330		
Idrettens regnskapskontor (IRK)		9 188 240	9 072 838	115 402		
Idrettens regnskapskontor for idrettslag		3 283 498	573 063	2 710 435		

FINANSIELL RESULTATRAPPORT 2020 - POST 2

POST	NOTE	KOSTNADER			FINANSIERING	
		TOTALE KOSTNADER	EGNE / EKSTERNE INNT EKTER	NETTO KOSTNAD	BRUK AV KOM/ FIN.INNT EKTER	BRUK AV SPILLEMIDLER
POST 2 - Grunnstøtte særforbund		266 000 000	0	266 000 000	0	266 000 000
Rammetilskudd	Note 1	166 355 512	0	166 355 512		
Regiontilskudd	Note 1	37 424 166	0	37 424 166		
Integrering	Note 1	21 098 133	0	21 098 133		
Digitalisering/moderniseringsbidrag SF		3 600 000	0	3 600 000		
Andre ordninger *		4 519 276	0	4 599 276		
Utviklingsorientert ungdomsidrett	Note 1	33 002 913	0	33 002 913		

* Andre ordninger:

Tilskudd til prosjektet "STOP"	0
Tilskudd til særforbundsadministrator	1 495 000
Musikkavgift for idretten (Tono og Gramoavgift)	2 663 891
Andre kostnader (Norsk Pasientskadeerstatning, Kopinor m.m)	360 385
<u>Sum andre ordninger</u>	<u>4 519 276</u>

FINANSIELL RESULTATRAPPORT 2020 - POST 3

POST	NOTE	KOSTNADER			FINANSIERING	
		TOTALE KOSTNADER	EGNE / EKSTERNE INNEKTER	NETTO KOSTNAD	BRUK AV KOM/ FIN.INNEKTER	BRUK AV SPILLEMIDLER
POST 3 - Barn, ungdom og breddeidrett		171 645 434	145 434	171 500 000	0	171 500 000
Aktivitetstilgjeld		170 694 706	145 434	170 549 272		
Aktivitetstilgjeld *	Note 1	147 849 272	0	147 849 272		
Aktivitetstilgjeld inkl funksjonshemmede og utstyrstilgjeld		12 000 000	0	12 000 000		
Kompetanseutvikling **		10 845 434	145 434	10 700 000		
Barneidrettsforsikring		950 728	0	950 728		

* Fordelingen av aktivitetstilgjeldene på innsatsområdene er omtalt i resultatrapporteringen.

** Egne inntekter er deltakeravgift innenfor kompetanseutvikling

FINANSIELL RESULTATRAPPORT 2020 - POST 4

POST	NOTE	KOSTNADER			FINANSIERING	
		TOTALE KOSTNADER	EGNE / EKSTERNE INNEKTER	NETTO KOSTNAD	BRUK AV KOM./ FIN.INNEKTER	BRUK AV SPILLEMIDLER
POST 4 - Toppidrett		238 016 511	73 373 017	164 643 494	12 948 804	151 694 690
Paratoppen		24 908 249	24 908 249	0		
Fagavdelingene forskning og utvikling		53 440 289	7 738 203	45 702 086		
Tilskudd, kvalitetssikring og oppfølging særforbund		112 165 578	38 629 002	73 536 576		
Forberedelser og gjennomføring OL/Paralympics		3 695 128	0	3 695 128		
Stipender		19 371 724	565 570	18 806 153		
Drift av Olympiatoppen og Toppidrettssenteret		24 435 543	1 531 992	22 903 552		

FINANSIELL RESULTATRAPPORT 2020 - PROSJEKTER/ANDRE TILSKUDDSDORDNINGER

POST	NOTE	KOSTNADER			FINANSIERING	
		TOTALE KOSTNADER	EGNE / EKSTERNE INNTEKTER	NETTO KOSTNAD	BRUK AV KOM./ FIN.INNTEKTER	BRUK AV SPILLEMIDLER
PROSJEKTER/ANDRE TILSKUDDSDORDNINGER		1 039 307 451	1 039 307 451	0	0	0
Utstyrsmidler		27 802 809	27 802 809	0		
Inkludering i idrettslag		20 213 750	20 213 750	0		
Rasisme i idretten		494 000	494 000	0		
Stiftelsen Dam		7 649 640	7 649 640	0		
Politi ved idrettsarrangement		913 440	913 440	0		
Olympic Legacy Center		1 799 478	1 799 478	0		
UNG- frivillig fond		3 437 513	3 437 513	0		
Kinasamarbeid		395 258	395 258	0		
Lokale aktivitetsmidler		372 358 081	372 358 081	0		
Momskompensasjon til andre org.ledd		604 243 482	604 243 482	0		

Note 1 - FINANSIELL RESULTATRAPPORT 2020

Oversikt tilskudd særforbund 2020 - post 2 og post 3

	Rammetilskudd ¹	Regiontilskudd	Integrerings-tilskudd	Sum grunnstøtte post 2	Utviklorientert ungd.idr.	Sum post 2	Barne- og ungdomssatsing	Sum post 2 og post 3
Ake-, Bob og Skeleton	711 919	32 346	72 159	816 424	220 274	1 036 698	727 371	1 764 069
Amerikanske idretter	4 316 365	523 415		4 839 780	914 912	5 754 692	2 139 498	7 894 190
Badminton	1 809 438	394 031	354 488	2 557 957	388 210	2 946 167	1 436 258	4 382 425
Bandy	5 877 325	1 137 986	1 148 106	8 163 417	1 268 916	9 432 333	3 520 054	12 952 387
Basketball	2 576 258	485 188	497 067	3 558 513	608 188	4 166 701	2 823 434	6 990 135
Bedrift	4 508 347	2 940 533		7 448 880	323 516	7 772 396	454 686	8 227 082
Biljard	1 349 495	123 502	60 791	1 533 788	300 208	1 833 996	821 832	2 655 828
Bokse	2 035 034	264 648	50 798	2 350 480	478 902	2 829 382	1 676 274	4 505 656
Bordtennis	1 818 915	349 923	775 282	2 944 120	404 217	3 348 337	1 529 691	4 878 028
Bowling	1 301 143	294 053	294 394	1 889 590	236 907	2 126 497	720 686	2 847 183
Brett	1 476 901	229 362	601 704	2 307 967	310 864	2 618 831	1 288 983	3 907 814
Bryte	2 847 830	235 243	77 844	3 160 917	664 145	3 825 062	1 857 130	5 682 192
Bueskytter	1 686 142	302 875	357 343	2 346 360	351 866	2 698 226	1 375 155	4 073 381
Casting	1 165 594	91 157		1 256 751	194 464	1 451 215	497 350	1 948 565
Cricket	1 695 568	220 540		1 916 108	378 258	2 294 366	1 219 103	3 513 469
Curling	1 304 510	91 157	277 990	1 673 657	233 968	1 907 625	743 076	2 650 701
Cykle	3 565 263	1 273 251	282 385	5 120 899	642 159	5 763 058	2 262 201	8 025 259
Danse	5 014 706	429 318	480 578	5 924 602	913 676	6 838 278	2 496 763	9 335 041
Dykke	2 261 386	479 307	58 077	2 798 770	378 367	3 177 137	1 308 915	4 486 052
Fekte	1 158 899	76 454	68 423	1 303 776	288 144	1 591 920	1 013 152	2 605 072
Fleridrett	2 782 369	441 080	1 297 393	4 520 842	486 010	5 006 852	2 093 624	7 100 476
Fotball	10 800 226	2 940 533	1 247 641	14 988 400	2 689 135	17 677 535	24 831 042	42 508 577
Frøidrett	5 156 761	2 790 566	948 117	8 895 444	1 138 126	10 033 570	5 962 699	15 996 269
Functional Fitness	936 234	111 740		1 047 974	153 230	1 201 204	272 854	1 474 058
Golf	3 804 534	538 118	668 596	5 011 248	637 308	5 648 556	2 632 256	8 280 812
Gymnastikk og Turn	6 316 905	1 232 083	559 321	8 108 309	1 188 145	9 296 454	9 348 966	18 645 420
Hundekjører	1 521 197	176 432	143 124	1 840 753	274 915	2 115 668	835 888	2 951 556
Håndball	7 197 297	2 431 821	991 043	10 620 161	1 746 702	12 366 863	12 674 958	25 041 821
Ishockey	2 450 931	461 664	639 886	3 552 481	508 649	4 061 130	2 289 089	6 350 219
Judo	1 640 922	205 837	351 657	2 198 416	330 457	2 528 873	1 615 774	4 144 647
Kampsport	8 367 836	1 355 586	283 158	10 006 580	1 732 946	11 739 526	4 030 041	15 769 567
Kickboksing	1 764 189	170 551		1 934 740	402 377	2 337 117	1 370 462	3 707 579
Klatre	2 740 276	632 215	325 562	3 698 053	562 811	4 260 864	2 492 941	6 753 805
Luftsport	3 912 456	758 658	259 198	4 930 312	512 698	5 443 010	1 414 287	6 857 297
Motorsport	5 066 719	867 457	324 390	6 258 566	935 011	7 193 577	2 410 449	9 604 026
Orientering	2 767 255	1 073 295	532 186	4 372 736	575 149	4 947 885	3 679 126	8 627 011
Padle	2 384 031	382 269	411 203	3 177 503	433 028	3 610 531	1 798 919	5 409 450
Ro	1 588 924	161 729	402 537	2 153 190	310 278	2 463 468	1 001 605	3 465 073
Rugby	1 256 295	132 324	268 154	1 656 773	200 685	1 857 458	730 206	2 587 664
Rytter	4 417 816	1 026 246	992 762	6 436 824	947 362	7 384 186	3 162 707	10 546 893
Seil	3 377 863	361 686	335 171	4 074 720	578 980	4 653 700	2 015 989	6 669 689
Ski	7 534 902	2 940 533	1 244 400	11 719 835	1 474 581	13 194 416	6 895 382	20 089 798
Skiskytter	2 037 015	511 653	279 667	2 828 335	442 944	3 271 279	1 780 172	5 051 451
Skytter	3 503 343	1 576 126	702 365	5 781 834	524 854	6 306 688	1 539 034	7 845 722
Skøyte	2 388 949	341 102	103 641	2 833 692	424 133	3 257 825	1 710 669	4 968 494
Soft- og Baseball	712 410	67 632	0	780 042	151 060	931 102	555 056	1 486 158
Squash	1 519 813	117 621	24 531	1 661 965	247 051	1 909 016	816 526	2 725 542
Studentidrett	2 991 383	249 945		3 241 328	396 999	3 638 327	2 073 145	5 711 472
Styrkeløft	1 717 417	264 648	32 353	2 014 418	343 373	2 357 791	1 179 914	3 537 705
Svømme	4 080 330	879 219	1 477 030	6 436 579	781 623	7 218 202	7 034 170	14 252 372
Tennis	3 001 629	470 485	234 476	3 706 590	641 580	4 348 170	2 987 017	7 335 187
Triathlon	1 704 412	535 177	176 528	2 416 117	303 569	2 719 686	1 054 691	3 774 377
Vannski og Wakeboard	1 282 946	58 811	90 143	1 431 900	289 774	1 721 674	772 491	2 494 165
Vektløfter	1 591 604	149 967		1 741 571	332 060	2 073 631	1 207 737	3 281 368
Volleyball	3 557 285	1 035 068	294 471	4 886 824	805 149	5 691 973	2 957 532	8 649 505
SUM	166 355 512	37 424 166	21 098 133	224 877 811	33 002 913	257 880 724	149 139 030	407 019 754

* Kr 1.319.749 av tildelte midler til kompetanseseksjonen 2019 ble overført til 2020, og er disponert sammen med aktivitetsmidlene 2020.

Til Idrettsstyret i Norges Idrettsforbund og olympiske og paralympiske komité (NIF)

AVTALTE KONTROLLHANDLINGER KNYTTET TIL «FINANSIELL RESULTATRAPPORT 2020»

Dette brevet bekrefter vår forståelse av vilkårene for og formålene med vårt oppdrag, samt art og begrensninger av de tjenester vi vil utføre. Vårt oppdrag vil bli utført i samsvar med ISRS 4400 «Avtalte kontrollhandlinger», og dette vil fremgå av vår rapport.

NIF utarbeider "Finansiell Resultatrapport 2020" til Det Kongelige Kulturdepartement (KUD), med rapporteringsfrist 1. april 2021. Vi har avtalt å utføre følgende kontrollhandlinger knyttet til "Finansiell Resultatrapport 2020" og vil rapportere resultatet av disse:

Generelle kontrollhandlinger

Vi vil kontrollere at det foreligger skriftlige attestasjonsrutiner og retningslinjer for hvordan kontering på prosjektkoder og avdelinger skal utføres. Eventuelle omfordelinger mellom postene 1 til 4 kontrolleres mot godkjenning fra KUD.

Vi vil i tillegg kontrollere at oppstillingen "Finansiell Resultatrapport 2020" viser kostnadene og finansieringen slik de fremkommer i forbundets regnskapssystem.

Post 1 – Grunnstøtte NIF sentralt og regionalt

Det er tildelt kr 129.500.000 innenfor post 1. Vi vil gjennomføre en analyse der vi tester alle kostnadsførte bilag opp mot NIFs interne retningslinjer. Vi vil kontrollere at alle bilagene er godkjent av bemyndigede personer i henhold til mottatt attestasjonsmatrise.

Post 2 – Grunnstøtte særforbund

Det er tildelt kr 266.000.000 innenfor post 2 i ordinære spillemidler. Vi vil kontrollere at midlene er kostnadsført som overføringer til særforbundene i NIF sitt regnskap. Vi vil i tillegg kontrollere at NIF har overført midlene til særforbundene ved å sjekke utbetalinger til et utvalg på 15 særforbund.

Post 3 – Barn, ungdom og breddeidrett

Det er tildelt kr 171.500.000 innenfor post 3 i ordinære spillemidler. Vi vil kontrollere at midlene er kostnadsført som overføringer til særforbundene i NIF sitt regnskap. Vi vil i tillegg kontrollere at NIF har overført midlene til særforbundene ved å sjekke utbetalinger til et utvalg på 15 særforbund.

Post 4 – Toppidrett

Det er tildelt kr 163.000.000 innenfor post 4. Av dette beløpet er det avsatt kr 11.305.310 til 2021 for gjennomføring av OL/Paralympics i Tokyo. Vi vil gjennomføre en analyse der vi tester alle kostnadsførte bilag opp mot NIFs interne retningslinjer. Vi vil kontrollere at alle bilagene er godkjent av bemyndigede personer i henhold til mottatt attestasjonsmatrise.

Vi vil i tillegg på stikkprøve basis plukke ut to særforbund og kontrollere utbetaling av stipendier til toppidrettsutøvere høsten 2020.

De handlinger vi vil utføre har kun som formål å danne basis for vår uttalelse vedrørende NIF sin "Finansiell Resultatrapport 2020" til KUD. Vår rapport kan ikke brukes til noe annet formål og er kun til Deres informasjon.

Kontrollhandlingene som vi vil utføre, vil ikke utgjøre en full revisjon i samsvar med revisjonsstandardene, og det vil derfor ikke bli gitt uttrykk for noen sikkerhet for at informasjonen ikke inneholder vesentlige feil.

Vi legger til grunn at Deres ansatte vil gi nødvendig bistand, og forutsetter at vi vil få tilgang til alle arkiver, dokumentasjon og annen informasjon som vi måtte be om i forbindelse med vårt oppdrag.

Vårt honorar vil være basert på medgått tid for de personer som arbeider på oppdraget, samt direkte utgifter. Den enkeltes timesats varierer med grad av ansvar og den erfaring og kunnskap som kreves.

Oslo, 15. mars 2021
Deloitte AS

Torgeir Dahle
statsautorisert revisor

PENNEO

Signaturene i dette dokumentet er juridisk bindende. Dokument signert med "Penneo™ - sikker digital signatur".
De signerende parter sin identitet er registrert, og er listet nedenfor.

"Med min signatur bekrefter jeg alle datoer og innholdet i dette dokument."

Torgeir Dahle

Statsautorisert revisor

Serienummer: 9578-5999-4-895849

IP: 81.191.xxx.xxx

2021-03-16 14:04:37Z



Dokumentet er signert digitalt, med **Penneo.com**. Alle digitale signatur-data i dokumentet er sikret og validert av den datamaskin-utregnede hash-verdien av det opprinnelige dokument. Dokumentet er låst og tids-stemplet med et sertifikat fra en betrodd tredjepart. All kryptografisk bevis er integrert i denne PDF, for fremtidig validering (hvis nødvendig).

Hvordan bekrefter at dette dokumentet er originalen?

Dokumentet er beskyttet av ett Adobe CDS sertifikat. Når du åpner dokumentet i

Adobe Reader, skal du kunne se at dokumentet er sertifisert av **Penneo e-signature service** <penneo@penneo.com>. Dette garanterer at innholdet i dokumentet ikke har blitt endret.

Det er lett å kontrollere de kryptografiske beviser som er lokalisert inne i dokumentet, med Penneo validator - <https://penneo.com/validate>

Til Idrettsstyret i Norges idrettsforbund og olympiske og paralympiske komité

RAPPORT VEDRØRENDE AVTALTE KONTROLLHANDLINGER KNYTTET TIL "FINANSIELL RESULTATRAPPORT 2020"

Vi har gjennomført de handlinger som er avtalt med dere i vårt engasjementsbrev datert 16. desember 2019, og listet opp nedenfor vedrørende NIF sin oppstilling "Finansiell Resultatrapport 2020" til Det Kongelige Kulturdepartement (KUD). Vårt oppdrag ble utført i samsvar med ISRS 4400 «Avtalte kontrollhandlinger». Handlingene ble utført kun for å kunne avgi en uttalelse vedrørende NIF sin oppstilling "Finansiell Resultatrapport 2020" til KUD, og oppsummeres som følger:

1. Vi har kontrollert at det foreligger skriftlige attestasjonsrutiner og retningslinjer for kontering på relevante prosjektkoder og avdelinger.
2. Vi har kontrollert at oppstillingen "Finansiell Resultatrapport 2020" viser kostnadene og finansieringen slik de fremkommer i NIFs regnskapssystem.
3. Post 1: Vi har gjennomført en analyse av alle inngående fakturaer der vi har påsett at alle fakturaene er attestert og godkjent av bemyndigede personer i henhold til mottatt attestasjonsmatrise,
4. Post 2: Vi har kontrollert at midlene er kostnadsført som overføringer til særforbundene i NIF sitt regnskap. Vi har i tillegg på stikkprøvebasis kontrollert at NIF har overført midlene til særforbundene ved å kontrollere utbetalinger til et utvalg på 15 særforbund.
5. Post 3: Vi har kontrollert at midlene er kostnadsført som overføringer til særforbundene i NIF sitt regnskap. Vi har i tillegg på stikkprøvebasis kontrollert at NIF har overført midlene til særforbundene ved å kontrollere utbetalinger til et utvalg på 15 særforbund.
6. Post 4: Vi har gjort en analyse av alle inngående fakturaer der vi har påsett at alle fakturaene er attestert og godkjent av bemyndigede personer i henhold til mottatt attestasjonsmatrise,
7. Post 4: Vi har på stikkprøvebasis plukket ut to særforbund (Skiforbundet og Skøyteforbundet) og kontrollert utbetaling av toppidrettsstipend 2020.

Vi rapporterer våre funn nedenfor:

- a) Med hensyn til punkt 1 har vi konstatert at det foreligger skriftlige attestasjonsrutiner og retningslinjer for hvordan kontering på prosjektkoder og avdelinger skal utføres.
- b) Med hensyn til punkt 2 har vi ikke funnet feil eller mangler.
- c) Med hensyn til punkt 3 har vi gjennomført analyse på alle inngående fakturaer i 2020, det er ikke avdekket vesentlig feil eller mangler. De få avvikene som ble avdekket er forklart og vi har fått verifisert at de er riktig behandlet. Vi har imidlertid avdekket 1 tilfelle av en mindre faktura som ble alenegodkjent.
- d) Med hensyn til punkt 4 har vi ikke funnet feil eller mangler.
- e) Med hensyn til punkt 5 har vi ikke funnet feil eller mangler.
- f) Med hensyn til punkt 6 tilsvarende som med hensyn til punkt 3
- g) Med hensyn til punkt 7 har vi ikke funnet feil eller mangler.

Siden de ovenstående kontrollhandlingene hverken utgjør revisjon eller begrenset revisjon i samsvar med revisjonsstandardene, gir vi ikke uttrykk for noen sikkerhet for at NIF sin oppstilling "Finansiell Resultatrapport 2020" ikke inneholder vesentlige feil. Dersom vi hadde utført tilleggshandlinger eller hadde gjennomført revisjon eller begrenset revisjon i samsvar med revisjonsstandardene, kunne andre forhold ha kommet til vår kunnskap og blitt rapportert til dere.

Vår rapport er utelukkende utarbeidet for det formål som er beskrevet i første avsnitt i denne rapporten og til deres informasjon, og skal ikke brukes til noe annet formål. Rapporten vedrører kun NIF sin oppstilling "Finansiell Resultatrapport 2020" og omfatter ikke regnskapene for Norges idrettsforbund og olympiske og paralympiske komité (NIF) som helhet.

Oslo, 16. mars 2021
Deloitte AS

Torgeir Dahle
statsautorisert revisor

PENNEO

Signaturene i dette dokumentet er juridisk bindende. Dokument signert med "Penneo™ - sikker digital signatur".
De signerende parter sin identitet er registrert, og er listet nedenfor.

"Med min signatur bekrefter jeg alle datoer og innholdet i dette dokument."

Torgeir Dahle

Statsautorisert revisor

Serienummer: 9578-5999-4-895849

IP: 81.191.xxx.xxx

2021-03-16 14:07:25Z



Dokumentet er signert digitalt, med **Penneo.com**. Alle digitale signatur-data i dokumentet er sikret og validert av den datamaskin-utregnede hash-verdien av det opprinnelige dokument. Dokumentet er låst og tids-stemplet med et sertifikat fra en betrodd tredjepart. All kryptografisk bevis er integrert i denne PDF, for fremtidig validering (hvis nødvendig).

Hvordan bekrefter at dette dokumentet er originalen?

Dokumentet er beskyttet av ett Adobe CDS sertifikat. Når du åpner dokumentet i

Adobe Reader, skal du kunne se at dokumentet er sertifisert av **Penneo e-signature service** <penneo@penneo.com>. Dette garanterer at innholdet i dokumentet ikke har blitt endret.

Det er lett å kontrollere de kryptografiske beviser som er lokalisert inne i dokumentet, med Penneo validator - <https://penneo.com/validate>

Ambisiøs

Inkluderende

Leken

Ærlig

NORGES IDRETTSFORBUND OG OLYMPISKE OG PARALYMPISKE KOMITÉ

adresse Sognsveien 73 | 0855 Oslo | postadresse Postboks 5000, 0840 Oslo | tlf +47 21 02 90 00
www.idrettsforbundet.no | e-post nif-post@idrettsforbundet.no