


NORGES
IDRETTSFORBUND



SPILLEMIDLER 2013 RAPPORT

23. april 2014

Kulturdepartementet
Idrettsavdelingen
Postboks 8030 Dep
0030 Oslo

Vår referanse: 615409v1
Deres referanse: 12/1254
Dato: 23. april 2014

BRUK AV SPILLEMIDLER FOR 2013, RAPPORTERING

Norges idrettsforbund og olympiske og paralympiske komité (NIF) viser til mottatt brev av 10. mars d.å. vedrørende rapportering på bruken av spillemidler for 2012. I tillegg viser NIF til mottatt tilskuddsbrev om spillemidler for 2013 fra Kulturdepartementet (KUD) av 14. desember 2012, samt NIFs søknad om spillemidler for 2013 av 1. oktober 2012.

Det har vært et mål i arbeidet med denne rapporten å fremvise hva som faktisk er utført og oppnådd, samt tilstanden ved årets avslutning, mer enn rene beskrivelser. NIF har i 2013 lagt vekt på å nærme oss en mer fullstendig registrering og rapportering av kompetansearbeidet enn det som omfattes av den årlige VO-rapporteringen, samt dokumentere i hvilken grad idrettens verdier og overordnede mål er implementert formelt i særforbundene og reelt i aktivitetstilbudet.

NIF vil følge opp med en nøkkeltallsrapport etter sommeren, slik departementet har bedt om. NIF står til disposisjon for ytterligere informasjon dersom det skulle være behov for det fra KUDs side.

Med vennlig hilsen



Inge Andersen
Generalsekretær



Øystein Dale
Ass. generalsekretær

Vedlegg: Spillemidler 2013, Rapport, NIF 23. april 2014

Rapportering på bruken av spillemidler i 2013

Norges idrettsforbund og olympiske og paralympiske komité (NIF) har tatt utgangspunkt i brev fra Kulturdepartementet (KUD) av 14. desember 2012 om tildeling av spillemidler til NIF for 2013, samt brev fra KUD av 10. mars 2014 om rapportering på bruken av spillemidler i 2013, når NIF har utarbeidet resultatrapporten for 2013.

Rapporten er bygget opp fire hoveddeler:

- Overordnet rapport
- Resultatrapport
- Økonomirapport
- Statistikkdel

I den overordnede delen tar NIF utgangspunkt i Statens overordnede mål for tildeling av spillemidler til idrettsorganisasjonen og søker å dokumentere de store linjene i organisasjonens utvikling og aktivitetsomfang. Dette omfatter både medlemstall, aktivitetstall og antall ansatte.

Det er tatt inn et kapittel som gjennomgår samhandlingen i organisasjonen, samt de ulike organisasjonsleddenes konkrete bidrag til norsk idretts måloppnåelse innenfor de enkelte tilskuddspostene og aktivitetsområdene.

Til slutt gjøres det rede for arbeidet med effektivisering og utvikling for å skape mer og bedre idrettsaktivitet.

I resultatrapporten tar NIF utgangspunkt i søknad om spillemidler for 2013 og gir en vurdering av graden av måloppnåelse på hvert område. Innenfor hvert område listes også de oppsatte resultatindikatorne etterfulgt av en oppstilling av kjent status og utvikling så langt dette lar seg dokumentere.

I økonomirapporten tar NIF utgangspunkt i de formelle krav som er gitt av KUD. Rapporten inneholder revidert årsregnskap, årsberetning og revisjonsberetning. I tillegg inneholder rapporten et eget regnskapsoppsett for post 1 og 4, samt en finansiell resultatrapport for bruken av spillemidler på de fire postene. Økonomirapporten redegjør også for den videre fordelingen av spillemidlene mellom særforbundene, samt en overordnet vurdering av måloppnåelsen på de ulike innsatsområdene sett i lys av samlet ressursanvendelse.

I statistikkvedlegget vil NIF gjengi samlede oversikter fra datagrunnlaget rapporten er bygget på, herunder de tabellene KUD spesielt har bedt om.

En nøkkeltallsrapport for 2013 vil bli utarbeidet som et tillegg denne resultatrapporten. Den vil vise økonomiske nøkkeltall for NIF, særforbundene og idrettskretsene for 2013 basert på organisasjonsleddenes reviderte årsregnskaper og årsberetninger. Rapporten vil også vise antall ansatte i særforbundene og idrettskretsene. NIF tar også på å inkludere en oppdatert oversikt over de samlede pengestrømmene innenfor norsk idrett, så langt tilgjengelig datagrunnlag tillater det.

Innhold

A. OVERORDNET RAPPORT

- Mål for tilskuddet
- Vurdering av måloppnåelse
- Overordnet vurdering av måloppnåelse

1. Opprettholde og utvikle NIF som en frivillig, medlemsbasert organisasjon

- 1.1. Måloppnåelse
- 1.2. Resultatindikatorer
 - 1.2.1. Antall medlemsorganisasjoner
 - 1.2.2. Antall individuelle medlemskap
 - 1.2.3. Utvikling i forhold til befolkningsveksten
 - 1.2.4. Medlemskap i fylkene
 - 1.2.5. Balansen mellom kjønnene
 - 1.2.6. Etterlevelse av NIFs lov
 - 1.2.7. Frivillig innsats

2. Opprettholde og utvikle et godt aktivitetstilbud gjennom den organiserte idretten

- 2.1. Måloppnåelse
- 2.2. Resultatindikatorer
 - 2.2.1. Utvikling i aktivitetstillene
 - 2.2.2. Barns deltakelse
 - 2.2.3. Ungdommens deltakelse
 - 2.2.4. Unge voksnes deltakelse
 - 2.2.5. Voksnes deltakelse
 - 2.2.6. Voksnes deltakelse i bedriftsidretten
 - 2.2.7. Idrettsskoler for barn
 - 2.2.8. Deltakelse i fylkene

3. Bevare og sikre NIF som en åpen og inkluderende organisasjon, og bidra til at idrettslagene framstår som arenaer for meningsdannelse og verdifulle rammer for sosialt fellesskap.

- 3.1. Måloppnåelse
- 3.2. Resultatindikatorer
 - 3.2.1. Integrering av funksjonshemmede
 - 3.2.2. Inkludering i idrettslag
 - 3.2.3. Idrettslig mangfold
 - 3.2.4. Verdiarbeid i praksis
 - 3.2.5. Verdigrunnlaget som del av kompetanseutviklingen
 - 3.2.6. Demokratisk praksis i organisasjonsleddene
 - 3.2.7. Ungt lederskap

4. Sikre grunnlaget for en etisk og faglig kvalifisert toppidrettssatsing og sikre en bredde innenfor toppidretten.

- 4.1. Måloppnåelse
- 4.2. Resultatindikatorer
 - 4.2.1. Ekstern evaluering og implementering av endringer
 - 4.2.2. Framdriften i utviklingen av Olympiatoppen som nasjonalt senter
 - 4.2.3. Omfanget av rådgiving og kvalitetssikring av toppidrettsarbeidet i særforbundene og landslagsmiljøene
 - 4.2.4. Internasjonale resutater i EM, VM, OL og Paralympics

- 4.2.5. Omfang av FOU-arbeid og faglig samarbeid med nasjonale og internasjonale forskningsmiljøer.
- 4.2.6. Antall utøvere med systematisk oppfølging fra eget særforbund
- 5. Måloppnåelse innenfor de enkelte tilskuddspostene.**
 - 5.1. Idrettens samlede pengestrømmer og ressursbruk
 - 5.2. Post 1
 - 5.3. Post 2
 - 5.4. Post 3
 - 5.5. Post 4
- 6. Effektivisering og organisasjonsutvikling for å skape mer og bedre idrettsaktivitet.**
 - 6.1. Samhandlingen i organisasjonen
 - 6.2. Felles IKT-løsninger
- 7. NIFs sentrale organisasjon og ansatte**
 - 7.1. NIFs sentrale organisering
 - 7.2. Oppgavefordeling
 - 7.3. Ansatte i NIF
- 8. Prinsipper for fordeling av spillemidler til særforbundene.**
 - 8.1. Rammetilskudd til særforbundene
 - 8.2. Tilskudd til idrett for funksjonshemmede
 - 8.3. Tilskudd til utviklingsorientert ungdomsidrett
 - 8.4. Tilskudd til barn-, ungdom- og breddetiltak

B. RESULTATRAPPORT

- 1. Aktiviteten**
 - 1.1. Barneidretten
 - 1.2. Ungdomsidretten
 - 1.3. Voksenidretten
 - 1.4. Toppidretten
 - 1.5. Idrett for funksjonshemmede
 - 1.6. Idrettslig mangfold
 - 1.7. Eierskap til idrettsarrangementer
 - 1.8. Internasjonale konkurranser i Norge
- 2. Frivillig, medlemsbasert organisasjon**
 - 2.1. Idrettslaget og frivilligheten
 - 2.2. Idrettens lov og organisasjon
 - 2.3. Antidopingarbeidet
 - 2.4. Inkludering
 - 2.5. Kompetanseutvikling
 - 2.6. Forskning og utviklingsarbeid
 - 2.7. Organisering og samarbeid
 - 2.8. Internasjonalt arbeid
 - 2.9. Internasjonalt utviklingsamarbeid
- 3. Rammebetingelser**
 - 3.1. Idrettens finansiering
 - 3.2. Frivillighetens vilkår
 - 3.3. Idrettsanlegg
- 4. Folkehelse og fysisk aktivitet i samfunnet**
 - 4.1. Idrett og folkehelse
 - 4.2. Idrett og samfunn

C. ØKONOMIRAPPORT

1. Årsregnskap 2013

2. Finansiell resultatrapport 2013

3. NIFs Årsregnskap 2013

- Resultatregnskap 2013
- Balanse pr 31. desember 2013
- Noter til regnskapet 2013
- Kontantstrømoppstilling
- Styrets årsberetning 2013
- Revisors beretning for 2013
- Kontrollkomiteens beretning for 2013
- Avdelingsregnskap 2013
 - Avdelingsregnskap – Noter – Budsjetttavvik pr. 31.12.2013
 - Avdelingsregnskap – Noter – Prognose
- Kostnadsoversikt post 1 og post 4
- Lønnskostnader 2013
- Finansiell resultatrapport 2013
- Avtalte kontrollhandlinger knyttet til finansiell resultatrapport 2013
- Rapport vedr. avtalte kontrollhandlinger knyttet til finansiell resultatrapport 2013

D. STATISTIKKDEL

1. Antall medlemskap i ordinære idrettslag (pr. 31.12.2013)
2. Antall medlemskap i bedriftsidrettslag (pr. 31.12.2013)
3. Aktive medlemmer i særforbundene (pr. 31.12.2013)
4. Utvikling i aktive medlemmer i særforbundene siste 3 og 6 år (2007-2010-2013)
5. Aktivitetstall i fylkene for ordinære idrettslag (pr. 31.12.2013)

A. Overordnet rapport

Mål for tilskuddet

Ved tildeling av spillemidler til NIF understreker Kulturdepartementet at barn (6-12 år) og ungdom (13-19 år) er de primære målgruppene for spillemidlene. Videre påpeker man at de overordnede idrettspolitiske målene for tilskuddet til NIF er å bidra til å:

- opprettholde og utvikle NIF som en frivillig, medlemsbasert organisasjon
- opprettholde og utvikle et godt aktivitetstilbud gjennom den organiserte idretten
- bevare og sikre NIF som en åpen og inkluderende organisasjon, og bidra til at idrettslagene framstår som arenaer for meningsdannelse og verdifulle rammer for sosialt fellesskap

Målet for basisfinansieringen av toppidretten er å:

- sikre grunnlaget for en etisk og faglig kvalifisert toppidrettssatsing
- sikre en bredde innenfor toppidretten

Vurdering av måloppnåelse

NIF rapporterer først og fremst på den samlede måloppnåelsen i lys av den samlede ressursbruken i organisasjonen. Den konkrete ressursbruken innenfor hvert særforbund vil først kunne dokumenteres når nøkkeltallsrapporten legges frem.

Det faller naturlig å understreke betydningen av medlemsorganisasjonenes selvstendige ansvar innenfor de enkelte poster og tildelinger. Det er helt naturlig at medlemsorganisasjonene bidrar ulikt og treffer ulike målgrupper. Valgene av virkemidler må bygge på en god og helhetlig forståelse av hvert organisasjonsledds situasjon.

I en bred og frivillig organisasjon, hvor eierskapet og styringsretten over de lokale organisasjonsleddene ligger hos medlemmene selv, er det viktig å se de langsiktige effektene av den sentrale innsatsen, enten dette er i form av endringer i konkurransetilbudet, kompetanseutviklingen eller lengre endringsprosesser.

Mange nordiske idretter er i tillegg sterkt påvirket av klimatiske vekslinger fra år til år. NIF vil derfor i denne rapporten i flere sammenhenger benytte både 10-, 6- og 3-års-perspektivet som fruktbare rammer for å beskrive utviklingen i organisasjonen og aktivitetsomfanget. Valg av periode vil til dels være bestemt av egnede data. I 2012-rapporten foretok NIF også en grov kartlegging av medlemskap og aktivitet i landets kommuner, sett i forhold til folketallet lokalt. Dette inngår ikke i årets rapport, men vil bli gjentatt hvert 3. år, neste gang i 2015-rapporten.

Overordnet vurdering av måloppnåelse

Norsk idrett har i 2013:

- a) Opprettholdt og videreutviklet NIF som en frivillig, medlemsbasert organisasjon med en forsiktig økning i individuelle medlemskap,
- b) Opprettholdt og videreutviklet et godt aktivitetstilbud gjennom den organiserte idretten med fortsatt vekst i samlet antall aktive, men med en svak nedgang blant ungdom,
- c) Bevart og sikret NIF som en åpen og inkluderende organisasjon, og bidratt til at idrettslagene framstår som arenaer for meningsdannelse og verdifulle rammer for sosialt fellesskap,
- d) Sikret grunnlaget for en bred og etisk og faglig kvalifisert toppidrettssatsing, og opprettholdt Norge som en av de fremste toppidrettsnasjonene i verden.

1. Opprettholde og utvikle NIF som en frivillig, medlemsbasert organisasjon

1.1. Måloppnåelse:

- Norsk idrett er gjennom 2013 opprettholdt og opprettholdt som en frivillig og medlemsbasert organisasjon med tilstedeværelse i alle landets kommuner.
- Antall ordinære idrettslag har fortsatt å øke, mens antall bedriftsidrettslag har gått markert ned i 2013.
- Antall individuelle medlemskap har fortsatt å øke forsiktig, mens bedriftsidrettens medlemstall har stått nesten stille i 2013.
- Veksten i medlemskap i 2013 er noe mindre enn den samlede befolkningsveksten, mens utviklingen blant barna fortsatt er bedre enn befolkningsutviklingen. Idretten viser tydelige tegn til stagnasjon blant ungdom og voksne, og utfordringene er særlig tydelige blant unge voksne.
- Kvinnene opprettholder sin stilling i norsk idrett, men det gjenstår mye før de har påtatt seg leder- og treneroppgaver i tråd med deres samlede medlemsandel. Trenden fortsatte i 2013 med at unge jenter deltok mer i leder- og trenerutviklingen enn deres medlemsandel skulle tilsi. Det lover godt for fremtidig utvikling.
- Medlemsdemokratiet og frivilligheten fungerte også i 2013 godt som fundament for den frivillige organisasjonen. Organisasjonsleddenes praksis følges opp og er i overveiende grad i tråd med idrettens lover.

1.2. Resultatindikatorer:

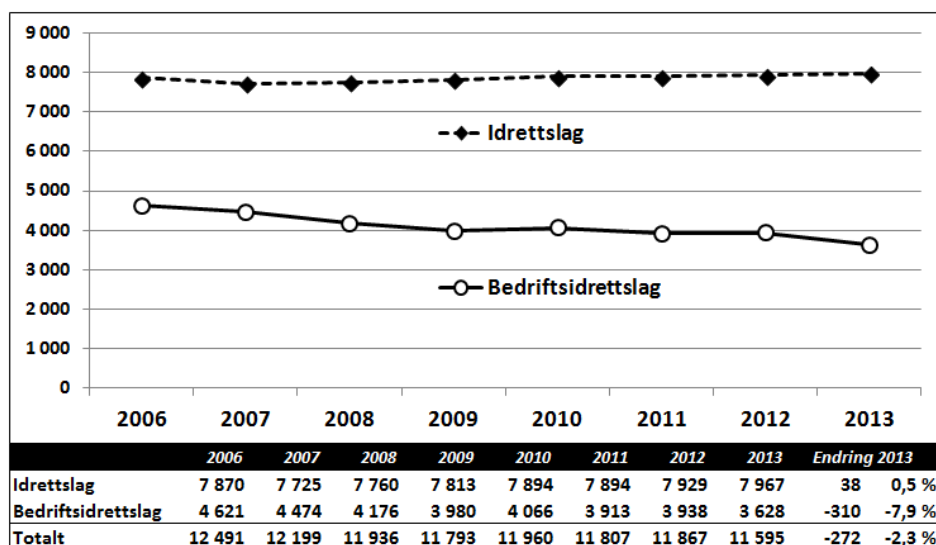
1.2.1. Antall medlemsorganisasjoner

Ved utgangen av 2013 hadde NIF 54 særforbund, 19 idrettskretser og 366 idrettsråd.

Totalt antall rapporterte idrettslag har gått ned fra 11 867 til 11 595 i 2013 (-2,3 %).

Antall ordinære idrettslagene økte fra 7 929 til 7 967 i 2013 (+0,5 %). Av de ordinære idrettslag er 25 % fleridrettslag.

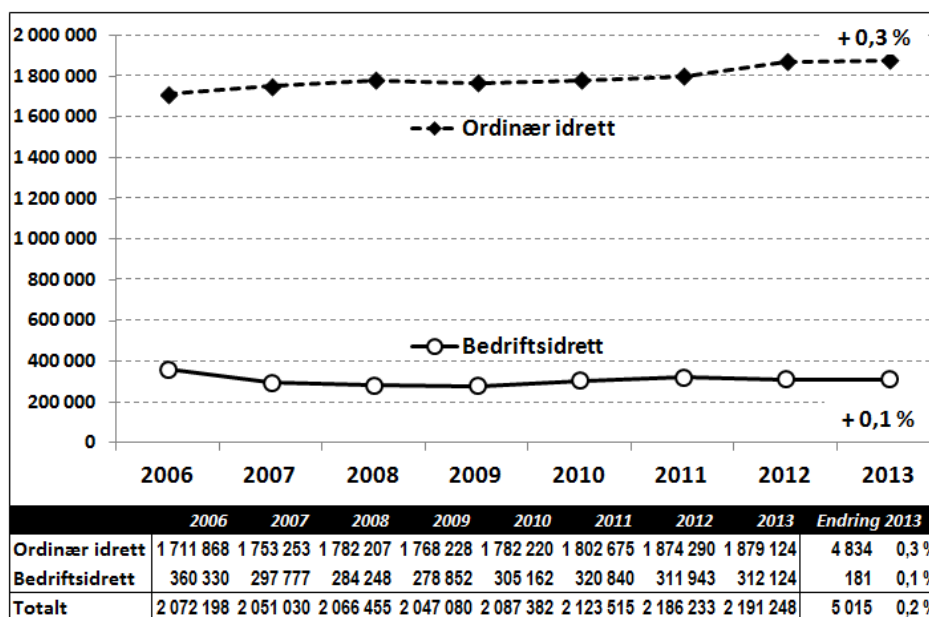
Antall bedriftsidrettslag har gått ned fra 3 938 til 3 628 i 2013 (-7,9 %).



1.2.2. Antall individuelle medlemskap

Ved utgangen av 2013 har samlet antall registrerte individuelle medlemskap økt fra 2 186 000 til 2 191 374, dvs. +0,2 %. En person kan være medlem flere idrettslag.

Det har vært en jevn økning i medlemstallene de siste årene, og også i 2013 øker disse. Totalt antall medlemskap ved utgangen av 2013 var rundt 2 191 374 mot 2 186 000 i 2012, dvs. en samlet økning 0,2 prosent. Medlemskapen i de ordinære idrettslagene har økt med 0,3 prosent, mens antall medlemskap i bedriftsidrettslagene har økt med 0,1 prosent.



Det er en utfordring med bedriftsidrettens medlemstall at man enkelte steder i landet har hatt tradisjon for såkalt kollektive medlemskap. Disse spørsmålene er nå innskjerpet av Idrettsstyret i den nye forskriften for elektronisk medlemsregister, og alle kollektive løsninger er i ferd med å bli avviklet. Det er grunn til å tro at reelle individuelle medlemskap vil kunne bli færre enn de som er registrert kollektivt.

Om en holder bedriftsidretten utenfor, så er antall medlemskap i ordinære idrettslag økt fra 1 874 290 til 1 879 124, dvs. 0,3 %. Det er de yngste som øker, mens medlemskap blant unge og voksne går litt tilbake. Om en ser hele 10-årsperioden under ett, så er det de yngste og eldste som har økt mest. Ungdom og unge voksne øker også, men mindre.

Aldersgruppe	Utvikling i medlemstall for ordinære idrettslag											Endring (%)	
	2003	2004	2005	2006	2007	2008	2009	2010	2011	2012	2013	Siste 10 år	Siste år
25 år +	718 063	745 514	746 344	758 994	778 623	802 692	779 931	790 974	796 900	845 638	843 420	17,5 %	-0,3 %
20-25 år	130 439	136 741	136 643	133 045	143 997	142 372	143 132	141 940	144 664	145 250	144 027	10,4 %	-0,8 %
13-19 år	301 565	317 338	327 126	326 456	330 864	332 293	328 847	324 284	329 172	330 076	328 101	8,8 %	-0,6 %
6-12 år	382 900	398 750	413 444	425 653	429 686	432 507	443 386	449 684	456 695	474 840	481 941	25,9 %	1,5 %
0-5 år	60 990	66 967	67 049	67 720	70 083	72 343	72 932	75 338	75 244	78 486	81 635	33,8 %	4,0 %
Sum totalt	1 593 957	1 665 310	1 690 606	1 711 868	1 753 253	1 782 207	1 768 228	1 782 220	1 802 675	1 874 290	1 879 124	17,9 %	0,3 %

1.2.3. *Utvikling i forhold til befolkningsveksten*

Samlet sett økte befolkningen de siste 10 årene med 11,0 %, mens idrettens individuelle medlemskap økte med 17,9 %. Dette ser ut til å stagnere. Det siste året øker befolkningen med 1,3 %, mens idrettslagenes medlemstall bare øker 0,3 %. Om en ser på endringen medlemskap i forhold til endringene i de ulike aldersgruppene, blir imidlertid bildet langt mer variert.

Størst relativ økning er det innenfor barneidretten. Barna (6-12 år) går tilbake i befolkningen med -2,1 %, mens medlemskapene i idrettslagene øker med 25,9 %. Tendensen fortsetter det siste året med en økning i befolkning på 0,4 % mot en økning på 1,5 % i idrettslagene.

I ungdomsgruppen (13-19 år) henger idretten etter befolkningsveksten de siste 10 årene. Ungdommen øker i befolkningen med hele 15 %, mens medlemskapene i idrettslagene øker med 8,8 %. Tendensen fortsetter det siste året med en økning i befolkning på 0,2 % mot en tilbakegang på -0,6 % i idrettslagene.

Blant unge voksne (20-25 år) ser idretten ut til å slite med å holde tritt med befolkningsveksten de siste 10 årene. Unge voksne øker i befolkningen med hele 22,7 %, mens medlemskapene i idrettslagene bare øker 10,4 %. Tendensen fortsetter det siste året med en økning i befolkning på 2,7 % mot en tilbakegang på -0,8 % i idrettslagene.

Den voksne befolkningen (26 år og eldre) har sluttet seg til idretten i større grad enn befolkningsveksten skulle tilsi de siste 10 årene. Samlet sett øker den voksne befolkningen med 11,6 % de siste 10 årene, mens medlemskapene i idrettslagene har økt med hele 17,5 %. Dette ser ut til å stagnere. Det siste året øker befolkningen med 1,3 % mot en tilbakegang på -0,3 % i idrettslagene.

Alders- gruppe	Endringer siste 10 år			Endringer siste år		
	Befolkning	Idrett	Forskjell	Befolkning	Idrett	Forskjell
6-12 år	-2,1 %	25,9 %	28,0 %	0,4 %	1,5 %	1,1 %
13-19 år	15,0 %	8,8 %	-6,2 %	0,2 %	-0,6 %	-0,8 %
20-25 år	22,7 %	10,4 %	-12,3 %	2,7 %	-0,8 %	-3,5 %
26 år +	11,6 %	17,5 %	5,8 %	1,5 %	-0,3 %	-1,8 %
Totalt	11,0 %	17,9 %	6,9 %	1,3 %	0,3 %	-1,1 %

Helhetsinntrykket er en idrettsbevegelse med stor utvikling de siste 10 årene, og som fortsatt fremstår med positiv utvikling. Idretten viser imidlertid tegn til stagnasjon totalt sett, og dette er særlig tydelig blant ungdom og unge voksne.

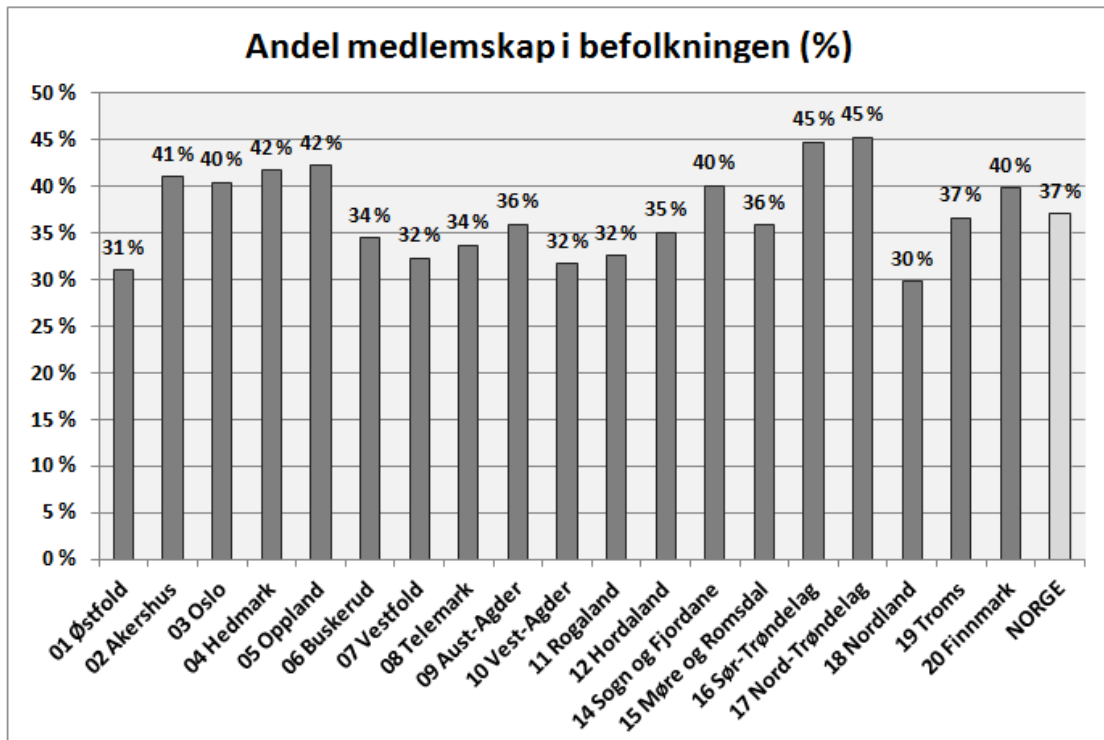
1.2.4. *Medlemskap i fylkene*

Det er et sentralt mål for idretten å være landsdekkende, men tilslutningen til idretten i befolkningen i form av medlemskap i ordinære idrettslag varierer mye mellom fylkene, fra 30 % til 45 %.

Gjennomsnittlig for landet er ”medlemsandelen” 37 %. Dette har vært relativt konstant de siste årene (se figur nedenfor). Om en også tar med bedriftsidretten, så er den beregnede ”medlemsandelen” 43,4 %.

Det er vanskelig å finne enkle forklaringer, og man må antakelig se etter kombinasjoner av økonomi, anlegg, avstander, kompetanse o.l.

Det er også mulig at det kan skyldes strukturelle forhold, herunder kultur for fleridrettslag versus særiddrettslag eller at idrettslagene har ulik lokal betydning rundt i landet.



En skal ikke utelukke at det også kan skyldes ulik tradisjon for idrett rundt i landet, men man må antakelig ned på lokalt nivå for å komme nærmere årsakene.

1.2.5. Balansen mellom kjønnene

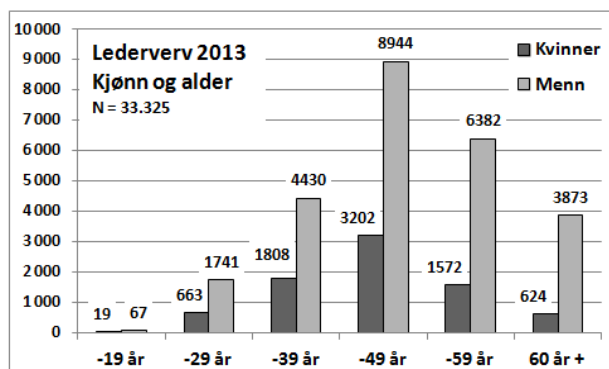
Balansen mellom kjønnene har vært et viktig innsatsområde for idretten i flere år, og er søkt realisert både gjennom aktivitetspolitikk, lovgiving, kompetanseutvikling og praktiske kontrolltiltak.

Utvikling i kjønnsfordeling innenfor ordinære idrettslag siste 10 år											
Kjønn	2003	2004	2005	2006	2007	2008	2009	2010	2011	2012	2013
Menn	61,8 %	61,2 %	60,9 %	60,5 %	60,2 %	59,9 %	59,8 %	60,0 %	60,0 %	59,9 %	59,7 %
Kvinner	38,2 %	38,8 %	39,1 %	39,5 %	39,8 %	40,1 %	40,2 %	40,0 %	40,0 %	40,1 %	40,3 %

Kjønnsfordelingen har vært relativt uforandret de siste årene (40 prosent kvinner versus 60 prosent menn).

Fortsatt er ikke mer enn 23,7 % av totalt 33 325 styrelederverv besatt av kvinner (23,3 % i 2012). Dette på tross av at de har utgjort rundt 40 % av medlemsmassen de siste 10 årene.

Det er samme tendens på alle nivåer i organisasjonen, både i klubbene, kretsene og særforbundene.



Denne typen verv domineres av de over 30 år, og i særlig grad av aldersgruppen 40-50 år. De yngre kvinnene deltar i større grad enn de eldre.

De positive unntakene er idrettskretsene med 36,8 % kvinnelige ledere (42,1 % i 2012), og idrettsskolene for barn med 44,5 % kvinnelige styreledere (47,1 % i 2012). Bedriftsidretten ligger generelt lavt og har gjennomsnittlig 19,7 % kvinnelige styreledere blant sine 4 786 styrelederverv.

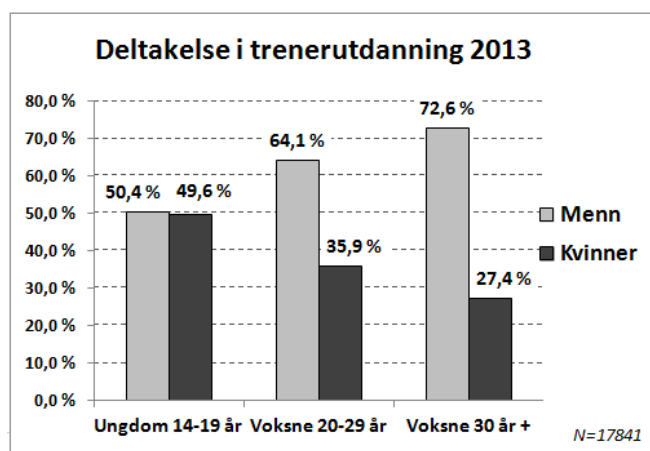
Den generelle tendensen er at kvinnene under 50 år i større grad engasjerer seg innenfor klubbens særvidretsgrupper, særkretsene og i fagkomiteer og utvalg.

Norsk idrett har til nå ikke hatt obligatorisk registrering av styreverv. Derfor har man heller ikke presise tall på dette. Den årlige "Idrettsregistreringen" har kun registrert styrelederne og de administrative lederne på individnivå. Dette vil bli endret som følge av innføringen av den nye forskriften for elektronisk medlemsregister. Nå vil alle viktige verv, samt alle som er omfattet av politiattestordningen, bli registrert årlig.

I en stor organisasjon som favner hele livsløpet vil endringer ta tid. Kompetanseutvikling er et viktig grunnlag for senere endring i hvem som tar verv.

Det er positivt at trenden for de unge jentene innenfor kompetanseutviklingen fortsetter i 2013.

Jentene i utgjør 50,4 % av de unge innenfor trenerutdanningen og 57 % av de unge innenfor lederutdanningen.



Figuren over viser tydelig at denne tendensen ikke er tilsvarende i de høyere aldersgruppene. Det gjelder både trener- og lederutdanning. Utviklingen på dette området bør overvåkes nøye framover.

1.2.6. Etterlevelse av NIFs Lov

Kontrolltiltakene i regi av NIF og idrettskretsene er i 2013 blitt videreført med uforminset innsats. Dette er viktig både av organisasjonsmessige og idrettspolitiske grunner. Det er viktig at idretten holder orden i egne rekker, slik at det ikke blir grunn til å stille spørsmål ved frivilligheten i de organisasjonsleddene som mottar offentlige tilskudd. Videre er det viktig at grunnlaget for tildeling av spillemidler, lokale offentlige midler lokalt, samt momskompensasjon er korrekt og troverdig.

Antall avvik som avdekkes er blitt færre enn tidligere, selv om kontrollaktiviteten ikke er minket. Både medlemsregistre, regnskaper, årsmøtebehandlingen mv. er kontrollert ute i idrettslagene..

Veiledning og skoloring er sentrale virkemidler. Det er i 2013 gjennomført 1596 skoloringstiltak for styrer i idrettslag, idrettsråd, idrettskretser og særforbund mot 1652 i 2012 og 1845 i 2011. Dette er en liten nedgang på 3 % men skyldes først og fremst strengere kriterier og grundigere kontroll med alle tiltak som skal godkjennes som "skoloringstiltak" og utløse post 3-midler og/eller VO-midler.

1.2.7. *Frivillig innsats*

Antall medlemmer øker, antall idrettsarrangementer øker, antall deltakere og spillende lag øker, og idrettsorganisasjonene er fortsatt bygget på et fundament av frivillig innsats og egenfinansiering.

Det er grunn til å tro at verken medlemsøkningen eller aktivitetsøkningen ville latt seg gjøre uten en forholdsmessig økning i den frivillige innsatsen lokalt. Senere forskning innenfor frivilligheten peker på at dugnadsviljen i norsk idrett fortsatt står sterkt.

NIF fikk i 2012 forsker Karl Henrik Sivesind ved Institutt for samfunnsforskning til å beregne omfanget av det frivillige arbeidet i idretten basert på foreliggende datagrunnlag og vitenskapelige publikasjoner. Omfanget er beregnet til 27 581 årsverk. NIF anslår på dette grunnlag, og med utgangspunkt i gjennomsnittlig årslønn i Norge i 2013 (SSB), den samlede økonomiske verdien av det frivillige arbeidet til 13,1 milliarder kroner i året.

Dette er bare tall, og de klarer selvsagt ikke å beskrive den merverdien for samfunnet og den enkelte som ligger i det store lokale fellesskapet og frivillige engasjementet. De er imidlertid en konkret illustrasjon av et omfang som ellers er vanskelig å forstå.

2. Opprettholde og utvikle et godt aktivitetstilbud gjennom den organiserte idretten

2.1. Måloppnåelse:

- a) Norsk idrett er gjennom 2013 opprettholdt som organisasjon med tilbud om idrettsaktivitet i alle landets kommuner.
- b) Aktiviteten fortsetter å vokse også i 2013, men har samlet sett en svakere utvikling de siste årene enn befolkningsveksten skulle tilsi. Barneidretten fortsetter imidlertid å vokse selv om befolkningstallene går motsatt vei.
- c) Det er et stort spørsmål hvorfor unge voksnes deltakelse ikke holder tritt med befolkningsveksten. Unge voksnes deltakelse innenfor organisert idrett er mindre enn halvparten av det en finner blant ungdom.
- d) Voksne kvinner befester sin stilling i norsk idrett, også på aktivitetssiden. Tendensen er imidlertid negativ for de unge voksne kvinnenes deltakelse.
- e) Det er store geografiske ulikheter i registrert aktivitetsomfang.

2.2. Resultatindikatorer:

Som grunnlag for å måle aktivitetsutviklingen benytter vi tallene fra den årlige "Idrettsregistreringen". Vi har valgt å begrense den historiske sammenlikningen til de seks siste årene (starter fra 2007). Disse årene er aktivitetsdataene innhentet med samme metode og definisjoner.

Det er viktig å påpeke at dette ikke er medlemskap (behandlet i kapittelet foran), men tall for medlemmenes regelmessige deltakelse innenfor ulike særidretter og/eller idrettsgrener. Det betyr at allsidige medlemmer vil kunne dukke opp innenfor flere idretter og derved telles flere ganger i det den samlede nasjonale statistikken.

2.2.1. Utvikling i aktivitetstallene

Ved utgangen av 2013 er antall registrerte aktive økt fra 1 527 906 til 1 533 043, dvs. +0,3 %. Samtidig har befolkningen samlet økt +1,3 %. Utviklingen av antall aktive i de store aldersgruppene fra 2007 til 2013 er vist i tabellen nedenfor.

Aldersgruppe	Utvikling i aktive i ordinære særvidretter							Endring (%)	
	2007	2008	2009	2010	2011	2012	2013	Siste 6 år	Siste år
25 år +	492 494	509 477	530 736	548 874	559 021	570 427	566 585	15,0 %	-0,7 %
20-25 år	112 876	115 007	116 291	118 570	120 502	123 434	122 265	8,3 %	-0,9 %
13-19 år	304 013	297 992	297 267	299 494	299 449	298 648	297 103	-2,3 %	-0,5 %
6-12 år	443 778	434 334	439 034	459 010	465 040	471 997	482 144	8,6 %	2,1 %
0-5 år	55 995	55 736	56 147	61 154	62 060	63 400	64 946	16,0 %	2,4 %
Sum totalt	1 409 156	1 412 546	1 439 475	1 487 102	1 506 072	1 527 906	1 533 043	8,8 %	0,3 %

I 6-årsperioden har aktivitetstallene i idretten samlet sett økt med +8,8 %, mens den norske befolkningen har økt med 7,9 %. Dette fremgår av tabellen nedenfor. Barn og voksne har økt markert, mens ungdomsklassen og unge voksne i idretten ikke har holdt tritt med befolkningsveksten.

Aldersgruppe	Endringer siste 6 år			Endringer siste år		
	Befolkning	Idrett	Forskjell	Befolkning	Idrett	Forskjell
6-12 år	-1,4 %	8,6 %	10,0 %	0,4 %	2,1 %	1,7 %
13-19 år	4,2 %	-2,3 %	-6,5 %	0,2 %	-0,5 %	-0,7 %
20-25 år	21,0 %	8,3 %	-12,7 %	2,7 %	-0,9 %	-3,6 %
26 år +	8,3 %	15,0 %	6,7 %	1,5 %	-0,7 %	-2,2 %
Totalt	7,9 %	8,8 %	0,9 %	1,3 %	0,3 %	-1,0 %

Helhetsinntrykket er en idrettsbevegelse med god utvikling de siste 6 årene, og som isolert sett fortsatt har positiv utvikling. Men aktivitetstallene viser tegn til stagnasjon og begynner å henge etter befolkningsutviklingen. Dette gjelder særlig for ungdom og unge voksne, men det slår også ut i voksssegmentet i 2013.

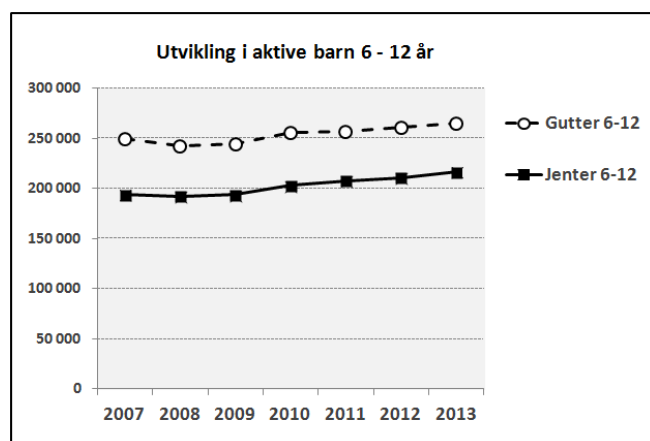
2.2.2. Barns deltakelse

Aktivitetstallene for barn 6-12 år har økt fra 471 997 i 2012 til 482 144 i 2013, dvs. +2,1 %. Samme aldersgruppe i befolkningen har økt 0,4 % siste år.

Aldersgruppe	Utvikling i aktive barn 6 - 12 år							Endring (%)	
	2007	2008	2009	2010	2011	2012	2013	Siste 6 år	Siste år
Gutter 6-12	249 626	242 227	245 056	255 814	257 381	260 971	265 283	6,3 %	1,7 %
Jenter 6-12	194 152	192 107	193 978	203 196	207 659	211 026	216 861	11,7 %	2,8 %
Totalt 6-12	443 778	434 334	439 034	459 010	465 040	471 997	482 144	8,6 %	2,1 %

Denne aldersgruppen utgjør 31,5 % av norsk idretts samlede aktivitetstall. I seksårsperioden fra 2007 til 2013 har aktivitetstallene for barn 6-12 år økt fra 443 778 til 482 144, dvs. +8,6 %, mens befolkningen i denne aldersgruppen i samme periode har gått tilbake -1,4 %.

Utviklingen for hhv. gutter og jenter fra 2007 til 2013 er vist i figuren til høyre.



Jentene øker med +11,7 % i seksårsperioden, mens guttene øker med +6,3 %. Det siste året har guttene fortsatt gått fram +1,7 %, og jentene øker med hele +2,8 %.

I 2013 var antall barn i den norske befolkningen 426 509. Samtidig er aktivitetstallene for barneidretten hele 482 144. Det betyr at aktivitetstallene for barn tilsvarer 113 % av aldersklassen i befolkningen. Mye av forklaringen er at mange barn er aktive i flere idretter parallelt og derved telles flere ganger. Samtidig er det en indikator på norsk idretts posisjon i barns oppvekstmiljø.

2.2.3. Ungdommens deltakelse

Aktivitetstallene for unge 13-19 år viser en svak tilbakegang fra 298 648 i 2012 til 297 103 i 2013, dvs. -0,5 %. Samme aldersgruppe i befolkningen har økt med 0,2 %. Det innebærer at ungdommens deltakelse er svakt redusert siste år etter en tilsvarende vekst i 2012. Aldersgruppen utgjør 19,4 % av norsk idretts samlede aktivitetstall.

Aldersgruppe	Utvikling i aktive ungdom 13 - 19 år							Endring (%)	
	2007	2008	2009	2010	2011	2012	2013	Siste 6 år	Siste år
Gutter 13-19	173 596	170 493	169 678	171 747	171 498	171 708	170 359	-1,9 %	-0,8 %
Jenter 13-19	130 417	127 499	127 589	127 747	127 951	126 940	126 744	-2,8 %	-0,2 %
Totalt 13-19	304 013	297 992	297 267	299 494	299 449	298 648	297 103	-2,3 %	-0,5 %

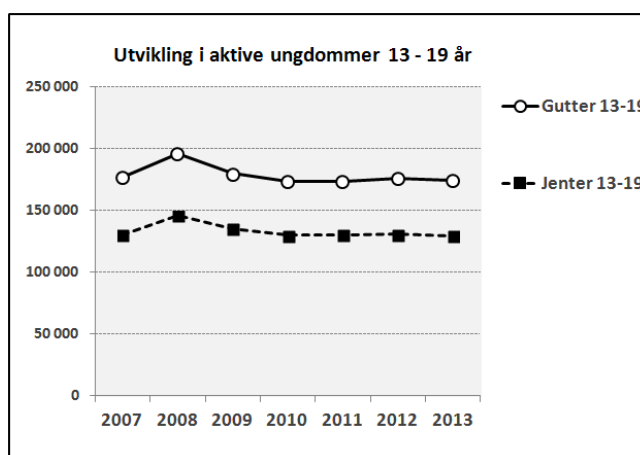
I seksårsperioden fra 2007 til 2013 har aktivitetstallene for unge 13-19 år gått tilbake fra 304 013 til 297 103, dvs. -2,3 %, mens befolkningen har økt med 4,2 %.

Utviklingen for hhv. gutter og jenter fra 2007 til 2013 er vist i figuren.

Jentene går tilbake -0,2 % siste år, og -2,8 % i seksårsperioden.

Guttene går tilbake -0,8 % siste år, og -1,9 % i seksårsperioden.

I 2013 var antall ungdommer i den norske befolkningen 451 930. Samtidig er aktivitetstallene for idrett 297 103. Det betyr at



aktivitetstallene for ungdom tilsvarer 66 % av aldersklassen i befolkningen. Tallene viser at ungdomsidretten stagnerer, men samtidig indikerer de at idrett fortsatt har en sterk posisjon blant norsk ungdommer.

En nedgang i antall som driver organisert idrett fra barneidretten til ungdomsidretten (fra 113 % til 66 %), tyder på at frafallet er stort og reelt.

Det er imidlertid vanskelig å fastslå hvor mye av dette som er frafall fra idrett generelt, og hvor mye som skyldes spesialisering i færre idretter ved økende alder. Det siste vil være en normal utvikling, og det faktum at medlemstallene opprettholdes bedre enn aktivitetstallene, kan tyde på at spesialisering er en av flere faktorer. Dette må kartlegges bedre.

2.2.4. Unge voksnes deltakelse

Aktivitetstallene for unge voksne 20-25 år har gått tilbake fra 123 434 i 2012 til 122 265 i 2013, dvs. -0,9 %. Aldersgruppen har samtidig økt med hele 2,7 % i den norske befolkningen. Aldersgruppen utgjør 8,0 % av norsk idretts samlede aktivitetstall.

Aldersgruppe	Utvikling i aktive unge voksne 20 - 25 år							Endring (%)	
	2007	2008	2009	2010	2011	2012	2013	Siste 6 år	Siste år
Menn 20-25	70 586	72 734	73 270	75 430	77 130	78 752	77 758	10,2 %	-1,3 %
Kvinner 20-25	42 290	42 273	43 021	43 140	43 372	44 682	44 507	5,2 %	-0,4 %
Totalt 20-25	112 876	115 007	116 291	118 570	120 502	123 434	122 265	8,3 %	-0,9 %

I seksårsperioden fra 2007 til 2013 har aktivitetstallene for unge voksne (20-25 år) gått fram fra 112 876 til 122 265, dvs. +8,3 %. Samtidig har befolkningen i samme aldergruppe økt med hele +21,0 %.

Utviklingen for hhv. menn og kvinner fra 2007 til 2013 er vist i figuren til høyre.

Kvinnene går tilbake -0,4 % det siste året. I seksårsperioden har de imidlertid gått fram +5,2 %.

Mennene går tilbake -1,3 % det siste året. I seksårsperioden har de imidlertid gått fram +10,2 %.

I 2013 var antall unge voksne i den norske befolkningen 405 349.

Det betyr at aktivitetstallene for unge voksne tilsvarer 30 % av aldersklassen i befolkningen. Omfanget er fortsatt stort, men tallene tyder på at deltakelsen i organisert idrett endrer seg vesentlig ved overgangen til voksen alder.

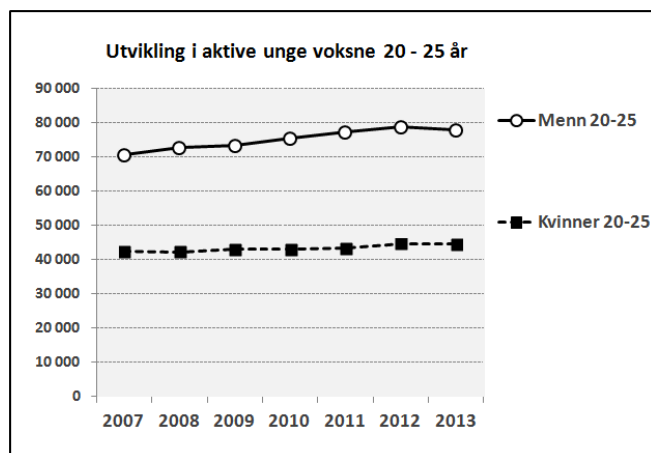
At befolkningen øker så kraftig i denne aldersklassen er også interessant. Det reiser en rekke spørsmål knyttet til hvilke grupper som bidrar til økningen, og hvilken bakgrunn og idrettslige interesser disse eventuelt har.

Idretten må forholde seg til en slik utvikling. Det er rimelig å betrakte deltakelsen blant unge voksne som et viktig kriterium når en skal vurdere hvor godt idretten har klart å skape tilpassede aktivitetstilbud og om idretten har klart å skape ferdigheter og gode vaner med relevans for fremtiden. Det gir også idretten en tydelig utfordring innenfor en aldersgruppe som i betydelig grad er under høyere utdanning, gjerne på et annet sted enn hjemstedet.

2.2.5. Voksnes deltakelse

Aktivitetstallene for voksne (26 år og mer) har gått litt tilbake fra 570 427 i 2012 til 566 585 i 2013, dvs. -0,7 %. Samme aldersgruppe har økt med 1,5 % i den norske befolkningen. Aldersgruppen utgjør 37,0 % av norsk idretts samlede aktivitetstall.

Aldersgruppe	Utvikling i aktive voksne 26 år +							Endring (%)	
	2007	2008	2009	2010	2011	2012	2013	Siste 6 år	Siste år
Menn 26+	324 680	335 740	350 050	361 771	367 120	376 315	374 353	15,3 %	-0,5 %
Kvinner 26+	167 814	173 737	180 686	187 103	191 901	194 112	192 232	14,6 %	-1,0 %
Totalt 26+	492 494	509 477	530 736	548 874	559 021	570 427	566 585	15,0 %	-0,7 %



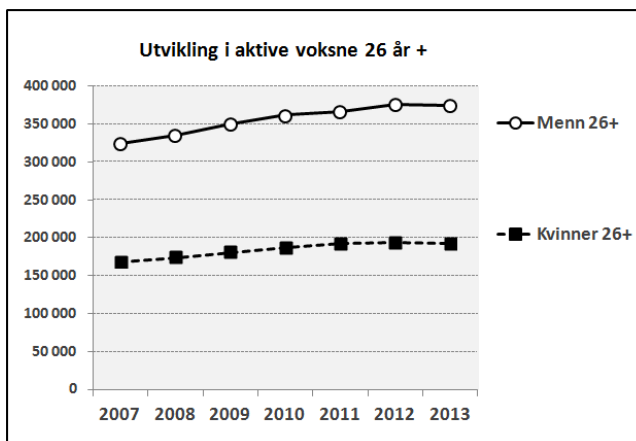
I femårsperioden fra 2007 til 2013 har aktivitetstallene for voksne (26 år og mer) økt fra 492 494 til 566 585 i 2013, dvs. 15,0 %, mens befolkningen har økt med 8,3 %.

Utviklingen for hhv. menn og kvinner fra 2007 til 2012 er vist i figuren til høyre.

Kvinnene går tilbake -0,5 % det siste året, men har samlet sett økt +15,3 % i seksårsperioden.

Mennene går tilbake -1,0 % det siste året, men har samlet sett økt +14,6 % i seksårsperioden.

I 2013 var antall voksne 26 år og mer i den norske befolkningen 3 392 473.



Aktivitetstallene for idretten i samme aldersgruppe var 566 585. Det betyr at aktivitetstallene for voksne utgjør 16,7 % av aldersklassen i befolkningen. Omfanget er fortsatt vesentlig, men aldersspennet i denne kategorien er for stort (26-99 år) til å behandle dette som en ensartet gruppe. I denne sammenheng er det relevant å påpeke at også ledere, trenere og andre med verv registreres som ”aktive”.

2.2.6. Voksnes deltakelse i bedriftsidretten

I tillegg til aktiviteten innenfor de ordinære idrettslagene, kommer aktiviteten blant bedriftsidrettens medlemmer. De rapporterte aktivitetstallene for bedriftsidretten har tradisjonelt vært ca. 55 % av medlemstallene, dvs. beregnet til ca. 172 000 i 2013. I tillegg kommer en rekke store kampanjer, arrangementer og mosjonsleveranser internt i større bedrifter, som både aktiviserer medlemmer og ikke-medlemmer.

Bedriftsidretten arbeider for tiden med å kvalitetssikre sin medlemsregistrering, slik at denne blir i tråd med idrettens nye ”Forskrift for medlemsregister”. Det betyr at alle former for kollektive ordninger skal avskaffes og kun personlige medlemskap skal rapporteres.

Deltakelsen i bedriftsidretten er variert, og mange deltar i flere aktiviteter selv om omfanget av aktivitet i den enkelte gren ikke nødvendigvis er så stor. På bakgrunn av dette vil man unngå å rapportere uriktig store tall. Valget er derfor at man i fremtiden velger å tro at de som velger å være personlig betalende medlem også er å betrakte som bedriftsidrettens ”aktive” utøvere. De vil da ikke bli registrert pr. gren.

2.2.7. Idrettsskoler for barn.

Antall registrerte idrettsskoler har hatt en svak nedgang fra 845 i 2012 til 809 i 2013, dvs. -4,3 %. Nedgangen skyldes i vesentlig grad overrapportering av aktive idrettsskoler til spillemiddelrapporten i 2012. Det er nå korrigert. Andel kommuner som har aktive idrettsskoler har faktisk økt fra 67 % til 72 % i 2013. I dag er det 56961 barn som er aktive på idrettsskolene.

Dette viser at idrettsskoler er godt tilgjengelig for mange barn. Statistikken viser at det er flest barn som deltar på idrettsskole der det er lav befolkningstetthet, og det er færre barn som deltar på idrettsskole i de store byene. Særidrettene har et større tilbud i

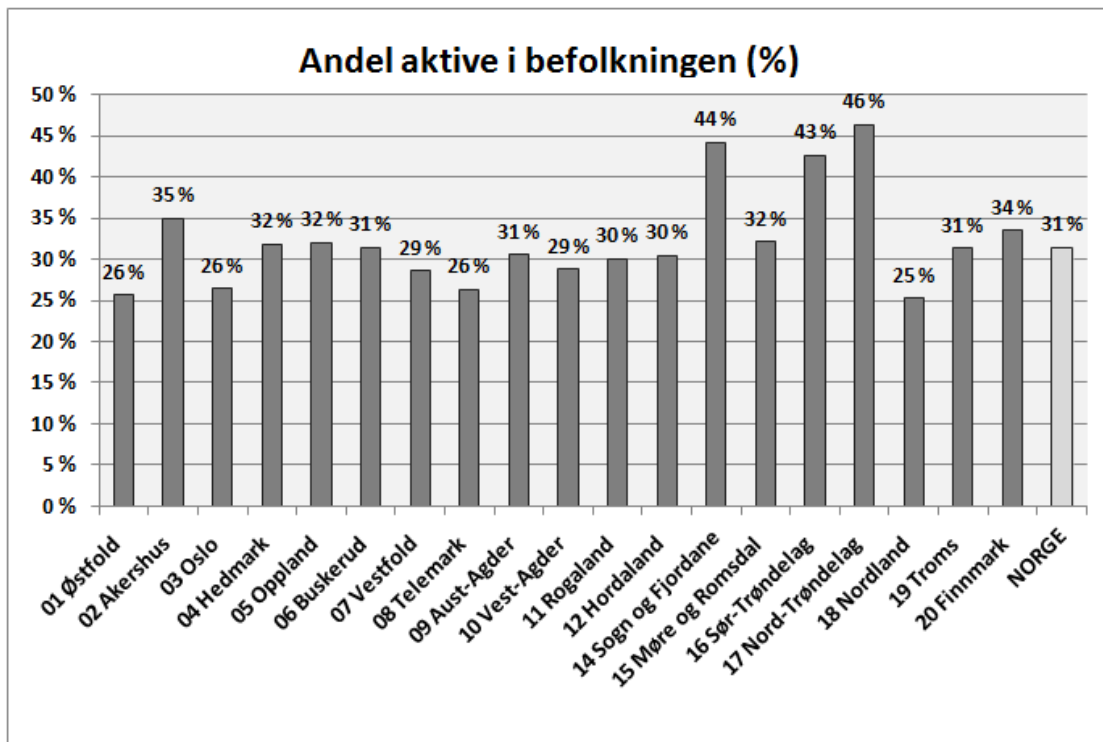
byene, derfor ser det ut til at flere velger en særiddrett der det er et tilbud om denne idretten.

2.2.8. Deltakelse i fylkene.

Det er et sentralt mål for idretten å gi et landsdekkende aktivitetstilbud, helt ned i den enkelte kommune og ethvert lokalsamfunn. Men den registrerte aktiviteten innenfor fylkene varierer mye, fra 26 % til 46 % blant de som er 6 år og eldre. Gjennomsnittlig andel aktive er 31 % i dette aldersspennet.

Det er vanskelig å finne enkle forklaringer, og man må antakelig ned på lokalt nivå for å finne mulige årsaker (økonomi, anlegg, avstander, kompetanse etc.).

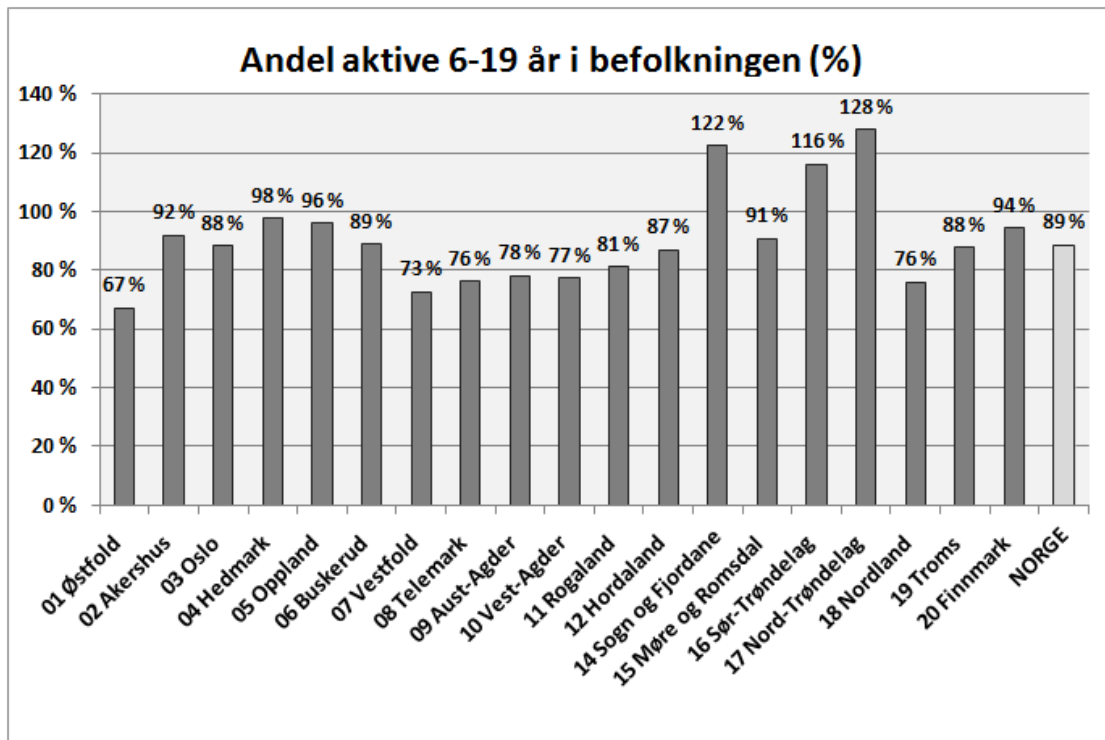
Det er viktig å påpeke at det finnes mulighet for en rekke dobbeltregistreringer av samme person innenfor disse aktivitetstallene. Det som telles er antall registrerte aktive tilknytninger mellom enkeltpersoner og idrettslagenes aktivitetstilbud i forskjellige idrettsgrener. Da vil en særlig finne mange barn og unge som deltar i flere idretter.



I aldersklassene 6-19 år slår dobbeltregistreringen av aktive inn med full tyngde. Samtidig må det kunne tas som uttrykk for en allsidig og aktiv ung befolkning. Det er helt i tråd med norsk idretts mål om å gi et allsidig tilbud og inkludere alle.

Den registrerte aktiviteten innenfor fylkene varierer mye, fra 25 % til 46 %. Gjennomsnittet nasjonalt er 31 %. Sogn og Fjordane, Nord-Trøndelag, og Sør-Trøndelag, fremviser spesielt høye aktivitetstall.

Tabellen nedenfor viser summerte tall for barn og unge fra 6 til 19 år. Dette er de aldersgruppene som har tydelig prioritet både i Idrettspolitisk dokument og i Statens mål og tildelingskriterier for spillemidler til idretten.



3. Bevare og sikre NIF som en åpen og inkluderende organisasjon, og bidra til at idrettslagene framstår som arenaer for meningsdannelse og verdifulle rammer for sosialt fellesskap

3.1. Måloppnåelse:

- a) Norsk idrett kommer styrket ut etter 2013 i forhold til å inkludere og ivareta de funksjonshemmedes interesser og aktivitetstilbud.
- b) Prosjektet inkludering i idrettslag fungerer etter intensjonene og en større del av idrettsbevegelsen engasjerer seg i problematikk knyttet til inkludering og integrering.
- c) Verdiarbeidet innenfor norsk idrett er konkret. Det er implementert gjennom reviderte retningslinjer på sentrale områder, evaluering av aktivitets- og konkurransetilbudet, samt aktivt arbeid for å motvirke trakassering – uansett grunnlag.
- d) Norsk idretts frivillige fundament er opprettholdt og levende både sentralt og lokalt. Idretten fremstår som en viktig læringsarena i demokrati og ledelse.
- e) Kvinnene i norsk idrett er underrepresentert i lederfunksjoner, men unge jenter ser ut til å ta ansvar og skaffe seg relevant kompetanse for fremtiden.
- f) Ordningen med politiattest og retningslinjene mot seksuell trakassering er spredt og kjent i norsk idrett.
- g) Kompetansearbeidet rettet mot ungdom er forsterket i 2013 og deltakelsen øker. NIF mangler imidlertid dokumentasjon på de unges reelle innflytelse på ulike nivåer i idrettsorganisasjonen.

3.2. Resultatindikatorer:

3.2.1. *Integrering av funksjonshemmede*

Økningen i antall idrettslag som gir et lokalt tilbud til funksjonshemmede viser en positiv utvikling, fra 1 043 i 2012 til 1 075 i 2013. Fra integreringsprosessen ble avsluttet i 2007 og alle særforbundene i norsk idrett hadde tatt ansvaret for aktiviteten også for utøvere med funksjonshemming, har antall idrettslag med aktivitet for målgruppen økt fra 849 lag i 2007 til 1 075 lag i 2013.

Registreringen av antall aktive funksjonshemmede i idrettslagene viser en liten nedgang fra 10 922 i 2012 til 10 683 i 2013. Registreringen er krevende, siden det ikke foretas klassifikasjoner på klubbnivå, og mange godt integrerte barn og unge ikke oppfattes som "funksjonshemmede" lokalt. Dette bør følges opp gjennom forskning. Registreringen fører også til en subjektiv vurdering fra idrettslagene av aktive medlemmer, noe som gjør at tallene vil svinge litt fra år til år. NIF vil trekke frem at tendensen har vært positiv siden integreringsprosessen ble sluttført i 2007 og det var 9812 aktive medlemmer med funksjonshemming til 10683 i 2013, men ser samtidig et potensial i å styrke og utvikle det ressurskrevende rekrutteringsarbeidet rette mot målgruppen.

Utviklingen av konkurransetilbudet må følges opp tettere i de årlige samtalene rundt rapportering på midler til barn, ungdom og bredde (post 3). Hensynet til de funksjonshemmede er et av flere viktige kriterier for tildeling av slike midler.

Målet om å utvikle og implementere gode modeller for funksjonshemmede med store hjelpebehov er bare delvis nådd. Modeller er utviklet og utprøvd, men det gjenstår å få til dette nasjonalt gjennom tilfredsstillende lokal finansiering og organisering.

Synshemmede er en målgruppe NIF ønsker mer fokus på fremover og er av den oppfatning at det er avgjørende å få på plass bedre ledsagerordninger med fokus på fysisk aktivitet, enn hva man har i kommunene i dag.

Særforbundsundersøkelsen viser en jevn økning i særforbundenes kompetanserettede tiltak rettet mot idrett for funksjonshemmede.

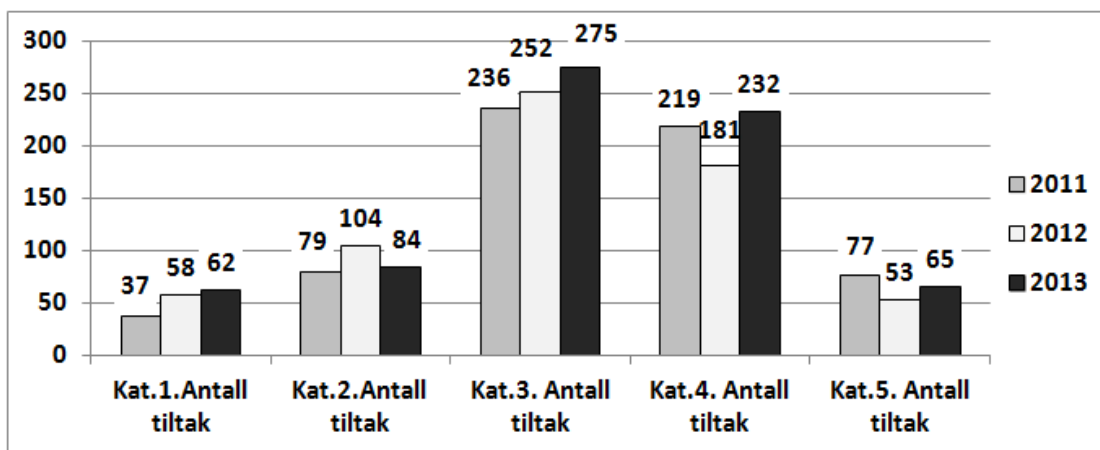
Tilrettelegging for funksjonshemmede er inkludert som obligatorisk innhold i grunnutdanningen innenfor Trenerløypa.

3.2.2. *Inkludering i idrettslag*

Arbeidet innenfor feltet inkludering i idrettslag er videreført på samme nivå i 2013. Målgruppen er barn og ungdom som står overfor økonomiske og/eller kulturelle barrierer som kan være til hinder for å delta i organisert idrett. Dette er underlagt separat rapportering, samt egen temaside er utviklet for å få spredd gode modeller.

Totalt er 305 idrettslag blitt tildelt midler innenfor ordningen i 2013. Idrettslagene som er involvert har organisert og koordinert tiltakene lokalt i ordningen, og det er 46 av totalt 305 idrettslag som er nye innenfor ordningen i 2013.

Flere tiltak kan derfor innbefatte flere kategorier og målgrupper. Videre kan rapporterte tiltak omfatte alt fra enkelttiltak til tiltak som tilbys flere dager i uken gjennom hele året. Likevel er det inkludering av innvandrere i alderen 6 til 19 år som viser desidert flest gjennomførte tiltak. Dernest følger støttetiltak for å redusere økonomiske barrierer for å delta i idrettsaktiviteter via idrettslag. Fordelingen av tiltak er vist i figuren nedenfor.



Figur 1: viser antall tiltak per kategori (1.- 5.) gjennomført av tilskuddsmottakere i perioden 2011-2013. Kategori 1: Innvandrere spesielt (tiltak rettet mot innvandrere), Kategori 2: Inkludering av innvandrere (tiltak som omfatter etnisk/ikke etnisk norske), Kategori 3: Inkludering av innvandrere generelt (tiltak som omfatter etnisk/ikke etnisk norsk) gutter og jenter 6-19 år. Kategori 4: Økonomiske støttetiltak (redusere barrierer for å delta i idrettsaktiviteter via idrettslag/klubb). Kategori 5: Engasjerte innvandrere foreldre.

3.2.3. Idrettslig mangfold

Målet om tilrettelegging for mangfold og ivaretagelse av alle i norsk idrett kom inn i IPD i 2011. NIF vektlegger at nye idretter slippes til og gis samme mulighet for vekst og utvikling, at alle idretter behandles etter samme prinsipp internt i idretten og det offentlige, at idrettenes rettigheter skal være knyttet til aktivitet og ikke organisering. Hovedmålet er ivare tatt gjennom opptak av nye idretten i NIF gjennom Fleridrettsforbundet eller som nye grener i særforbundene.

I løpet av 2013 har Idrettsstyret tatt opp Open Water som ny offisiell gren innenfor Norges Svømmeforbund. I tillegg kommer en rekke aktiviteter innenfor ulike særforbund som ikke har nådd en tilstrekkelig størrelse til at de er aktuelle som offisielle grener.

Aktivitetstallene viser tydelig at yngre særforbund og aktiviteter er viktige for den samlede utviklingen for norsk idrett, ikke minst blant ungdom og unge voksne. Dog fremstår tilgang til egnede idrettsanlegg som en sterkt begrensende for utvikling av flere nye idretter.

Når det gjelder økonomisk likebehandling, har NIF systematisk dreid grunnlaget for støtteordningene fra skjønn til fakta. Dette har slått positivt ut for mange idretter innenfor post 3-ordningen i 2013. Det gir gamle og nye idretter samme muligheter for å oppnå støtte.

På idrettskrets nivå har det vært en positiv dreining til i enda større grad å likebehandler idretter med og uten regionalt ledd både i forhold til representasjon på idrettskretstingene og i økonomiske støtteordninger. Ved utgangen av 2013 var det kun tre idrettskretser som ikke hadde innført representasjon på kretstingene for idretter uten regionalt ledd. Disse tre kretsene har signalisert at dette vil bli endret på kretstingene våren 2014.

3.2.4. Verdiarbeid i praksis

Retningslinjene for barne- og ungdomsidretten er gjennomgående godt forankret og blir fulgt opp gjennom de årlige samtalene med særforbundene rundt rapporteringen på midlene til barne- og ungdomsidretten.

Aktivitets- og konkurransetilbudet i særidrettene vurderes mot idrettens verdigrunnlag og ideene som ligger til grunn for den norske idrettsmodellen i de årlige samtalene rundt rapportering på midler til barne- og ungdomsidretten.

Arbeid mot trakassering og hets er særlig vektlagt siste årene. Prosjektet "Med idretten mot homohets" (2007-2009) er nå integrert i det daglige verdiarbeidet. Det ble i 2012 etablert egne ressursider om mobbing (www.idrett.no/tema/mobbing). I 2013 er arbeidet mot seksuell trakassering og overgrep særlig vektlagt, gjennom ferdigstilling av fem korte filmer «Trenerens ansvar» til bruk i trener- og lederutdanning, og til fri bruk som opplæringsressurs for særforbund, idrettskretser, idrettsråd og idrettslag. Filmene ligger fritt tilgjengelig på www.idrett.no. Det er også laget en egen versjon med engelsk tekst.

Arbeidet med politiattester er videreført i idrettsorganisasjonene. Dette er et tydelig signal til både omverden og våre egne medlemmer, og er et viktig ledd i arbeidet for å styrke idrettens mulighet til å tilby trygge oppvekstmiljø.

3.2.5. Verdigrunnlaget som del av kompetanseutviklingen

Idrettens verdigrunnlag er nå innarbeidet som sentralt innhold i boka «Barneidrettstreneren» og i Aktivitetslederkurs barneidrett.

Et viktig tiltak i 2013 har vært utarbeidelsen av verdidokumentet «Den norske treneren», som i 15 punkt oppsummerer de forventninger norsk idrett har til treneren. I tillegg har vi videreført arbeidet med å fremme idrettens verdigrunnlag gjennom e-lærings-moduler i *trenerløypa*, herunder tematikk barneidrettens verdigrunnlag og trenerrollen.

Som del av arbeidet for organisasjons- og ledelsesutvikling har NIF utdannet omkring 100 veiledere som kan bistå i utvikling av virksomhetsplaner på alle nivå i norsk idrett (idrettslag, krets, forbund), av disse er 64 utdannet siste tre år. Verdigrunnlaget defineres og utdypes i alle virksomhetsplanene som gjennomføres.

3.2.6. Demokratisk praksis i organisasjonsleddene

Norsk idretts frivillige fundament er opprettholdt og holdt levende både sentralt og lokalt. Medlemmenes rett til deltakelse med tale- og stemmerett fremstår i dag ikke som et utbredt problem. Deres faktiske bruk av sine demokratiske rettigheter kan imidlertid per dato ikke dokumenteres.

Det er fortsatt en utfordring å sikre at kvinnene påtar seg verv og lederoppgaver som står i samsvar med deres andel som både medlemmer og aktive. Andelen styreledere på alle nivåer er 24 %, mens de utgjør 40 % av medlemsmassen. Unge jenter tok også i 2013 mer utdanning enn deres medlemsandel skulle tilsi (leder/trener). Det lover godt.

Det er videre en utfordring å øke ungdommens deltakelse i det lokale organisasjonsarbeidet og sikre deres reelle innflytelse over eget aktivitetstilbud. Stor deltakelse på lederkurs for unge lover godt. Norsk idrett fremstår som en viktig læringsarena i demokrati og ledelse.

Kontrolltiltakene overfor idrettslagene har i 2013 blitt videreført av NIF og idrettskretsene. De avvikene som er funnet de siste årene er gradvis færre enn tidligere år. Både medlemsregistre, regnskaper, årsmøtebehandlingen mv. er kontrollert ute i idrettslagene.

NIF har i økende grad blitt involvert i interne organisasjonssaker i særforbundene. Ofte ligger det interessekonflikter og fraksjonering til grunn for at de demokratiske prinsippene utfordres og undergraves. Partene vil ofte, hver for seg, søke råd og støtte hos NIF. Da er det lett å bli oppfattet som en part i den aktuelle konflikten. Åpenhet og respekt for lovverket har vist seg avgjørende for å skape endring. Det har vist seg helt avgjørende at NIF evner å opptre som en uavhengig forvalter av NIFs lov og demokratiske spilleregler når man bringer partene sammen for å finne et felles grunnlag for en velfungerende organisasjon.

NIF blir tidvis oppfordret til å sette et organisasjonsledd ”under administrasjon”. Da har NIF konsekvent hatt som utgangspunkt at det er organisasjonsleddet selv som må ta ansvar og løse sine egne utfordringer. NIF bistår, stiller krav og krever rapportering, men har ikke som mål å overta rollen, men å sikre at det skal komme et velfungerende organisasjonsledd ut av prosessen.

Det har på tilsvarende vis vært viktig vist seg helt avgjørende at NIF evner å opptre som en uavhengig forvalter av NIFs lov og demokratiske spilleregler når man bringer partene sammen for å finne et felles grunnlag for en velfungerende organisasjon.

3.2.7. Ungt lederskap

IPD setter tydelig fokus på ungt lederskap, og Idrettsstyret vedtok i 2012 en overordnet strategi for ungdomsidretten hvor ungt lederskap står helt sentralt. Vi mangler imidlertid god dokumentasjon på unges reelle innflytelse på ulike nivåer i idrettsorganisasjonen. Dette bør være en viktig oppgave i FOU-sammenheng.

Skolering står sentralt i strategiene for ungt lederskap, og det er utviklet to felles programmer for ungdom.

Et program for yngre ledere som sitter i sentrale posisjoner i organisasjonen er utviklet i nært samarbeid med NIH. Utdanningen gir 20 studiepoeng. 20 ungdommer gjennomførte dette studiet i 2013.

”Lederkurs for ungdom” er myntet på ungdom mellom fra 15 og 19 år, leveres av veilederkorpsset i både idrettskretsene og særforbundene/særkretsene. 511 ungdommer har i 2013 gjennomført Lederkurs for ungdom.

4. Sikre grunnlaget for en etisk og faglig kvalifisert toppidrettssatsing og sikre en bredde innenfor toppidretten

4.1. Måloppnåelse:

- a) Norge har opprettholdt sin posisjon som en ledende internasjonal idrettsnasjon.
- b) Olympiatoppen har opprettholdt sin posisjon som nasjonalt senter for trening og prestasjon. Den langsiktige utfordringen når det gjelder utvikling av egnede idrettsanlegg er ikke løst.
- c) Ny kunnskap og forskning integreres fortløpende i det praktiske arbeidet innen de til enhver tid eksisterende rammer for FoU-arbeidet.
- d) Utøverne sikres i stor grad et helhetlig trenings- og utdanningstilbud sentralt, og det er i henhold til styrets vedtak etter «Tvedt-utvalgets» innstilling igangsatt et arbeid med å se på hvordan en kan styrke regional talentutvikling og skape større bredde i toppen av norsk idrett.
- e) De funksjonshemmede er stadig bedre integrert i Olympiatoppen, men ressursgrunnlaget er begrenset og konkurranseevnen internasjonalt er sterkt svekket.

4.2. Resultatindikatorer:

4.2.1. *Ekstern evaluering og implementering av endringer*

Rapporten "Norsk toppidrett mot 2022" fra «Tvedt-utvalget» ble overlevert til Idrettsstyret våren 2013 og behandlet av idrettsstyret i juni. Et implementeringsarbeid ble igangsatt gjennom egen styringsgruppe under ledelse av assisterende generalsekretær der nødvendige tiltak for endringer i henhold til styrets vedtak gjennomdiskuteres og legges frem for styret i form av delrapporter.

4.2.2. *Framdriften i utviklingen av Olympiatoppen som nasjonalt senter.*

NIF v/Olympiatoppen og NIH har de siste årene lagt ned mye arbeid i utarbeidelsen av et framtidrettet og helhetlig konsept for kompetanse- og treningsmiljøet ved Sognsvann, med arbeidstittelen "Campus Sognsvann". Prosjektet har ikke hatt særlig framdrift i 2013, og må antakelig realiseres i flere trinn og sammen med andre store ambisjoner nasjonalt og lokalt.

4.2.3. *Omfanget av rådgivingen og kvalitetssikringen av toppidrettsarbeidet i særforbundene og landslagsmiljøene.*

Olympiatoppen (OLT) har videreført sitt arbeid med å utfordre og veilede organiseringen og den idrettslige praksis gjennom OLT-coachene.

Særidrettene er tilført ressurser i form av finansielle midler og tverridrettslig fagkompetanse av topp internasjonal kvalitet fra fagavdelingene.

3 av 4 semestre på begge topptrenerutdanningene 2012-14 er fullført med til sammen var 45 deltakere og elitecoachutdanningen for 18 sportssjefer/landslagstrenerer er gjennomført på OLT.

Som leverandør av fagkompetanse av høy kvalitet, har fagavdelingene vært inne i landslagene i ulikt omfang etter nærmere avtale mellom det enkelte landslag og Olympiatoppen.

Det er i 2013 delt ut 174 individuelle stipend fordelt på 42 A-stipend (31% kvinner), 69 B-stipend (39% kvinner) og 63 U-stipend (46% kvinner). Det er delt ut 5 lagstipend (46 utøvere, 52 % kvinner)

4.2.4. Internasjonale resultater i EM, VM, OL og Paralympics.

2013 var et forberedelsesår til OL/Paralympics 2014 med viktige konkurranser som World cup, VM og EM på konkurranseplanen.

Året var det nest beste året for norsk toppidrett noensinne (etter 2011). Det er tatt 45 gullmedaljer i VM - 20 for menn og 25 for kvinner.

Norges funksjonshemmede utøvere har også i 2013 prestert fremragende resultater til tross for fortsatt begrensede rammebetingelser.

4.2.5. Omfang av FOU-arbeid og faglig samarbeid med nasjonale og internasjonale forskningsmiljøer.

Målet om å styrke grunnlaget for forskningen og det faglige utviklingsarbeidet er bare delvis nådd. Antall FoU-prosjekter ble redusert (19 mot 29 i 2012) grunnet begrenset økonomi. Det er imidlertid etablert et godt samarbeid med NIFs forskningsutvalg, og med NTNU/SIAT. Senter for toppidrettsforskning er forankret godt internt i OLT og idrettsstyret og det har vært dialog med departementet. Forskningskonferansen ble gjennomført i oktober med 270 deltakere. Opprettelsen av nytt senter i Granåsen med integrering av OLT Midt-Norge og forskningsmiljøer på NTNU vil styrke arbeidet.

4.2.6. Antall unge utøvere med systematisk oppfølging fra eget særforbund.

Antall utøvere med systematisk oppfølging fra eget særforbund er svært krevende å dokumentere. Generelt er det få særforbund som har ressurser (økonomi, bemanning og kompetanse) til å ivareta en kvalitativ og systematisk, langsiktig utvikling av sine unge utøvere.

Arbeidet med unge utøvere har hatt høy prioritet i OLTs regionale avdelinger, og det har vært arbeidet med tydeligere rollefordelinger mellom OLT sentralt og regionalt i dette arbeidet.

Det er igangsatt talentprosjekter med et begrenset antall idretter i 2013, og OLT har bidratt til etterutdanning og utvikling av trenere for unge utøvere både gjennom sentrale og regionale tiltak.

5. Måloppnåelse innenfor de enkelte tilskuddspostene

5.1. Idrettens samlede pengestrømmer og ressursbruk

5.1.1. Tverridrettslig samarbeid basert på en ryddig rolle- og ansvarsdeling .

I forbindelse med søknaden om spillemidler er det tydeliggjort hvordan de ulike organisasjonsleddene har ansvar for å bidra til måloppnåelsen, samt hvilke tilskuddsposter som ligger til grunn for realiseringen av de enkelte målene ("Ansvar og finansiering").

Postinndelingen kan være en fruktbar måte å styre hovedstrømmene av spillemidler i relasjon til hovedformål, men det betyr ikke at det nødvendigvis er enkelt å rapportere langs slike linjer. De fleste store utfordringene i norsk idrett løses gjennom parallell innsats fra flere innenfor en ryddig rolle- og ansvarsdeling. Norsk idretts styrke er det

tverridrettslige samarbeidet på flere nivåer. Det blir tilsvarende vanskelig å peke på et enkelt organisasjonsledds bidrag ett bestemt år som det eneste utslagsgivende for måloppnåelsen.

Gjennomgangen nedenfor vil derfor ikke søke å beskrive mange små enkle sammenhenger, men først og fremst peke på dominerende bidrag over tid, samt vise hvor ressursene til denne innsatsen hentes fra. Det vil også være viktig å etterlate et ryddig bilde av de ulike organisasjonsleddenes primære bidrag til den helhetlige oppgaveløsningen.

5.1.2. Idrettens samlede pengestrømmer.

Norsk idrett henter sin finansiering fra flere kilder. Det vil i en rekke sammenhenger være vanskelig å følge den enkelte pengestrømmen isolert. Dette gjelder særlig hvis den øremerkede pengestrømmen er et minoritetsbidrag innenfor et stort innsatsområde.

NIF vil, som anmodet, utarbeide en nøkkeltallsrapport for 2013. Denne vil gir en grov oversikt over de samlede pengestrømmene til alle nivåer i norsk idrett basert på 2013-tall.

Lokalt utgjør klubbenes egenfinansiering og sponsorinntekter de klart største inntektskildene, men de summerte kommunale bidragene utgjør betydelig beløp. De samlede lokale pengestrømmerne utgjør ca. 75 % av idrettens totale pengestrømmer. Sett fra lokalplanet blir de sentrale og fylkeskommunale tilskuddene av relativt begrenset størrelse.

Sentralt utgjør sentralleddenes egenfinansiering og sponsorinntekter de klart største inntektskildene. Spillemidlene via NIF utgjør snaut 25 % av de sentrale inntektene.

Det etterlatte bildet er at de fleste store aktivitetsområdene vil måtte finne sin hovedfinansiering utenfor spillemidlene, og at innsatsen med spillemidler derfor ikke vil være eneste forklaringsvariabelen når en skal vurdere prioriteringene og valg av virkemidler i forhold til grad av måloppnåelse.

5.1.3. Fordeling av ressurser på aktivitetsområdene.

Det frivillige fundamentet og kravet til utstrakt demokratisk virksomhet, stiller samtidig store krav til koordinering, kompetanse og sammenheng i organisasjonsarbeidet sentralt. Med 2,2 mill. medlemskap og et spenn i aktiviteter fra lokal barneidrett til internasjonal toppidrett, blir det nødvendig å dimensjonere alle funksjoner optimalt.

Balansen mellom sentral og lokal innsats er avgjørende for god ressursutnyttelse og god aktivitetsutvikling. De samlede nøkkeltallene fra ressursbruken i NIF, særforbundene og idrettskretsene i 2010, 2011 og 2012 tyder på en sunn medlems- og aktivitetsorientert organisasjon. NIF mener andelen ressurser til ren ledelse og administrasjon er moderat og nødvendig, rundt 14 %.

5.2. Post 1

5.2.1. NIFs økonomi og arbeidsoppgaver innenfor post 1.

På post 1 ble NIF tildelt 120 millioner i grunntilskudd til NIF sentralt og regionalt.

Disse midlene disponeres sentralt til politisk ledelse, administrasjon, personalforvaltning, organisasjon og lovarbeid, kommunikasjon og samfunnskontakt,

arbeid med idrettens rammevilkår, store arrangementer og møter, forvaltning av spillemidlene, strategisk idrettsutvikling, idrett for funksjonshemmede, økonomiforvaltning, internasjonalt organisasjonsarbeid, internasjonalt utviklingssamarbeid, strategisk anleggsarbeid, tilrettelegging for regional kompetanseutvikling, samt oppfølging av regionale ledd.

Post 1 fordeles videre til en rekke formål av felles betydning for norsk idrett. De største postene er rammetilskuddet til idrettskretsene på 39,5 millioner og bidraget til fellestjenester på 32,7 millioner. Fellestjenestene omfatter IT-tjenester, Idrettens hus på Ullevål Stadion og Idrettens regnskapskontor.

I 2013 har NIF benyttet 12,5 millioner kroner i forbindelse med søknadsprosessen, i hovedsak til knyttet til valgarbeid og det internasjonale informasjonsarbeidet til OL/PL 2022. Dette er kostnader som følger direkte av vedtaket fattet på det ekstraordinære idrettstinget i 2012 og som det er grundigere redegjort for andre steder. Disse kostnadene regnskapsføres innenfor post 1-området, men har sin finansiering fra NIFs øvrige inntekter og egenkapital.

5.2.2. NIFs bidrag til idrettens måloppnåelse innenfor post 1

NIFs bidrag til måloppnåelsen, finansiert av post 1, har i 2013 vært størst innenfor målene for en frivillig, medlemsbasert organisasjon, faglig forvaltning av spillemidlene til øremerkede formål, internasjonalt arbeid, idrettens rammebetingelser, idrettens verdiarbeid, fysisk aktivitet og skole/folkehelse, samt administrativt samarbeid og fellestjenester (eget punkt nedenfor).

NIFs organisasjon er beskrevet senere (eget punkt nedenfor). Arbeidsformen som sentralledd er i økende grad blitt å involvere særforbundene og idrettskretsene i administrativt og faglig samarbeid, samt koordinere medlemsorganisasjonenes samlede innsats i tråd med dette (eget punkt nedenfor).

5.2.3. Idrettskretsenes økonomi og arbeidsoppgaver

Idrettskretsene er tildelt 39,5 millioner kroner i grunntilskudd innenfor post 1. Det utgjør ca. 17 % av deres samlede inntekter. Summen av spillemidler og andre overføringer via NIF utgjør til sammen ca. 51 millioner kroner, dvs. 22 % av deres samlede inntekter. Utover dette har idrettskretsene flere inntektskilder, først og fremst fra sine respektive fylkeskommuner.

Midlene fra post 1 disponeres i hovedsak til politisk ledelse, administrasjon, lovarbeid, organisasjonsarbeid, arbeid med samfunnskontakt og idrettens rammevilkår, kompetanseutvikling for idrettslag og idrettsråd, samt anleggsutvikling.

I tillegg har de fleste idrettskretsene påtatt seg et tydelig ansvar for å koordinere prosjekter rettet inn mot folkehelse, fysisk aktivitet og idrett i skolen, regional talentutvikling og toppidrett. Dette er i hovedsak finansiert fra andre kilder.

5.2.4. Idrettskretsenes bidrag til idrettens måloppnåelse innenfor post 1.

Idrettskretsenes bidrag til måloppnåelsen, finansiert av post 1, har i 2013 vært størst innenfor målene for en frivillig, medlemsbasert organisasjon, organisasjons- og kompetanseutvikling for idrettslag og idrettsråd, samfunnskontakt og idrettens rammevilkår, samt anleggsutvikling.

Idrettskretsene er blitt ytterligere profesjonalisert innenfor lov- og organisasjonsarbeid og har tatt et tydelig ansvar for rydding i organisasjonsregistrene og de lokale

organisasjonsleddenes etterlevelse av NIFs lov. Idrettskretsene gjør en helt nødvendig oppgave som sikrer en fortsatt demokratisk, frivillig og medlemsbasert organisasjon.

I tillegg har idrettskretsene økt sin innsats innenfor det regionale kompetansearbeidet. De kan skilte med tydelig vekst i sine leveranser de siste årene, da særlig innenfor klubb utvikling.

Det er også naturlig å merke seg at mer enn 30 % av idrettskretsenes inntekter går videre som tilskudd til underliggende ledd. Dette er i stor grad de fylkeskommunale tilskuddene som fordeles videre til regioner og særkretser lokalisert i fylket.

Det er et sentralt mål for idretten å være landsdekkende, helt ned i den enkelte kommune og ethvert lokalsamfunn. Tilslutningen til idretten i befolkningen i form av medlemskap i ordinære idrettslag varierer mye. Det er store ulikheter mellom fylkene, fra 45 % til 30 %. Gjennomsnittet "medlemsandel" er 37 %.

5.3. Post 2

5.3.1. *Fordelingen av midler særforbundene.*

På post 2 ble særforbundene i 2013 tildelt 212,5 millioner kroner i grunntilskudd. Utover dette har særforbundene flere inntektskilder. Spillemidlene utgjør ca. 21 % av deres samlede inntekter.

Dette bildet er imidlertid veldig ulikt fra særforbund til særforbund, avhengig av det enkelte forbundets medlemsstørrelse og attraktivitet i sponsormarkedet. Dette vil nøkkeltallsrapporten søke å fremvise tydeligere.

Midlene fra post 2 disponeres i hovedsak til politisk ledelse, administrasjon, lede konkurransevirkosomheten og aktivitetstilbudene for alle aldersgrupper, følge opp idrett for funksjonshemmede, administrere kompetanseutviklingen, samt ta seg av toppidretten og landslagsvirkosomheten.

På flere viktige innsats- og aktivitetsområder utgjør rammetilskuddet en begrenset del av finansieringen. Hovedfinansieringen hentes i utstrakt grad fra markedsmidler, prosjektmidler over post 3 og post 4, samt medlemsinntekter (lisenser etc.).

5.3.2. *Særforbundenes bidrag til idrettens måloppnåelse*

Særforbundenes bidrag til måloppnåelsen, finansiert av post 2, har i 2013 vært størst innenfor målene for aktiviteten (barn, unge, voksne, toppidrett, funksjonshemmede), idrettens kompetanseløft og trenerløypa. Flere særforbund jobber også godt med anleggsutvikling.

I en bred og frivillig organisasjon, hvor eierskapet og styringsretten over de lokale organisasjonsleddene ligger hos medlemmene selv, er det viktig å se de langsiktige effektene av den sentrale innsatsen, enten dette er i form av endringer i konkurransetilbudet, kompetanseutviklingen eller lengre endringsprosesser. Mange idretter er i tillegg sterkt påvirket av klimaet fra år til år.

Det blir i denne evalueringen derfor naturlig å se på utvikling over et lengre perspektiv (3-års- og 6-årsperspektiv). Dette er gjort i tabellen i vedlegg 4. Dette viser en rekke sær idretter i god utvikling, og en rekke "nye" idretter kommer gunstig ut. I den andre enden av skalaen er det en del alarmerende utviklingstrekk for enkeltidretter, fallet i antall aktive er spesielt tydelig i de yngre aldersklassene. Dette må hver enkelt idrett ta tak i.

Bildet er derfor temmelig variert, uten at vi i denne rapporten finner det naturlig å analysere hva som ligger til grunn for hvert enkelte særforbund. Det er nå en naturlig del av de årlige oppfølgingsmøtene rundt barne- og ungdomsidretten med hvert enkelt særforbund (se post 3).

Det langsiktige helhetsbildet for særforbundene er derfor fortsatt positivt, men 2013 gir signaler om en mulig kommende utflating. Utfordringene er størst blant ungdommen. Måloppnåelsen innenfor post 2 må derfor sies å være meget god helhetlig sett.

5.4. Post 3

5.4.1. *Fordelingen av midler særforbundene.*

Over post 3 ble NIF tildelt 134,5 millioner kroner til fordeling gjennom en søknadsbasert ordning. De sentrale oppgavene er aktivitetsutvikling, trener- og lederutvikling, samt klubb utvikling gjennom særforbundene. I tillegg er idrett for funksjonshemmede blitt et prioritert område de siste årene med egne økonomiske rammer.

Rapporteringen på tildelte prosjektmidler følger i stor grad arbeidet med særforbundenes årsregnskaper og årsberetninger. Derfor vil det være naturlig å rapportere separat på post-3-ordningen på et senere tidspunkt.

De siste årene har flere søkere gått sammen om prosjekter finansiert over post 3. Dette var opprinnelig "Idrett og ledelse", men er etter hvert utvidet med "Klubb utvikling", deretter "Ungt lederskap" og nå "Trenerløypa". NIF organiserer det faglige sekretariatet ("Kompetanseseksjonen"), som i det faglige arbeider i tett dialog med det administrativt oppnevnte "Kompetanseutvalget".

5.4.2. *Bidrag til måloppnåelse.*

Post-3-området omfatter mange av de avrapporterte målene, og skal bidra til å videreutvikle norsk idrett i tråd med den norske idrettsmodellen og idrettens verdigrunnlag. Post 3 bidrar vesentlig å virkeliggjøre denne.

Innenfor barneidretten er den samlede måloppnåelsen god, og en rekke særforbund bidrar med jevn og stor vekst. Dette gjelder også flere av de store.

Innenfor ungdomsidretten er også måloppnåelsen mer variabel, og her sliter flere særforbund. Dette gjelder blant annet flere av de virkelig store, blant annet flere lagidretter.

Innenfor idrett for funksjonshemmede er måloppnåelsen brukbar. Her mangler det gode nok statistikker til å si noe eksakt om utviklingen innenfor hvert enkelt særforbund. Et viktig skritt var å få idrett for funksjonshemmede inn som tema i all trenerutdanning (trenerløypa). Dette er nå gjort i 45 særforbund.

Kompetanseutvikling er blant de viktigste virkemidlene for å legge til rette for god aktivitet og utvikling i idrettslagene. Idretten satser nå stort på "kompetanseløftet" og "trenerløypa". 2013 har vært et viktig i denne sammenheng. 48 særforbund er i ferd med å oppgradere sin trenerutdanning i tråd med strukturen i "trenerløypa", og 42 særforbund har i 2013 fått godkjent sin Trener 1-utdanning.

Samtidig er utdanningstakten i idretten flatet litt ut i 2012 og 2013, etter en kraftig økning i 2011. Mye av dette er klubb utvikling.

Det er interessant å se at ungdom, og særlig unge jenter, deltar som aldri før innenfor idrettens leder- og trenerutdanning. Dette er et meget viktig bidrag i det langsiktige arbeidet med full likestilling og kvinners deltakelse i både aktivitetsutvikling og styrearbeid.

5.4.3. Implementering av kvalitet og verdigrunnlag i virksomheten

Fra 2013 ble det innført en egen kategori som vektlegger det enkelte særforbunds implementering av kvalitet og idrettens verdigrunnlag i virksomheten. Resultatene viser stor ulik mellom særforbundene.

NIFs utviklingsavdeling vil videreføre ordningen med årlige møter med hvert særforbund på faglig/administrativt nivå. NIF evaluerer gjennom møtene særforbundenes formelle og reelle oppfølging av prinsippene bak den norske idrettsmodellen.

På disse møtene vektlegges en generell gjennomgang særforbundets arbeid og resultater innenfor barne-, ungdoms- og breddeidretten, samt leveransene innenfor sentrale kompetanseområder. Det benyttes en grov skala på hvert punkt: 0=Ikke implementert, 1=Under arbeid, 2=Implementert. Det utbetales kr 20 000,- for karakteren 1 og kr 40 000,- for karakteren 2.

”Implementert verdigrunnlaget” omfatter barnerettighetene, ungdomsretningslinjer og integrering av funksjonshemmede. Resultatene viser at 62 % av særforbundene har godkjent status, mens 25 % har god framdrift i arbeidet.

Om en tar i betraktning hvor mange aktive de ulike særforbundene har som medlemmer, blir imidlertid summert resultat 94 % godkjent.

”Praktisering i aktivitet og konkurransetilbudet” omfatter barneidretten, ungdomsidretten og aktivitetstilbudet for funksjonshemmede. Resultatene viser at 51 % av særforbundene har godkjent status, mens 40 % har god framdrift i arbeidet.

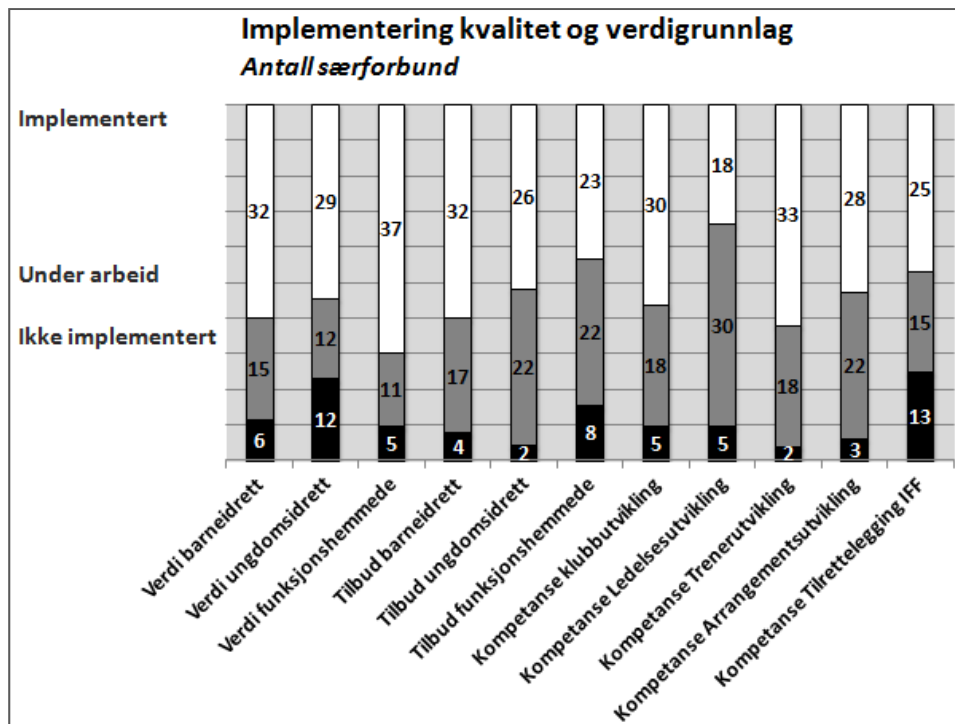
Om en tar i betraktning hvor mange aktive de ulike særforbundene har som medlemmer, blir imidlertid summert resultat 87 % godkjent.

”Helhetlig kompetansetilbud” omfatter klubb utvikling, ledelsesutvikling, trenerutvikling, arrangementsutvikling, og tilrettelegging for funksjonshemmede. Resultatene viser at 49 % av særforbundene har godkjent status, mens 40 % har god framdrift i arbeidet.

Om en tar i betraktning hvor mange aktive de ulike særforbundene har som medlemmer, blir imidlertid summert resultat 87 % godkjent.

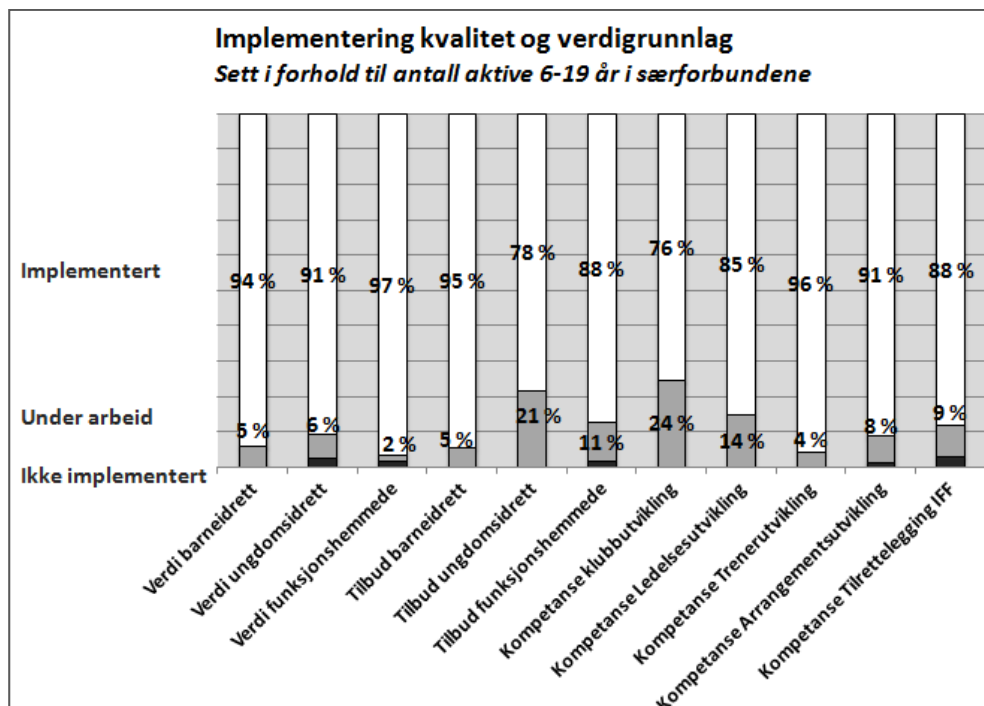
Figuren nedenfor viser status i form av antall særforbund som kommer i hver kategori på det enkelte spørsmål.

Om man bare teller antall særforbund tegnes det et relativt utfordrende bilde. Dette må korrigeres for ett og ett forbund. Det er flere områder som krever økt oppmerksomhet, men det som peker seg ut er implementeringen av retningslinjer for ungdomsidrett sammen med lederutvikling og ivaretagelsen av de funksjonshemmede.



Resultatene viser imidlertid at gjennomsnittresultatene for en rekke store særforbund er betydelig bedre enn for de små. Det er ikke overraskende. Flere av disse har et etablert et faglig apparat og gode strategier for å ivareta både breddeidretten og kompetanseutviklingen.

Om en imidlertid ser på status i forhold til antall aktive de ulike særforbundene har i den prioriterte aldersgruppen, så endrer bilde seg på de fleste områdene betydelig i positiv retning. Se nedenfor.



Gjennomgående fremstår situasjonen som tilfredsstillende, dog uten å gi grunn til å svekke innsatsen. Det er grunn til å legge merke til at to særlig viktige områder henger etter, nemlig tilbudet innenfor ungdomsidretten og tilbudet om klubb utvikling. Forsatt er et betydelig antall klubber og unge aktive ikke tilfredsstillende ivaretatt.

5.5. Post 4 – Toppidrett - Rapport fra Olympiatoppen

5.5.1 Fordelingen av midler særforbundene.

På post 4 ble NIF tildelt 112 millioner kroner til fordeling innenfor en søknadsbasert ramme. Budsjettet styrkes med markedsinntekter og driftsinntekter fra Toppidrettssenteret.

De sentrale postene innenfor OLTs budsjett var i 2013:

- Fagavdelingene, forskning og utvikling	36,6 mill
- Tilskudd, kvalitetssikring og oppfølging av særforbund	52,4 mill
- Forberedelser og gjennomføring OL/Paralympics	2,1 mill
- Stipendier	13,7 mill
- Drift av OLT og Toppidrettssenteret	17,5 mill
<hr/>	
= Summert	122,3 mill

Det er særforbundene som har ansvaret for sitt eget toppidrettsarbeid og som i vesentlig grad finner finansiering til dette. De viktigste inntektskildene blir særforbundenes egne markedsmidler og spillemidlene over post 2 og post 4.

Nøkkeltallene for 2010 og 2011 viste at særforbundenes samlede bruk av ressurser innenfor toppidrettsarbeidet utgjorde ca. 35 % særforbundenes samlede kostnader.

5.5.2 Små særforbunds avhengighet av spillemidlene.

I en slik sammenheng utgjør spillemidlene et minoritetsbidrag for de fleste store idrettene, men er av avgjørende betydning for flere små særforbund med store internasjonale og olympiske tradisjoner, for eksempel roing, padling, kickboksing, boksing, curling, vektløfting og bryting. For disse utgjør spillemidlene mer enn 75 % av deres samlede inntekter.

5.5.3 Samlet måloppnåelse innenfor post 4.

Samlet sett synes norsk toppidrett å oppnå svært mye, om en ser dette i forhold til hvilket ressursgrunnlag man har. Post 4-midlene fordeles med store krav til planmessig arbeid og dokumenterte resultater. Dette er nærmere belyst i «Tvedt-utvalgets» arbeid.

6. Effektivisering og organisasjonsutvikling for å skape mer og bedre idrettsaktivitet.

6.1. Samhandlingen i organisasjonen

6.1.1. *Organisasjonspolitisk dialog*

Idrettsstyret har gjennom de siste årene etablert dialogmøter med særforbundene og idrettskretsene som en fast gjensidig informasjonsform. Møtene utgjør en viktig arena for fellesinformasjon, meningsutveksling og samarbeid i organisasjonen.

I tillegg har h.h.v. idrettskretsene og særforbundene sine egne samarbeidsfora og har valgt talspersoner til en overordnet dialog med Idrettsstyret.

6.1.2. *Idrettspolitisk oppnevnte utvalg*

For å utrede og rådgi Idrettsstyret på sentrale områder, har Idrettsstyret oppnevnt fem utvalg med representanter fra styret, særforbundene og idrettskretsene. Utvalgene har hatt både tillitsvalgte og administrativt ansatte representanter. Idrettsstyret justerte strukturen etter en evaluering i desember 2012.

Utvalgene er:

- Anleggsutvalget
- Integreringsutvalg
- Forskningsutvalget
- Døveidrettsutvalget
- Folkehelseutvalget

6.1.3. *Administrative styringsgrupper og utvalg*

På administrativt nivå er det gjennom de siste årene etablert flere samarbeidsorganer for å utvikle felles strategier og styrke samhandlingen.

Et eget "Generalsekretærforum" møtes regelmessig for gjensidig informasjonsutveksling og debatt. De siste årene er også idrettskretsenes organisasjonssjefer invitert til ett fellesmøte i året sammen med generalsekretærene i særforbundene. Dette har vist seg som veldig fruktbare møter med stor betydning for samhandlingen.

I 2013 har følgende styringsgrupper og utvalg vært i funksjon:

- IT-utvalget (tidligere IKT styringsgruppe)
- Fellestjenesteutvalget
- Økonomiutvalget
- Kompetanseutvalget
- Markedsutvalget
- Aktivitetsutvalget

Særforbundenes generalsekretærer har på eget initiativ opprettet en administrativ styringsgruppe. Denne bidrar til koordinering av særforbundenes interesser og den løpende dialogen med NIF på administrativt nivå.

6.1.4. *Retningslinjer for samarbeid på kompetanseområdet og kvalitetsforbedringer*

Et særlig viktig resultat av dette samarbeidet var utviklingen av retningslinjer for samarbeid mellom særforbundene, idrettskretsene og NIF på kompetanseområdet. Disse ble oppdatert i 2013 og danner basis for et omfattende tverridrettslig samarbeid

både sentralt og regionalt. Grunnregelen er at NIF, idrettskretsene og særforbundene skal opptre samordnet overfor klubbene og utnytte hverandres sterke sider. Lokalt skal man supplere hverandre og ikke konkurrere.

Hovedregelen er at NIF og idrettskretsene skal sørge for at alle nye ledere/styrer i idrettslag og idrettsråd får en nødvendig grunnopplæring innenfor fellesidrettslige områder, mens særforbundene har ansvar for den idrettsspesifikke trener- og lederutviklingen i idrettslagene. Det er enighet om at en skal unngå parallelle utdanningstilbud og møte klubbene gjennom felles modeller for klubbutvikling, lederutvikling og trenerutviklingen. Ansvar for underliggende ledd er som følger:

- Særforbundene skal ha den direkte relasjonen ned til det enkelte aktive medlem gjennom sine regioner, kretser, klubber og særidrettsgrupper. Særforbundenes primære lokale oppfølgingsansvar blir å følge opp særidrettsgruppene.
- NIF har den direkte relasjonen ned til det enkelte medlem gjennom idrettskretsene, idrettsrådene og det formelle medlemskapet i klubbene. NIFs primære lokale oppfølgingsansvar blir å følge opp idrettsrådene og fleridrettslagene.
- Der klubben er organisert som særidrettslag, vil klubb og gruppe være å betrakte som ett og samme organisasjonsledd. Særforbundet vil være særidrettslagets naturlige primære tilknytning. Overfor disse skal NIF og idrettskretsene innta en supplerende rolle og koordinere sin innsats med det aktuelle særforbundet.

Denne grunnleggende enigheten var viktig og har vært av stor betydning for arbeidet med å få til et stort felles kompetanseløft. De foreløpige resultatene er kort gjengitt i pkt 5.4.2 og viser at måloppnåelsen er stor. Det videre potensialet anses som betydelig.

NIF ser det som viktig at de ulike tiltakene som tilbys idrettslagene er målrettete, har god kvalitet og er i kontinuerlig forbedring. NIF har derfor iverksatt en spørreundersøkelse i idrettslag som i 2013 har gjennomført et kurstilbud fra idrettskretsen.

Idrettslagene ble spurt om i hvilken grad de var fornøyd med tiltaket fra idrettskretsen. På en skala fra 6 (fremragende) til 1 (ikke bestått) var gjennomsnittsverdien 4,8 altså nær «Meget godt». Idrettslagene ble så bedt om å angi en sannsynlighet fra 6 (svært sannsynlig) til 1 (lite sannsynlig) for om de hadde hatt god nytte av tiltaket og om de ville delta på flere tiltak i regi av idrettskretsene. Gjennomsnittsverdien var her 5,1 altså de hadde altså hatt stor nytte av tiltaket og det er meget sannsynlig at de vil delta på nytt. Dette er svært gledelig resultater og viser at disse idrettslagene har hatt stor nytte av tiltakene for å forbedre sin organisasjon og tilrettelegg for et godt aktivitetstilbud.

6.2. Felles IKT-løsninger

6.2.1. Felles IT-strategi

NIF rapporterte til KUD i rapport datert 15. februar 2011, på ”Idrettens utvikling av felles IT-tjenester”. Denne gjengir rekkefølgen og hovedmilepælene i utviklingen av idrettens felles IT-tjenester. NIF og særforbundene utviklet i 2002 en felles IT-strategi (13.06.2002). Denne er senere oppdatert i 2009 (28.10.2009) og blir på nytt revidert i 2014 i regi av IT-utvalget.

6.2.2. Kostnadsnivå

Kostnadsnivået ble grundig vurdert av ekstern kompetanse i 2005 som blant annet konkluderte bl.a. med at

- IT virksomheten i Idrettsforbundet er godt drevet, man evner å få mye ut av forholdsvis begrensede midler, og kostnadene ved virksomheten er lavere enn i sammenlignbare virksomheter. Dette er en oppfatning som bør spres og anerkjennes i organisasjonen.
- Idrettsforbundets strategi med sentralisering av både data og funksjonalitet er en god løsning som det ikke er ønskelig å endre.
- Grunnfinansieringen fra Idrettsforbundet bør videreføres, dette er et viktig virkemiddel for å oppnå støtte om fellesskapets plattform og løsninger.

Kostnadsnivået ble på ny underlagt sammenlikninger med markedet på sentrale områder foran budsjettbehandlingen i 2011. Generalsekretæren konkluderte overfor Idrettsstyret med at

- NIF felles IKT-tjenester leverer systemer, support, drift og vedlikehold til svært konkurransedyktige vilkår på områder hvor det er mulig å sammenlikne tjenestene direkte med markedet.
- Hensynet til stordrift og avgiftsmessige fordeler for medlemsorganisasjonene tilsier derfor at NIF fortsetter å organisere felles ledelse og drift av IKT-funksjonene.

Leveransene av en rekke IT-løsninger er de siste årene gjort tilgjengelig på andre plattformer, noe som kan gi en senket kostnad, kapasitet og sikkerhet, men som også medfører nye utfordringer. IT-utvalget tok i 2013 initiativ til å utrede alternative måter å organisere tjenestetilbudet på. Dette blir en viktig del av en revidert IT-strategi.

6.2.3. Opprettholdt grunnfinansieringen i 2013

Idrettsstyret styrket grunnfinansieringen av IKT-tjenester vesentlig i 2011, basert på 3 millioner kroner økning i tildelingen av spillemidler, samt 4 millioner kroner gjennom interne omdisponeringer. Dette er videreført i 2013.

I tråd med anbefalingene fra IKT styringsgruppe har dette muliggjort at man kunne begrense hvilke IT-kostnader som måtte belastes medlemsorganisasjonene. Felles idrettssystemer ble avgiftsfrie for medlemsorganisasjonene. Disse omfatter bl.a. sentrale systemer og databaser for person, funksjon, organisasjon, kurs og arrangement (terminlister og påmelding).

Bruken har steget markert de siste årene, og stadig flere særforbund bygger nå egne aktivitets- og administrasjonsløsninger som er integrert med fellesløsningene (konkurransesavvikling, ranking etc.). Idrettens nasjonale databaser inneholder data om 3 millioner personer, oppunder 200 000 aktive organisasjonsheter og 2,5 millioner aktive funksjoner. Bruken av arrangementsmodulen og påmeldingsløsningene og den personlige portalen "min idrett" er økende.

Prioriterte utviklingsprosjekter er elektronisk betalingsløsning (lansert i 2012) koblet mot medlemsbetaling og påmeldingssystemer, samt ny løsning for klubb-administrasjon. «KlubbAdmin» ble lansert sent på høsten 2013, og har fått god

mottakelse blant klubbene. Systemet har medlemsadministrasjon som en kjernefunksjonalitet.

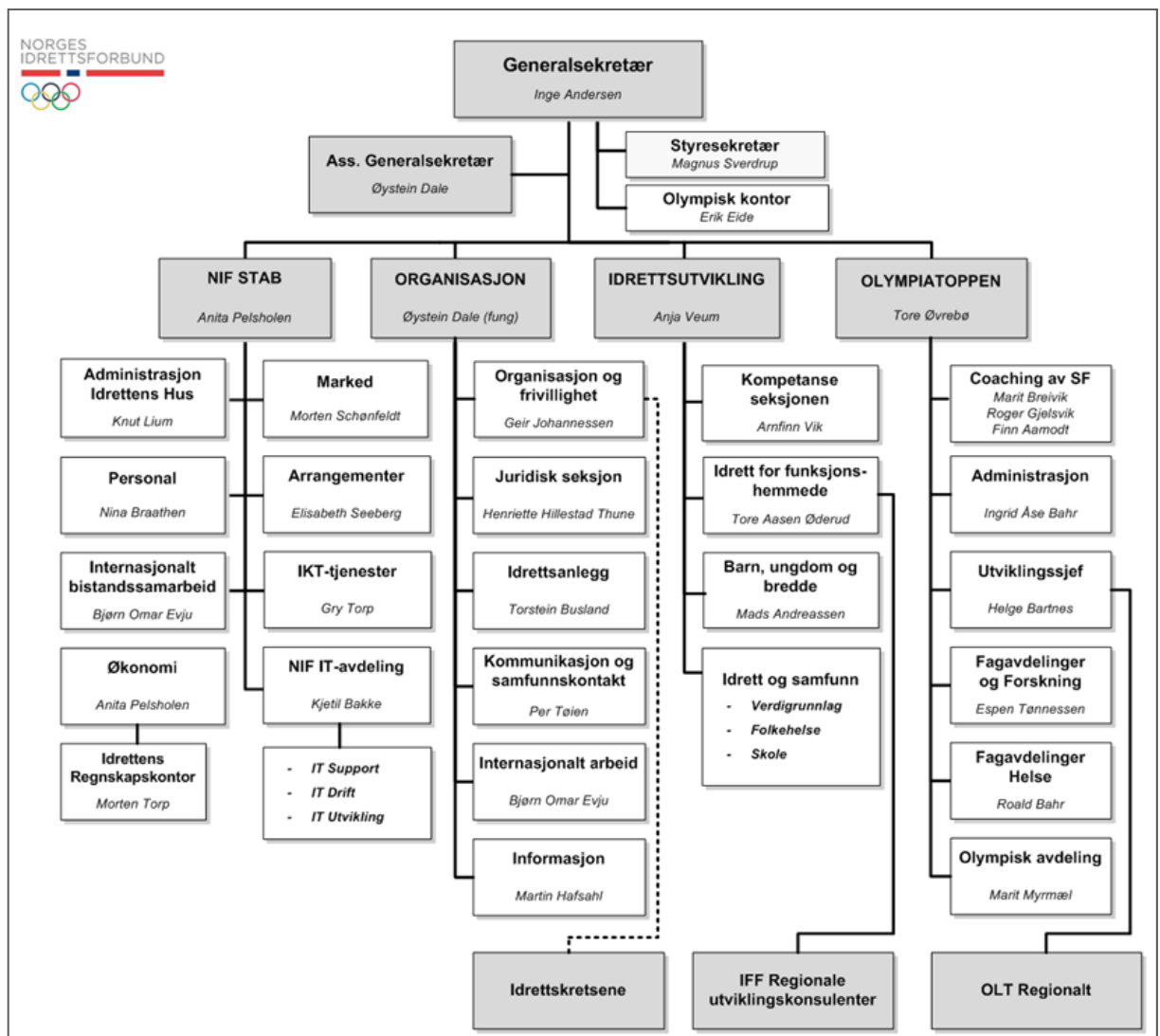
Det er NIFs vurdering at en slik utvikling hadde vært vanskelig uten den lojaliteten den utvidede grunnfinansieringen har skapt rundt felles løsninger.

7. NIFs sentrale organisering og ansatte

7.1. NIFs sentrale organisering 2012

7.1.1. Organisasjonskart

NIFs er samlet innenfor fire overordnede avdelinger (Stab, Organisasjon, Idrettsutvikling og Olympiatoppen). Innenfor disse er det en rekke mindre avdelinger med spesialiserte funksjoner. Flere av disse ivaretar et nasjonalt fagansvar innenfor sitt område.



Sentralstaben holder til på Ullevål Stadion i Oslo, mens Olympiatoppen holder hus ved Sognsvann og NIF IT-supportsenter holder til i Drammen.

7.2. Oppgavefordeling

7.2.1. Generalsekretæren

Generalsekretariatet koordinerer den samlede virksomheten og har den daglige dialogen med Idrettsstyret og Presidentskapet. I 2013 har Generalsekretariatet også koordinert arbeidet med Ungdoms-OL 2016 og OL/PL 2022-søknaden.

7.2.2. NIF stab

Staben utgjøres av en gruppe avdelinger som i stor grad har merkantile og stabsmessige funksjoner. Disse ledes av Økonomisjefen.

a) *Administrasjonsavdelingen*

Administrative støttfunksjoner for generalsekretæren, forværelse, postmottak og arkiv. Utleie og drift av Idrettens hus, nasjonalt sentralbord, kantine, møteromsadministrasjon og andre fellestjenester.

b) *Markedsavdelingen*

Ansvarlig for kommersiell bruk av logo og merkevare, alle markedsrelaterte avtaler, samt oppfølging av partneravtaler og sponsorarrangementer. Ansvar for markeds- og reklamereglementet i IOCs charter.

c) *Personalavdelingen*

Personaladministrasjon for NIF og idrettskretsene. Forvaltning og personalpolitikk. Rådgivning og støtte til ledere. Forhandlinger og samarbeid med arbeidstakerorganisasjonene. Kontakt og oppfølging NHO.

d) *Arrangementsavdelingen*

Planlegging og praktisk tilrettelegging av store arrangementer i NIFs regi, samt organisere NIFs deltakelse i store eksterne arrangementer. Samarbeid med eksterne partnere.

e) *Internasjonalt utviklingssamarbeid*

Internasjonalt solidaritetsarbeid og utviklingssamarbeid i utvalgte samarbeidsland. Utvekslingsprogram for ungdom med land i sør i samarbeid med Fredskorpset. Samarbeid med Norad, UD og Unicef.

f) *Økonomiavdelingen og Idrettens regnskapskontor*

NIFs budsjett, regnskap og økonomiske rapporter. Bistå avdelingslederne i styringen av avdelingsbudsjettene. Økonomisk rådgivning til andre organisasjonsledd. Administrasjon av idrettens konsernkontosystem. Oppfølging av merverdiavgiftsordningene og gaveinnberetning innenfor idretten. Tilby regnskaps- og lønntjenester til særforbund, idrettskretser og NIF.

g) *Idrettens IKT-forvaltning*

Forvalte og sikre helhetlige, felles kommunikasjons- og IT-tjenester til særforbundene, idrettskretsene, klubbene og enkeltmedlemmene. Være medlemsorganisasjonenes rådgiver i arbeidet med å realisere den enkelte organisasjons egne behov. Forhandle og følge opp idrettens felles leverandøravtaler. Forvalte felles IKT-økonomi og kvalitetssikre leveransene.

h) NIF IT-tjenester

Leverandør av kommunikasjons- og kontorstøtteløsninger. Utvikling og vedlikehold av nasjonale databaser, grensesnitt mot disse og idrettsspesifikke systemer og medlemsløsninger. Drift av nasjonalt nettverk, internettaksess og servermiljøer. Brukerstøtte til Idrettens sentralt og regionalt ansatte, idrettslagenes klubbløsninger, ulike rapporterings- og søknadsordninger.

7.2.3. Organisasjon

Organisasjon utgjøres av en gruppe avdelinger som i stor grad følger opp den frivillige organisasjonen, det internasjonale organisasjonsarbeidet, NIFs lovverk, kommunikasjon, samfunnskontakt og informasjon. Utforming av idrettspolitiske dokumenter, søknader og rapportering. Disse gruppene ledes av Organisasjonssjefen.

a) Organisasjon og frivillighet

Kontroll og oppfølging av idrettens organisasjon, herunder idrettskretsene og deres kjerneoppgaver. Medlemsregistrering og årlige statistikker.

b) Juridisk seksjon

Forvalte NIFs lovverk og oppfølging av praktiseringen av lovverket, samt vedtatte forskrifter og retningslinjer. Følge opp regelverket til WADA. Forestå juridiske utredninger og fortolkning. Kvalitetssikre forretningsavtaler.

c) Idrettsanlegg

Rådgiving innen anleggspolitiske spørsmål, herunder finansiering av idrettsanlegg og prioriteringer innenfor anleggsutviklingen. Oppfølging av idrettens miljøstrategi.

d) Kommunikasjon og samfunnskontakt

Tilrettelegge for politisk dialog med offentlige myndigheter. Generell samfunnskontakt. Kommunikasjon i mediene. Utforming av idrettspolitiske strategier og dokumenter.

e) Internasjonal avdeling

Internasjonalt organisasjonsarbeid. Formidling av norsk idretts interesser internasjonalt, herunder samarbeid med nordiske, europeiske og internasjonale organisasjoner.

f) Informasjon

Internt og eksternt informasjonsarbeid. Pressekontakt. Ansvar for NIFs nettsider og øvrige sosiale medier.

7.2.4. Idrettsutvikling

Strategisk ledelse av det faglige arbeidet innenfor barne- og ungdomsidretten, samt idrett forfunksjonshemmede. Leder av Utviklingssjefen.

a) Kompetanseseksjonen

Nasjonalt fagansvar innenfor trening, ledelse og klubbutvikling. Samarbeider tett med Kompetanseutvalget. Utvikler kompetansetilbud. Rådgiverfunksjon overfor særforbundene. Felles veilederskolering.

b) Idrett for funksjonshemmede

Nasjonalt fagansvar innenfor idrett for funksjonshemmede. Samarbeider tett med Integreringsutvalget. Utvikler rekrutterings- og kompetansetilbud. Rådgiverfunksjon overfor særforbundene. Felles veilederskolering. Regional aktivitetsutvikling for funksjonshemmede gjennom regionale utviklingskonsulenter.

c) Barn, ungdom og bredde

Forvaltning av spillemidler til barn, ungdom og bredde. Oppfølging av idrettens barnerettigheter og retningslinjer for ungdomsidrett. Samarbeider tett med Aktivitetsutvalget. Rådgiving innenfor aktivitetsutvikling.

d) Idrett og samfunn

Nasjonalt fagansvar for idrett og samfunn, idrettens folkehelsearbeid, idrett og skole, samt idrettens verdigrunnlag. Forvaltning av tilskuddsordningene innenfor sine ansvarsområder. Utforming av strategiske planer samt kampanjer og politisk påvirkningsarbeid. Rapportering og forvaltning av VO-midler, samt oppfølging og godkjenning av kursbeskrivelser fra særforbundene.

7.2.5. Olympiatoppen

Helhetlig tilrettelegging for kompetanseutvikling, trenerutvikling og coaching, beste praksis i toppidrettsarbeidet og kvalitetssikring av OL- og Paralympics-forberedelsene. Arbeidet rettes både mot dagens og morgendagens toppidrettsutøvere; funksjonsfriske og funksjonshemmede.

a) Coaching av særforbundene

Oppfølging og kvalitetssikring av særforbundenes toppidrettsarbeid, forvaltning av OLTs faglige ressurser og økonomiske tilskudd til idrettene.

b) Administrasjon

Personalforvaltning. Økonomiforvaltning. Administrativt ansvar for Olympiatoppen og treningssentret på Sognsvann.

c) Utviklingssjef

Koordinering av egne regionale avdelinger og forankring av regional virksomhet til OLT sentralt og til særforbund. Kompetanseutvikling og Unge utøvere.

d) Fagavdelinger og Forskning

OLTs treningsfaglige ressurser og FoU-arbeid.

e) Fagavdelinger Helse

OLTs helsepersonell og medisinske tjenester.

f) Olympisk avdeling

Planlegging og gjennomføring av OL og Paralympics, samt kontakt med de internasjonale organisasjonsledd som toppidretten er tilknyttet.

7.3. Ansatte i NIF

7.3.1. Faste årsverk i NIF sentral og regionalt

Tabellen nedenfor viser utviklingen i antall faste årsverk i NIF sentralt og regionalt i perioden fra 2005 til 2013. Fra 2012 til 2013 er endringene begrensede.

Fast ansatte årsverk	2005	2006	2007	2008	2009	2010	2011	2012	2013
Regionalt	92,5	97,4	94,9	105,9	98,0	97,6	101,9	103,6	101,8
Sentralt, inklusive OLT	71,0	84,4	94,0	104,5	115,2	119,4	125,9	126,5	140,0
Sum	163,5	181,8	188,9	210,4	213,2	217,0	227,8	230,1	241,8

Sentralt hos NIF er økningen i stor grad knyttet til merkantile områder som økonomi (IRK) og IT, samt juridisk avdeling. I tillegg kommer 5 endringer fra midlertidige til faste ansettelser på grunn av 4-årsregelen i arbeidsmiljøvloven.

7.3.2. Antall sysselsatte årsverk i NIF sentralt

Antall sysselsatte årsverk i NIF sentralt inkludert

Olympiatoppen er 176 i 2012, som er en økning på seks årsverk fra 170 i 2011.

Sysselsatte årsverk	2009	2010	2011	2012	2013
NIF Sentralt	176	180	161	170	176

7.3.3. Antall ansatte i NIF sentralt

Antall ansatte i NIF sentralt inkludert Olympiatoppen er til sammen 203 pr. 31.12.2013 sammenliknet med 189 pr. 31.12.2012.

Antall ansatte	2009	2010	2011	2012	2013
NIF sentralt	176	179	192	189	203

7.3.4. Lønnskostnader NIF sentral og regionalt

NIF har det formelle arbeidsgiveransvaret for ansatte i både idrettskretsene og NIF sentralt. I årsregnskapet til NIF inngår imidlertid bare de sentralt ansatte. Idrettskretsenes ansatte tas med i de respektive kretsenes regnskaper.

Lønnskostnader	2013	2012	2011	2010
Lønn	163 770	150 051	139 447	133 563
Folketrygdavgift	23 507	21 619	20 008	19 018
Pensjonskostnader	2 805	2 073	1 861	3 590
Andre ytelser	5 922	7 506	6 502	6 867
Sum totale lønnskostnader	196 004	181 249	167 818	163 038
Fakturerte lønnskostnader IK	-74 010	-71 150	-66 434	-63 503
Sum	121 994	110 099	101 384	99 535

Fra 2005 ble alle lønnskostnader i idrettskretsene ført brutto i NIFs regnskap. Av tabellen foran fremgår lønnskostnadene for 2010 til 2013. Fra 2012 til 2013 er veksten er 10,8 %.

8. Prinsipper for fordeling av spillemidler til særforbundene

8.1. Rammetilskudd til særforbundene

Tilskuddsmodellen ble vedtatt av Idrettstinget i 2003 og var til ny behandling i 2007. Resultatet var at gjeldende modell ble videreført. Overføringsmodellen for rammetilskudd til særforbundene er som følger:

- Grunntilskudd
- Aktivitetstilskudd
- Regiontilskudd

8.1.1. Viktige hensyn ved etablering av fordelingsmodellen

Det har vært et mål å ivareta både de små og de store særforbundene på en god måte i fordelingsmodellen. Modellen skal fungere ”solidarisk” og bidra til mangfoldet i norsk idrett. Dette er bakgrunnen for at alle mottar et likt grunntilskudd.

Samtidig var det i 2003 et uttrykt ønske å komme bort fra skjønnsmessige vurderinger og i stedet finne en matematisk modell der man på objektivt grunnlag forholdsvis lett kan regne seg til hva hvert enkelt særforbund skal ha.

I dagens modell kan man enkelt forandre vektall og fordeling mellom aldersgruppene. Videre kan man enkelt endre vektningen mellom aktivitetstilskuddet og grunntilskuddet, hvis dette er politisk ønsket.

En grunnleggende forutsetning for modellens konsistens er at registreringen av de aktive medlemmene i lagene er korrekte. En overgang til registrering av individuelt medlemskap og aktivitetstilhørighet i et nasjonalt medlemsregister vil bidra til vesentlig økt kvalitet på datagrunnlaget.

Norges Bedriftsidrettsforbund og Norske Studenters Idrettsforbund er fra 2004 tatt inn i modellen. De forbundene som har færre enn 1500 medlemmer får en andel av grunntilskuddet ut i fra et forholdstall, som gjenspeiler hvor mange aktive/antall idrettslag de mangler i forholdet til å oppfylle kravet om 1500 medlemmer.

8.1.2. Grunntilskudd

Grunntilskuddet tildeles likt til alle de særforbundene som oppfyller minstekravene til et særforbund (1500 individuelle medlemmer og 20 idrettslag som medlemmer). Grunntilskuddet var i 2013 kr 780 453,-. Utover grunntilskudd kan særforbundene tildeles:

- Nasjonalt grentillegg. Dette tildeles pr ekstra gren når forbundet administrerer ytterligere idrettsgrener som hver for seg oppfyller minstekravene til et særforbund. Nasjonalt grentillegg var i 2013 kr 390 226,-.
- Internasjonalt grentillegg. Dette tillegget blir gitt pr ekstra internasjonalt forbund når forbundet har internasjonal deltakelse innenfor godkjente nasjonale tilleggsgrener og disse er tilsluttet egne internasjonalt godkjente særforbund. Internasjonalt grentillegg var i 2013 kr 390 226,-.

8.1.3. Aktivitetstilskudd

Definisjonen av hva som er et aktivt medlem, er at vedkommende driver regelmessig trening, konkurranse eller mosjonsaktivitet i regi av et idrettslag. Ledere og trenere etc. teller også med som aktiv medlem. Summen som ble tildelt som aktivitetstilskudd var i 2013 kr 78 175.334,-.

- Størrelsen på aktivitetstilskuddet er avhengig av en vekting mellom de ulike aldersgruppene: 0–5 år, 6–12 år, 13–19 år, 20–25 år og fra 25 år og oppover.
- Aktivitetstilskuddet fordeles med en ”solidarisk” profil som vektlegger idrettslig mangfold. Tilskuddet pr medlem trappes ned ved økende antall medlemmer, slik at de siste medlemmene i de store særforbundene tillegges liten vekt.
- I praksis finner en særforbundenes vektete aktivitetstall finnes ved å multiplisere alle aktive i en aldersgruppe med aldersgruppens vekttall, for deretter å summere disse. Deretter benyttes kvadratroten av denne summen som særforbundets vekttall i totalfordelingen.

8.1.4. Regiontilskudd

16,7 prosent av rammetilskuddet (fra post 2) gis som et regiontilskudd, som fordeles til særforbundene etter en modell som er basert på antall idrettslag. Det maksimale antallet idrettslag som kan utløse regiontilskudd, er satt til 1000. Særforbundene kan bruke midlene til arbeid i regionene slik de selv finner det formålstjenlig. Summen av tildelte regiontilskudd var i 2013 kr 11 657.000,-.

8.1.5. Satsler og forholdstall

- Forholdet mellom grunntilskudd og aktivitetstilskudd er 3 til 4.
- Nasjonalt grentillegg er lik et halvt grunntilskudd.
- Internasjonalt grentillegg er lik et halvt grunntilskudd på toppen av nasjonalt grentillegg.
- Vekttallene for aldersgruppene er:

Aldersgruppe	0–5 år	6–12 år	13–19 år	20–25 år	26 år +
Vekttall	0	2	10	2	1

8.2. Tilskudd til idrett for funksjonshemmede

Før fordeling på grunntilskudd og aktivitetstilskudd bevilger Idrettsstyret en ramme til fordeling blant de særforbundene som har tatt ansvaret for å gi et aktivitetstilbud til funksjonshemmede innenfor sin idrett. Dette ”integreringsbidraget” har de siste årene utgjort 6,3 % av den samlede ordinære rammen til post 2.

Midlene skal benyttes til tiltak for å nå målene i IPD om økt deltakelse av mennesker med funksjonshemning i idrettslagene. Særforbundene må derfor kunne dokumentere handlingsplaner og reell aktivitet i relasjon til særskilte kriterier, hvorefter de tildeles et vekttall mellom 1 og 8. Tildelingen til særforbundene baserer seg på følgende kriterier:

- Aktivitet i særforbundet i henhold til rapporteringsmøte.
- Toppidrettssatsning.
- Antall grupper funksjonshemmede særforbundet gir tilbud til.
- Behov for spesialkompetanse.
- Potensial og utvikling av tilbud til nye grupper.

8.3. Tilskudd til utviklingsorientert ungdomsidrett

Dette er en egen målstyrt ramme innenfor post 2. Den kommer i tillegg til den ordinære rammen som er beskrevet foran. Rammen for midler til utviklingsorientert ungdomsidrett var i 2013 kr 32 000.000,-. Midlene fordeles etter mye av den samme prinsipielle modellen som post 2 for øvrig, men datagrunnlaget er begrenset til antall aktive medlemmer i særforbundene i alderen 13-19 år.

a) Administrasjonstilskudd.

- Grunntilskuddet pr særforbund er satt til kr 100 000,-.
- Nasjonalt grentilskudd er satt til kr 50 000,-.
- Internasjonalt grentilskudd (tillegg) er satt til kr 50 000,-.

b) Aktivitetstilskudd.

- Gjenstående ramme, som var kr 24 500.000,- i 2013, fordeles etter en ”solidarisk” profil som vektlegger idrettslig mangfold etter samme modell som post 2. I praksis betyr dette at tilskuddet pr medlem trappes ned ved økende antall medlemmer, slik at de siste medlemmene i de store særforbundene tillegges liten vekt.

8.4. Tilskudd til barn-, ungdom- og breddetiltak

Dette var en søknadsbasert ordning med rapporteringsplikt fram t.o.m. 2012, men ble endret med virkning fra 2013. De overordnede målene ble ikke endret, og det er et overordnet mål at tiltakene som gjennomføres skal styrke aktiviteten og kompetansen i idrettslagene og/eller fører til økt rekruttering i idrettslagene, samt at de unge fortsetter lengre i idrettslagene. Innsatsområdene er:

- Trener- og lederutvikling
- Aktivitetsutvikling
- Klubbutvikling

Målgrupper for midlene beholdes slik som tidligere år og er:

- Barn (6-12 år) innenfor den frivillige og medlemsbaserte idretten.
- Ungdom (13-19 år) innenfor den frivillige og medlemsbaserte idretten.
- Prioriterte grupper som ikke finner seg godt nok til rette i idrettslagene skal bli bedre inkludert, inklusiv funksjonshemmede.

Forvaltningsordningen er fra 2013 dreiet fra en ren søknadsordning over til større grad av resultatrapportering og tildeling i forhold til måloppnåelse. En sentral del av de nye kriteriene var en årlig evaluering av særforbundenes implementering av idrettens felles verdigrunnlag i aktivitetstilbudet, både formelt og i praksis. Idrettsstyret så dette som viktig når en fordeler så store pengestrømmer. Samtidig forutsetter Idrettsstyret at en slik ordning suppleres med forskning og periodisk evaluering for å få mer detaljert kunnskap om måloppnåelsen og effektene på prioriterte områder.

En rekke forbund vil etter hvert få vesentlig endret tildeling fra gammel til ny beregningsmodell. Det var derfor bred enighet om at innføringen skulle skje på en forutsigbar måte, slik at en sikrer kontinuitet og gir nødvendig tid til omstilling i organisasjonen. Tilpasningen til tildelte rammer etter nytt system skal skje gradvis og med like store deler over 3,5 år. Tilskuddsmottakerne mottok i 2013 som forskudd innenfor post 3 et beløp som tilsvarte 90 % av samlet tilskudd foregående år. Denne tildelingen kunne siden ikke reduseres. Deretter ble den avsluttende tildelingen foretatt slik at ingen særforbund mottok mindre enn 95 % av foregående år. I 2014, 2015 og 2016 vil nedre garanterte grense være 90 % av foregående år.

Tilskuddsmottakerne har et selvstendig ansvar for at midlene anvendes på en måte som gjør at det skapes mer og bedre aktivitet ute i idrettslagene. Dette skal kunne dokumenteres overfor NIF ved kalenderårets slutt.

I tillegg gjennomfører NIF et årlig evalueringsmøte som ledd i grunnlaget for den årlige nøkkeltallsrapporten. Der vektlegges i særlig grad vurderingen av ”kvalitet og verdigrunnlag”.

Samlet ramme for post 3 var i 2013 kr 134 500 000,-. Etter disponering av midler til felles kompetanseløft og samarbeid (kr 6 500 000,-), barneidrettsforsikringen (kr 1 400 000,-) og styrking av utstyrordningen (kr 10 000 000,-), ble kr 116 600 000,- fordelt etter kriteriene beskrevet foran.

1. Aktivitetsomfang for relevante målgrupper. Samlet tildeling i 2013: kr 65 624 000,-.
2. Utvikling i tilslutningen fra relevante målgrupper (premiering av økning). Samlet tildeling i 2013: kr. 11 812 320,-.
3. Omfang av kompetansegivende prosesser (deltakertimer). Samlet tildeling i 2013: kr 23 523 680,-.
4. Vurdering av kvalitet og verdigrunnlag basert på en årlig gjennomgang av hvert enkelt særforbunds oppfølging av felles verdigrunnlag og vedtatte retningslinjer. Samlet tildeling i 2013: kr 15 640 000,-.

B. Resultatrapport

1. Aktiviteten

1.1. Barneidretten

1.1.1. *Mål:*

Idretten skal sikre et åpent og inkluderende aktivitetstilbud, og legge til rette for å beholde eller øke antall barn som deltar i aktivitetene, ved at;

- a) Barneidrettsbestemmelsene og Idrettens barnerettigheter respekteres og er godt kjent av alle
- b) idrettskoler er tilgjengelig for alle barn
- c) alle trenere har kompetanse på aktivitet for barn

1.1.2. *Måloppnåelse:*

Hovedmålet er nådd m.h.t. tilgjengelighet og deltakelse av barn. Medlems-tallene har økt +1,5 % siste år, og 25,9 % de siste 10 årene, mens aldersgruppen har gått tilbake -2,1 % i befolkningen i denne tiårsperioden. Aktivitetstallene har økt +2,1 % siste år, og 8,6 % de siste seks årene, mens aldersgruppen har gått tilbake -1,4 % i befolkningen i denne seksårsperioden.

- ✓ Delmål a) er delvis nådd. Det har vært stor oppmerksomhet i media rundt Barneidrettsbestemmelsene og rettighetene det siste året. Likevel ser vi stadig behov for å informere ut i organisasjonen. E-læringsmodulen verdigrunnlaget i barneidretten ble gjennomført av 1829 personer. Denne modulen er obligatorisk for de som tar trener 1, og er tilgjengelig for alle. Modulen gjennomgår Idrettens barnerettigheter og bestemmelser om barneidrett i dybden, og forklarer bakgrunnen for hvorfor NIF har vedtatt disse. NIF følger i tillegg opp og evaluerer særforbundenes arbeid med disse gjennom post 3 møtene.
- ✓ Delmål b) er delvis nådd. Det er i 2013 registrerte idrettskoler i 72 % av landets kommuner, og alle disse er registrert som aktive idrettsskoler. Dette er en økning på 5 % fra 2012.
- ✓ Delmål c) er i ferd med å nås m.h.t. fornyet og tilgjengelig tilbud om kompetanseutvikling på klubbnivå, men mangler status m.h.t. om alle med direkte ansvar for aktiviteten har tilstrekkelig kompetanse. Kartlegging pågår.

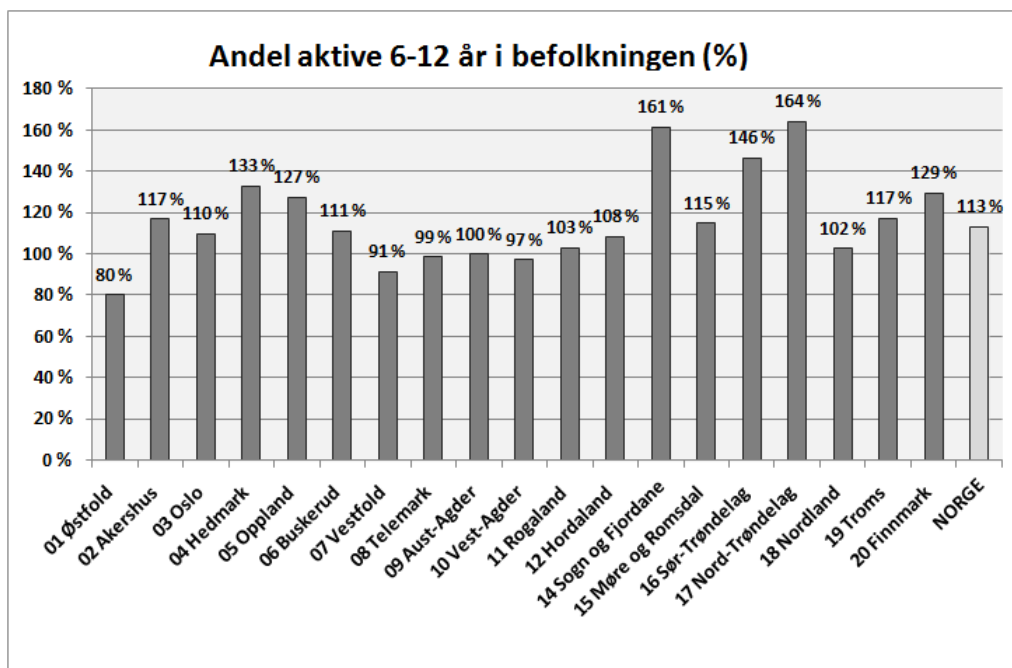
1.1.3. *Status på de oppsatte resultatindikatorene:*

- i. Antall barn 6-12 år som deltar i organisert idrett.
 - *Antall barn 6-12 år som deltar i organisert idrett har økt med +2,1 %, fra 471 997 i 2012 til 482 144 i 2013. Trenden er at aktivitetstallene for barn fortsetter å øke med til sammen +8,6 % de siste seks årene, selv om aldersgruppen i befolkningen har gått tilbake -1,4 % i samme periode. Denne aldersgruppen utgjør 31,5 % av norsk idretts samlede aktivitetstall.*

- Barns deltakelse i idrett fremstår som svært allsidig og omfattende. Både medlemskap (113 %) og antall registrerte aktivitetstilknytninger (113 %) er høyere enn den samlede befolkningen i det samme aldersspennet.
- Disse tallene tyder på flertallet norske barn deltar i en eller flere idretter.
- Barneidretten domineres av 7 idretter, som til sammen har 84 % av alle aktive; Fotball (34,2 %), Ski (13,2 %), Håndball (12,1 %), Gymnastikk og turn (8,2 %), Svømming (7,4 %), Friidrett (4,8 %), Kampsport (4,0 %).
- 16 særforbund har hatt betydelig vekst de siste tre årene (mer enn 15 %); nemlig Curling (324 %), Roing (125 %), Amerikanske idretter (124,1 %), Styrkeløft (105,4 %), Cricket (92,1 %), Fekting (87,4 %), Hundekjøring (58,4 %), Biljard (54,2 %), Rugby (52,2 %), Klatring (44,3 %), Bandy (34,3 %), Kampsport (32,2 %), Triathlon (29 %), Bueskyting (25,5 %), Gymnastikk og turn (18,3 %), Ishockey (17,3 %).
- 9 særforbund har hatt betydelig nedgang de siste tre årene (mer enn 15 %); Snowboard (-15,8 %), Luftsport (-20,3 %), Squash (-20,7 %), Basketball (-22,3 %), Dykking (-23,5 %), Soft- og baseball (-24,8 %), Golf (-36,8 %), Fleridrett (-40,3 %), Casting (-58,1 %).

ii. Andelen barn som har et aktivitetstilbud i sitt nærmiljø

- Antall registrerte idrettsskoler har gått ned fra 845 i 2012 til 809 i 2013, dvs. -4,3 %.
- Antall deltagere på idrettsskolene har hatt nedgang fra 60 277 til 56961 i 2013, dvs. -5,5 %.
- Samtidig har andelen kommuner med aktive idrettsskoler økt fra 67 % til 72 % i 2013.
- Det ble gitt oppstarts- eller utviklingsstøtte til 63 idrettsskoler for barn og ungdom i 2013 på til sammen 700.000 kroner.
- Deltakelsen i idrett synes varierer ganske mye mellom fylkene. Aktivitetstallene fra Sogn og Fjordane, Sør-Trøndelag og Nord-Trøndelag skiller seg spesielt positivt ut (se figuren nedenfor).



iii. Andelen barn som møtes av kvalifiserte aktivitetsledere

- *Trenerkompetanse innenfor barneidrett er et prioritert område, og i 2013 ble det gjennomført 91 aktivitetslederkurs i regi av idrettskrets.*
- *1087 personer gjennomførte aktivitetslederkurs i regi av idrettskretsene i 2013, noe som er 15,4 % flere enn i 2012.*
- *I 2013 gjennomførte NIF og idrettskretsene Aust-Agder, Østfold og Sør-Trøndelag i samarbeid med Landslaget for fysisk fostring et pilot prosjekt Aktivitetslederkurs barneidrett på idrettsfag i 9 videregående skoler. 176 elever gjennomførte kurset.*

iv. Alle klubber, trenere og ledere som har kunnskap om Bestemmelser om barneidrett og idrettens barnerettigheter

- *NIF har blant annet gjennom forvaltning av økonomiske tilskudd påvirket særforbundene til å implementere disse i sine aktiviteter.*
- *Særforbundene har blitt utfordret på å eksemplifisere hvordan rettighetene og bestemmelsene legger premissene for aktivitets- og konkurransetilbudet. NIF har også i 2012 vært involvert i mange saker vedrørende bestemmelser om barneidrett og idrettens barnerettigheter.*
- *Status i særforbundenes formelle implementering av idrettens bestemmelser for barneidretten blir nå evaluert hvert år. Av 50 relevante særforbund fikk 30 godkjent status i 2013. Ytterligere 12 anses å ha god framdrift, mens 8 vurderes å ha implementert disse mangelfullt. Om man ser dette i relasjon til antall aktive, så endres bildet. Kun 1 % av de aktive tilhører et særforbund med mangelfull implementering, og hele 91 % tilhører et særforbund med godkjent status.*
- *Kunnskap om Bestemmelser om barneidrett og idrettens barnerettigheter er kompetansekrav som må oppfylles i nivå 1 i Trenerløypa. 42 særforbund hadde i 2013 godkjent Trener 1 utdanning.*
- *Status for særforbundenes implementering i aktivitetstilbudet, herunder konkurransebestemmelser, viser at 3 % av de aktive tilhører et særforbund med mangelfull implementering, 11 % aktive tilhører et særforbund som anses å ha god framdrift, mens 86 % tilhører et særforbund med et godkjent tilrettelagt aktivitetstilbud.*
- *NIF har også i 2013 vært involvert i mange saker vedrørende bestemmelser om barneidrett og idrettens barnerettigheter.*
- *E-læringsmodulen verdigrunnlaget i barneidretten ble gjennomført av 1829 personer.*

1.2. Ungdomsidretten

1.2.1. Mål:

Idretten skal utvikle og fornye aktivitetstilbudet for ungdom, og sørge for at flere velger å være aktive innenfor organisert idrett, ved at;

- a) alle møter et inkluderende og variert aktivitetstilbud
- b) alle får idrettslige utviklingsmuligheter i tråd med egne ambisjoner

c) ungt lederskap og ansvar for eget idrettsmiljø blir prioritet

1.2.2. Måloppnåelse:

Hovedmålet er ikke nådd.

Medlemstallene har gått tilbake -0,6 % siste år, selv om de har økt +8,8 % de siste 10 årene. Samtidig har imidlertid aldersgruppen økt +15 % i befolkningen i denne tiårsperioden.

Aktivitetstallene har gått tilbake -0,5 % siste år, og -2,3 % de siste seks årene, mens aldersgruppen har økt med +4,2 % i befolkningen i denne seksårsperioden.

- ✓ Delmål a) er i ferd med å nås faglig m.h.t. et fornyet og tilgjengelig tilbud om trenerutvikling fra alle særforbundene.
- ✓ Delmål b) er en stor kompetansemessig og kapasitetsmessig utfordring.
- ✓ Delmål c) mangler status om ungdoms deltakelse og innflytelse lokalt, men det er økende deltakelse innenfor kompetanseutvikling.

1.2.3. Status på de oppsatte resultatindikatorene:

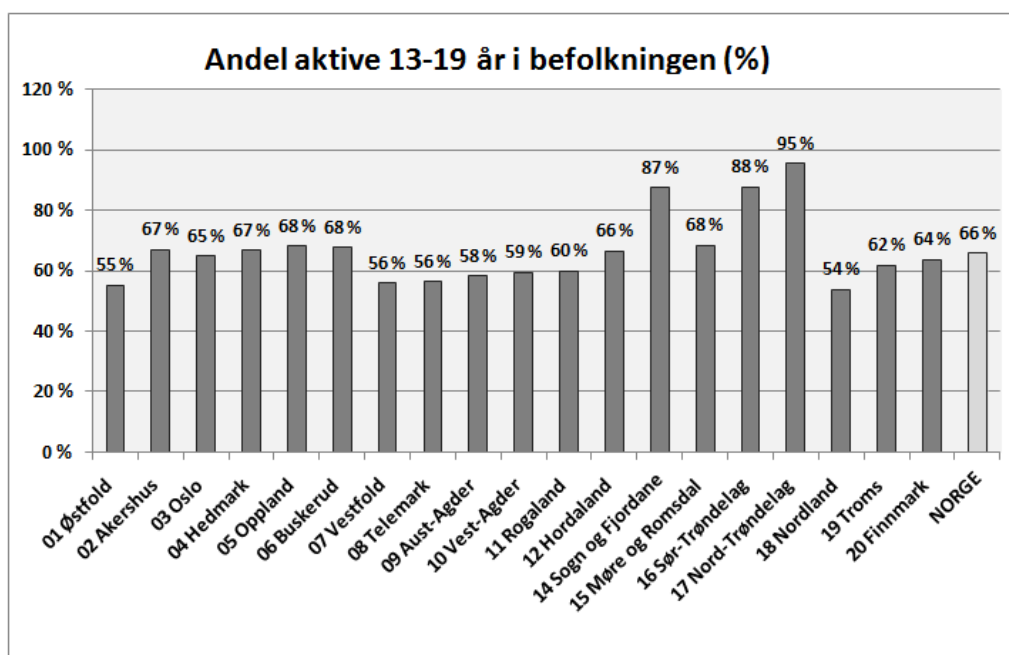
v. Antall unge 13-19 år som deltar i organisert idrett

- *Medlemsutviklingen i ungdomsgruppen viser det siste året en negativ utvikling på -0,6 %, fra 330 076 til 328 101, etter en liten oppgang foregående år.*
- *Deltakelsen i idrett fremstår som allsidig og omfattende i den unge befolkningen. Antall medlemskap utgjør 72,6 % i forhold til antall unge i befolkningen. Antall registrerte aktivitetstilknytninger utgjør 66,2 %.*
- *Aktivitetstallene for unge 13-19 år viser nok en gang en svak tilbakegang fra 298 648 i 2012 til 297 103 i 2013, dvs. -0,5 %. Samme aldersgruppe i befolkningen har dette året gått fra med +0,2 %. Det innebærer at ungdommens deltakelse har utviklet seg negativt siste år. Trenden er at aktivitetstallene de siste seks årene har gått tilbake med -2,3 % mens aldersgruppen i befolkningen har økt med 4,2 %.*
- *Antall unge 13-19 år som deltar i organisert idrett er vesentlig lavere enn tilsvarende tall for aldergruppen barn 6-12 år. Det er imidlertid ikke tilstrekkelig dokumentert hvor mye av dette som skyldes spesialisering med økende alder, hvor mye som skyldes overgang til egenorganisert trening, eller hvor mye som representerer frafall til passiv livsførsel.*
- *Ungdomsidretten domineres av 11 idretter, som til sammen har 77 % av alle aktive; Fotball (34,6 %), Håndball (10,5 %), Ski (8,7 %), Friidrett (4,8 %), Gymnastikk og turn (3,4 %), Rytter (3,1 %), Kampsport (2,9 %), Volleyball (2,4 %), Svømming (2,3 %), Bandy (2,1 %), Golf (2 %).*
- *9 særforbund har hatt betydelig vekst de siste fire årene (mer enn 15 %); nemlig Curling (156,6 %), Amerikanske idretter (91,7 %), Soft- og baseball (80,4 %), Cricket (67,7 %), Biljard (56,6 %), Sykkel (28,2 %), Bueskyting (20,8 %), Klatring (19 %), Fekting (17,8 %).*

- 12 særforbund har vist betydelig nedgang de siste fire årene (mer enn 15 %); nemlig Judo (-16,5 %), Squash (-23,8 %), Kickboksing (-25,7 %), Fleridrett (-30,8 %), Golf (-33,1 %), Bowling (-33,7 %), Ake, Bob og Skeleton (-48,4 %), Casting (-65,4 %).

vi. Andelen unge som har et idrettstilbud i sitt lokalmiljø

- Det er betydelig usikkerhet knyttet til hvor differensiert aktivitetstilbudet er til unge, og hvorvidt alle opplever å ha et tilbud som står i forhold til egne ambisjoner og ferdigheter. Det ble i 2013 tildelt i overkant av 130.000 kr i oppstart- og utviklingsstøtte til 13 idrettsskoler for ungdom.
- Deltakelsen i idrett varierer ganske mye mellom fylkene. Sogn og Fjordane, Nord-Trøndelag og Sør-Trøndelag skiller seg ut med høye aktivitetstall (se figuren nedenfor).



vii. Andelen unge som trenes av kvalifiserte trenere

- NIF har for tiden ikke tilstrekkelig tallgrunnlag for å kunne dokumentere denne indikatoren.
- NIF, 9 særforbund og NTNU gjennomførte i 2013 en studie for å kartlegge trenerkompetanse. Særforbundene valgte ut ca 10 klubber hver. 461 trenere for barn og unge deltok. En tendens fra studien er at utdannede trenere ønsker mer utdanning. Dette er viktig informasjon i arbeidet med å implementere Trenerløypa på alle nivåer i norsk idrett. Samtidig kan man se på denne studien som en pre-studie, slik at idretten på sikt kan evaluere effekten av Trenerløypa i norsk idrett.
- Alle særforbund med godkjent trenerutdanning rapporterer nå utdannede trenere i idrettens database. Dette er en ny metode for å registrere trenerkompetanse og vil på sikt være et viktig verktøy for å kunne svare på hvor mange utdannede trenere som virker i norsk idrett

- *Trenerundersøkelsen fra 2013 gav NIF anbefalte fokusområde i det videre forskningsarbeidet. Dette er et prioritert område for fremtidig forsknings- og dokumentasjonsarbeid.*

viii. Andelen SF og IK som tilbyr lederkurs for ungdom

- *Alle idrettskretsene og 8 særforbund tilbyr NIFs Lederkurs for ungdom.*
- *Et par forbund har også et tilsvarende lederkurs for ungdom finansiert av andre aktører.*

ix. Implementering av et inkluderende og variert aktivitetstilbud

- *Status i særforbundenes formelle implementering av idrettens bestemmelser for ungdomsidretten blir nå evaluert hvert år. Av 53 relevante særforbund fikk 23 godkjent status i 2013. Ytterligere 17 anses å ha god framdrift, mens 13 vurderes å ha implementert disse mangelfullt. Om man ser dette i relasjon til antall aktive, så endres bildet. Kun 4 % av de aktive tilhører et særforbund med mangelfull implementering, og hele 74 % tilhører et særforbund med godkjent status.*
- *Status for særforbundenes implementering i aktivitetstilbudet, herunder konkurransebestemmelser, viser at 0,1 % av de aktive tilhører et særforbund med mangelfull implementering, 29 % aktive tilhører et særforbund som anses å ha god framdrift, mens 71 % tilhører et særforbund med et godkjent tilrettelagt aktivitetstilbud.*

1.3. Voksenidretten

1.3.1. *Mål:*

Andelen voksne medlemmer som velger å trene innenfor idrettslagene skal økes, ved at;

- a) flere idrettslag legger tilrette for mosjonsaktiviteter for voksne hvor opplevelser og idrettslig fellesskap vektlegges
- b) idrettens treningstilbud utfordrer de private treningssentrene og blir et godt supplement til voksnes egenorganiserte aktivitet
- c) konkurransetilbudet for voksne stimuleres og utvikles

1.3.2. *Måloppnåelse:*

Unge voksne (20-25 år):

Hovedmålet er ikke nådd. Både medlemstallene og aktivitetstallene er gått litt tilbake og den langsiktige tendensen er at befolkningen øker raskere enn idrettens medlems- og aktivitetstall for aldersgruppen.

Medlemstallene for aldersgruppen de unge voksne (20-25 år) har gått tilbake -0,8 % siste år og frem +10,4 % de siste 10 årene. Samtidig har imidlertid aldersgruppen økt hele +22,7 % i befolkningen.

Aktivitetstallene har for aldersgruppen de unge voksne (20-25 år) gått tilbake -0,9 % siste år, men økt +8,3 % de siste seks årene. Samtidig har imidlertid aldersgruppen økt med +21,0 % i befolkningen i denne seksårsperioden.

Voksne (26 år og eldre):

Hovedmålet er nådd. Både medlemstallene og aktivitetstallene er gått litt tilbake siste år, men den langsiktige tendensen er fortsatt positiv.

Medlemstallene for voksne 26 år og eldre har gått tilbake -0,3 % siste år, men frem +17,5 % de siste 10 årene. Til sammenlikning har aldersgruppen bare økt +11,6 % i befolkningen.

Aktivitetstallene for voksne 26 år og eldre har gått tilbake -0,7 % siste år, men økt +15,0 % de siste seks årene. Til sammenlikning har aldersgruppen bare økt +8,3 % i befolkningen i denne seksårsperioden.

Samlet vurdering:

- ✓ Delmål a) mangler status m.h.t. om idrettslagenes konkrete voksentilbud og dets egnethet i forhold til bredden av voksne medlemmer. Men idrettslagsundersøkelsen som ble gjennomført i 2011 viste at 66,5 % av idrettslag (N=337) har treningstilbud for voksne. Tilbudene varierer fra trening i den ordinære idretten til klubben til trimgrupper og «gubbetrim». I tillegg har 10,4 % tilbud for «utsatte grupper», som mennesker med minoritetsbakgrunn, psykisk og fysisk syke, overvektige, mm.
- ✓ Delmål b) er i begrenset nådd. Idretten har langt igjen til å være et reelt supplement til treningssentrene innenfor det aktivitetssegmentet disse tilbyr, men idretten tilbyr et trenings- og konkurransetilbud for voksne som utgjør en betydelig motivasjonsfaktor for voksne utøvere og mosjonister. Friskis & Svettis og Gymnastikk- og Turnforbundets tilbud for voksne opplever treningssentrene som en direkte konkurrent.
- ✓ Delmål c) er i stor grad nådd gjennom en rekke massearrangementer, men deltakerne er ikke nødvendigvis medlem av en klubb, eller trener med en klubb. Norges Friidrettsforbund har erfaring med klubber som arrangerer trening i forkant av mosjonsløp, eller at friidrettsklubber oppretter lavterskel mosjonsgrupper, og får på den måten «fanget opp» noen arrangementsdeltakere. Ut over dette er det grunn til å stille spørsmål ved hvor godt det lokale lavterskeltilbudet for voksne er i idretten generelt. Innretningen og kostnadene forbundet med deltakelse kan være en terskel, og dette spørsmålet må sees i sammenheng med debatten rundt "eierskap til idrettsarrangementer" (pkt 1.7).

1.3.3. Status på de oppsatte resultatindikatorene:

i. Antall idrettslag som legger til rette mosjonsaktiviteter for voksne

- *Det mangler tallfestet dokumentasjon på dette (jf. delmål a). Det er derimot ser er en økende søknadsmengde på utlyste folkehelsemidler, som viser at det er stor interesse i idrettsorganisasjonen til å opprette mosjonsaktiviteter for voksne i idrettslag.*
- *Flere særforbund har fokus på viktigheten av mosjonsaktivitet for voksne, eller har ønske om holdningsendring internt for å øke dette fokuset. Eksempelvis har Friskis & Svettis (Fleridrettsforbundet), Friidrett, Golf, Rytter og Bedrift satt av ressurser til å arbeide med folkehelse/mosjonsidrett.*

- Det er mulighet for voksne til å drive på mosjonsnivå i de fleste idretter, men dette må organiseres av de voksne selv uten økonomisk støtte gjennom spillemidlene.

ii. Antall voksne som deltar i organisert idrett

Aldersgruppen 20-25 år:

- Antall unge voksne 20-25 år har gått litt tilbake fra 123 434 til 122 265 i 2013, dvs. -0,9 %. Samme aldersgruppe har økt med hele 2,7 % i den norske befolkningen. I seksårsperioden har aktivitetstallene har gått fram fra 112 876 til 122265, dvs.8,3 %, mens befolkningen har økt med hele 21,0 %. Trenden er derfor at aktivitetstallene de siste seks årene ikke har holdt tritt med befolkningsveksten.
- Antall registrerte aktivitetstilknytninger i aldersspennet 20-25 år tilsvarer 30 % av befolkningen i de samme aldersklassene. Tilsvarende forholdstall for medlemskap er 35,5 %.

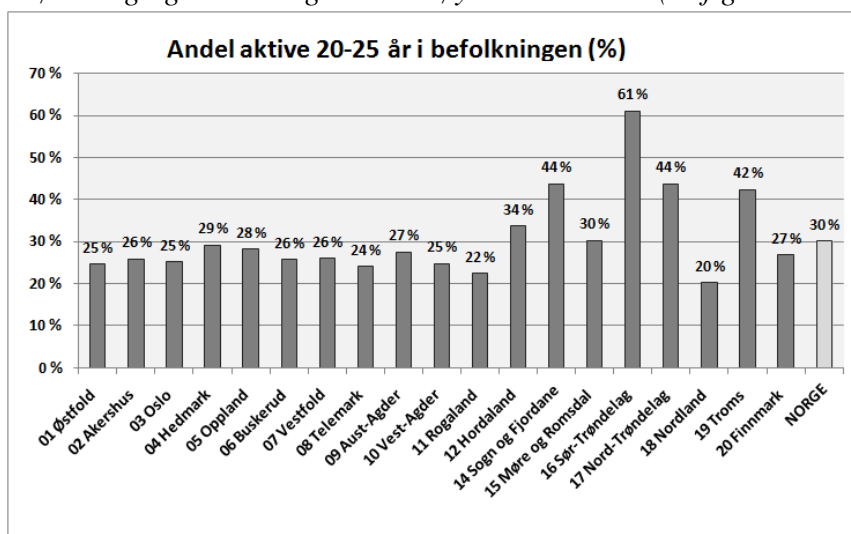
Aldersgruppen 26 år og eldre:

- Antall voksne 26 år og mer som deltar i organisert idrett har gått tilbake fra 570 417 til 566 585 i 2013, dvs. -0,7 %. Samme aldersgruppe har økt med +1.5 % i den norske befolkningen. I seksårsperioden har aktivitetstallene har gått fram fra 492 494 til 566 585, dvs. 15,0 %, mens befolkningen bare har økt med 8,3 %. Trenden er derfor at aktivitetstallene de siste seks årene har økt vesentlig mer enn befolkningsveksten.
- Antall registrerte aktivitetstilknytninger i aldersspennet 26 år og mer tilsvarer 16,7 % i forhold til befolkningen. Tilsvarende forholdstall for medlemskap er 24,9 %.

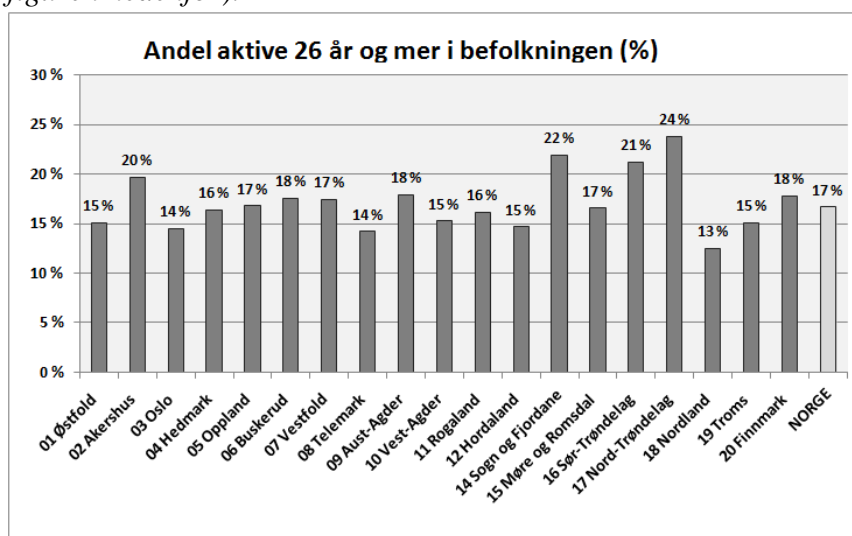
Hele voksenalderen samlet:

- Voksenidretten fordeler seg noe jevnere på flere idretter enn de yngre aldersklassene. De 15 største særrettene har til sammen 76,5 % av alle aktiv, nemlig Fotball (13,9 %), Golf (13,7 %), Ski (10,9 %), Friidrett (5,8 %), Sykkel (5,4 %), Skytter (3,8 %), Håndball (3,5 %), Fleridrett (3,5 %), Gymnastikk og turn (2,7 %), Rytter (2,2 %), Seiling (2,1 %), Luftsport (2,1 %), Orientering (2 %), Padling (2 %) og Tennis (2 %).
- 19 særforbund har hatt betydelig vekst de siste tre årene (mer enn 15 %); nemlig Curling (75,5 %), Triathlon (66,8 %), Klatring (63,1 %), Amerikanske idretter (57,5 %), Cricket (50,9 %), Sykkel (36,8 %), Vektløfting (34,8 %), Styrkeløft (32,4 %), Skiskyting (30,8 %), Vannski (29,1 %), Squash (27,8 %), Svømming (20,4 %), Fekting (19,6 %), Bandy (19,5 %), Bordtennis (18,7 %), Skøyter (17,2 %), Håndball (17 %), Rugby (16,5 %), Boksing (16,2 %).
- 5 særforbund har hatt tydelig nedgang de siste tre årene (mer enn 15 %); nemlig Fleridrett (-18,3 %), Bryting (-18,3 %), Kickboksing (-20,8 %), Casting (-26,2 %), Ake, Bob og Skeleton (-58,2 %).

- Deltakelsen i voksenidrett varierer ganske mye mellom fylkene og er gjennomsnittlig for hele aldersklassen 19 %.
- Blant voksne 20-25 år skiller Sogn og Fjordane, Nord-Trøndelag, Sør-Trøndelag og Troms seg ut med høye aktivitetstall (se figuren nedenfor).



- Blant voksne 26 år og eldre er det jevnere fordelt. Her skiller Akershus, Sogn og Fjordane, Nord-Trøndelag og Sør-Trøndelag seg litt ut. (se figuren nedenfor).



iii. Deltakelsen av voksne i terminfestede idrettsarrangementer

NIF har ikke oversikt over særforbundenes totale antall terminfestede arrangementer, men alle særforbund har en rekke enkeltarrangement og seriearrangement for voksne. Under vises eksempler fra enkelte særforbund.

- Norges Håndballforbund hadde 4.773 lisensierte personer i alderen 20 – 25 år og 8.228 lisensierte personer over 26 år i sesongen 2013-2014. Disse har deltatt i seriespill og har hatt mulighet til å delta i en rekke turneringer.
- Norges Skiforbund hadde for sesongen 2012/2013 4.597 utøvere mellom 13 og 25 år og 50.727 utøvere fra 26 år og eldre som utløste engangslisens i alle forbundets grener (flest langrenn). I tillegg kommer utøvere som har

utløst sesonglisens i alle forbundets grener: 929 utøvere mellom 20-25 år og 4253 over 26 år. Skilisens er pålagt utøvere over 12 år ved deltakelse på skirenn utenfor egen klubb.

- *Norges Cykleforbund hadde i 2013 68.239 engangslisensierte over 17 år, og 10.541 antall helårslisensierte fra 19 år og eldre. De helårslisensierte deltar regelmessig i konkurranser og er samtidig forsikret under trening.*
- *Norges Orienteringsforbund hadde i 2013 6.150 starter i alderen 20-25 år og 55.000 i alderen 26 år og eldre i norske terminfestede o-løp. Forbundet estimerer dette til antall unike løpere til 1.000-1.200 mellom 20 og 25 år og 8.000-9.000 fra 26 år og eldre.*
- *Norges Studentidrettsforbund hadde 2.300 deltakere på studentmesterskap i 2013. 10.423 medlemmer i aldersgruppen 20-25 år, samt 4.493 medlemmer 26 år og eldre deltok i tillegg i seriespill organisert av andre særforbund. Variasjon i aktivitetstilbudet er en suksessfaktor for denne målgruppen, og Studentidrettslagene organiserte 77 ulike idretts- og friluftslivsaktiviteter i 2013.*

1.4. Toppidretten

1.4.1. *Mål:*

Toppidretten, med dens funksjonsfriske og funksjonshemmede utøvere, skal videreutvikles for fortsatt å kunne konkurrere i et internasjonalt miljø og opprettholde Norges posisjon som en ledende idrettsnasjon, ved at;

- a) Olympiatoppen videreutvikles som nasjonalt senter for trening og prestasjon og treningsmulighetene på høyt internasjonalt nivå styrkes.
- b) ny kunnskap og forskning styrkes og integreres i det praktiske arbeidet
- c) utøverne sikres et helhetlig trenings- og utdanningstilbud både sentralt, regionalt og lokalt
- d) funksjonshemmede gis likeverdige muligheter til å utvikle sine idrettslige ferdigheter og prestere på høyt internasjonalt nivå

1.4.2. *Måloppnåelse:*

Hovedmålet er nådd i 2013, og norsk toppidrett har opprettholdt Norges posisjon som en ledende internasjonal idrettsnasjon. Et kritisk lys på måloppnåelse på de 4 områdene vil vise:

- ✓ Mål a) er ikke nådd. Utvikling av trenings- og forskningsmiljø som kan konkurrere i verdensklasse er en stor og langsiktig utfordring.
- ✓ Mål b) er ikke nådd så lenge målet omfatter styrking av grunnlaget for forskning og utvikling (antall FoU- prosjekter er redusert fra 2012 til 2013 grunnet økonomi).
- ✓ Mål c) er bare delvis nådd. Det eksterne evalueringsutvalget påpeker utfordringene med å tilrettelegge for regional talentutvikling og større bredde i toppen av norsk idrett, men dette gjenstår å realisere.

- ✓ Mål d) er bare delvis nådd. De funksjonshemmede er på vei til å bli fullt integrert, men ressursgrunnlaget er begrenset og konkurranseevnen internasjonalt er sterkt svekket.

1.4.3. Status på de oppsatte resultatindikatorene:

i. Framdriften i utviklingen av Olympiatoppen som nasjonalt senter.

- *Olympiatoppen (OLT) ivaretar den øverste delen av NIFs prestasjonsorienterte virksomhet i samarbeid med særforbundene, har operativt ansvar for å utvikle og kvalitetssikre norsk toppidrett. Arbeidet omfatter både funksjonsfriske og funksjonshemmede toppidrettsutøvere (TIF) og deres miljøer. TIF-området har sine spesielle utfordringer som bl.a. er knyttet til finansiell plattform.*
- *Det er etter London gjennomført et eksternt evalueringsarbeid av OLT. Dette arbeidet leverte sin innstilling til idrettsstyret som behandlet denne i juni 2013 (Tvedt-utvalgets rapport).*
- *NIF v/Olympiatoppen og NIH har de siste årene lagt ned mye arbeid i utarbeidelsen av et framtidrettet og helhetlig konsept for kompetanse- og treningsmiljøet ved Sognsvann, med arbeidstittelen "Campus Sognsvann". Prosjektet har ikke hatt framdrift i 2013, og må antakelig realiseres i flere trinn og sammen med andre store ambisjoner nasjonalt og lokalt.*

ii. Omfanget av rådgivningen og kvalitetssikringen av toppidrettsarbeidet i særforbundene og landslagsmiljøene.

- *Som tidligere år har det i 2013 vært klare rolledelinger mellom særforbundene og OLT i toppidrettsarbeidet: Særforbundene forvalter og driver sin definerte idrett, mens OLT utfordrer og veileder organisering og idrettslig praksis gjennom OLT-coachene samt tilfører særidrettene ressurser i form av finansielle midler og tverridrettslig fagkompetanse av topp internasjonal kvalitet fra fagavdelingene.*
- *3 av 4 semestre på begge topp trenerutdanningene 2012-14 er fullført med til sammen ca 45 deltakere.*
- *Elitecoachutdanningen over 2 år ble sluttført på OLT med 18 sportssjefer/landslagstrenerere.*
- *Det er i 2013 delt ut 174 individuelle stipend fordelt på 42 A-stipend (31% kvinner), 69 B-stipend (39% kvinner) og 63 U-stipend (46% kvinner). Det er delt ut 5 lagstipend (46 utøvere, 52 % kvinner).*

iii. Internasjonale resultater i EM, VM, OL og Paralympics.

- *Det overordnede, prioriterte området for 2013 var forberedelser til og gjennomføring av de olympiske og paralympiske leker i Sochi 2014 og dernest forberedelser til sommerlekene i Rio i 2016.*
- *Resultatene i 2013 viser at Norge har opprettholdt sin posisjon som fremragende toppidrettsnasjon: 2013 er det nest beste året for norsk toppidrett noensinne (etter 2011). Det er tatt 45 gullmedaljer i VM, hvorav 20 for menn og 25 for kvinner.*

- *Gullmedaljene er fordelt på 14 idrettsgrener: alpint, skihopp, langrenn, telemarkskjøring, skiskyting, hundekjøring, båtspport, dans, kickboksing, orientering, roing, rulleski, styrkeløft og sykling. Marit Bjørgen tok fire VM- gull i langrenn, og det samme gjorde Tora Berger og Emil Hegle Svendsen i skiskyting. Anders Bardals VM-seier i hopp og utforgullet til Aksel Lund Svindal i VM i Schladming henger også høyt. Suzanne Pettersen er fortsatt i verdenstoppen i golf og Tiril Sjåstad Christiansen vant X-games i slopestyle. Are Strandli/Kristoffer Brun og Kjetil Borch/Nils Jacob Skulstad Hoff ble verdensmestre i roing.*
- *Norges funksjonshemmede utøvere har også i 2013 prestert fremragende resultater også i 2013 til tross for fortsatt begrensede rammebetingelser. I spissen for mange dedikerte utøvere står Sarah Louise Rung (svømming), Tommy Urhaug (bordtennis), Mariann Vestbøstad Marthinsen (langrenn), Birgit Skarstein (roing), Vegard Dahle (langrenn) og Nils-Erik Ulset (skiskyting). Trude Raad forsvarte gullet fra Taipei da hun på nytt vant gull i slegge i Deaflympics i Sofia.*

iv. Omfang av FOU-arbeid og faglig samarbeid med nasjonale og internasjonale forskningsmiljøer.

- *Antall FoU-prosjekter ble redusert (19 mot 29 i 2012) grunnet økonomi. Samarbeid med NTNU via SIAT har fungert bra. Senter for toppidrettsforskning er forankret godt internt i OLT og idrettsstyret og en er i dialog med departementet.*
- *Forskningskonferansen ble gjennomført i oktober med 270 deltakere.*
- *Ut over Ski 2014 ble det på teknologiområdet deltatt på konferanse i Paris, det arbeides med å synliggjøre synergieffekter av Ski 2014, og nye og relevante prosjekter på området utstyr og teknologi er på trappene under forutsetning av styrket økonomi.*
- *I tillegg til dette har fagavdelingene ved Olympiatoppen vært i hyppig kontakt med internasjonale institusjoner og forskningsmiljøer som en del av sitt arbeid med å holde seg oppdatert på foreliggende forskning og utvikling og har selv deltatt i FoU-prosjekter innen sitt eget fagfelt.*

v. Antall unge utøvere med systematisk oppfølging fra eget særforbund.

- *Antall utøvere med systematisk oppfølging fra eget særforbund er svært krevende å dokumentere. Større systematikk innenfor talentutviklingen er blant de utfordringene Tvedt-utvalget peker på*
- *Arbeidet i de regionale kompetansesentra (RKS) har fortsatt i 2013 med hovedfokus på kvalitetssikring, god kontakt med utdannings- og forskningsinstitusjoner regionalt og stadig tettere bånd mot Olympiatoppen sentralt gjennom coachene og fagavdelingene.*
- *Arbeidet med unge utøvere har hatt høy prioritet i RKS og det har vært arbeidet med tydeligere rollefordelinger mellom OLT sentralt og regionalt i dette arbeidet.*
- *Det ble slutført en etterutdanning for trenere for unge utøvere sentralt og det er gjennomført regionale seminarer for trenere for unge utøvere i alle regionene.*

1.5. Idrett for funksjonshemmede

1.5.1. Mål:

Flere funksjonshemmede får informasjon, finner og benytter et godt tilrettelagt lokalt aktivitetstilbud, ved at;

- a) idrett for funksjonshemmede blir en del av trenerutdanningen i alle idretter
- b) det øremerkes midler til utvikling av tilbud i idrettslagene
- c) det offentlige bedrer rammebetingelsene for deltakelse

1.5.2. Måloppnåelse:

Hovedmålet er bare delvis nådd.

- ✓ Mål a) er delvis nådd, ved at alle særforbundene skal ha med en obligatorisk del i trenerutdanning (trenerløypa) som omhandler idrett for funksjonshemmede. Trenerløypen er implementert i 45 av 54 særforbund.
- ✓ Mål b) er delvis nådd, siden det øremerkes midler gjennom særforbundene og lokale aktivitetsmidler (LAM), men modeller som er utviklet og utprøvd for den lokale finansieringen og organiseringen, må i stor grad videreutvikles.
- ✓ Mål c) er ikke nådd fullt ut da det totalt sett ikke er overført større ressurser til arbeidet med målgruppen over post 1, 2, 3 og 4 i 2013. NIF har jobbet mye med å fjerne 26 årsregelen på aktivitetshjelpemidler og er positive til at ordningen ble foreslått å revideres i 2014, men er usikre på hvordan en ny ordning vil slå ut.

1.5.3. Status på de oppsatte resultatindikatorne:

- i. Antall funksjonshemmede utøvere som deltar i aktiviteter i idrettslagene
 - *Det er en liten nedgang i antall registrerte aktive funksjonshemmede i idrettslagene fra 10922 i 2012 til 10683 i 2013.*
 - *Registreringen er krevende da det ikke foretas klassifikasjoner på klubbnivå, og mange integrerte barn og unge ikke registreres eller oppfattes som funksjonshemmede.*
- ii. Antall idrettslag som har idrettsaktiviteter for funksjonshemmede
 - *Det er en positiv økning i antall idrettslag som er registrert med aktivitet for funksjonshemmede fra 1043 i 2012 til 1075 i 2013.*
- iii. Antall særforbund som har implementert basismodulen "Idrett for funksjonshemmede", eller utviklet en tilsvarende modul, i "Trenerløypa"
 - *Av 54 forbund kan 42 rapportere om at idrett for funksjonshemmede er ivaretatt med en egen modul eller som en integrert del av trenerutdanningen.*
- iv. Omfang av rådgiving, kvalitetssikring og tilpasning av konkurransetilbudet for funksjonshemmede
 - *I 2013 er det avholdt dialogmøter vedr. post 3 midler med 54 særforbund der idrett for funksjonshemmede også diskuteres. I tillegg er det avholdt 23*

dialogmøter med særforbund med kun fokus på idrett for funksjonshemmede.

- *Særforbundsundersøkelsen i forbindelse med dialogmøtene viste at konkurranser for funksjonshemmede organiseres på flere forskjellige måter i særforbundene, og i det enkelte særforbund: Som egne klasser (37,0 %), egne konkurranser (39,1 %), klasser sammen med funksjonsfriske (52,2 %).*

x. **Implementering av et godt tilrettelagt aktivitetstilbud**

- *Status i særforbundenes formelle implementering av idrettens mål og verdigrunnlag for idrett for funksjonshemmede blir evaluert hvert år. Av 53 særforbund fikk 33 godkjent status i 2013. Ytterligere 9 anses å ha god framdrift, mens 11 vurderes å ha implementert dette mangelfullt. Om man ser dette i relasjon til antall aktive, så endres bildet. Kun 2 % av de aktive tilhører et særforbund med mangelfull implementering, og hele 93 % tilhører et særforbund med godkjent status.*
- *Status for særforbundenes implementering i aktivitetstilbudet, herunder konkurransebestemmelser, viser at 2 % av de aktive tilhører et særforbund med mangelfull implementering, 29 % aktive tilhører et særforbund som anses å ha god framdrift, mens 69 % tilhører et særforbund med et godkjent tilrettelagt aktivitetstilbud for målgruppen.*

1.6. Idrettslig mangfold

1.6.1. Mål:

Idretten skal stimulere til mangfold og ivaretagelse av alle i norsk idrett, ved at:

- a) nye idretter slippes til og gis samme mulighet for vekst og utvikling
- b) alle idretter behandles etter samme prinsipp internt i idretten og det offentlige
- c) idrettens rettigheter skal være knyttet til aktivitet og ikke organisering

1.6.2. Måloppnåelse:

Hovedmålet er ivare tatt gjennom opptak av nye idretten i NIF gjennom Fleridrettsforbundet eller som nye grener i særforbundene.

- ✓ Delmål a) er nådd ved at nye grener er tatt inn i særforbundene. Dog er tilgang til egnede idrettsanlegg en faktor som kan være sterkt begrensende for utvikling av nye idretter.
- ✓ Delmål b) er nådd ved at grunnlaget for støtteordningene er dreid fra skjønn til fakta.
- ✓ Delmål c) er delvis nådd, selv om det vil være ulik mulighet for å trekke på felles ressurser avhengig av egen organisering innenfor idretten.

1.6.3. Status på de oppsatte resultatindikatorene:

i. **Antall nye sær idretter som utvikler lokale medlemsorganisasjoner og konkurransetilbud**

- *I løpet av 2013 har Idrettsstyret tatt opp Open Water som ny offisiell gren innenfor Norges Svømmeforbund i tillegg til 5 nye grenene som ble tatt*

opp i 2012. I tillegg kommer en rekke aktiviteter innenfor ulike særforbund som ikke har nådd en tilstrekkelig størrelse til at de er aktuelle som offisielle grener.

- Aktivitetstallene (se vedlegg 3 og 4) viser tydelig at yngre særforbund og aktiviteter er viktige for den samlede utviklingen for norsk idrett, ikke minst blant ungdom og unge voksne.

ii. Grad av likeverdig behandling av nye idretter i forhold til rammevilkår

- NIF fordeler en rekke større og mindre støtteordninger til underliggende organisasjonsledd, hvorav de store pengestrømmene er spillemidler.
- NIF la om tildelingsmodellen for rammetilskudd til særforbundene i 2003 fra en søknadsbasert ordning til en matematisk fordelingsmodell basert på tallene fra en årlig "Idrettsregistrering" og vedtatte vektall og prinsipper.
- I 2013 la Idrettsstyret om den søknadsbaserte fordelingsmodellen (post 3) for midler til utvikling av aktivitetstilbudet for barn, ungdom og bredde. Nå er også denne ordningen resultatbasert.
- Når begge disse ordningene nå er blitt faktabasert, vil gamle og nye idretter ha lik mulighet til å oppnå støtte. En umiddelbar gjennomgang av de forskyvningene som oppstår tyder på at dette er til fordel for de nye og ungdomsrettede idrettene.

1.7. Eierskap til idrettsarrangementer

1.7.1. Mål:

Norsk idrett skal sørge for å ha kontroll med alle idrettsarrangement og rammene for fremtidig idrettsutøvelse i Norge, ved at;

- a) NIF sikrer det formelle grunnlaget for fremtidig eierskap til idrettsarrangementene
- b) alle arrangører er forpliktet til fair play og til idrettens verdigrunnlag
- c) en rimelig andel av inntektene går tilbake til idretten

1.7.2. Måloppnåelse:

Hovedmålet er delvis nådd.

- ✓ Delmål a) er delvis nådd gjennom en arbeidsgruppe som leverer en rapport til Idrettsstyret i 2013.
- ✓ Delmål b) er delvis nådd gjennom dagens regelverk og vil stå sentralt i det videre verdiarbeidet i norsk idrett.
- ✓ Delmål c) er nådd gjennom dagens lovverk, og vil bli fulgt opp i etterkant av rapporten nevnt under punkt a.

1.7.3. Status på de oppsatte resultatindikatorer:

i. I hvor stor grad rettigheter til norske arrangementer ligger hos idrettsorganisasjonene

- Eierskapet til arrangementene ligger i det vesentlige hos idretten i dag.
- Det er en fremtidig utvikling som må kontrolleres. Dagens interne lovverk regulerer de tilfeller hvor organisasjonsledd arrangerer i samarbeid med

kommersielle aktører. Utfordringene ligger i arrangementer hvor kommersielle aktører arrangerer i konkurranse med idretten.

- *En arbeidsgruppe vil i løpet av 2014 gi en rapport som gjennomgår de ulike elementene idrettsarrangementer består av og hvilke mulige hjemmelsgrunnlag som kan anføres for å verne disse.*

ii. I hvor stor grad norske idrettsarrangementer bygger på idrettens verdigrunnlag og understøtter fair play

- *NIFs lovverk er tydelig og etterleves i stor grad. Organisasjonsledd som arrangerer idrettsarrangement alene eller i samarbeid med kommersielle partnere må følge idrettens regelverk og verdigrunnlag. NIF har utviklet en veileder vedrørende samarbeid om idrettsarrangement som opplyser om lovens krav.*
- *Utfordringene ligger i arrangement hvor kommersielle aktører arrangerer i konkurranse med idretten.*
- *En arbeidsgruppe vil i løpet av 2014 gi en rapport som gir veiledning til organisasjonsleddene for å finne best egnede virkemidler for å beskytte og utnytte idrettens arrangementsrettigheter.*

iii. I hvor stor grad inntektene føres tilbake til idrettsorganisasjonen

- *NIFs lov krever at organisasjonsledd samarbeider om idrettsarrangement med kommersielle parter skal få en rimelig andel av de inntekter som arrangementet genererer.*
- *Utfordringen er i hvilken grad idrettsorganisasjonene følger lovens krav ved slikt samarbeid.*
- *NIF har utviklet en veileder vedrørende samarbeid om idrettsarrangement som opplyser om lovens krav.*

1.8. Internasjonale konkurranser i Norge

1.8.1. Mål:

Norsk idrett skal arbeide for at Norge regelmessig blir en arrangør av internasjonale mesterskap, konkurranser og stevner, ved at;

- a) særforbundene søker arrangøransvar
- b) søknader om store mesterskap underlegges god behandling i idrettsorganisasjonen
- c) arrangementene understøtter en helhetlig anleggsutvikling

1.8.2. Måloppnåelse:

Hovedmålet er i stor grad nådd gjennom særforbundene, som aktivt søker arrangøransvar som del av arbeidet med å utvikle egen idrett,

- ✓ Delmål a) er i stor grad nådd gjennom særforbundene, som aktivt søker arrangøransvar som del av arbeidet med å utvikle egen idrett. NIF har i 2013 har videreført arbeidet med å bringe de Olympiske og paralympiske leker til Norge i 2022. Det er begrensende for mange interessenter og

initiativtagere at de ikke har anledning til å påta seg særlig økonomisk risiko.

- ✓ Delmål b) er nådd ved implementering av en praksis hvor Idrettsstyret henter sitt mandat gjennom grundig dialog med særforbundene og idrettskretsene, og hvor en vektlegger åpenhet og faglig kvalitetssikring i alle søknadsprosesser.
- ✓ Delmål c) er nådd gjennom grundig dialog med særforbundene og idrettskretsene, og hvor en har etablert som et viktig kriterium at store arrangementer må vurderes i lys av en langsiktig og helhetlig anleggsutvikling.

1.8.3. Status på de oppsatte resultatindikatorene:

- i. Antall internasjonale mesterskap og konkurranser (WC/tilsvarende) på norsk jord
 - *Det finnes i dag ikke noen fullstendig oversikt over internasjonale mesterskap og konkurranser (WC/tilsvarende) på norsk jord. Antallet er antakelig betydelig høyere enn man kjenner til, da det er et lite antall idretter som blir eksponert gjennom media.*
 - *NIF arbeider med å få struktur på en nasjonal oversikt, slik at dette lar seg dokumentere i fremtiden. Dette blir ferdigstilt sammen nøkkeltallsrapporten for 2013.*
 - *Kunnskap om arrangementene har betydning både for å kjenne utviklingen internt, og vil kunne ha betydning for oppfyllelse av forpliktelser utad, bl.a. overfor Gramo, Tono og Norsk Pasientskadeerstatning.*

2. Frivillig, medlemsbasert organisasjon

2.1. Idrettslaget og frivilligheten

2.1.1. Mål:

Frivilligheten skal styrkes, stimuleres og opprettholdes som den bærende kraften i idrettslagene, ved at;

- a) den administrative hverdagen for idrettslagene og idrettsrådene forenkles
- b) minoriteter og nye grupper skal få informasjon om og inviteres til frivillig arbeid
- c) alle idrettslag får tilbud om utviklingsprosesser og skolingstiltak

2.1.2. Måloppnåelse:

Hovedmålet er nådd. Omfanget av frivillig innsats innenfor idrettsbevegelsen er formidabel, og er beregnet til 27.581 årsverk (2011). Organisasjonen er tuftet på frivillighet. Foreløpige signaler er at omfanget ikke er synkende, men at utskiftingstakten i viktige verv er relativt stor.

- ✓ Delmål a) er delvis nådd gjennom systematisk arbeid for å skape forenklinger på viktige områder som er belastende for mange.
- ✓ Delmål b) er ikke nådd.

- ✓ Delmål c) er i ferd med å nås, både gjennom utvikling av gode konsepter, økt kapasitet i veilederkorpene, og aktiv oppfølging av klubbene.

2.1.3. Status på de oppsatte resultatindikatorne:

i. Enklere søknadsrutiner, støtteordninger, kriterier, fellesrapporteringer

- *Den forenklede modellen for innrapportering av grunnlaget for momskompensasjon har medført at ordningen er blitt tilgjengelig for over 4.000 av idrettens lokale medlemsorganisasjoner i 2013.*
- *Samarbeidet om utvikling av en ny løsning for klubbadministrasjon er videreført gjennom 2013 i nært samarbeid med både klubber og forbund.*
- *Idrettskretsene har fortsatt arbeidet med å samordne sine arbeidsmåter og forenkle dialogen mellom klubb og krets.*
- *Arbeidet med å få til en lettvin og tettere tilkobling for klubbene til Frivillighetsregisteret pågår. Målet er at klubbene skal slippe parallell innrapportering til idretten og staten, og at det offentlige kan benytte samme datagrunnlag som grunnlag for tildelinger både sentralt og lokalt.*

ii. Statistikk over gjennomsnittlig funksjonstid på tillitsvalgte

- *Frivillighetsmeldingen anslo i 2008 gjennomsnittlig funksjonstid for tillitsvalgte til 2,8 år. Vi har ikke nye tall som viser noen endring.*

iii. Antall gjennomførte klubb utviklingstiltak

- *Klubbprosessene har ulik varighet, og NIF har derfor bedt særforbundene i år om å rapportere inn antall timer med prosesser totalt.*
- *Det er 19 idrettskretser og 25 forbund som aktivt kjørte klubb utviklingsprosesser i 2013.*
- *Rapporterte prosess timer er 3 075 timer i regi av særforbundene og 6 799 timer i regi av idrettskretsene i 2012, dvs. totalt 9 874 timer.*

iv. Omfanget av minoritetenes deltakelse i frivillig arbeid i organisasjonen

- *Det er ikke foretatt noen helhetlig undersøkelse av minoritetenes deltakelse i idretsorganisasjonen, verken sentralt eller lokalt. Dette er et aktuelt tema å innlemme i samfunns- og idrettsforskningen.*

2.2. Idrettens lov og organisasjon

2.2.1. Mål:

Medlemsorganisasjonene skal opprettholdes som selveiende, demokratiske og frivillige, og leve i tråd med egne lover, ved at;

- a) kompetansen blant ansatte og tillitsvalgte styrkes på området lov og organisasjon
- b) kjønnsbalanse ivaretas i alle styrever, råd og utvalg
- c) organisasjons- og medlemsregistre er oppdaterte og korrekte

2.2.2. Måloppnåelse:

Hovedmålet er nådd gjennom omfattende kontroll med organisasjonens status som selveiende, demokratiske og frivillige. Medlemmenes rett til deltakelse med tale- og stemmerett fremstår i dag ikke som et utbredt problem.

- ✓ Delmål a) er i ferd med å nås gjennom omfattende klubbbesøk og utvikling av egne styreseminarer rettet mot klubbstyrene.
- ✓ Delmål b) er i ferd med å nås ved tydelighet på kravet til kjønnsbalanse i alle idrettens valgte styre.
- ✓ Delmål c) er i ferd med å bli realisert gjennom nye forskrifter og utvikling av klubbadministrative systemer som skal lette medlemsadministrasjon og rapportering til sentrale ledd og det offentlige.

2.2.3. Status på de oppsatte resultatindikatorene:

i. Antall gjennomførte skoleringstiltak for styre/styreledere

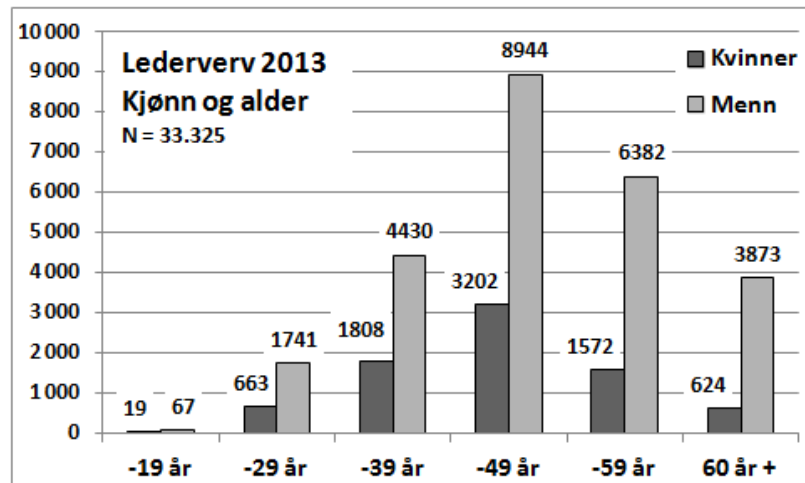
- *I regi av idrettskretsene har det blitt avholdt 99 start og oppfølgingsmøter, 118 møter om styrearbeid og 664 klubbbesøk og regionale møter med klubbene.*
- *Totalt er det gjennomført 1595 skoleringstiltak for tillitsvalgte i organisasjonen.*
- *Det pågår utvikling av et nytt styreseminar for klubb, som vil bli lansert våren 2013.*

ii. Antall gjennomførte kompetansetiltak innenfor lov og organisasjon

- *Dette tallet er ikke kjent for 2013, men vil bli en del av den systematiske registreringen fra 2013. Dette er oftest naturlig tema innenfor de ordinære styre- og lederutviklingstilbud, men det vil bli ivare tatt spesielt i forbindelse med styrets ansvar innenfor det nye styreseminaret for klubb.*

iii. Kjønnsbalansen i organisasjonsleddenes styre og tingforsamlinger

- *Fortsatt er ikke mer enn 23,7 % av totalt 33 325 styrelederverv besatt av kvinner. Dette på tross av at de har utgjort 40 % av medlemsmassen de siste 10 årene.*



- *Det er samme tendens på alle nivåer i organisasjonen, både i klubbene, kretsene og særforbundene.*
- *De positive unntakene er idrettskretsene med 36,8 % kvinnelige ledere (42,1 % i 2012), og idretts-skolene for barn med 44,5 % kvinnelige styreledere (47,1 % i 2012).*
- *NIF og idrettskretsene følger nøye opp delegatlistene til krets- og forbundsting for å sikre at kjønnsfordeling ivaretas i.h.t. NIFs lov.*

iv. Antall kontrollerte medlemsorganisasjoner

- *Idrettskretsene har i 2013 gjennomført kontroller i over 400 idrettslag.*
- *Hovedmålet er å undersøke idrettslag med mangelfull rapportering og medlemstall, samt bistå idrettslagene i å få på dette i orden.*
- *Arbeidet sikrer at NIFs oversikt over organisasjonen er god, og at en får avdekket idrettslag hvor grunnlag for videre drift ikke er til stede.*
- *De siste årene har det også vært sentralt å kontrollere søkergrunnlag for momskompensasjon, samt at regnskapene er revidert og godkjent av årsmøtet i idrettslagene.*

2.3. Antidopingarbeidet

2.3.1. *Mål:*

Idretten vil videreutvikle sitt verdierarbeid, tydeliggjøre sin holdning mot doping i alle ledd og ivareta utøvernes rettsikkerhet, ved at;

- a) etikk og antidopingarbeid inntas i trenerutdanningen
- b) toppidrettsutøvere og støtteapparat skolerer systematisk
- c) idrettslagene oppfordres til å innta et tydelig standpunkt mot doping

2.3.2. *Måloppnåelse:*

Idrettsstyret igangsatte i 2013 et omfattende arbeid for å styrke antidopingarbeidet i idretten nasjonalt ved beslutningen om å utarbeide en Tiltaksplan mot doping i idretten. Utvalget som ble nedsatt i den forbindelse var bredt sammensatt av representanter for ulike særforbund, idrettskretser, NIFs utøverkomité, Antidoping Norge og ulike avdelinger i NIF. Utvalget avga sin rapport med anbefalinger til tiltak i slutten av 2013, og den endelige tiltaksplanen skal vedtas av Idrettsstyret i 2014. Tiltakene spenner over et vidt spekter av temaer (etikk, juss, utdanning, samarbeid, internasjonalt arbeid mv.) og involverer alle nivåer i organisasjonen.

Internasjonalt har NIF vært aktive og bidratt med innspill til revisjon av WADA-koden. Ett av hovedfokusene i innspillene har vært å styrke utøvernes rettsikkerhet i dopingsaker.

- ✓ Delmål a) er ivaretatt gjennom Trenerløypa, og vil bli ytterligere forsterket gjennom Tiltaksplanen.

- ✓ Delmål b) er langt på vei, og vil bli ytterligere forsterket gjennom Tiltaksplanen.
- ✓ Delmål c) er langt på vei nådd, gjennom Antidoping Norge, og vil bli ytterligere forsterket gjennom Tiltaksplanen..

2.3.3. *Status på de oppsatte resultatindikatorene:*

i. Antall dopingsaker nasjonalt

- *Antidoping Norge har gjennomført 2822 dopingprøver i det nasjonale kontrollprogrammet, 2008 urinprøver og 814 blodprøver. Det ble i tillegg tatt 316 pustepøver. Prøvene fordelte seg på 47 idretter.*
- *I 2013 ble 7 norske utøvere dømt, hvorav 2 i CAS. Dette er en kraftig reduksjon fra tidligere år, da snittet på antall dommer årlig har ligget på 15. Årsaken er trolig at grensen for en positiv prøve for cannabis ble betydelig hevet i løpet av 2013*

ii. Antall idrettslag som inntar et tydelig standpunkt i antidopingarbeidet

- *Nå er 677 idrettslag registrert hos Antidoping Norge som "Rent idrettslag". Et av tiltakene i Tiltaksplanen vil være å styrke idrettskretsenes rolle i antidopingarbeidet overfor idrettslagene og en uttalt oppfordring til at alle idrettslag i NIF skal være «Rent idrettslag».*
- *Samarbeidet mellom NIF/NIFs organisasjonsledd og Antidoping Norge blir nå styrket, også på lokalt nivå, blant annet gjennom ulike tiltak i Tiltaksplanen.*

2.4. Inkludering

2.4.1. *Mål:*

Deltakelsen fra underrepresenterte grupper skal økes, slik at deltakelsen på en god måte gjenspeiler mangfoldet i samfunnet, ved at;

- a) alle er velkomne og skal føle seg trygge i idrettslagene
- b) forhold som begrenser enkelte gruppers deltakelse, fjernes
- c) nulltoleranse for diskriminering og trakassering uansett kjønn, etnisitet, livssyn, seksuell orientering og funksjonshemming håndheves

2.4.2. *Måloppnåelse:*

Hovedmålet er bare delvis nådd, selv om organisasjonen står samlet bak målet om å være en åpen og inkluderende organisasjon. Både fordommer, kulturelle barrierer og kostnadsnivå kan være til hinder for mange.

- ✓ Delmål a) er bare delvis nådd, men det arbeides bredt for at alle skal være velkomne og føle seg trygge i idrettslagene.
- ✓ Delmål b) er bare delvis nådd, og mange opplever barrierer for å delta, og enkelte grupper blir derfor underrepresentert i vår organisasjon. Økt vektlegging i trenerutdanningen skal bidra til bedre kompetanse på inkludering.

- ✓ Delmål c) er bare delvis nådd, men det jobbes bevisst med dette i idrettens verdiarbeid. Retningslinjer og rettigheter er synliggjort. NIF er tydelig i sitt budskap.

2.4.3. Status på de oppsatte resultatindikatorene:

i. Minoriteters deltakelse i organisert idrett

- *Minoriteters deltakelse er vanskelig å måle, da det ikke er ønskelig å registrere om en har minoritetsbakgrunn. Men idrettsmeldingen og undersøkelser om dette viser at mens 42 % av minoritetsgutter er aktive i organisert idrett, er antallet for minoritetsjenter kun 16 %. Disse tallene er nå noen år, men NIF har ingen grunn til å tro at det er skjedd store endringer på disse tallene de siste årene.*
- *Av tiltak på dette området er det særlig ordningen inkludering i IL som jobber med målet å få flere minoritetsjenter aktive i idretten.*
- *I tillegg kan de nevnes at svømmeforbundet har hatt mange svømmekurs i regi av idrettslagene for innvandrerkvinner i alle aldre, men dette tiltaket er hovedsakelig finansiert av andre midler utenom spillemidlene.*
- *NIF vil også hensynta eventuelle råd og anbefalinger i det videre arbeidet fra Utvalget i regi av Kulturdepartementet, som har arbeidet med kartleggingen av minoritetsjenter og deltakelse i idrett.*

ii. Omfanget av holdningsskapende tiltak

- *Det har også i 2013 vært et omfattende arbeid med verdiformidling i organisasjonen. NIF har i 2013 fortsatt arbeidet mot diskriminering av lhbt-personer (lesbiske, homofile, bifile og transpersoner) i idretten, et arbeid som startet med prosjektet «Med idrett mot homohets» 2007 – 2010 og som senere er videreført i ordinær drift.*
- *NIF har i 2013 særlig arbeidet med å hindre seksuell trakassering og overgrep i idretten. NIF startet i 2012 arbeidet med å lage filmressurser til dette arbeidet, og dette ble ferdigstilt i 2013. Filmene ligger fritt tilgjengelig på www.idrett.no, og har allerede blitt brukt av særforbund i deres arbeid. Filmene skal tas i bruk i den fellesidrettslige trenerutdanningen «Trenerløypa». Filmene har blitt tekstet på engelsk til bruk utenfor Norge.*
- *En del av verdiarbeidet er rettet mot trenere, og ved implementering av Trenerløypa vil verdiarbeid ha større vektlegging i trenerutdanningen.*
- *I tillegg til det interne arbeidet, har idrettens fagpersoner både deltatt på seminarer, konferanser, ledermøter og åpne møter der disse spørsmålene er blitt diskutert. Også internasjonalt har NIFs verdiarbeid vært etterspurt, og NIF har ved flere anledninger holdt innlegg i internasjonale fora.*

iii. Deltakelsen i prosjektene innenfor inkludering i idrettslag

- *NIF har en egen separat tilskuddsordning, Inkludering i idrettslag, som idrettsråd i de største byene forvalter for å få med flere barn og unge med minoritetsbakgrunn eller av andre årsaker ikke er med i idretten.*

- *Resultatene fra tilskuddsordningen viser at 305 idrettslagene tildeles midler til tiltak innenfor målgruppene/kategoriene. 46 av de 305 idrettslagene er nye og har ikke mottatt midler til tiltak tidligere. Sammenliknet med 2011 var det i 2012 en økning på 78 idrettslag, samt 69 idrettslag som bekrefter en økning i nye medlemskap. For 2013 er det 90 idrettslag som melder om en økning av antall nye medlemmer.*
- *I dokumentasjonen fra tilskuddsmottakere antydes det også at de fleste nye medlemsskap er i alderen 6-19 år. Videre viser majoriteten av tilskuddsmottakere til at det er flere gutter enn jenter som blir nye medlemmer i idrettslag..*
- *Ordningen Inkludering i IL har 5 kategorier: 1) Innvandrere/jenter spesielt 2) Inkludering av innvandrerjente, 3) Inkludering av innvandrere generelt, 4) økonomiske støttetiltak 5) Engasjerte innvandrerforeldre.*
- *Ordningen rapporteres på separat til departementet, men alle kategoriene bortsett fra kategori 4, har hatt en positiv økning i antall tiltak i 2013. Totalt antall tiltak er 718 i 2013, mens det i 2012 var 648.*
- *En rapport fra IRIS i 2011, viser at den målrettede ordningen har en positiv effekt, sammenliknet med tilsvarende steder uten en slik tilskuddsordning.*

iv. Erfaringsutveksling fra prosjektene til andre organisasjonsledd

- *NIF har i 2013 gjennomført 2 utviklingsdager for idrettskretsene og særforbundene med god oppslutning. Målet med disse dagene er utveksling av erfaring, samt å få ny kunnskap og annen relevant informasjon.*
- *Ordningen inkludering i idrettslag har eget møte vedrørende erfaringer i ordningen, og i tilknytning til dette var det også et dagsseminar om inkludering som var åpent for flere aktører enn tilskuddsmottakerne.*
- *NIF har videre presentert Åpen hall-tiltaket under Folkehelsekonferansen i Oslo i 2013. Åpen-hall er det mest populære og hyppigste tiltaket innenfor ordningen Inkludering i idrettslag.*
- *NIF har også oppdatert sine nettsider med relevant informasjon om tiltakene.*

2.5. Kompetanseutvikling

2.5.1. Mål:

Medlemsorganisasjonene skal utvikle et fremtidsrettet og ansvarlig organisasjon og idrettstilbud gjennom et felles kompetanseløft, ved at;

- a) alle kretser og forbund i samarbeid tilbyr et helhetlig utdanningstilbud
- b) alle med direkte ansvar for barn og unge gis kompetanse på tilrettelegging av aktivitet
- c) sterkere fokus på ungt lederskap og medbestemmelse

2.5.2. *Måloppnåelse:*

Hovedmålet er delvis oppnådd, all den tid særforbundene og idrettskretsene har etablert et velordnet samarbeid rundt en felles utdanningsportefølje for klubber, ledere og trenere. Omfanget av aktiviteten er god.

- ✓ Delmål a) er delvis oppnådd. Det er fortsatt et behov for videre utvikling og koordinering av kompetansetilbudet for at en kan si at en har et helhetlig kompetansetilbud i norsk idrett.
- ✓ Delmål b) er delvis nådd. Idretten er i ferd med å standardisere trenerutdanningen med implementeringen av Trenerløypa. Rammeverket skal føre til at alle i praksis skal ha tilbud om kurs vedrørende tilrettelegging av aktivitet. Studier viser at utdannede trenere ønsker mer utdanning. Idretten må derfor sammen arbeide for få flere trenere på kurs.
- ✓ Delmål c) er nådd. I strategien vedrørende ungdomsløftet er ungt lederskap og medbestemmelse et av hovedområdene. 17 idrettskretsene og 8 særforbund har i 2013 arrangert lederkurs for ungdom. Totalt har 511 ungdommer tatt dette kurset i 2013.

2.5.3. *Status på de oppsatte resultatindikatorene:*

i. Antall utdannede ledere, trenere og aktivitetsledere

- *Tallene for kursrapporteringen 2013 anser vi som mer korrekte enn tidligere års tall, hvor kursvirksomheten var underrapportert. Vi føler oss trygge på at dagens rapporteringssystem fanger opp det meste av kursaktiviteten i vår organisasjon.*
- *Total er det innrapportert 1980 ulike kurs i sportsadmin. Dette er kurs for både trenere, ledere, dommere og arrangører.*
- *Sportsadmin viser at totalt 41 938 deltakere er registrerte på ulike kurs og i idretten i 2013 (35 517 registrerte deltakere i 2012).*
- *For 2013 er antall deltakertimer på kurs og prosesser innenfor aktivitets-, trener-, leder-, og klubbutvikling på 1.475.688 timer (607 705 timer i 2012).*
- *Trenerkompetanse innenfor barneidrett er et prioritert område, og i 2013 ble det gjennomført 91 aktivitetslederkurs i regi av idrettskrets.*
- *1087 personer gjennomførte aktivitetslederkurs i regi av idrettskretsene i 2013, noe som er 15,4 % flere enn i 2012.*

ii. Andelen kompetente trenere og aktivitetsledere blant dem som har direkte ansvar for aktiviteten i idrettslagene

- *Dette punktet har vi ikke tilstrekkelig datagrunnlag til å vurdere, men det pågår et prosjekt for å kartlegge status på lokalplanet.*
- *Alle særforbund med godkjent trenerutdanning rapporter nå utdannede trener i idrettens database. Dette er en ny metode for å registrere trenerkompetanse og vil på sikt være et viktig verktøy for å kunne svare på hvor mange utdanne trenere som virker i norsk idrett*

- *Trenerundersøkelsen fra 2013 gav NIF anbefalte fokusområde i det videre forskningsarbeidet med å kartlegge andelen utdannede trenere. Dette er et prioritert område for fremtidig forsknings- og dokumentasjonsarbeid.*

iii. Andelen tillitsvalgte og ansatte med relevant grunnkompetanse

- *Turn over på tillitsvalgte i organisasjonen er stor. For å utdanne tillitsvalgte er det kurs på flere nivå i organisasjonen.*
- *NIF mangler en statistikk på andel tillitsvalgte og ansatte med relevant kompetanse, men det er utviklet flere tiltak for å heve kompetansen.*
- *Det har vært gjennomført i regi av idrettskretsene 99 «start og oppfølgingsmøter», 118 «Klubbens styrearbeid i praksis» og 664 klubbbesøk og regionale møter mot klubber. For å få idrettsrådene kompetente er det i 2013 gjennomført 300 idrettsrådsbesøk og kursmoduler*
- *Det har vært gjennomført i regi av særforbundene 89 «start og oppfølgingsmøter», 25 «Klubbens styrearbeid i praksis» og 646 klubbbesøk og regionale møter mot klubber*
- *Totalt er det gjennomført 1595 skoleringstiltak for tillitsvalgte i organisasjonen.*
- *Når det gjelder unge ledere er det to program i regi av NIF, Yngre ledere som er fra 19-29 år og Lederkurs for ungdom som er fra 15-19 år. 20 ungdommer gjennomførte i 2013 programmet Yngre ledere, som er et samarbeid med NIH og gir 20 vekttall. 511 ungdommer har i 2013 gjennomført Lederkurs for ungdom.*

iv. Andelen kvinner og unge blant de som tar utdanning

- *Registrert i sportsadmin var 35% av deltakerne på kurs kvinner. Dvs at 10113 kvinner tok kurs som er registrert i sportsadmin i 2013. I programmet «yngre ledere» er det pålagt at det skal tas opp 50 % av begge kjønn.*
- *Av dem som er registrert i sportsadmin, er 3216 under 30 år. I kategorien 14-19 år, er det flere jenter (3053) enn gutter (2946) som tar kurs. Andelen unge som tar kurs registrert i sportsadmin er under 19 år er 22 %. Andel kursdeltakere mellom 20 og 29 år er 14 %. Det er positivt at såpass mange unge tar kurs i regi av idretten.*

v. Antall gjennomførte klubbprosesser i idrettslag

- *Klubbprosessene har ulik varighet, og NIF har derfor bedt særforbundene i år om å rapportere inn antall timer med prosesser totalt.*
- *Rapporterte prosesstimer i regi av særforbundene for 2013 er 3075 timer med klubb utvikling – for idrettskretsene 6799 timer.*
- *Det har vært gjennomført i regi av idrettskretsene 99 «start og oppfølgingsmøter», 118 «Klubbens styrearbeid i praksis» og 664 klubbbesøk og regionale møter mot klubber. For å få idrettsrådene kompetente er det i 2013 gjennomført 300 idrettsrådsbesøk og kursmoduler.*
- *Det er 19 idrettskretser og 25 forbund som aktivt kjører klubb utviklingsprosesser i 2013.*

vi. Antall unge som deltar i styrearbeid, ungdomskomitearbeid tilsv.

- Når det gjelder unge ledere er det to program i regi av NIF, Yngre ledere som er fra 19-29 år og Lederkurs for ungdom som er fra 15-19 år.
- 20 ungdommer gjennomførte i 2013 programmet Yngre ledere, som er et samarbeid med NIH og gir 20 vekttall.
- 511 ungdommer har i 2013 gjennomført Lederkurs for ungdom.

vii. Felles struktur for klubb utvikling, lederutvikling og trenerutvikling

- Felles retningslinjer for kompetanseområdet gjør at arbeidet på dette området fungerer bra. Kompetanseutvalget regulerer ut fra innmeldte behov hva som skal utvikles av nye tiltak. Det er avklart ansvarsforhold mellom hvem som gjør hva, og hvordan idrettskrets og særforbund kan utfylle og bistå hverandre.
- Dette betyr at idrettsorganisasjonen nærmer seg en helhetlig utvikling og at klubbene får hjelp dersom de ønsker å utvikle seg.
- Samarbeidet mellom Særforbund og Idrettskrets rundt ungdomsløftet fungerer godt, og det har i 2013 i felleskap vært utdannet 511 ungdommer gjennom lederkurs for ungdom.

viii. Antall særforbund som har tilpasset sin trenerutdanning

- Ved utgangen av 2013 har 42 SF godkjent Trener 1, 6 SF har godkjent Trener 2, mens 1 SF har godkjent Trener 3. Fokus på utvikling av Trener 1 utdanningen i idretten har ført til en markant økning fra 20 SF i 2012, til 42 SF med godkjent Trener 1 utdanning i 2013.

2.6. Forskning og utviklingsarbeid

2.6.1. Mål:

Norsk idrett vil styrke forsknings - og utviklingsarbeidet som grunnlag for gode strategivalg og integrere kunnskap i det praktiske idrettsarbeidet, ved at;

- a) det utarbeides en felles forskningsplan for norsk idrett
- b) idretten støtter at forskningssentrene for idrett sikres gode rammevilkår
- c) nasjonale forskningsmiljøer stimuleres til økt interesse for idrett for barn, ungdom, voksne, funksjonshemmede og toppidrett

2.6.2. Måloppnåelse:

Hovedmålet er ikke nådd, men prosessen med å få på plass grunnlaget for et langsiktig FOU-arbeid er godt i gang. Dette gjelder særlig arbeidet med å få en tydelig ungdomsprofil på ett forskningssenter og en tydelig toppidrettsprofil på et annet forskningssenter, med tanke på langsiktig realisering av de overordnede målene i IPD (styrke ungdomsidretten og styrke toppidretten).

- ✓ Delmål a) er i ferd med å nås, ved at det er gjort et grunnlagsarbeid som vil resultere i en felles forskningsplan for norsk idrett i løpet av 2014.

- ✓ Delmål b) er ikke nådd, men norsk idrett opplever at deres primære innspill er ivaretatt gjennom Grundt-utvalgets forslag, hvor foreslår å videreføre den eksisterende senterstrukturen, men dele dagens forskningscenter for trening og prestasjonsutvikling, og i stedet ha to sentre med hvert sitt presise mandat for h.h.v. barne- og ungdomsidrett og toppidrett. Dette arbeidet er nå nøye koordinert med prosessen rundt toppidretten, og strategien for hvordan idrettens skal utvikle en langsiktig regional struktur.
- ✓ Delmål c) er i ferd med å nås gjennom dialog med nasjonale forskningsmiljøer rundt forskning på idrett.

2.6.3. Status på de oppsatte resultatindikatorne:

- i. Omfanget norske publikasjoner med relevans for norsk toppidrett
 - *NIF har i dag ikke datagrunnlag for å dokumentere dette.*
 - *Det må bli en sentral side ved etablering av et nasjonalt forskningscenter på området.*
- ii. Omfanget norske publikasjoner med relevans for norsk breddeidrett
 - *NIF har i dag ikke datagrunnlag for å dokumentere dette.*
 - *Det må bli en sentral side ved en tydeligere profil for et nasjonalt forskningscenter for ungdomsidrett ved NIH.*
- iii. Omfanget forskningsprosjekter hvor norsk idrett er involvert som oppdragsgiver eller samarbeidspartner
 - *OLT har egne prosjektmidler til sine FOU-programmer. Disse er dog av begrenset størrelse og må prioriteres strengt i forhold til optimalisering av forberedelser og prestasjoner knyttet til OL/Paralympics. I disse prosjektene er OLT oppdragsgiver.*
 - *NIFs utviklingsavdeling har begrensede ressurser i en slik sammenheng, men bl.a. jubileumsgaven har gitt mulighet for at konkrete lokale forsøksprosjekter kan kartlegges og dokumenteres i nært samarbeid med nasjonale forskningsmiljøer på idrett.*

2.7. Organisering og samarbeid

2.7.1. Mål:

Norsk idrett skal legge til rette for medlemsorganisasjonen ved at;

- a) hverdagen gjøres enklere for medlemmene
- b) administrasjonene på alle nivåer opptrer ryddig og effektivt
- c) en samarbeider om å få mer ut av idrettens tilgjengelige ressurser
- d) det tilrettelegges for kostnadsbesparende fellesfunksjoner
- e) idrettsorganisasjonen evalueres med tanke på effektivisering og mer rasjonell bruk av ressurser
- f) forholdene legges til rette for samarbeid og sammenslutning mellom særforbund

2.7.2. Måloppnåelse:

Hovedmålet er i ferd med å bli nådd.

- ✓ Delmål a) er i ferd med å nås.
- ✓ Delmål b) er i ferd med å nås.
- ✓ Delmål c) er i ferd med å nås.
- ✓ Delmål d) er i nådd.
- ✓ Delmål e) er i nådd.
- ✓ Delmål f) er i ferd med å nås.

2.7.3. Status på de oppsatte resultatindikatorene:

i. Utviklingen i tjenestetilbudet for medlemmer og lokale organisasjonsledd

- *Idrettens behov innenfor IT-området defineres av et felles IT-utvalg som styrer i tråd med vedtatt felles IKT-strategi fra 2009.*
- *Idrettens behov innenfor øvrige tjenesteområder defineres av et administrativt Fellestjenesteutvalg.*
- *Lanseringen av en lisensfri felles klubbadministrativ løsning med tilhørende betalingsløsning er et resultat av tett samarbeid med styrings- og referansegrupper fra berørte organisasjonsledd (klubber).*

ii. Utviklingen i bruk av felles IT-, medlems- og organisasjonsløsninger, økonomitjenester, husdrift, innkjøp og servicetjenester

- *På Ullevål stadion er NIF og 47 særforbund samlet.*
- *Idrettens hus fortsetter å fungere som faglige og administrative samlingspunkter sentralt og regionalt. Dette bidrar til gunstige innkjøp og servicetjenester for alle, bl.a. sentralbordløsninger.*
- *Utbyggingen av Ullevål stadion gir ytterligere rom for å tilby organisasjonsleddene tidsriktige og egnede lokaler med innflytting etter årsskiftet til 2014.*
- *Idrettens administrative IKT-nettverk har rundt 1.400 brukere sentralt og regionalt og leverer sikre og stabile kontorstøttetjenester. Sikkerheten er godt ivaretatt. NIF IT-avdeling bemannes i tråd med oppdragsmassen, og skal gå i balanse utover den grunnfinansieringen som er bevilget av Idrettsstyret.*
- *Idrettens regnskapskontor (IRK) har en jevnt økende kundemasse og førte i 2012 regnskap for de fleste særforbundene og 7 idrettskretser. IRK bemannes i forhold til oppdragsmassen, og skal gå i balanse.*

iii. Utviklingen av rammevilkårene for sammenslutning av særforbund

- *Det har ikke vært konkrete initiativ til sammenslåing av særforbund i 2013, og det primære har vært å understøtte mulighetene for administrativt og faglig samarbeid.*
- *Etableringen av felles grunntjenester, herunder utdanningssystemer, gjør det også mulig å låne kompetanse og samarbeide om administrative løsninger. Dette har vært styrende for utviklingen av en administrativ utvalgsstruktur som kan bidra til samarbeid og stordriftsfordeler.*

- *Forvaltningsordningene gir utfordringer i forhold til sammenslutninger, da de "solidariske" løsningene taler til fordel for de mindre særforbundene. Idrettsstyret vedtok i 2013 å sette søkelyset på dette, og eventuelt fremme endringsforslag overfor Idrettstinget i 2015.*
 - *En rekke særidretter har i 2013 hatt følere ute for å kunne bli en del av NIF, både som eget særforbund og/eller gren innenfor eksisterende særforbund.*
- iv. Kostnadsnivået på idrettens fellestilbud målt mot tilsvarende tjenester levert fra næringslivet
- *Kostnadsnivået for både interne IT-tjenestene og Idrettens Regnskapskontor var i 2013 relativt uendret og under markedet, om en sammenlikner det standard tjenestetilbudet som leveres.*
 - *På IT-området finnes nå muligheter for nye teknologiplattformer som vil være konkurransedyktige med idrettens nåværende konsepter. Det pågår prosesser for å tilpasse tjenestetilbudet for også å være konkurransedyktige i fremtiden.*
 - *NIF vurderer ved enhver korsvei alternative leverandører til interne leveranser, og velger konsekvent det mest konkurransedyktige alternativet.*
 - *Det vil være naturlig at de oppnevnte utvalgene periodisk kontrollerer prisnivået mot markedet på sammenliknbare tjenester.*

2.8. Internasjonalt arbeid

2.8.1. Mål:

NIF og særforbundene skal sikre norske idrettsinteresser internasjonalt, ved å;

- a) styrke Norges innflytelse og bidra aktivt i internasjonale fora
- b) føre et aktivt påvirkningsarbeid overfor EU, FN og offentlige organer
- c) styrke folk-til-folk-samarbeidet i Barentsområdet
- d) arbeide for fair play og en dopingfri idrett

2.8.2. Måloppnåelse:

Hovedmålet er i stor grad nådd gjennom aktiv skolering, deltakelse og bidrag på viktige områder på den internasjonale areaen.

- ✓ Delmål a) er nådd. Norsk idrett deltar aktivt og systematisk internasjonalt, samt i egne medlemstilknytninger som IOC (Den internasjonale olympiske komité), IPC (Den internasjonale paralympiske komité), EOC (De europeiske olympiske komiteer), EPC (De europeiske paralympiske komiteer) og ENGSO (European Non-Governmental Sports Organisations).
- ✓ Delmål b) realiseres kontinuerlig gjennom arbeidet med å styrket kontakt mot FN og EU, samt relevante norske departementer angjeldende idrettsrelaterte problemstillinger.
- ✓ Delmål c) er nådd gjennom økt økonomisk støtte fra NIF samt utvikling av konseptet "Barents Games" med faste intervaller mellom sommer- og vinterleker i Barentsregionen.

- ✓ Delmål d) realiseres kontinuerlig og hviler på utstrakt nasjonal enighet rundt hvilken etisk standard som ønskes for internasjonal toppidrett.

2.8.3. Status på de oppsatte resultatindikatorne:

i. Antall norske representanter i internasjonale organisasjoner

- I 2013 startet 8 utvalgte norske representanter fra særforbundene og NIF den Internasjonale skoleringen for 2013-2014, som for første gang er et samarbeidsprosjekt mellom de nordiske idrettsorganisasjonene, Danmarks idrætsforbund og olympiske komité, Den finske olympiske komité, Det svenske Riksidrottsförbundet og NIF.
- NIF og særforbundene har i 2013 videreført sin representasjon i internasjonale organisasjoner. Norsk idrett er pr. 2013 representert i 88 internasjonale idrettsorganisasjoner. 40 av disse har innvalgt norske representanter og 48 av organisasjonene har oppnevnte representanter.
- NIF fortsatte som sekretariat for FNs arbeidsgruppe for idrett og likestilling i utviklingssamarbeid, støttet av Utenriksdepartementet (UD). Arbeidsgruppa har i 2013 hatt norsk ledelse og en praktikant utplassert ved FNs avdeling for idrett og utviklingssamarbeid (UNOSDP) i Genève.
- NIF bidro i 2013 med støtte til Idrettens barentssamarbeid og finansierer med dette en hel stilling innen arbeidet (50 % norsk koordinator og 50 % internasjonal koordinator). I 2013 ble konseptet "Barents Games" realisert og arrangert for første gang med Luleå Barents Summer Games 2013 etter flere års jobbing med å opprette Barents Games som en årlig idrettsfestival i Barentsregionen med både sommer- og vinterleker annethvert år. Tromsø blir arrangør for Barents Winter Games 2014. Totalt deltok ca. 2.500 norske ungdommer fra de tre nord-norske idrettskretsene på idrettsarrangementer i regi av Idrettens barentssamarbeid i 2013.

ii. Omfanget av aktiv kontakt med og deltakelse innenfor EU-systemet

- NIF har i samarbeid med EOCs EU-kontor (De europeiske olympiske komiteer) og øvrige europeiske idrettsorganisasjoner lobbet opp mot EU-institusjonene med tanke på utarbeidelsen av det kommende EU-programmet "Erasmus+" som trer i kraft i 2014 og for første gang inneholder et eget idrettskapittel. De europeiske idrettsorganisasjonene har opptrådt med en samlet stemme i arbeidet, og har kommet langt på vei i å legge til rette for et godt støtteprogram for europeisk breddeidrett i de kommende årene fram til 2020.

iii. Omfanget av internasjonalt antidopingarbeid

- NIF og særforbundene har i 2013 vært delaktige, gjennom organisasjonen Antidoping Norge, i tre bilaterale avtaler om antidopingsamarbeid med Russland, Danmark og Frankrike.
- De nordiske landene har også i 2013 koordinert antidopingarbeidet og dratt nytte av hverandres erfaringer.

- *Det nordiske samarbeidet gjør det mulig å harmonisere praktiseringen av dopingkontroller, utvikle forebyggende tiltak, samarbeide om forskningsprosjekter og gjennomføre nordiske seminarer.*
- *Det nordiske samarbeidet bidrar også til et godt kvalitetssystem for dopingkontroller og inkluderer gjensidig testing mellom landene.*
- *I forbindelse med revisjon av WADA-koden (World Anti-Doping Agency) har NIF tatt initiativ til å opprette en arbeidsgruppe bestående av representanter fra NIF, Antidoping Norge (ADN), Kulturdepartementet (KUD), utøverkomiteen og hormonlaboratoriet på Aker.*
- *NIF har vært aktiv i høringsrunden i forbindelse med ny WADA-kode, og foreslått endringer som har fått gjennomslag i WADA.*
- *Idrettsstyrets fokus i høringsinnspillene har vært et sterkere vern av idrettsutøverens rettssikkerhet, strengere sanksjoner for tung doping (EPO, blod doping mv.) og økt fokus på et kostnadseffektivt antidopingarbeid.*

2.9. Internasjonalt utviklingssamarbeid

2.9.1. *Mål:*

Norsk idrett vil arbeide for barn og unges mulighet til å påvirke sitt eget og andres liv gjennom idrett, ved at;

- a) prosjektene bygger opp under sosial utvikling, helse og demokrati
- b) NIF videreutvikler et tettere samarbeid med aktuelle partnere
- c) idrettens egenverdi er bærebjelken i vårt utviklingssamarbeid

2.9.2. *Måloppnåelse:*

Hovedmålet er nådd gjennom styrket innsats, spesielt innenfor utviklingssamarbeid i sørlige Afrika.

- ✓ Delmål a) er nådd med fortsatt satsing på organisasjonsutvikling, trener- og lederskolering, samt ved å vektlegge barn og ungdoms rettigheter og utfordringer knyttet til overgrep i ulike former knyttet til idrettsdeltagelse.
- ✓ Delmål b) er nådd gjennom å videreutvikle partnernes strukturer og systemer som utvikler og tilrettelegger veldrevne idrettssystemer med demokratiske og inkluderende systemer.
- ✓ Delmål c) er nådd ved at NIF fortsetter å vektlegge at utvikling av en sunn og kvalitative god idrett må komme først. Når disse systemene er på plass kan idrett benyttes som verktøy for å nå samfunnsmessige mål.

2.9.3. *Status på de oppsatte resultatindikatorene:*

i. Omfanget av norsk deltakelse i internasjonalt utviklingssamarbeid

NIF har gjennom utvekslingsprogrammet Idrettens fredskorps i 2013 hatt 26 deltagere på utveksling.

- 12 deltagere var norske og jobbet for NIFs partnere i Zambia og Zimbabwe
- 8 deltagere kom fra NIFs partnere i Zambia og Zimbabwe

- 6 deltagere var afrikanske og ble utvekslet mellom NIFs partner i Zambia, Zimbabwe, Uganda, Tanzania og Kenya
- ii. Rammebetingelser
 - Arbeid mot diskriminering, misbruk og kjønnsbasert vold i idretten i NIFs samarbeidsland ble i 2013 styrket gjennom ekstrabevilgninger fra Norad

3. Rammebetingelser

3.1. Idrettens finansiering

3.1.1. *Mål:*

Norsk idrett vil arbeide for gode og forutsigbare rammevilkår for organisasjon og aktivitetsutvikling, ved å prioritere at;

- a) overføringene fra staten til idrettsformål skal være minst 2,5 milliarder kroner i året
- b) idrettens andel av tippenøkkelen endres fra 45.5 % til minst 64 %
- c) de kommunale og fylkeskommunale tilskuddene øker

3.1.2. *Måloppnåelse:*

Hovedmålet synes å være nådd gjennom stortingsmeldingen ”Den norske idrettsmodellen” og de mange avklaringene som følger av denne.

- ✓ Delmål a) er ikke nådd i 2013, men overføringene er kommet opp i 2,279 milliarder kroner.
- ✓ Delmål b) er delvis nådd, gjennom behandlingen av idrettsmeldingen i Stortinget. Opptrappingen mot 64 prosent startet i 2013 hvor idrettens andel økte med 2,4 prosent til 47,9 prosent.
- ✓ Delmål c) er nådd, om en vurderer utvikling i driftskostnader innenfor idrettsområdet de siste årene. Kommunene brukte for første gang over 3 milliarder kroner på idrett i 2013 og fylkeskommunene brukte for første gang over 100 millioner kroner på idrett. Det har vært en økning hvert år siden idrettstinget i 2011. Utvikling utover dette kan ikke dokumenteres m.t.p. måloppnåelsen i 2013.

3.1.3. *Status på de oppsatte resultatindikatorene:*

i. Utviklingen i rammevilkårene for Norsk Tipping

- *Norsk idrett har i en årrekke konsekvent forsvart spillemidlene og en ansvarlig spillpolitikk, og har som mål å fortsette med dette.*
- *Norsk Tipping har de siste årene hatt utfordringer med å nå sine overskuddsmål. 2013 var selskapets nest beste gjennom tidene, men overskuddet som skulle fordeles via tippenøkkelen utgjorde 3 321 millioner kroner ned fra 3 425 millioner kroner i 2012.*
- *Det er viktig for NIF å delta i den politiske debatten rundt Norsk Tippings nasjonale rolle og rammevilkår. Uten videre utvikling vil grunnlaget for finansieringen av idrettsområdet gradvis svekkes.*

ii. Utviklingen i overføringene fra Staten til idrettsformål

- *Den samlede rammen for spillemidler overført via tippenøkkelen ble redusert fra 2012 til 2013.*
- *Samtidig har etterslepet i utbetaling av spillemidler til idrettsanlegg fortsatt å øke, selv om den relative finansieringsandelen spillemidlene utgjør har fortsatt å synke. Dette representerer en betydelig underfinansiering av selve grunnlaget for idrettsutøvelsen – anleggene.*
- *I den nye idrettsmeldingen "Den norske idrettmodellen" (Mld. St. 26,2011-2012) er dette løst gjennom en endring av tippenøkkelen til fordel for idrettsområdet fra 45,5 % til 64 %.*
- *Kompensasjonsordningen for merverdiavgift på varer og tjenester har blitt en svært enkel og god løsning for idrettslagene. Idretten har klart å rapportere meget godt helt siden oppstarten. I 2012 søkte mer enn 4.000 lokale ledd om kompensasjon. NIF registrerer med glede at Regjeringen oppfylder lovnaden på totalt kr. 1,2 milliarder i 2014.*
- *Kompensasjonsordningen for merverdiavgift knyttet til bygging av idrettsanlegg er blitt en god ordning. I 2013 ble det utbetalt 62,3 millioner kroner. Det ble gitt full kompensasjon til alle søkere.*
- *Utviklingen i sentrale tilskudd til Helseformål gjennom samarbeid med idretten har vært negativ, og rammene er marginale i forhold til de forventningene som ble skapt på et tidligere tidspunkt (2008).*

iii. Utviklingen i idrettens oppslutning rundt "grasrotandelen"

- *«Grasrotandelen» har blitt en viktig finansieringskilde for mange idrettslag. Ordningen bygger på den enkeltes lojalitet til sitt lokale idrettslag, og sikrer at en god andel av spillemidlene når direkte ut til idrettslagene.*
- *For hele 2013 ble det generert ca. kr. 340 millioner. Dette er samme beløp som i 2012. Idrettslagene mottok i 2013 ca. kr. 214 millioner. Dette er en nedgang på 4,5 millioner kroner fra 2012..*

iv. Utviklingen i fylkeskommunale tilskudd

- *Det har vært en økning i tilskuddsnivået fra fylkeskommunalt nivå de siste årene.*
- *Foreløpige tall viser en overføring på over 100 millioner kroner i 2013.*

v. Utviklingen i kommunale tilskudd

- *De kommunale tilskuddene til drift innenfor idrettsområdet har økt jevnt fra kr. 1.457 mill. i 2005 til kr. 2.601 mill. i 2010 og videre til kr. 3.074 mill. i 2013 (kun foreløpige tall).*
- *I 2010 var kommunenes investeringer i idrettsanlegg 2.769 mill (kun foreløpige tall).*

3.2. Frivillighetens vilkår

3.2.1. Mål:

Norsk idrett vil at det offentlige skal anerkjenne verdien av det frivillige arbeidet og bidra til optimale rammebetingelser, ved at;

- a) den administrative hverdagen forenkles for frivilligheten
- b) alle former for skatte- og avgiftsbelegging av frivillig innsats avvikles
- c) rammen for vare- og tjenestemomskompensasjon trappes opp og rammen for refusjon ved bygging av idrettsanlegg økes

3.2.2. Måloppnåelse:

Hovedmålet er anerkjennelse av verdien av det frivillige arbeidet synes nådd gjennom oppdaterte stortingsmeldinger om både frivilligheten og idretten, samt innføringen av økonomiske ordninger som bidrar til å understøtte dette. Signalene om endret tippenøkkel er meget positive.

- ✓ Delmål a) er i stor grad oppnådd gjennom standardisering, klubb utvikling, kompetanseutvikling, rådgiving, og bedre elektroniske verktøy.
- ✓ Delmål b) er ikke fullt ut nådd.
- ✓ Delmål c) er ikke nådd i 2012, hvor det ble stillstand i utviklingen av rammene.

3.2.3. Status på de oppsatte resultatindikatorene:

i. Grad av forenkling for den administrative hverdagen lokalt

- *Arbeidet med å få til en lettvin og tettere tilkobling for klubbene til Frivillighetsregisteret pågår. NIF samarbeider med Kulturdepartementet og Brønnøysundregistrene om helautomatisert utveksling av data, slik at klubbene skal slippe parallell innrapportering til idretten og staten.*
- *NIF har gjennom 2013 aktivt forsvart den forenklede modellen for innrapportering av grunnlaget for momskompensasjon, og ser at ordningene derved blir tilgjengelig for flere av idrettens lokale medlemsorganisasjoner.*
- *Samarbeidet om utvikling av en ny løsning for klubbadministrasjon er videreført gjennom 2013 i nært samarbeid med både klubber og forbund. Systemet er nå lansert og lisensfritt for klubbene. Bruken er sterkt økende.*
- *Idrettskretsene har fortsatt arbeidet med å samordne sine arbeidsmåter og forenkle dialogen mellom klubb og krets.*

ii. Omfanget av skatte- og avgiftsbelegging av frivillig innsats

- *Det har ikke skjedd vesentlige endringer på dette området i 2013.*

iii. Rammen for kompensasjonsordningen for vare- og tjenestemoms

- *Den tilgjengelige rammen ble bare økt fra 627,5 millioner til 948 millioner i 2013. Det var ikke i tråd med forespeilet opptrapping.*
- *Dette inngår blant Idrettsstyrets prioriterte områder i dialogen med Staten, og signalene i Statsbudsjettet for 2014 var positive.*

- iv. Rammen for mva-kompensasjon ved bygging av idrettsanlegg
- *Ordningen med merverdiavgiftskompensasjon for kostnader knyttet til bygging av idrettsanlegg ble innført i 2010, og har de to første årene gitt full kompensasjon.*
 - *Totalt ble det utbetalt 62,3 millioner til 212 søkere. Alle fikk full kompensasjon. Å opprettholde nivået med full kompensasjon inngår blant Idrettsstyrets prioriterte områder i den fortsatte dialogen med Staten.*
- v. Helhetsvurdering av frivillighetens vilkår innenfor idrettsorganisasjonen
- *Den samlede frivillige innsatsen innenfor idrettsbevegelsen er formidabel, og er beregnet til 27.581 årsverk. Foreløpige signaler er at omfanget ikke er synkende, men at utskiftingstakten i viktige verv er relativt stor.*
 - *Det er ikke foretatt noen helhetlig undersøkelse av opplevde rammevilkår i 2013, men dette er et aktuelt tema å innlemme i samfunns- og idrettsforskningen.*

3.3. Idrettsanlegg

3.3.1. Mål:

Idretten vil arbeide for at det offentlige tar ansvar for at alle får tilgang til idrettsanlegg uavhengig av hvor man bor, ved;

- a) god planlegging, samarbeid og kombinert bruk av anleggene
- b) helårs bruk av alle idrettsanlegg og gymnastikksaler
- c) gratis tilgang til offentlige anlegg for barne- og ungdomsaktiviteter
- d) at anlegg i pressområdene prioriteres ved øremerking av spillemidler
- e) at arealer til idrett og fysisk aktivitet sikres for fremtiden
- f) en aktiv rolle som høringsinstans og evne til prioritering

3.3.2. Måloppnåelse:

Hovedmålet er til en viss grad nådd gjennom at det offentlige tar ansvar, særlig lokalt, for finansiering og drift av idrettsanlegg.

- ✓ Delmål a) til c) er krevende å dokumentere. Kan derfor ikke bekreftes.
- ✓ Delmål d) er nådd gjennom Idrettsmeldingen og behandlingen av denne.
- ✓ Delmål e) til er krevende å dokumentere. Kan derfor ikke bekreftes.
- ✓ Delmål f) er oppnådd sentralt, men ingen systematisk kartlegging og informasjon fra underliggende ledd

3.3.3. Status på de oppsatte resultatindikatorne:

- i. Omfanget av kombinert bruk av eksisterende idrettsanlegg
 - *Det foreligger ingen systematiserte data om dette. Det bør etableres et grunnlag for å vurdere status og måloppnåelse.*
- ii. Omfanget av helårs bruk av idrettsanlegg og gymnastikksaler
 - *Det foreligger ingen systematiserte data om dette. Det bør etableres et grunnlag for å vurdere status og måloppnåelse.*

- iii. Anleggsdekningen i pressområdene
 - NIF utarbeidet for første gang en oversikt over dette i 2012. Denne ligger til grunn for vår videre årlige oppfølging.
- iv. Antall kommuner som tilbyr gratis anleggstilgang for barn og ungdom
 - Det foreligger ingen systematiserte data om dette. Det bør etableres et grunnlag for å vurdere status og måloppnåelse.
- v. Antall kommuner som har sikret arealer til idrett for fremtiden
 - Det foreligger ingen systematiserte data om dette. Det bør etableres et grunnlag for å vurdere status og måloppnåelse.
- vi. Antall idrettsråd som inntar en aktiv rolle som lokal høringsinstans
 - Det foreligger ingen systematiserte data om dette. Det bør etableres et grunnlag for å vurdere status og måloppnåelse.

4. Folkehelse og fysisk aktivitet i samfunnet

4.1. Idrett og folkehelse

4.1.1. *Mål:*

Norsk idrett skal bidra til bedre folkehelse i Norge gjennom det brede aktivitetstilbudet lokalt, men vil i tillegg være en del av en bred samfunnsallianse for å redusere fysisk inaktivitet i Norge, ved å;

- a) dele idrettens kunnskap og aktivitetstilbud
- b) arbeide for friske midler til finansiering av bærekraftige tiltak lokalt
- c) sikre rammene for fysisk aktivitet og friluftsliv i nærmiljøene
- d) bedre forutsetningene for fysisk aktivitet i skolen
- e) legge til rette for fysisk aktivitet i arbeidslivet for arbeidstakerne

4.1.2. *Måloppnåelse:*

Hovedmålet er i stor grad nådd på et overordnet nivå, gjennom stadig økende deltakelse i idretten lokalt, samt gjennom politisk deltakelse i prosessene rundt tverrsektorielt samarbeid på folkehelseområdet. NIFs folkehelseutvalg har sendt ut en strategiplan på idrettens folkehelsearbeid til høring i organisasjonen. Denne forventes revidert og vedtatt i løpet av 2014.

- ✓ Delmål a) er bare delvis nådd, men NIF har god informasjon om en rekke prosjekter som kan fungere som nasjonale modeller, som kan bli delt, gjennom implementering av folkehelsestrategien.
- ✓ Delmål b) er delvis nådd. NIF har årlig mottatt folkehelsemidler fra Helsedirektoratet som har gått til særforbundenes og idrettskretsenes folkehelse- og skoleprosjekter. Disse midlene bidrar igjen til å utløse midler regionalt og lokalt. Det er fortsatt krevende å få aksept for nødvendigheten av friske midler til finansiering av lokale tiltak, da idretten opplever at det er en forventning fra myndighetene om at frivillige organisasjoner skal arbeide gratis og frivillig.

- ✓ Delmål c) er et kontinuerlig arbeid som blant annet er adressert i idrettsmeldingen, men må særlig sees i sammenheng med anleggspolitikken.
- ✓ Delmål d) er delvis nådd, ved at det er skapt politisk bevegelse gjennom utstrakt samarbeid med en rekke nasjonale interesseorganisasjoner.
- ✓ Delmål e) er delvis nådd, gjennom økt deltakelse innenfor bedriftsidretten.

4.1.3. Status på de oppsatte resultatindikatorene:

- i. Deltakelse og gjennomslag i relevante politiske prosesser
 - *NIF har i 2013 vært aktive en allianse sammen med Legeforeningen, kreftforeningen, fysioterapeutforeningen og nasjonalforeningen for folkehelse, samt 21 andre organisasjoner om å få til økt fysisk aktivitet i skolen. Felles budskap har vært å få innført 1 time fysisk aktivitet hver dag med kompetente lærere. Her har en jobbet inn mot politiske partier og folkehelsemeldingen..*
- ii. Utviklingen i sikring av arealer og tilrettelegging av nærmiljøanlegg
 - *Har ikke nye data som kan danne grunnlag for å vurdere dette. Vil følge opp dette gjennom dialog med idrettsrådene som del av det lokale arbeidet.*
- iii. Antall timer kroppsøving i skolen
 - *I fag- og timefordelingen som gjelder for 8.-10. årstrinn, har det vært 223 timer i faget kroppsøving mot 228 foregående år. Valgfag skal innføres trinnvis, og at elever på 9. og 10. trinn skal ha 228 timer kroppsøving i skoleåret 2012-2013, og at elever på 10. trinn skal ha 228 timer kroppsøving i skoleåret 2013-2014.*
 - *Valgfaget fysisk aktivitet og helse er det mest populære.*
- iv. Andelen kvalifiserte kroppsøvingslærere i skolen
 - *NIF har ikke i løpet av 2013 gjort undersøkelse på andel kvalifiserte kroppsøvingslærere i skolen. Alliansen «en time om dagen» hadde derimot en undersøkelse blant lærere som viste betydningen av kompetanse blant lærerne, og at de som organiserer fysisk aktivitet utenom kroppsøvingstimene på mellomtrinnet bør ha formell kompetanse på området.*
 - *Lærerne har behov for kompetanseheving innen kroppsøving/fysisk aktivitet, men bare 1 av 5 har fått dette de siste 5 årene.*
- v. Omfanget av fysisk aktivitet blant ansatte i arbeidslivet
 - *Bedriftsidretten har hatt kontinuitet i aktiviteten det siste året, og antall registrerte individuelle medlemskap har økt svakt (+ 0,1 %).*
 - *Undersøkelsen Norsk monitor 2011 (utgitt i 2012), viser at aktiviteten i bedriftsidrettslagene er relativt stabilt, og ca 5 % av de som oppgir at de trener gjør det i regi av bedriftsidrettslaget.*

- *I tillegg til utvikling av bedriftsidrettslag, har bedriftsidrettsforbundet flere store kampanjer rettet mot arbeidslivet. Eksempler på det er Sykle til jobben og turkonseptet Ti på topp.*

4.2. Idrett og samfunn

4.2.1. Mål:

Norsk idrett vil arbeide for gode rammevilkår for idrett og fysisk aktivitet i befolkningen, ved å;

- a) ta et aktivt ansvar og opptre samlet overfor det offentlige
- b) være en positiv pådriver for å legge til rette for aktivitet og anlegg
- c) arbeide for at en større del av innvandrerbefolkningen deltar
- d) ta et aktivt ansvar for egen miljøpåvirkning gjennom miljøpolicy og planverk

4.2.2. Måloppnåelse:

Hovedmålet er nådd i betydelig grad gjennom aktivt påvirkningsarbeid på bred front.

- ✓ Delmål a) er nådd, gjennom betydelig grad av koordinering og samlet arbeid knyttet til idrettsmeldingen, revidert tippemøkkel, statsbudsjettet og arbeidet knyttet til folkeavstemningen i Oslo om et OL/PL i 2022.
- ✓ Delmål b) er nådd, gjennom tydelig gjennomslag i det politiske miljøet for utfordringene knyttet til etterslepet på anleggsfinansiering.
- ✓ Delmål c) er i liten grad nådd i 2013.

4.2.3. Status på de oppsatte resultatindikatorerne:

i. Deltakelse og gjennomslag i relevante politiske prosesser

- *NIF har opptrådt samlet gjennom innspill og høringene til idrettsmeldingen, og har behandlet både idrettsmeldingen og forslaget til revidert tippemøkkel bredt og på formelle felles arenaer.*
- *NIF og særforbundene opptrådt godt koordinert i prosessen rundt både idrettsmeldingen og statsbudsjettet for 2014, både overfor regjering og Storting.*
- *NIF mobiliserte bredt foran folkeavstemningen i Oslo om et OL/PL i 2022 og bidro til bevegelse i opinionen og et positivt valgresultat.*

ii. Omfanget av fysisk aktivitet blant innvandrerne

- *NIF har ikke noe tallgrunnlag for å vurdere omfanget av fysisk aktivitet blant innvandrere.*
- *Dette er et område som fremtidig samfunns- og idrettsforskning bør ta opp som tema. Det har stor relevans for norsk idretts mål om å være inkluderende.*

iii. Grad av miljøbevissthet i organisasjonen

- *NIF har vært miljøtårnsertifisert på Ullevål Stadion fra 2010, og det er utarbeidet rutiner og iverksatt tiltak for å redusere energiforbruket.*
- *NIF deltar innenfor organisasjonen Initiativ for etisk handel.*
- *NIF benytter en innkjøpsveileder for miljøeffektive anskaffelser og miljødokumentasjon fra våre leverandører.*

C. Økonomirapport

1. Årsregnskap 2013

Årsregnskapet for Norges idrettsforbund og olympiske og paralympiske komité (NIF) for 2013 viser et årsresultat (underskudd) på kr. 5.088,-. Generalsekretæren fremlegger følgende forslag til disponeringer av årsresultatet:

- Kr. 4.379.000,- avsettes til IT-utvikling.
- Kr. 313.000,- avsettes til vedlikehold av Idrettens hus.
- Kr. 2.704.000,- disponeres av jubileumsgave-avsetningen.
- Kr. 1.500.000,- disponeres av øremerkede midler til Toppidrettsprosjekter.
- Kr. 250.000,- disponeres av de øremerkede midler til forskning og utvikling (FOU).
- Kr. 369.000,- disponeres av øremerkede midler til kompetansetiltak Idrettens regnskapskontor.
- Kr. 100.000,- disponeres av den historiske egenkapitalen fra Norges Funksjonshemmedes Idrettsforbund (NFI), som ble overført til NIF pr. 01.01.2008.
- Kr.4.858.000,- disponeres av den frie egenkapitalen.

Etter disponering av selvpålagte restriksjoner, er den frie egenkapitalen redusert med kr. 4.858.000,-. NIFs frie egenkapital er blitt redusert fra kr. 27.719.000,- (pr. 31.12.2012) til kr. 22.861.000,- (pr. 31.12.2013).

Sum egenkapital i NIF, inkl. egenkapital med selvpålagte restriksjoner, kr. 27.703.000, er pr. 31.12.2013 totalt kr. 50.564.000.

Det var i 2013 budsjettert med et årsoverskudd på kr 1.000.000. Det budsjetterte overskuddet uttrykker forventet endring i den frie egenkapitalen til NIF. Den frie egenkapitalen til NIF reduseres med kr 4.858.000 i 2013. Dette skyldes i all hovedsak kostnader i.f.m. søknadsprosessen om å arrangere OL/PL i 2022. I denne sammenheng vises det til IS-sak 92, IS-møte nr. 25 (2011-2015), der det ble det gitt åpning for bruk av NIFs frie egenkapital til arbeidet med prosessen vedrørende OL/PL 2022. Generalsekretæren orienterte Idrettsstyret i O-sak C, IS-møte nr. 29 (2011-2015) at prognosen for 2013 viste en disponering av NIFs frie egenkapital på et sted mellom kr 4.000.000 og 5.000.000.

Det offisielle årsregnskapet for 2013 med noter, kontantstrømanalyse, styrets årsberetning, revisjonsberetning og kontrollkomiteens beretning for 2013 følger vedlagt.

Etter det offisielle årsregnskapet 2013 følger årsregnskapet på avdelingsnivå. Det er utarbeidet noter til avdelingsregnskapet som forklarer avvik mellom regnskap og revidert budsjett, samt avvik mellom regnskap og prognose.

For post 1 og post 4 er det i tillegg til avdelingsvis regnskapsoppsett vedlagt et regnskapsoppsett gruppert etter kostnadstyper, i tråd med revidert budsjett.

Lønnskostnadene i NIF sentralt og regionalt fremkommer i eget oppsett.

2. Finansiell resultatrapport 2013

Vedlagt følger også en finansiell resultatrapport som bygger på samme gruppering av kostnader som spillemiddelsøkningen 2013, samt innsendte budsjetter og regnskapsrapporter i løpet av 2013.

NIF fikk tildelt kr 580 millioner for 2013. Kr 2.089.529,- av tildelingen i 2013 på post 4 Toppidrett er avsatt til gjennomføring av OL/Paralympics i Sotchi 2014.

Disse "omdisponeringene" er belyst i en egen oversikt på første side i den finansielle resultatrapporten.

Revisor har for 2013 avgitt en egen uttalelse til den finansielle rapporten. Revisor har som i 2012 blitt bedt om å gjøre "avtalte kontrollhandlinger" som er i samsvar med ISRS 4400 "Avtalte kontrollhandlinger".. Både engasjementsbrevet vedrørende "avtalte kontrollhandlinger" datert 29.01.2014 og rapport datert 04.03.2014 vedlegges etter den finansielle rapporten.

Definisjoner av begreper i den finansielle rapporten:

EGNE/eksterne inntekter: driftsinntekter på det enkelte område, inklusive andre offentlige øremerkede tilskudd. Det vil si totale inntekter unntatt kommersielle inntekter, lokale aktivitetsmidler og spillemiddeltildelingen til NIF

Kommersielle- og finansielle inntekter: markedsinntekter og finansinntekter. Disse midlene er ikke øremerket spesielle formål og kan disponeres fritt.

Post 2 - Grunnstøtte til særforbund

Under rapporteringen av post 2 ber departementet om en oversikt over tildelte spillemidler mellom de ulike særforbundene, samt en redegjørelse for fordelingsnøkkelen som er lagt til grunn ved tildeling av midler.

Fordelingen av post 2 midler mellom de ulike særforbund følger bakerst i den finansielle rapporteringen. Fordelingen viser også hvordan tilskuddet til integreringsarbeidet er fordelt. Fordelingen på post 2 i 2013 er gjort i tråd med vedtatt overføringsmodell. Denne er beskrevet i del A, kapittel 8.

Årsregnskap

**Norges idrettsforbund og
olympiske og paralympiske
komité**

2013



Norges idrettsforbund og olympiske og paralympiske komité

Resultatregnskap (1 000 kr)

NOTE	DRIFTSINNTEKTER OG DRIFTSKOSTNADER	2013	2012
2	Offentlig tilskudd	802 139	783 175
	Sponsorinntekter	38 059	34 499
1	Annen driftsinntekt	95 214	108 858
	Sum driftsinntekter	935 412	926 532
3	Tilskudd	670 313	652 541
	Varekostnad	1 670	2 119
4	Lønnskostnad	121 994	110 099
6, 7	Avskrivning på varige driftsmidler og immaterielle eiendeler	18 501	18 000
7	Nedskrivning av varige driftsmidler og immaterielle eiendeler	0	82
5	Annen driftskostnad	133 505	133 067
	Sum driftskostnader	945 983	915 908
	Driftsresultat	-10 571	10 624
FINANSINNTEKTER OG FINANSKOSTNADER			
	Annen renteinntekt	5 499	3 899
	Annen finansinntekt	1 329	3
	Nedskrivning av finansielle eiendeler	-483	0
	Annen rentekostnad	-841	-1 049
	Annen finanskostnad	-21	-443
	Netto finansresultat	5 483	2 410
	Ordinært resultat	-5 088	13 034
	ÅRSRESULTAT	-5 088	13 034
OVERFØRINGER			
9	Overført fra egenkapital NFI	-100	-486
9	Overført fra annen egenkapital	-4 858	807
9	Overført fra Jubileumsgave	-2 704	10 775
9	Overført til egenkapital til vedlikehold av Idrettens Hus på Ullevål	313	-693
9	Overført til IT-utvikling	4 379	3 673
9	Overført fra kompetansetiltak Idrettens Regnskapskontor	-369	-43
9	Overført fra toppidrettsprosjekter	-1 500	1 500
9	Overført fra Paralympisk satsing	0	-2 000
9	Overført fra FOU	-250	-500
	Sum overføringer	-5 088	13 034

Norges idrettsforbund og olympiske og paralympiske komité
Balanse pr 31. desember (1 000 kr)

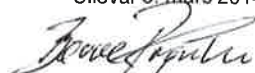
NOTE	EIENDELER	2013	2012
	Anleggsmidler		
	Immaterielle eiendeler		
6	Egen tilvirkning av immaterielle eiendeler/anlegg under utførelse	1 996	5 495
6	Andre immaterielle eiendeler	<u>14 255</u>	<u>13 568</u>
	Sum immaterielle eiendeler	<u>16 251</u>	<u>19 063</u>
	Varige driftsmidler		
7	Toppidrettsenteret	17 752	18 496
7	Kontorseksjon Ullevål stadion	31 006	31 666
7	Driftsløsøre, inventar, verktøy, kontormaskiner og lignende	<u>18 984</u>	<u>22 907</u>
	Sum varige driftsmidler	<u>67 742</u>	<u>73 069</u>
	Finansielle anleggsmidler		
8, 12	Investering i datterselskap	216	216
8	Investeringer i aksjer og andeler	175	407
10	Pensjonsmidler IK	<u>3 402</u>	<u>5 363</u>
	Sum finansielle anleggsmidler	<u>3 793</u>	<u>5 986</u>
	Sum anleggsmidler	<u>87 786</u>	<u>98 118</u>
	Omløpsmidler		
	Fordringer		
15	Kundefordringer	29 893	14 738
16	Andre fordringer	<u>38 518</u>	<u>10 410</u>
	Sum fordringer	<u>68 411</u>	<u>25 148</u>
11	Bankinnskudd, kontanter og lignende		
	Innskudd konsernkonto SF/IK	244 415	137 974
	Innskudd konsernkonto NIF	19 449	45 414
	Andre bankinnskudd	<u>11 554</u>	<u>18 293</u>
	Bankinnskudd, kontanter og lignende	<u>275 417</u>	<u>201 681</u>
	Sum omløpsmidler	<u>343 828</u>	<u>226 828</u>
	SUM EIENDELER	<u>431 614</u>	<u>324 947</u>


Norges idrettsforbund og olympiske og paralympiske komité

Balanse pr 31. desember

NOTE	EGENKAPITAL OG GJELD	2013	2012
	Egenkapital		
	Egenkapital med selvpålagte restriksjoner		
9	Vedlikehold av Idrettens Hus på Ullevål	2 294	1 980
9	IT-utvikling	17 138	12 759
9	Egenkapital NFI	200	300
9	Kompetansetiltak Idrettens regnskapskontor	0	369
9	Toppidrettsprosjekter	0	1 500
9	FOU	0	250
9	Jubileumsgave	8 071	10 775
	Sum egenkapital med selvpålagte restriksjoner	<u>27 703</u>	<u>27 933</u>
	Opptjent egenkapital		
9	Annen egenkapital	27 719	26 912
9	Årets resultat etter selvpålagte restriksjoner av egenkapital	-4 858	807
	Sum opptjent egenkapital	<u>22 861</u>	<u>27 719</u>
	Sum egenkapital	<u>50 564</u>	<u>55 652</u>
	Gjeld		
	Avsetning for forpliktelser		
10	Pensjonsforpliktelser	475	1 160
10	Pensjonsforpliktelser Idrettskretser	3 402	5 363
	Sum avsetninger for forpliktelser	<u>3 877</u>	<u>6 523</u>
	Annen langsiktig gjeld		
14	Pantelån	18 628	20 957
	Båndlagte midler (fond)	1 352	1 492
	Sum annen langsiktig gjeld	<u>19 980</u>	<u>22 449</u>
	Kortsiktig gjeld		
	Leverandørgjeld	44 876	43 644
13	Andre avsetninger	2 623	3 620
	Skyldige offentlige avgifter	18 361	15 303
11	Gjeld SF/IK innskudd konsernkonto	244 415	137 974
17	Annen kortsiktig gjeld	46 919	39 782
	Sum kortsiktig gjeld	<u>357 193</u>	<u>240 323</u>
	Sum gjeld	<u>381 050</u>	<u>269 294</u>
	SUM EGENKAPITAL OG GJELD	<u>431 614</u>	<u>324 947</u>

Ullevål 3. mars 2014


Børre Rognlien
President


Jorodd Asphjell
1. visepresident


Kristin Kloster Aasen
2. visepresident


Marcela Montserrat Fonseca Bustos


Oddvar Johan Jensen

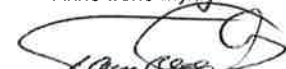

Astrid Waaler Kaas


Anne Irene Myhr

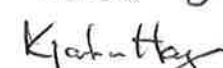
Karete Wang Sandbu


Kirsti Skog



Tormod Tvare


Tom Tvedt

Gerhard Heiberg


Kjartan Haugen


Geir Johannessen


Inge Andersen
Generalsekretær

Årsregnskap

Norges idrettsforbund og olympiske og paralympiske komité

Noter til regnskapet 2013

Note 1 Regnskapsprinsipper

Årsregnskapet er satt opp i samsvar med regnskapsloven av 1998 og god regnskapsskikk i Norge.

Konsolideringsprinsipper

Det ble frem til 2007 utarbeidet konsernregnskap som omfattet Norges idrettsforbund og olympiske og paralympiske komité (NIF) med datterselskaper hvor NIF eide direkte eller indirekte mer enn 50 prosent.

Pga av størrelsen på datterselskapene ble det fra regnskapsåret 2008 besluttet å ikke utarbeide konsernregnskap, dette er videre omtalt i note 12.

Hovedregel for vurdering og klassifisering av eiendeler og gjeld

Eiendeler bestemt til varig eie eller bruk, er klassifisert som anleggsmidler. Andre eiendeler er klassifisert som omløpsmidler. Fordringer som skal tilbakebetales innen et år er klassifisert som omløpsmidler. Ved klassifisering av kortsiktig og langsiktig gjeld er tilsvarende kriterier lagt til grunn.

Anleggsmidler er vurdert til anskaffelseskost med fradrag for planmessige avskrivninger. Dersom virkelig verdi av anleggsmidler er lavere enn balanseført verdi og verdifallet forventes ikke å være forbigående, er det foretatt nedskrivning til virkelig verdi. Anleggsmidler med begrenset økonomisk levetid avskrives lineært over den økonomiske levetiden.

Omløpsmidler er vurdert til laveste av anskaffelseskost og virkelig verdi.

Annen langsiktig gjeld og kortsiktig gjeld er vurdert til pålydende beløp.

Eiendeler og gjeld i utenlandsk valuta

Pengeposter i utenlandsk valuta er i balansen omregnet til balansedagens kurs.

Immaterielle eiendeler

Utgifter til egen tilvirkning av immaterielle eiendeler, herunder utgifter til egen forskning og utvikling, balanseføres når det er sannsynlig at de fremtidige økonomiske fordelene knyttet til eiendelene vil tilflyte forbundet og anskaffelseskost kan måles pålitelig.

Immaterielle eiendeler som er kjøpt enkeltvis, er balanseført til anskaffelseskost. Immaterielle eiendeler overtatt ved kjøp av virksomhet, er balanseført til anskaffelseskost når kriteriene for balanseføring er oppfylt.

Immaterielle eiendeler med begrenset økonomisk levetid avskrives planmessig. Immaterielle eiendeler nedskrives til virkelig verdi dersom de forventede økonomiske fordelene ikke dekker balanseført verdi og eventuelle gjenstående tilvirkningsutgifter.

Anskaffelser

Ubetydelige anskaffelser kostnadsføres direkte. I vurderingen av om en anskaffelse er ubetydelig gjøres del konkrete vurderinger i hvert enkelt tilfelle hvor driftsmiddelets anskaffelseskost, varighet og kompleksitet legges til grunn.

Aksjer i datterselskap

Investeringer i datterselskaper er balanseført til anskaffelseskost. Investeringene blir nedskrevet til virkelig verdi dersom verdifallet ikke er forbigående. Mottatt utbytte fra datterselskapene inntektsføres som annen finansinntekt. Tilsvarende gjelder for investeringer i tilknyttede selskaper.

Andre aksjer klassifisert som anleggsmidler

Aksjer hvor forbundet ikke har betydelig innflytelse, er klassifisert som anleggsmidler og er balanseført til anskaffelseskost. Investeringene nedskrives til virkelig verdi ved verdifall som forventes ikke å være forbigående. Mottatt utbytte fra selskapene inntektsføres som annen finansinntekt.

Andre fordringer klassifisert som anleggsmidler

Andre fordringer er balanseført til anskaffelseskost og nedskrives til virkelig verdi ved verdifall som forventes ikke å være forbigående.

Fordringer

Kundefordringer og andre fordringer er oppført til pålydende etter fradrag for avsetning til forventet tap. Avsetning til tap gjøres på grunnlag av en individuell vurdering av de enkelte fordringene.

Bankinnskudd, kontanter o.l.

Bankinnskudd, kontanter o.l. inkluderer kontanter, bankinnskudd og andre betalingsmidler med forfallsdato som er kortere enn tre måneder fra anskaffelse.

Pensjoner

Ved regnskapsføring av pensjoner er lineær opptjeningsprofil og forventet sluttlønn som opptjeningsgrunnlag lagt til grunn. Estimativ og virkningen av endrede forutsetninger amortiseres over forventet gjenværende opptjeningsstid i den grad de overstiger 10 % av den største av pensjonsforpliktelsen og pensjonsmidlene (korridor). Virkningen av endringer i pensjonsplan fordeles over gjenværende opptjeningsstid. Arbeidsgiveravgift er inkludert i tallene. Pensjonsmidlene vurderes til virkelig verdi.

Inntektsføringsprinsipper

Norges idrettsforbund og olympiske og paralympiske komité har hovedsaklig tre inntektstyper:

- offentlige tilskudd
- sponsorinntekter
- andre driftsinntekter (herunder inntekter fra fellestjenester utført for særforbund og idrettskretser)

Driftsinntekter og offentlige tilskudd inntektsføres når de er opptjent. Tilskudd som er ment å finansiere OL-kostnader anses opptjent når aktivitetene gjennomføres og kostnadene påløper. Sponsorinntekter inntektsføres over avtaleperioden.

Periodiseringsprinsipper

Utgifter kostnadsføres i samme periode som tilhørende inntekt.

For prosjekter som har øremerkede midler der aktiviteten ikke er fullført ved periodens utløp, foretas det inntektsavsetninger, se note 13.

Skatter

Norges idrettsforbund og olympiske og paralympiske komité driver ikke skattepliktig virksomhet og er derfor ikke skattepliktig.

Rehabilitering Toppidrettsenteret

I perioden 2006 til 2013 er det foretatt rehabilitering av Toppidrettsenteret. Rehabiliteringen er bokført etter nettometoden, dvs bruttokostnaden minus rehabiliteringstilskudd fra Kulturdepartementet (KUD)er aktivert og avskrives etter ordinær avskrivningsmetode. Se note 7.

Note 2 Offentlige tilskudd (1 000 kr)

	2013	2012
Rammetilskudd fra Kulturdepartementet	580 000	566 000
Tilskudd OL Sotchi(2013)/London periodisert(2012)	-2 090	4 170
Øremerkede offentlige tilskudd fra Kulturdepartementet 1)	187 592	175 545
Øremerkede tilskudd fra andre offentlige instanser 2)	36 636	37 460
Sum	802 139	783 175

1) Spesifikasjon av øremerkede tilskudd fra KUD

	2013	2012
Lokale aktivitetsmidler	164 642	156 652
Utstysordning	12 000	10 373
Inkludering i idrettslag	9 450	8 521
Tilskudd frivillighetsregisteret	1 500	0
Sum	187 592	175 545

2) Spesifikasjon av øremerkede tilskudd fra andre offentlige instanser

	2013	2012
NORAD-prosjekter	12 005	6 825
Unicef TV-aksjonen 2007	0	3 089
Extra-stiftelsen	8 831	8 329
Fredskorpset	3 577	3 764
Hedmark og Oppland Fylkeskommuner	650	950
Utenriksdepartementet	0	351
Helse og omsorgsdepartementet	9 250	12 500
Oslo kommune OL 2022	1 570	700
Andre tilskudd	753	952
Sum	36 636	37 460

Note 3 Spesifikasjon av tilskudd til underliggende ledd (1 000 kr)

Sum tilskudd	2013	2012
Tilskudd Særforbund 1)	417 503	411 227
Tilskudd Idrettskretser 2)	61 309	56 924
Tilskudd andre 3)	191 501	184 390
Sum tilskudd	670 313	652 541

1) Særforbund

	2013	2012
Rammetilskudd	136 156	136 013
Regiontilskudd	27 361	27 124
Tilskudd integrering	11 284	11 190
Tilskudd barne og ungdomssatsing	116 600	113 835
Tilskudd utstyr anlegg	24 894	23 104
Tilskudd utviklingsorientert ungdomsidrett	32 000	31 000
Andre tilskudd	16 714	17 638
Andre tilskudd toppidrett	52 493	51 323
Sum	417 503	411 227

2) Idrettskretser

	2013	2012
Rammetilskudd	34 000	32 500
Klubb-, trener- og lederutdanning	5 500	5 500
Inkludering i idrettslag	3 120	3 560
Tilskudd skole/folkehelse/organisasjonsutvikling	400	0
Trenerutdanning og regionale kompetansesentre	9 708	7 550
Andre tilskudd (Extra-stiftelsen mm)	3 917	2 012
Helse og omsorgsdepartementet	4 210	5 147
Tilskudd utstyr anlegg	454	655
Sum	61 309	56 924

3) Tilskudd andre

	2013	2012
Idrettslag, lokale aktivitetsmidler	164 642	156 652
Idrettsråd, inkludering i idrettslag	6 280	4 960
Andre tilskudd idrettslag/idrettsråd	9 564	12 602
Tilskudd andre organisasjoner	10 665	10 076
Tilskudd ISF sentralt	350	100
Sum	191 501	184 390

Note 4 Lønnskostnad, antall ansatte, godtgjørelser, lån til ansatte med mer Lønnskostnad (1 000 kr)

	2013	2012
Lønn	163 770	150 051
Folketrygdavgift	23 507	21 619
Pensjonskostnader	2 805	2 073
Andre ytelser	5 922	7 505
Fakturerte lønnskostnader IK *	-74 010	-71 150
Sum	121 994	110 099
Antall sysselsatte årsverk	176	170
Antall ansatte i NIF sentralt pr. 31.12	203	189

* Fra 2005 ble alle lønnskostnader i Idrettskretsene ført brutto i NIFs regnskap. NIF har det formelle arbeidsgiveransvaret for ansatte i både idrettskretsene og i NIF sentralt. I årsregnskapet til NIF inngår imidlertid bare de sentralt ansatte, da idrettskretsenes ansatte tas med i de respektive kretsers regnskaper. Antall ansatte i NIF sentralt inkludert Olympiatoppen pr 31.12.2013 er 203 (189 pr 31.12.2012).

Antall sysselsatte årsverk reflekterer utførte årsverk for den oppgitte lønnskostnaden i NIF sentralt. Både fast ansatte og timelønnede er hensyntatt.

Ytelser til ledende personer	Lønn	Annen godtgjørelse
Generalsekretær	1 230 419	112 068
Idrettspresident	570 000	64 673
1. Visepresident	159 999	52 312
2. Visepresident	159 999	50 000
Styret	395 000	0

Dersom generalsekretæren velger å si opp sin stilling etter anmodning fra Idrettsstyret, uten at det foreligger saklig grunn til oppsigelse eller avskjed, eller dersom Idrettsstyret beslutter å si opp generalsekretæren, vil det bli utbetalt en etterlønn tilsvarende 12 måneder.

Det er ikke ytet lån eller stilt sikkerhet for ledende ansatte eller Idrettsstyret.

Revisor

Godtgjørelse til Deloitte AS og samarbeidende selskaper fordeler seg slik:

Tall i 1000 kr	2013	2012
Lovpålagt revisjon	488	536
Andre attestasjonstjenester	406	320
Andre tjenester utenfor revisjonen	215	120
Sum	1 109	976

Alle beløp er inkludert mva.

Note 5 Annen driftskostnad (1 000 kr)

Annen driftskostnad	2013	2012
Kontorkostnader	29 405	28 970
IT-kommunikasjon, drift og andre kostnader	21 695	23 072
Reise og oppholdskostnader	24 706	24 934
Salgs- og reklamekostnader	12 958	12 912
Barneidrettsforsikring	1 350	1 350
Kostnadsføring OL og Paralympics London	0	8 597
Idrettsfaglig bistand, idrettsutstyr, medisinsk utstyr	10 956	13 158
Søknadsprosess OL 2022	12 290	0
Andre kostnader (inkludert avsetninger)	20 144	20 074
Sum	133 505	133 067

Note 6 Andre immaterielle eiendeler (1 000 kr)

	Egne IT-prosjekter under utvikling			2013	2012
	SportsAdmin	NAIS*	SUM	SUM	
Anskaffelseskost 01.01.13	5 495	34 231	13 840	53 566	46 998
Tilgang	1 996	8 167	0	10 163	13 876
Avgang	5 495	0	0	5 495	6 548
Anskaffelseskost 31.12.13	1 996	42 399	13 840	58 234	54 326
Akk. avskrivninger og nedskrivninger 31.12.13	0	28 143	13 840	41 983	35 264
Bokført verdi pr. 31.12.13	1 996	14 255	0	16 251	19 063
Årets avskrivninger	0	7 480	0	7 480	6 474
Økonomisk levetid		5 år	5 år		
Avskrivningsplan		Lineær	Lineær		

*Anskaffelseskostnad og akkumulerte avskrivninger pr 31.12.13 er nedjustert med kr 0,8 mill som en følge av utrangering.

Note 7 Varige driftsmidler (1 000 kr)

	Toppidretts-senteret**	Seksjon Ullevål Stadion *	Utstyr/ anlegg toppidrett**	IT- utstyr/ inventar***	Utstyr Bardufoss-tun	2013	2012
						SUM	SUM
Anskaffelseskost 01.01.13	32 411	39 879	21 473	37 855	2 163	133 781	175 884
Tilgang	416	580	1 410	3 289	0	5 694	6 388
Avgang	0	0	0	0	0	0	0
Anskaffelseskost 31.12.13	32 827	40 459	22 883	41 144	2 163	139 476	182 272
Akk. avskrivninger 31.12.13	15 075	9 453	12 249	32 793	2 163	71 734	109 203
Bokført verdi pr. 31.12.13	17 752	31 006	10 633	8 351	0	67 742	73 069
Årets avskrivninger	1 160	1 240	2 819	5 802	0	11 021	11 526
Årets nedskrivninger	0	0	0	0	0	0	82
Økonomisk levetid	30 år	67 år	3-5 år	3-5 år	3-10 år		
Avskrivningsplan	Lineær	Lineær	Lineær	Lineær	Lineær		
Årlig leie av ikke balanseførte driftsmidler		14 117	461	0	0	14 578	14 475

* Anskaffelseskost for kontorseksjon Ullevål Stadion er nettoført, dvs. redusert med den andelen som er finansiert av spillemidler.

**Toppidretts-senteret ble i 2013 rehabilitert med kr 1,7 mill. Det søkes om rehabiliteringsstilskudd fra KUD til dette formålet. For 2013 er det hittil innvilget med kr 0,8 mill.

***Anskaffelseskostnad og akkumulerte avskrivninger pr 31.12.13 er nedjustert med kr 48,4 mill som en følge av utrangering av IT-utstyr.

Note 8 Datterselskap, tilknyttet selskap m.v. (1 000 kr)
Investering i datterselskap

Firma	Ansk.- tidspunkt	Forretnings-kontor	Stemme og Eierandel	Kostpris	Bokført verdi
Senter for Prestasjonsutvikling AS (SPU)	29.03.05	Oslo	100 %	136	136
Bardufossstun Driftsselskap AS	06.07.2004/2009	Bardufoss	100 %	311	80
Sum					216

Investering i aksjer

ZXY sport tracking AS (Radionor)	18/4-07, 3/8-09, 11/5-12 og 10/4-13	Trondheim	10,2 %	618	135
Aksjer LYOGOC	27.03.12	Lillehammer	24,5 %	25	25
Andre aksjer				18	15
Sum					175

Note 9 Egenkapital (1 000 kr)

	Egenkapital med selvpålagte restriksjoner		
	Annem egenkapital	Sum egenkapital	
Egenkapital 01.01.13	27 933	27 719	55 652
Årets endring i egenkapital:			
Årets resultat til annen egenkapital		-4 858	-4 858
Disponert egenkapital NFI	-100		-100
Avsatt vedlikehold Idrettens Hus Ullevål	313		313
Avsatt IT-utvikling	4 379		4 379
Disponert kompetansetiltak Idrettens regnskapskontor	-369		-369
Disponert toppidrettsprosjekter	-1 500		-1 500
Disponert paralympisk satsing	0		0
Disponert FOU	-250		-250
Disponert jubileumsgave	-2 704		-2 704
Egenkapital 31.12.13	27 703	22 861	50 564

Note 10 Pensjonskostnader, -midler og -forpliktelser (1 000 kr)

NIF er pliktig til å ha tjenestepensjonsordning etter lov om obligatorisk tjenestepensjon. NIF sine pensjonsordninger oppfyller disse kravene. NIF har to tjenestepensjonsordninger:

Ansatte i NIF og i idrettskretsene (ansatt etter 1. mars 2000) er medlem i Statens Pensjonskasse. Pensjonsordningen gir rett til definerte fremtidige ytelser. Det trekkes en egenandel på 2% av ansattes lønn. Det er 302 medlemmer i ordningen.

Ansatte i idrettskretsene (ansatt før 1. mars 2000) er medlem i DnB. Dette er en lukket ordning som gir rett til definerte fremtidige ytelser. Det trekkes en egenandel på 2% av ansattes lønn. Det er 29 medlemmer i ordningen.

I tillegg har NIF AFP-ordning i privat sektor (LO-NHO-ordningen). For ansatte som har benyttet gammel AFP-ordning (før 1. januar 200) er det avsatt midler til arbeidsgiverandel fram til opphør av ordningen (1. januar 2015).

	2013	2012
Nåverdi av årets pensjonsopptjening	431	730
Rentekostnad av pensjonsforpliktelsen	2 444	1 816
Avkastning på pensjonsmidler	-1 671	-2 265
Resultatført estimeringstap/(gevinst)	633	620
Administrasjonskostnader	1 974	950
Periodisert arbeidsgiveravgift	356	189
Netto pensjonskostnad etter arbeidsgiveravgift	4 167	2 041

2013	Idrettskretser			NIF
	Sikrede	Usikrede AFP	Sum	Usikrede AFP
Beregnete pensjonsforpliktelser	66 930	251	67 182	475
Pensjonsmidler (til markedsverdi)	-49 185	0	-49 185	0
Ikke resultatført virkning av estimatavvik	-21 662	159	-21 503	0
Periodisert arbeidsgiveravgift	68	35	104	0
Netto pensjonsforpliktelser (- midler)	-3 848	446	-3 402	475

Netto pensjonsfordring i 2013 er knyttet til ansatte i idrettskretsene, og den vil over tid bli refundert fra idrettskretsene. Fordringen på pensjonsselskapet tilsvarende forpliktelsen, er ført opp i regnskapet med kr 3 402 156.

2012	Idrettskretser			NIF
	Sikrede	Usikrede AFP	Sum	Usikrede AFP
Beregnete pensjonsforpliktelser	58 789	669	59 458	1 160
Pensjonsmidler (til markedsverdi)	-46 723	0	-46 723	0
Ikke resultatført virkning av estimatavvik	-18 342	92	-18 250	0
Periodisert arbeidsgiveravgift	57	94	152	0
<u>Nedvurdering overfinansiering</u>		0	0	0
Netto pensjonsforpliktelser (- midler)	-6 218	856	-5 363	1 160

Netto pensjonsfordring i 2012 er knyttet til ansatte i idrettskretsene, og den vil over tid bli refundert fra idrettskretsene. Fordringen på pensjonsselskapet tilsvarende forpliktelsen, er ført opp i regnskapet med kr 5 362 679.

Økonomiske forutsetninger:	2013	2012
Diskonteringsrente	4,1 %	4,2 %
Forventet lønnsregulering	3,8 %	3,3 %
Forventet pensjonsøkning	2,8 %	2,3 %
Forventet G-regulering	3,8 %	3,0 %
Forventet avkastning på fondsmidler	4,4 %	3,6 %

Som aktuarmessige forutsetninger for demografiske faktorer og avgang, er det lagt til grunn vanlige benyttede forutsetninger innen forsikring.

Note 11 Konsernkontosystem og bundet bankinnskudd

Konsernkontosystemet i NIF ble opprettet i 1989. Gjennom konsernkontosystemet forvalter NIF den akkumulerte overskuddslikviditeten til de deltakende særforbundene og idrettskretsene. Midlene plasseres i rentebærende verdipapirer med lav risiko og kort løpetid. Konsernkontosystemet skal sikre deltakerne bedre innskudds- og lånebetingelser enn hver og en kan få på egenhånd. I tillegg innebærer systemet fleksibilitet i forhold til kortsiktige likviditetsbehov. Fra og med regnskapsåret 2012 ble saldo på konsernkonto presentert som bankinnskudd i årsregnskapet til NIF, og som kortsiktig fordring og gjeld til forbund/kretser.

NIF administrerer konsernkontosystemet og er representant overfor banken. NIF er sammen med de øvrige deltakerne i konsernkontosystemet, solidarisk ansvarlig overfor banken for oppfyllelse av alle forpliktelser som måtte oppstå under konsernkontoavtalen. Saldo på konsernkonto presenteres som bankinnskudd i årsregnskapet til NIF, og som kortsiktig fordring og gjeld til forbund/kretser.

Av bankinnskuddene utgjør bundne skattetrekkmidler kr 8 660 834, lokale aktivitetsmidler kr 1 643 005 og båndlagte midler (fond) kr 1 353 197.

Note 12 Datterselskap, (konsernforhold - skatt - mellomværende) (1 000 kr)

Norges idrettsforbund og olympiske og paralympiske komité (NIF) eier 100% av Senter for Prestasjonsutvikling og 100% av Bardufossstun Driftsselskap. NIF overtok aksjene til Troms Fylkeskommune i Bardufossstun Driftsselskap vederlagsfritt i løpet av 2009 og eier nå 100%.

Datterselskapenes virksomhet er av en forholdsvis lav karakter, slik at det derfor ikke er funnet nødvendig å konsolidere selskapene. Hovedtallene for disse selskapene blir gjengitt i denne noten.

SPU er ikke i skatteposisjon pr 31.12.2013. Det er fremførbare underskudd i SPU på kr 9,4 mill.

Bardufossstun Driftsselskap kom i 2013 i skatteposisjon på kr 5 tusen.

Bardufossstun Driftsselskap har fått tilskudd på totalt kr 758,3 i 2013.

	2013	2012
Senter for Prestasjonsutvikling, årsresultat	-2	5
Senter for Prestasjonsutvikling, egenkapital	564	566
Bardufossstun Driftsselskap, årsresultat	176	280
Bardufossstun Driftsselskap, egenkapital	1 078	903

Note 13 Andre avsetninger (1 000 kr)**Øremerkede midler:**

NIF mottar øremerkede midler til gjennomføring av ulike prosjekter fra flere ulike instanser og samarbeidspartnere. Enkelte av disse midlene er ikke fullt ut benyttet pr 31.12.2013 og utgjør således en forpliktelse for NIF. Disse fordeler seg som følger:

Avsetninger:	2013	2012
Fredskorpset	-195	272
Lokale aktivitetsmidler	813	650
Inkludering i idrettslag (Sosial integrasjon)	76	26
NORAD-prosjekter	1 516	2 175
Utstyrsmidler	364	479
Diverse	49	18
Sum	2 623	3 620

Note 14 Lån og pantstillelser (1 000 kr)

Bokført gjeld som er sikret ved pant o.l.:	2013	2012
Pantelån DnB NOR*	18 628	20 957
Sum pantelån	18 628	20 957

Bokført verdi av eiendeler stilt som sikkerhet for bokført gjeld

Ullevål Stadion	31 006	31 665
-----------------	--------	--------

* De årlig avdragene er kr 2 328 648. Lånet vil være nedbetalt i 2021. Fra og med 2010 er halvparten av pantelånet sikret i en 5-års rentebytteavtale, det vil si at halvparten av pantelånet har en fastrente, mens den andre halvparten har en flytende rente. Takst av 17/12-2010 viser en markedsverdi på de tilsvarende lokalene i Ullevål Stadion på 90 millioner kroner.

Note 15 Fordringer

Debitormassen er oppført til pålydende med fradrag for usikre fordringer på kr 350 000,-, beløpet er det samme som i 2012.

Note 16 Andre kortsiktige fordringer (1 000 kr)

Fordringer:	2013	2012
Opptjente inntekter	12 265	3 851
Forskuddsbetalt OL/Paralympics Sotschi	19 689	0
Andre forskuddsbetalte kostnader	6 564	6 559
Sum	38 518	10 410

Note 17 Annen kortsiktig gjeld (1 000 kr)

Annen kortsiktig gjeld	2013	2012
Påløpte feriepengar	17 287	15 847
Mottatte ikke opptjente inntekter	21 109	14 706
Øvrige påløpte kostnader	8 523	9 230
Sum	46 919	39 782

Note 18 Garantier**Garanti Bardufosstun**

Fra og med 1/10-2004 ble Bardufosstun leid ut til Bardufosstun Driftsselskap AS. NIF skal yte minimum et driftstilskudd på kr 250.000 pr år til driftsselskapet. Avtalen om driftstilskudd gjelder årene 2009-2011; garantien utgjør totalt kr 750.000. Denne avtalen er utvidet med 3 år, dvs ut 2014.

Garanti Kvitfjell

NIF inngikk 23/10-09 en garanti overfor Kultur-og kirke departementet vedrørende Norges Skiforbunds økonomiske forpliktelser vedrørende Kvitfjell Idrett AS og Sameiet Kvitfjell Nasjonalanlegg.

NIF garanterer leien Norges Skiforbund skal betale til Kvitfjell, kr 950 000 i 2013 og kr 970 000 i 2014. Etter dette skal leien forhandles på nytt. Garantien gjelder til 30/6-2014. NIF kan motregne et evt. garantiansvar i overføringer Norges Skiforbund mottar fra staten (KUD).

Garanti Norges Skiskytterforbund

NIF inngikk 18/12-13 en garanti ovenfor Kulturdepartementet(KUD) vedrørende Norges Skiskytterforbunds nye brukeravtale for nasjonalanlegget Holmenkollen. NIF garanterer Norges Skiskytterforbunds(NSSF) økonomiske oppfyllelse av brukeravtalen. NSSF har akseptert at NIF kan holde tilbake (motregne) et eventuelt effektivt garantiansvar overfor KUD i de overføringene NSSF mottar fra staten (KUD) via NIF. Garantien er gyldig frem til 31/12-2023.

Garanti Norges Skøyteforbund

NIF inngikk 30/3-11 en garanti ovenfor Kulturdepartementet(KUD) vedrørende Norges Skøyteforbunds nye brukeravtale for nasjonalanlegget Vikingskipet. NIF garanterer Norges Skøyteforbunds(NSF) økonomiske oppfyllelse av brukeravtalen. NSF har akseptert at NIF kan holde tilbake (motregne) et eventuelt effektivt garantiansvar overfor KUD i de overføringene NSF mottar fra staten (KUD) via NIF. Garantien er gyldig frem til 30/4-2020.

Norges idrettsforbund og olympiske og paralympiske komité

Kontantstrømoppstilling

	2013	2012
KONTANTSTRØMMER FRA OPERASJONELLE AKTIVITETER:		
Ordinært resultat før skattekostnad	-5 088	13 034
Ordinære avskrivninger	18 501	18 000
Nedskrivninger varige driftsmidler	0	82
Pensjonskostnad uten kontanteffekt	-686	-440
Effekt av valutakursendringer	0	-22
Poster klassifisert som investerings- eller finansieringsaktiviteter	483	0
Endring i kundefordringer	-15 155	-5 344
Endring i leverandørgjeld	1 232	478
Endring i andre omløpsmidler og andre gjeldsposter	87 390	26 371
Netto kontantstrømmer fra operasjonelle aktiviteter	86 677	52 158
KONTANTSTRØMMER FRA INVESTERINGSAKTIVITETER:		
Utbetalinger ved kjøp av varige driftsmidler	-5 694	-6 388
Utbetalinger ved kjøp av immatrielle eiendeler	-4 668	-7 329
Utbetalinger ved kjøp av finansielle anleggsmidler	-250	-275
Netto kontantstrøm fra investeringsaktiviteter	-10 612	-13 992
KONTANTSTRØMMER FRA FINANSIERINGSAKTIVITETER:		
Utbetalinger ved nedbetaling av langsiktig gjeld	-2 329	-2 329
Netto kontantstrøm fra finansieringsaktiviteter	-2 329	-2 329
Netto endring i bankinnskudd, kontanter og lignende	73 737	35 838
Beholdning av bankinnskudd, kontanter og lignende pr 01.01.	201 681	165 843
Beholdning av bankinnskudd, kontanter og lignende pr 31.12.*	275 417	201 682
*Spesifikasjon bankinnskudd, kontanter og lignende pr 31.12 i NIF	31 003	63 707
*Spesifikasjon bankinnskudd, kontanter og lignende pr 31.12 SF//IK konsern	244 415	137 974

IDRETTSTYRETS ÅRSBERETNING 2013

INNLEDNING

Norges idrettsforbund og olympiske og paralympiske komité (NIF) har som formål: «NIF skal arbeide for at alle mennesker gis mulighet til å utøve idrett ut i fra sine ønsker og behov. Organisasjonen skal være en positiv verdiskaper for individ og samfunn og dermed styrke sin posisjon som folkebevegelse og drivkraft i samfunnet. Organisasjonens arbeid skal preges av frivillighet, demokrati, lojalitet og likeverd. All idrettslig aktivitet skal bygge på grunnverdier som idrettsglede, felleskap, helse og ærlighet.»

Det sittende Idrettsstyret, med Børre Rognlien som president, ble valgt på Idrettstinget i mai 2011 for 4-årsperioden frem til Idrettstinget i 2015.

I 2013 har Idrettsstyret prioritert oppfølging av «Idrettspolitisk dokument 2011-2015» (IPD), som ble vedtatt på Idrettstinget i mai 2011. Arbeidet med langsiktige og forutsigbare rammebetingelser for norsk idrett har stått sentralt for Idrettsstyret i hele perioden sammen med oppfølging av idrettsorganisasjonen.

En søknad om Olympiske- og Paralympiske leker (OL/PL) til Norge i 2022 har vært et viktig fokusområde for Idrettsstyret i hele 2013, og søknaden om statsgaranti ble oversendt Kulturdepartementet i juni. Det positive resultatet av folkeavstemmingen i Oslo kommune og kvalitetssikringsrapportens konklusjoner bidro i 2013 til at grunnlaget for søknaden fremstår som grundig og realistisk.

MEDLEMSKAP

NIF er Norges største frivillige organisasjon. Statistikkene over utviklingen i organisasjonen er basert på idrettsregistreringen, hvor det enkelte idrettslaget og særiddrettsgruppene hvert år rapporterer nøkkelinformasjon ved årsskiftet, denne gang ved utgangen av 2013.

I 2013 hadde NIF 54 særforbund og 19 idrettskretser.

Totalt antall rapporterte idrettslag pr. 31.12.2013 var 11 595 mot 11 867 i 2012, dvs. en reduksjon på 2 prosent. De ordinære idrettslagene økte til 7 967 i 2013 mot 7 929 i 2012, dvs. en økning på 0,5 prosent. Antall bedriftsidrettslag ble redusert til 3 628 i 2013 mot 3 938 i 2012, dvs. reduksjon på 7,9 prosent. Av alle ordinære idrettslag er 25 prosent fleridrettslag.

Det har vært en jevn økning i medlemstallene de siste årene. Totalt antall medlemskap ved utgangen av 2013 var rundt 2 191 374 mot 2 186 000 i 2012, dvs. en samlet økning 0,2 prosent. Antall medlemskap i de ordinære idrettslagene har hatt en økning på 0,3 prosent. Antall medlemskap i Bedriftsidrettslagene har hatt en økning på 0,1 prosent.

Totalt sett er det 60 prosent menn og 40 prosent kvinner blant medlemmene, som representerer en uforandret fordeling. Medlemmene fordeler seg slik:

Aldersgruppe	0-5 år	6-12 år	13-19 år	20-25 år	26 år og eldre
Kvinner	41 031	217 262	139 402	60 858	424 744
Menn	40 598	263 783	188 484	98 782	219 1374

ØKONOMI

Året 2013 ble avsluttet med en positiv egenkapital inklusive selvpålagte restriksjoner på kr. 50,6 millioner, hvorav kr. 2,3 millioner er øremerket til vedlikehold av Idrettens hus,

kr. 17,1 millioner er avsatt til IT-utvikling, kr. 0,2 millioner til arbeidet med idrett for funksjonshemmede og kr. 8,1 millioner av jubileumsgave til NIFs 150-årsjubileum er øremerket til utbetaling senere år. Kr.12,5 millioner er benyttet i forbindelse med søknadsprosessen, valgarbeidet og det internasjonale informasjonsarbeidet knyttet til OL/PL 2022. Dette er kostnader som følger direkte av vedtaket på det ekstraordinære tinget i 2012, og det er gitt informasjon om utfordringene og kostnadenes omfang på ledermøtet i 2013. Egenkapital til fri benyttelse var pr 31.12.2013 på kr. 22,9 millioner.

NIFs årsresultat viser et underskudd stort kr. 5,1 millioner. Disponeringen av årsresultatet presenteres senere i beretningen under avsnittet ”Regnskap for 2013”. Etter disponering av selvpålagte restriksjoner, er den frie egenkapitalen redusert med kr. 4,9 millioner. Etter årsoppgjøret for 2013 er det oppnådd en refusjon på kr. 0,5 millioner knyttet til OL/PL-kostnadene i 2013. Dette er midler som vil bli inntektsført i 2014.

Selskapet Dun & Bradstreet A/S har også i 2013 gjennomført en firmaanalyse og kredittsjekk på NIF. Idrettsstyret er fornøyd med på nytt å få A-rating, noe som bekrefter at NIF har en sunn økonomi, god styring og høy troverdighet.

IDRETTSSTYRET 2011-2015

Idrettstinget 2011 valgte 08.05.2011 følgende styre for tingperioden 2011-2015:

Børre Rognlien	President
Jorodd Asphjell	1. visepresident
Kristin Kloster Aasen	2. visepresident
Marcela Montserrat Fonseca Bustos	Styremedlem
Oddvar Johan Jensen	Styremedlem
Astrid Waaler Kaas	Styremedlem
Anne Irene Myhr	Styremedlem
Kirsti Skog	Styremedlem
Karette Wang Sandbu	Styremedlem
Tormod Tware	Styremedlem
Tom Tvedt	Styremedlem
Gerhard Heiberg	IOC-medlem
Kjartan Haugen	Utøvernes representant (fra 28/9-2013)
Geir Johannessen	Ansattes representant

NIFs generalsekretær er Inge Andersen.

Idrettsstyret hadde 12 møter i 2013, hvorav tre gikk over to dager. Idrettsstyret behandlet 84 vedtakssaker og 117 orienteringssaker i 2013.

Presidentskapet er Idrettsstyrets arbeidsutvalg. Presidentskapet hadde 11 møter i 2013.

De valgte medlemmene av Idrettsstyret har mellom seg fordelt ansvaret for nærmere kontakt og oppfølging av særforbundene og idrettskretsene. Idrettsstyremedlemmene har hver for seg også tatt spesielt ansvar for oppfølging av de enkelte delene av IPD.

Idrettsstyret har i perioden hatt 6 tingvalgte kvinner og 5 tingvalgte menn, samt 2 menn som representerer henholdsvis IOC og de ansatte. Under det ekstraordinære tinget 28. september 2013 ble idrettsstyret supplert med en utøverrepresentant.

IDRETTSPOLITISKE UTVALG OG KOMITEER

Idrettsstyret har i 2013 hatt fem idrettspolitiske, styreoppnevnte utvalg.

Anleggspolitisk utvalg

NIFs anleggspolitiske utvalg har vært ledet av Idrettsstyrets 1. visepresident, Jorodd Asphjell og har hatt følgende medlemmer: Kirsti Skog, Idrettsstyret; Vibecke Sørensen, Norges skøyteforbund; Helene Bugge, Oslo idrettskrets; Veslemøy Viervoll, Norges Gymnastikk- og Turnforbund; Tore Bøygard, Norges skiskytterforbund; Per Rune Eknes, Norges svømmeforbund; Kalle Glomsaker, Norges friidrettsforbund; Per Anders Owren, Norges Rytterforbund; og Kåre Breivik, Norges ishockeyforbund.

Utvalget har i løpet av 2013 arbeidet med en rekke sentrale faglige og politiske spørsmål relatert til anleggfeltet. Anleggsutvalget har blant annet arbeidet med revidering av regelverkene rundt anleggspolitisk program – kostnadskrevende anlegg, tilskuddssatser for spillemidler og innspill i forhold til nye nasjonalanlegg.

Integreringsutvalget

Integreringsutvalget har vært ledet av idrettsstyremedlem Marcela M. F. Bustos og har hatt følgende medlemmer: Ingeborg Takle, Norges Basketballforbund/Hordaland Fylkeskommune; Terje Roel, Sør-Trøndelag Idrettskrets; Birgit Skarstein, NIF; Eskil Hagen, IPC utøverrepresentant; Martin Sæbu, Beitostølen Helse- og idrettsenter; Henrik Lunde, Norges Fotballforbund; Cato Z. Pedersen, Olympiatoppen; Bjørn Soleng, Norges Svømmeforbund; Hedi Anne Birkeland, Norges Fleridrettsforbund; Arnfinn Vik, NIF. Sekretær har vært Tore Aasen Øderud, NIF.

Utvalget ble nedsatt i IS-møte nr. 6, 28.11.2011. Det har vært avholdt 4 møter i 2013, noe utvalget mener er et fornuftig antall møter. De viktigste sakene som er behandlet er interessepolitiske saker og første del av planleggingen av en Nasjonal konferanse i 2014. De viktigste enkeltsakene har vært arbeidet med å inkludere unge med funksjonshemming i kroppsøving, arbeidet med å fjerne 26-årsgrensen for rett til å motta aktivitetshjelpemidler for funksjonshemmede og overordnet en utvidet satsning på idrett for funksjonshemmede i norsk idrett.

Norges Døveidrettsutvalg

Døveidrettsutvalget, som ble oppnevnt av Idrettsstyret i 2011, har vært ledet av Margareth Hartvedt og videre bestått av nestleder Bjørn Røine og utvalgsmedlemmer Astrid Garaguso, Kenneth Ommundsen og Gunnar Hansen. I tillegg har Kenneth Moen representert Norges Snowboardforbund og Thomas Hansen representert Norges Fotballforbund i utvalget. Marcela M. F. Bustos har representert Idrettsstyret. Tore Aasen Øderud, NIF, er utvalgets sekretær.

I 2013 har døveidrettsutvalget avholdt fire møter og har i tillegg arrangert et døveidrettsseminar for alle døveidrettslagene i Norge. Utvalget har i 2013 jobbet mye med gjennomføringen av Deaflympics i Sofia i juli/august der Norge hadde med fire utøvere og tok en medalje i slegge ved Trude Raad. I tillegg har utvalget hatt fokus på informasjonsarbeid for døveidretten.

Forskningsutvalget

Forskningsutvalget har vært ledet av idrettstyremedlem Oddvar J. Jensen, og har hatt følgende medlemmer: Marcela M. F. Bustos, Idrettsstyret; Erling Storm, Norges roforbund; Per Otto Furuseth, Norges håndballforbund; Asle Torland, Rogaland Idrettskrets; Øystein Dale, NIF; Helge Bartnes, OLT; og sekretær Anja Veum, NIF.

Utvalget har som oppgave å ha et overordnet ansvar for å avklare idrettsorganisasjonens felles forskningsbehov i relasjon til organisasjonens primære oppgaver, utvikle og vedlikeholde en langsiktig felles forskningsplan for norsk idrett, samt gi føringer for prioriteringen av tilgjengelige ressurser på et overordnet nivå.

Forskningsutvalget anbefalte overfor Idrettsstyret at det etableres et fjerde forskningssenter med utvikling av kunnskap om toppidrett som sitt mandat. Senteret bør etableres etter mønster fra de eksisterende forskningssentrene. Nærheten til de aktive utøverne og tverrfaglige miljøer er et fortrinn ved norsk idrettsforskning som bør opprettholdes og videreutvikles. Forslaget er oversendt til Kulturdepartementet.

Folkehelseutvalget

NIFs folkehelseutvalg ble opprettet av Idrettsstyret i 2013 og vært ledet av idrettsstyrets medlem Astrid Waaler Kaas. Med seg i utvalget har hun hatt Anne Irene Myhr, Idrettsstyret; Roar Bogerud, Buskerud idrettskrets; Mette Nordhus, Østfold idrettskrets; Gro Holstad, Bedriftsidrettsforbundet; Line Møllerup, Svømmeforbundet; Gry E Garlie, Asker idrettsråd; Geir Henanger, Sola idrettsråd; Per Tøien, NIF. Arnfinn Vik, NIF, er utvalgets sekretær.

Utvalgets mandat er å bidra til å utvikle idrettens folkehelsestrategi, der nåsituasjon og ønsket situasjon beskrives, og med hvilke konsekvenser målene har for idrettsorganisasjonen i et økonomisk, kompetanse- og bemanningsmessig perspektiv. Utvalget skal utarbeide forslag til strategi for NIFs arbeid på dette området.

LEDERMØTET OG EKSTRAORDINÆRT IDRETTSTING 2013

Ledermøtet 2013

Ledermøtet ble avholdt i Sandefjord fredag 31. mai og lørdag 1. juni 2013.

Kulturministeren hilste møtet og Idrettspresidenten orienterte om status i arbeidet rettet mot målene i Idrettspolitisk dokument 2011-2015.

Toppidrettssjefen orienterte om status i forberedelsene til OL/Paralympics Sochi 2014, Rio 2016 og YOG Nanjing 2014.

Debatten rundt søknaden om å få OL og Paralympics til Norge i 2022 resulterte i en resolusjon om at et enstemmig Ledermøte står samlet bak søknaden og har tro på at dette vil løfte hele norsk idrett.

Behandlingen av stortingsmeldingen ”Den norske idrettsmodellen” resulterte i en resolusjon som uttrykte forventning om ”et nytt idrettsløft”, herunder økning i momskompensasjonsordningen, endring av tippenøkkelen, samt prioritering av idrettsanlegg, aktivitet for barn og unge, samt styrking av toppidretten.

Det eksterne toppidrettsutvalget presenterte sin rapport og innspillene fra den brede høringen i idrettsorganisasjonen. Debatten viste bred enighet om å følge opp rapportrens anbefalinger.

Mariann Vestbøstad Marthinsen ble tildelt Kammerherre Egebergs Ærespris for 2013. Hun er en av Norges fremste paralympiske utøvere innenfor langrenn og svømming.

Ekstraordinært idrettssting 2013

Idrettsstyret innkalte til ekstraordinært Idrettsting på Gardermoen lørdag 28. september 2013 for å behandle endring av NIFs lov § 4-2 (1). Hensikten var å utvide idrettsstyret med en representant for NIFs utøverkomité, med personlig varamedlem, for derved å komme à jour med IOC's regelverk. Vedtaket ble enstemmig vedtatt og trådte i kraft umiddelbart.

Vakgrunnen for å forta en rask lovendring, var å komme i posisjon til å fremme en norsk kandidat til IOCs utøverkomité ved neste valg under De olympiske og paralympiske leker i Sotsji 2014. IOCs krav ved valg av utøver til IOCs utøverkomité er at en representant fra Utøverkomiteen skal være medlem av styret i sin nasjonale olympiske komité.

Umiddelbart etter det ekstraordinære idrettstinget 28. september 2013 ble det gjennomført et dialogmøte med særforbundene og idrettskretsene. Møtet hadde tre hovedtemaer, nemlig spillemiddelsøknaden 2014, varslede endringer i statsbudsjettet for 2014, samt status i søknadsprosessen for OL/PL i Oslo 2022.

OPPFØLGING AV IDRETTSPOLITISK DOKUMENT 2011-2015

Idrettspolitisk dokument 2011-2015 (IPD) ble vedtatt på Idrettstinget i 2011 etter grundig forutgående forankring i organisasjonen og en meget konstruktiv debatt. Idrettsstyret opplever derved å ha et godt politisk grunnlag som norsk idrett står sammen om. De årlige spillemiddelsøknadene og rapportene er preget av dette. Styret har delt ansvaret for politisk oppfølging av de ulike områdene mellom seg.

Etter Idrettstinget i 2011 har Idrettsstyret hatt stort fokus på de overordnede målene i IPD. I den sammenheng har det vært lagt særlig vekt på å gi gode innspill til arbeidet med utformingen av en ny Melding til Stortinget om idrett – «Den norske idrettsmodellen». Meld. St. 26 gjenspeiler at det er stor enighet mellom norsk idrett og det offentlige Norge når det gjelder idrettens egenverdi og rolle i samfunnet. Idrettens egen visjon og mål fremstår som svært relevante i et slikt lys.

Samtidig er Meld. St. 26 utfordrende i forhold til å se på idrett som et viktig virkemiddel for å nå statlige mål på en rekke samfunnsområder. Idrettsstyret er i lys av dette opptatt av å følge opp organisasjonens selvstendighet og forsvare finansieringsordningene for idrettens kjerneoppgaver.

Gjennom 2013 har Idrettsstyret derfor hatt spesielt fokus på å styrke ungdomsidretten, styrke toppidretten, sikre idrettens eierskap til idrettsarrangementene, sikre idrettens langsiktige finansiering, sikre bedre rammer for finansiering av idrettsanlegg, samt sikre bedre vilkår for

fortsatt frivillig innsats. Idrettens verdigrunnlag generelt, og antidopingarbeidet spesielt, har i tillegg fått økende oppmerksomhet gjennom 2013.

AKTIVITETEN

Barneidrett

Barneidretten er fortsatt i positiv utvikling og siste tall fra MMI viser at hele 79 % av alle barn er innom norsk idrett. I 2012 ble det utviklet en ny forvaltningsmodell for post 3 som hadde sitt første virkeår i 2013. Tildeling baserer seg i mye større grad med bakgrunn i mål- og resultatoppnåelse innen barne- og ungdomsarbeidet, samt formell og praktisk implementering av idrettens verdigrunnlag.

Idrettsskoler for barn er et variert og allsidig aktivitetstilbud hvor barn får prøve flere ulike idretter i ulike miljøer. Gjennom samarbeidet med forsikringsselskapet If har NIF i 2013 tildelt i underkant av kr. 700 000 kroner i oppstarts- eller utviklingsstøtte til 59 idrettsskoler.

Det har blitt gjennomført 91 Aktivitetslederkurs for barn i idrettskretsene, med i overkant av 1100 deltagere. Dette er en økning på 54% gjennomførte kurs fra foregående år.

NIF arrangerte i samarbeid med Sør-Trøndelag idrettskrets nasjonal barne- og ungdomskonferanse i Trondheim den 21.- 22. november 2013.

Ungdomsidrett

I IPD er ungdomsidretten en av hovedprioriteringene. Idretten skal utvikle og fornye aktivitetstilbudet for ungdom, og sørge for at flere velger å være aktive innenfor organisert idrett.

Ungdomsløftet består av 3 hovedelementer: Fremtidens topputøvere, Ungt lederskap og Idrett for alle. Etter at Idrettsstyret i februar 2011 vedtok nye «Retningslinjer for ungdomsidrett», har særforbundene i 2013 selv fortsatt arbeidet med å gjennomgå sin egen virksomhet for å se på hva dette betyr i deres særforbund. Lederkurs for ungdom, Olympisk akademi og studiet Yngre ledere har vært populære utdanningstiltak i 2013. Det ble også arrangert et seminar over en helg for unge ledere med verv i SF/IK med 32 deltagere.

NIF mottok i 2012 totalt kr. 11.275.000,- i gaver i forbindelse med NIFs 150-årsjubileum i 2011. Pengene ble utlyst i 2012 som «Jubileumsgaven» der særforbundene og idrettskretsene ble invitert til å søke på ulike prosjekter innenfor fire forhåndsdefinerte modeller. Målet er å beholde flere ungdommer lenger i idretten. Etter to utlysingsrunder fikk 17 prosjekter innvilget støtte i 2013, og er i gang med arbeidet. Prosjektene følges av utviklingsavdelingen i NIF og av senter for trening og prestasjon på NIH.

Toppidrett

Olympiatoppen (OLT) ivaretar den øverste delen av NIFs prestasjonsorienterte virksomhet i samarbeid med særforbundene, og har et operativt ansvar for å utvikle og kvalitetssikre norsk toppidrett både for funksjonsfriske og funksjonshemmede utøvere (TIF).

Jarle Aambø sluttet som toppidrettssjef i 16. september etter å ha hatt stillingen siden 2004. Tore Øvrebø ble konstituert som toppidrettssjef fra samme dato.

Det overordnede, prioriterte området for 2013 var forberedelser til OL/Paralympics i Sochi 2014. Arbeidet har fungert etter planen med befaringer, forsknings- og utviklingsarbeid, arbeidet med utøvere og treningsmiljøer gjennom coacher og fagavdelinger samt logistikk.

2013 er, etter 2011, det nest beste året for norsk toppidrett noensinne (Tom A Schanke). Det er tatt 45 gullmedaljer i VM - 20 for menn og 25 for kvinner. Gullmedaljene er fordelt på 14 idrettsgrener: alpint, skihopp, langrenn, telemarkskjøring, skiskyting, hundekjøring, båtsport, dans, kickboksing, orientering, roing, rulleski, styrkeløft og sykling. Marit Bjørgen tok fire VM- gull i langrenn, og det samme gjorde Tora Berger og Emil Hegle Svendsen i skiskyting. Anders Bardals VM-seier i hopp og utforgullet til Aksel Lund Svindal i VM i Schladming henger også høyt. Suzanne Pettersen er i verdenstoppen i golf og Tiril Sjåstad Christiansen vant X-games i slopestyle.

Våre funksjonshemmede toppidrettsutøvere har prestert fremragende resultater også i 2013 innenfor begrensede økonomiske rammebetingelser. I spissen for mange dedikerte utøvere står Sarah Louise Rung (svømming), Tommy Urhaug (bordtennis), Mariann Vestbøstad Marthinsen (langrenn), Birgit Skarstein (roing), Vegard Dahle (langrenn) og Nils-Erik Ulset (skiskyting).

Trude Raad forsvarte gullet fra Taipei da hun på nytt vant gull i slegge i Deaflympics i Sofia.

Arbeidet med oppfølging av idrettsstyrets vedtak etter den eksterne evalueringen av norsk toppidrett og Olympiatoppen ble igangsatt sommeren 2013. Arbeidet i Olympiatoppen regionale avdelinger har fortsatt i 2013 med hovedfokus på kvalitetssikring av det regionale fagarbeidet og god kontakt med utdannings- og forskningsinstitusjoner regionalt.

Forsknings- og utviklingsarbeidet har som tidligere vært knyttet tett opp til utøvernes prestasjonsutvikling i praksis. OLTs strategi for FOU-arbeidet følges så langt det er mulig innen eksisterende økonomiske rammer. Forskningskonferansen ble avholdt 10.oktober med 270 deltakere.

OLTs topp trenerutdanning i samarbeid med NTNU og NIH og sentrale og regionale seminarer har gått som planlagt. OLT samarbeider med NIFs utviklingsavdeling om å samkjøre topp trenerutdanningen og særforbundenes trenerløype. Arbeidet med karriereveiledning og kombinerte karrierer for utøverne er styrket etter ansettelsen av egen rådgiver finansiert gjennom Adecco-avtalen.

Olympiatoppen Midt-Norge åpnet 4. oktober 2013 det nye toppidrettssenteret i Granåsen. Senteret er et tverrfaglig kompetansesenter hvor Institutt for bevegelsesvitenskap og Senter for toppidrettsforskning er samlokalisert med Olympiatoppen. Et tett og godt samarbeid med NTNU har vært avgjørende for at senteret har blitt en realitet.

Det er i 2013 delt ut 174 individuelle stipend fordelt på 42 A-stipend (31% kvinner), 69 B-stipend (39% kvinner) og 63 U-stipend (46% kvinner). Det er delt ut 5 lagstipend til 46 utøvere (52 % kvinner).

Idrett for funksjonshemmede

NIFs rolle som paraplyorganisasjon og paralympisk komité legger premissene for arbeidet på området idrett for funksjonshemmede. Idrettsstyret anser det som viktig at NIF legger til rette for felles idrettslige og kompetanserelaterte tiltak som kan heve synliggjøringen, sikre finansieringen og øke kompetansen på området.

I 2013 mottok 51 særforbund øremerkede tilskudd fra NIF til målgruppen. Særforbundene har gjennom dette, styrket med egne midler, skapt mye god aktivitet. Idrettsstyret ser positivt på utviklingen. Både antall utøvere og antall idrettslag med aktivitet for funksjonshemmede øker. Samtidig er det åpenbart at innsatsen for denne målgruppen på sikt bør styrkes.

I tillegg til den generelle aktiviteten, ønsker Idrettsstyret å fremheve rekrutteringstiltaket «Grenseløse idrettsdager» som ble arrangert flere steder i november og desember, og som vil bli videreført i 2014.

Idrett for utviklingshemmede og Special Olympics

NIF anslår at mellom 3500–4500 personer med en utviklingshemning er deltakere i norske særforbund gjennom tilrettelagte aktiviteter, trening, konkurranser og turneringer. Det er en felles forståelse innenfor norsk idrett at idrettstilbudet til målgruppen først og fremst skal være breddeidrett.

Special Olympics er en stor internasjonal organisasjon med mål om å skape idrettsaktivitet for mennesker med en utviklingshemning. Special Olympic Norge er i dag organisatorisk på utsiden av norsk idrett og samarbeidsavtalen med NIF ble umulig når man valgte en sponsor (Eurolotto) som er i konkurranse med Norsk Tipping.

Den nye regjeringen har uttrykt et ønske om å sikre trygge og stabile rammebetingelser for Special Olympics Norge. På bakgrunn av dette er det i 2013 innledet samtaler med tanke på et bedre samarbeid mellom partene, og Idrettsstyret ser det som naturlig å vurdere om NIF skal ta et mer omfattende ansvar for aktivitetstilbudet for disse utøverne.

Døveidretten

Hørselshemning kan virke inn på psykisk og sosial tilpassningsevne, og fører ofte til isolasjon. Deltakelse i idrett og fysisk aktivitet kan forhindre isolasjon dersom aktiviteten foregår med en tilrettelagt kommunikasjonsform. Deltakelse i en god del idretter og aktivitetsformer er man ikke avhengig av talespråk for at hørende og hørselshemmede skal fungere sammen. Målet er at døve idrettsutøvere skal inkluderes i særforbundene på lik linje med andre funksjonshemmede idrettsutøvere gjennom særforbundenes aktiviteter.

Det 22. Deaflympic Summer Games ble arrangert i Sofia, Bulgaria, i perioden 26. juli til 04. august 2013. Norge deltok med fem utøvere innenfor bowling, skyting, badminton og friidrett. Utøverne ble innstilt ut i fra nasjonale og internasjonale uttakskriterier av det enkelte særforbund i samarbeid med Norges Døveidrettsutvalg.

For å styrke rekrutteringen og bidra til at særforbundene har mest mulig kompetanse på dette feltet har Idrettsstyret i NIF opprettet et utvalg som skal se på særskilte utfordringer og være norsk idretts bindeledd mot de internasjonale organisasjonene.

Idrett og skole/SFO

Av total bevilgning på kr. 9.2 millioner fra Helsedirektoratet til NIF i 2013, ble fagområdet idrett og skole/SFO tildelt kr. 2.9 millioner. Dette muliggjorde en videreføring av tiltakene med fokus på å forsterke aktivitetstilbudet lokalt, samt bidro til at elever som er mindre fysisk aktive har varierte aktivitetstilbud utenom kroppsøvingstimene. Flere elever som tidligere ikke deltok i organisert idrett finner nye og spennende aktiviteter.

Det har vært gjennomført totalt 974 kurs, der 3.896 lærere og 16.240 elever har deltatt. Disse midlene kan ses på som «såmidler», siden det også har utløst betydelige eksterne midler, herunder bidratt til å opprettholde strategiske kryssfinansieringsmodeller. Totalt antall tiltak har til sammen utløst omtrent kr. 5,9 millioner fra fylkeskommuner, stiftelser m.fl. i arbeidet, samt en egenandel fra idrettens organisasjonsledd på kr. 2,9 millioner er prioritert i arbeidet med tiltakene. 380 klubber og 838 skoler lokalt i 133 kommuner har deltatt i tiltakene. I perioden 2010-2013 har idretten skolert mer enn 13.000 lærere og 43.000 elever gjennom 30 minutters til tredagers kurs.

Inkludering i idrettslag

Det overordnede målet med ordningen ”Inkludering i idrettslag” er å bidra til økt deltakelse av nye grupperinger inn i lagenes ordinære aktivitetstilbud, gjennom å motvirke økonomiske og kulturelle barrierer, som kan være til hinder for deltakelse i ordinær idrettsaktivitet. Ordningen ble i 2013 videreført med kr. 9.500.000,- til fordeling på lokale og regionale tiltak.

Målgruppen er i hovedsak barn og unge med minoritetsbakgrunn med særskilt fokus på jentenes inkludering. Det er også et mål å øke innvandrereforeldres deltakelse og engasjement i idrettslag. Flere av de største byene overfor spesielle utfordringer knyttet til å rekruttere barn og ungdom til idrettslagene. Undersøkelser viser at barn og ungdom med minoritetsspråklig bakgrunn, spesielt jenter, i mindre grad er medlemmer av idrettslag enn gjennomsnittet i befolkningen for øvrig.

En time kroppsøving daglig

Arbeidet med å realisere målet om én time kroppsøving daglig med kompetente lærere er blitt intensivert og sto sentralt i idrettens valgarbeid i 2013. Målet er å øke fysisk aktivitet i samfunnet. NIF har tidligere inngått et samarbeid med Legeforeningen, Kreftforeningen m.fl., samt 21 andre organisasjoner som understøtter strategien om én time fysisk aktivitet daglig for alle skolebarn. Utover dette er det et pågående idrettspolitisk arbeid for iverksetting av én time fysisk aktivitet daglig mot politiske partier og myndigheter for å få realisert målet i årene fremover.

Verdiarbeidet

Visjonen «idrettsglede for alle» skal prege alt arbeidet i organisasjonen. Dette er en krevende ambisjon, som utfordrer både den enkelte og fellesskapet. Vi har lyktes når alle føler seg velkomne, og når samhold og ekte glede preger hverdagen i idrettslagene.

Godt verdiarbeid er en forutsetning for å skape en inkluderende og åpen idrett for alle. NIF har valgt å ta en aktiv rolle også i den offentlige debatten for å sikre at idrettens felles verdier og plattform er godt kjent i samfunnet. Idrettens barnerettigheter, retningslinjer for ungdomsidrett, retningslinjer mot seksuell trakassering og overgrep, ordningen med politiattest, arbeidet mot homohets og idrettens daglige arbeid med å integrere funksjonshemmede er eksempler på saker som gjennom året aktivt er blitt kommunisert til omverdenen og til politiske beslutningstakere.

En annen viktig del av verdiarbeidet omhandler ærlighet og fair play i idrettsutøvelse og konkurranse. I det siste året har NIF fortsatt å særlig følge opp problemstillinger rundt doping og kampfiksing.

Idretten bidrar også med sin støtte til en ansvarlig statlig spillpolitikk regulert gjennom Norsk Tipping.

Idretten har en påvirkning som går langt utover idretten selv. Gjennom verdiarbeidet bidrar NIF ikke bare til en mer inkluderende og ærlig idrett, men også til et bedre samfunn.

NIF viderefører arbeidet som ble startet med prosjektet «Med idretten mot homohets» 2007-2009. I 2013 har man særlig prioritert å inkludere dette temaet i idrettens trenerutdanning (Trenerløypa). NIF har deltatt aktivt med bidrag til særforbund og kretsers arbeid på temaet.

NIF har i 2013 gjort en særlig innsats for å formidle idrettens retningslinjer mot seksuell trakassering og overgrep gjennom å lage filmene «Trenerens ansvar» om situasjoner med risiko for seksuell trakassering og overgrep. Filmene er fritt tilgjengelig på nett, og kan brukes av klubber og forbund, så vel som aktører utenfor idretten. Filmene skal brukes i idrettens trenerutdanning (Trenerløypa).

Idretten utfordres i rekke sammenhenger på sitt samfunnsansvar, både nasjonalt og internasjonalt. NIF er derfor medlem i Initiativ for Etisk Handel (IEH). En rekke viktige verdispørsmål ble aktualisert i forbindelse med de Olympiske og Paralympiske lekene i Sotsji, og NIF har hatt et særlig søkelys på menneskerettighetsspørsmål, arbeidstakerspørsmål og den frie pressens vilkår, og har systematisk benyttet våre kontakter og møtesteder internasjonalt. I den forbindelse har NIF hatt et særlig godt samarbeid med Human Rights Watch, Helsingforskomiteen, Landsforeningen for lesbiske, homofile, bifile og transpersoner (LLH), Amnesty International, og Norges Presseforbund. NIF var aktivt på banen, sammen med Norges Presseforbund, for å sikre den frie pressens arbeidsvilkår i Sotsji før og under lekene.

Idretten ønsker å fremstå miljøbevisst i alle sammenhenger. Idrettens Hus på Ullevål stadion er derfor Miljøfyrtårn-sertifisert, og det er inngått landsdekkende avtale med Ragn Sells om miljøvennlig avfallshåndtering.

Retten til å nekte enkeltpersoner medlemskap

Norges idrettsforbund skal være en åpen og inkluderende organisasjon. Det er i prinsippet åpent for alle å kunne bli medlem av organisasjonen, og terskelen for å nekte noen medlemskap er av samme årsak høy. Norsk idrett utfordres imidlertid av og til av enkeltpersoner eller grupper som er kjent for å utøve vold og kriminalitet, når disse søker om medlemskap og trening innenfor idrettslagene. Dette er særlig krevende for kampsportene.

Idrettsstyret har foretatt en prinsipiell vurdering av spørsmålet, og kommet til at norsk idrett bør ta et klart standpunkt til organisasjoner som forbindes med vold og kriminalitet. Ingen har krav på å bli medlem av Idrettsforbundet, og medlemskap kan nektes i særlige tilfeller.

Idretten har som grunnleggende prinsipp at de ferdighetene man tilegner seg innenfor idretten, ikke skal brukes utenfor idretten på en uheldig måte, eller på en måte som kan være egnet til å skade idrettens anseelse og omdømme. Idrettsstyret anser at et aktivt medlemskap i eksterne voldelige foreningsmiljøer vil kunne være uforenlig med et medlemskap i NIF.

Kompetanseutvikling

NIF har som mål at særforbundene og idrettskretsene skal få bistand til å skaffe seg nok kompetanse til å kunne jobbe selvstendig med utvikling av egne klubber på områdene klubb-

og ledelse utvikling. Det har i tillegg vært fokus på å forsterke det praktiske samarbeidet mellom særforbundene og idrettskretsene. I dette arbeidet er Kompetanseutvalget viktig.

For at idrettsklubbene skal kunne utvikle seg innen klubb- og ledelse utvikling har NIF arbeidet målrettet med «Trenerløypa» (trener 1, 2 og 3 utdanning), «Lederkurs for ungdom» (15-19 år) og «Utdanningsprogram for yngre ledere» (19-29 år). Dette har bl.a. bidratt til å øke ungdommers medbestemmelse og styrke ungt lederskap i idretten.

Det er gjennom felles veilederutdanning for klubbutvikling utdannet 25 veiledere fra 18 særforbund og 7 idrettskretser. Innenfor klubbutvikling har man videreført kurset «Klubbens styrearbeid i praksis». Kurset er mye benyttet i idrettsorganisasjonen. Det er også utviklet en veileder til en klubbhåndbok som et nyttig hjelpemiddel for fleridretts- og særidrettslag i norsk idrett.

Antidopingarbeid

NIF har i 2013 vært aktive i høringsrunden i forbindelse med revisjonen av WADA-koden (World Anti-Doping Agency), og har foreslått endringer som har fått gjennomslag i WADA. Idrettsstyrets fokus i høringsinnspillene har vært et sterkere vern av idrettsutøverens rettssikkerhet, strengere sanksjoner for tung doping (EPO, bloddoping mv.) og økt fokus på et kostnadseffektivt antidopingarbeid. Den nye koden ble vedtatt 15. november 2013 på den internasjonale antidopingkonferansen i Johannesburg, og NIF deltok aktivt med innlegg under konferansen.

NIF har i prosessen hatt et særlig fokus på utøverens rettssikkerhet, at beskyttelse av utøverens helse er like viktig som å forhindre juks, at tung doping må straffes hardere, at også støttepersonell må underkastes dopingregelverket, samt at alle dopingtatte utøvere må utelukkes fra de påfølgende olympiske leker. Det er nedsatt en revisjonsgruppe som skal gi anbefalinger til implementeringen av koden i NIFs regelverk.

NIF gjennomførte i 2013 to seminarer med relevante antidopingtemaer for dommerne i NIFs doms- og appellutvalg.

I 2012 inngikk NIF et samarbeid med ADN om kommunikasjons- og holdningskampanjen «Ærlig talt». Kampanjen startet under Idrettsgallaseminaret i januar 2013. Mer enn 70 steder over hele landet fikk besøk av kampanjen. Sterke personlige historier har skapt engasjement over hele landet. Det er utviklet undervisningsmaterieell og informasjonsmaterieell til bruk for idrettsorganisasjonen og for Antidoping Norge. I tillegg er materiellet oversatt til engelsk og teksten i filmene laget med undertitler på samme språk.

WADA anket to norske dopingsaker til idrettens voldgiftsrett (Court of Arbitration for Sport) i 2013. NIF valgte å bistå utøverne ved å sørge for at de fikk bistand av advokat og dekket sine advokatutgifter i den forbindelse.

I 2013 vedtok Idrettsstyret å nedsette et utvalg som skulle utarbeide et forslag til en tiltaksplan mot doping i idretten. Utvalget, som bestod av representanter fra særforbund, idrettskretser, avdelinger i NIF, Antidoping Norge og NIFs utøverkomité, avga sin rapport i november 2013. Rapporten inneholder 49 anbefalte tiltak for å styrke antidopingarbeidet. Rapporten har vært til behandling hos Idrettsstyret og er ute til høring i organisasjonen. Endelig tiltaksplan vil bli vedtatt i 2014.

Nasjonal handlingsplan mot kampfiksing i idretten

Idrettsstyret vedtok i 2013 å forplikte seg til å gjennomføre en rekke tiltak som ledd i arbeidet mot kampfiksing, deriblant å gjennomgå NIFs lovverk og vurdere eventuelle endringer. Med hjemmel i NIFs lov § 1-5 vedtok et enstemmig Idrettsstyre midlertidige lovendringer i NIFs lov § 11-4 (1), i tråd med Lovutvalgets anbefalinger.

Endringene vil få virkning for alle særforbund tilsluttet NIF, og rammer den som *«deltar direkte eller indirekte i pengespill i forbindelse med en idrettskonkurranse, dersom vedkommende har tilknytning til konkurransen som utøver, dommer, trener lagleder støttepersonell eller annet»* og den som *«manipulerer resultatet eller enkelthendelser i en idrettskonkurranse for økonomisk vinning for seg selv eller andre»*.

Amatørboksing og knockoutloven

Det internasjonale bokseforbundet (AIBA) har vedtatt og implementert enkelte regelendringer for amatørboksingen som er uforenlig med knockoutforskriften i Norge. AIBA har skriftlig bekreftet at de ikke vil gi dispensasjon fra sitt regelverk. Dersom Norges Bokseforbund skal kunne utøve sin aktivitet i tråd med AIBAs regelverk, må knockoutforskriften endres. Norges Bokseforbund har tilskrevet Idrettsstyret og spurt om Idrettsstyret vil støtte en dispensasjonssøknad til Kulturdepartementet, og senere støtte en endring av knockoutforskriften, slik at Norges Bokseforbund kan følge det nye internasjonale regelverket.

Idrettsstyret har i sitt svar understreket at styret stiller seg bak knockoutloven, med de strenge krav til ivaretagelse av utøvernes helse og sikkerhet som følger av knockoutforskriften. Helse er en av norsk idretts grunnverdier, og i medisinske spørsmål forholder Idrettsstyret seg til etablert medisinsk kunnskap fra kompetente medisinske fagmiljøer.

Når et internasjonalt forbund vedtar regelendringer i strid med norsk lov, må norsk lov ha forrang. Idrettsstyret vil derfor støtte Norges Bokseforbund i å kunne arrangere kamper og mesterskap etter gjeldende norsk lov. Skulle det vedtas endringer i knockoutloven eller knockoutforskriften må disse alltid vurderes i lys av idrettens verdigrunnlag og de krav som stilles til den idrettslige aktiviteten, slik dette er definert i NIFs lov § 1-2 (1) c). Det er Idrettstinget som må ta stilling til hvilke aktiviteter som tilfredsstiller NIFs lov. Dette gjelder både etablerte idretter som endrer sitt innhold, og alle nye idretter som ønsker å bli tatt opp i Norges idrettsforbund.

Proffbokseloven

Kulturdepartementet har foreslått å oppheve forbudet mot proffboksing fra 1981. Idrettsstyret støtter dette, og begrunner det med at alle kampaktiviteter innenfor NIF-systemet dermed blir underlagt knockoutloven og at boksing blir likestilt med all annen idrett i Norge som ikke skiller mellom profesjonell og amatører. Ved opphevelsen av proffbokseloven blir profesjonell boksing fortsatt underlagt knockoutloven, med de strenge krav til ivaretagelse av utøvernes helse og sikkerhet som følger av knockoutforskriften.

Eierskap til idrettsarrangement

Idrettsstyret har nedsatt en juridisk arbeidsgruppe som har foretatt en nærmere vurdering av innholdet av og eiendomsretten til idrettens arrangementer. I arbeidet har arbeidsgruppen vurdert juridiske avgrensinger og avklaringer i forhold til IPDs bruk av eierskapsbegrepet

knyttet til idrettsarrangementer, samt gitt en beskrivelse og definisjon av idrettens arrangementer og identifisert de elementene av idrettsarrangementer (idrettsproduktet) som kan antas å ha et rettslig og/eller organisatorisk vern for den organiserte idrettsbevegelsen i konkurranse med kommersielle arrangementer.

Rapporten fra det eksterne toppidrettsutvalget

Det eksterne toppidrettsutvalget, ledet av Idrettsstyrets toppidrettsansvarlige, Tom Tvedt, overleverte sin rapport til Idrettsstyret 4. april 2013.

Idrettsstyret behandlet rapporten i sitt ekstraordinære møte 8. april 2013 og vedtok å sende utredningen ut på høring i organisasjonen blant særforbundene og idrettskretsene, Olympiatoppen og NIFs utøverkomité.

NIF mottok svært mange høringsinnspill, og både rapporten og høringsinnspillene ble presentert og debattert på NIFs Ledermøte i Sandefjord 1. juni 2013. Tilbakemeldingene fra organisasjonen, både i form av de formelle hørings svarene og fra talerstolen på NIFs Ledermøte i Sandefjord, gav uttrykk for støtte til anbefalingene fra det eksterne toppidrettsutvalget.

Med dette som utgangspunkt vedtok Idrettsstyret i juni 2013 å starte et administrativt og faglig arbeid for å følge opp anbefalingene. Dette arbeidet vil bli delt opp i flere faser, og Idrettsstyret vil aktivt involvere organisasjonen gjennom dialog og høringer.

Youth Olympic Games 2016

Lillehammer kommune og NIF ble i 2011 formelt tildelt Youth Olympic Games 2016 (YOG 2016) av IOC, og i 2012 ble Lillehammer Youth Olympic Games Organising Committee (LYOGOC AS) formelt etablert. Etter modell av Lillehammer Olympic Organising Committee (LOOC), eier staten 51 % av aksjene i selskapet, mens NIF og Lillehammer kommuner eier 24,5 % hver. I LYOGOCs styre er NIF representert med idrettsstyremedlem og IOC-medlem Gerhard Heiberg, og NIFs generalsekretær Inge Andersen.

Det er med stolthet og glede at Norge for tredje gang i historien blir vertskap for et olympisk arrangement. Arrangementet skal på en fremtidsrettet måte kombinere idrett på høyt nivå med utdanning og kulturforståelse for deltakere i alderen 15-18 år. YOG 2016 gir norsk idrett en unik mulighet til å sette fokus på ungdomsgruppen i norsk idrett innenfor områder som aktivitetutvikling, unge trenere, unge ledere, unge dommere og unge frivillige. De idrettspolitiske målsetningene for ungdomsidretten, slik de fremkommer i IPD, vil stå sentralt i idrettsorganisasjonens videre planlegging inn mot YOG 2016. YOG 2016 vil være en viktig bærende kraft i norsk idretts ungdomsløft for både tingperioden 2011-2015 og i et større 10-årig utviklingsperspektiv.

Olympiske leker og Paralympiske leker i 2022

Idrettstinget vedtok i 2012 med 142 mot 15 stemmer og fortsette arbeidet med en mulig norsk OL/PL søknad. Oslo kommune etablerte en midlertidig etat som iverksatte et bredt utredningsarbeid. NIF avsatte ressurser til å koordinere idretten inn i dette utredningsarbeidet.

NIFs bidrag til utredningsarbeid har spesielt omfattet idrettsspesifikke momenter, etterbruk, testarrangementer og Paralympics. Videre har NIFs erfaring fra andre søkeprosesser gitt kjennskap til juridiske problemstillinger, momsproblematikk, antidopingområdet og andre

relevante fagområder. Dette har NIF levert innen gitte frister og til god kvalitet. Det er NIF som har stått for den nødvendige kontakt med IOC.

Søknaden om statsgaranti ble overlevert Kulturministeren 16. juni 2013.

Oslo kommune vedtok å avholde folkeavstemning om videre OL-søknad samtidig med Stortingsvalget 9. september 2013. Dette var et vedtak som idrettsbevegelsen ikke hadde noen innflytelse på, og det endret forutsetningene for søknadsprosessen i betydelig grad. Som varslet på Ledermøtet i 2013, valgte Idrettsstyret å ta en aktiv rolle inn mot folkeavstemningen, og NIF mobiliserte både Oslo-idretten, særforbundene og rekke andre samarbeids-partnere i stor skala. Valget ga et positivt resultat med 53,5 % som stemte ja. Idretten kan trygt ta mye av æren for dette.



Den statlige kvalitetskontrollen av søknaden om statstilskudd og statsgaranti ble overlevert Kulturministeren 20. desember 2013. Oppdraget var utført av DNV GL AS (tidligere Det Norske Veritas), Samfunns- og næringslivsforskning AS, og ÅF Advansia AS. Rapporten konkluderte med at søknaden er nøktern, robust og gjennomførbar, og uten vesentlige svakheter. Det er godt samsvar mellom søknaden og kvalitetssikrers rapport. Planene legger vekt på arrangement, idrett og utøvere. Idrettsstyret legger stor vekt på at konseptet er bygget på norsk nøkternhet, gjenbruk og bærekraftige løsninger.

IDRETTSORGANISASJONEN

Oppfølging av lov og organisasjon

Idrettsstyret har videreført prioriteringen av arbeidet med oppfølging av medlemsorganisasjonen og har etter Idrettstinget i 2011 vedtatt nye lovnormer for samtlige organisasjonsledd. NIF gjennomførte i 2012 et informasjonsarbeid mot idrettslagene for å få de til å vedta nye lover i tråd med ny lovnorm. Idrettskretsene har merket en stor økning av idrettslag som vil få godkjent nye lagslover. Nye lovnormer er et viktig redskap for idrettslagene for at de skal være selveiende og frittstående og der medlemmene får oppleve felleskap og demokratiske rettigheter.

Idrettskretsene har også i 2013 videreført kontrollarbeidet med idrettslagene og idrettsregistreringen der hoveddelen er å undersøke idrettslag med mangelfull rapportering av organisasjonsdata og medlemstall til NIF for å finne utgrunnene til dette og hjelpe idrettslagene å få på plass dette. Dette arbeidet sikrer at NIFs oversikt over organisasjonen er god og oppdatert samt at idrettslag, der grunnlag for videre drift ikke er til stede, blir oppløst og at gjenværende midler i idrettslagene blir brukt til idrettsformål.

I tillegg er det gjennomført stikkprøve kontroller av organisasjonsledd som har søkt om mva-kompensasjon. Idrettskretsene har sjekket at de idrettslag som har søkt har oppgitt riktig søkergrunnlag som er rapportert, samt at regnskap er revidert og godkjent av årsmøtet i idrettslagene. NIF har koordinert sine kontroller med de som Lotteri- og stiftelsestilsynet selv utfører.

NIF har i 2013 hatt en gjennomgang av et eksternt firma på eksisterende regelverk og tiltak for å forhindre økonomiske misligheter i organisasjonsleddene. Forbedringsområder er identifisert og nye tiltak er utviklet og vil bli implementert i 2014. I tillegg har NIF utarbeidet tiltak for å forbedre organisasjonens evne til å avdekke og få politianmeldt mistanker om økonomiske misligheter

NIF har innført dirigentseminar som et årlig tiltak for økt kompetanse blant dirigenter på ulike ting, og har utviklet en veileder, som er tilgjengelig på www.idrett.no, for de som skal dirigere årsmøter i idrettslag.

Dialog med idrettsorganisasjonen

Dialogmøtene på idrettspolitisk nivå mellom NIF, særforbundene og idrettskretsene er videreført av Idrettsstyret. Høstens møte ble lagt op som et fellesmøte i etterkant av det ekstraordinære idrettstinget. Møtene utgjør en viktig arena for informasjon, meningsutveksling og samarbeid i organisasjonen. Det samme gjelder kretsledermøtene. Idrettsstyret vil legge stor vekt på å videreføre kommunikasjonen i utviklingen av en felles idrettspolitikk og samarbeidet mellom organisasjonsleddene. Likeså har Presidentskapet valgt å prioritere å ha god dialog med valgte representanter for idrettskretslederne og særforbundene.

I 2013 startet en regelmessig dialog mellom den politiske og administrative ledelsen i SFF og NIF for å legge grunnlaget for dialog og samarbeid innenfor krevende områder som er felles for norsk idrett. Idrettens samlende kraft gir seg også utslag i stadig flere politiske gjennomslag overfor kommuner, fylkeskommuner og staten.

På sentrale områder har generalsekretæren opprettholdt nødvendige samarbeidsorganer på faglig og administrativt nivå. Dette bidrar til stadig bedre dialog og forankring av strategier og beslutninger innenfor sentrale områder.

Idrettsrådskonferansen 2013

Den nasjonale idrettsrådskonferansen 2013 ble arrangert i Kristiansand fra 30. august til 1. september. Sentrale temaer var "Lokalidrettens rolle i statens idrettspolitikk" (Statsråd Hadia Tajik), "Den norske idrettsmodellens konsekvenser for idrettsrådenes arbeid" (Idrettspresident Børre Rognlien), "Hvordan drive politisk påvirkningsarbeid lokalt" (Bjarne Håkon Hansen, First House), "Idrettsindeksen – hvordan er idrettstilbudene lokalt" (Bård Kleppe, Telemarksforskning), "Resultater fra den nasjonale idrettsrådsundersøkelsen" (Norges idrettsforbund), "Ærlig talt" (NIF og Antidoping Norge).

INTERNASJONALT ARBEID

Internasjonalt organisasjonsarbeid

NIF har i løpet av 2013 styrket kontakten gjennom kontinuerlig representasjon inn mot FN og EU, samt i egne medlemstilknytninger som IOC, IPC, EOC, EPC og ENGSO. NIF har vært til stede på flere arenaer og i tillegg med flere representanter enn tidligere. Den daglige kontakten med avdelinger i IOC har økt kraftig det siste året som et resultat av arbeidet med det kommende Ungdoms-OL på Lillehammer i 2016.

I 2012 ble det vedtatt på det Nordiske møtet at den fremtidige Internasjonale skoleringen skulle gjennomføres som et samarbeid mellom NIF og Danmarks idrætsforbund i Danmark

og Riksidrottsförbundet i Sverige, med oppstart i 2013. I løpet av våren 2013 bestemte også Den olympiske komiteen i Finland at de ville ta del i det nordiske utdanningsprosjektet. Den nordiske internasjonale skoleringen er dermed det første konkrete samarbeidsprosjektet de nordiske landene utfører innen det idrettspolitiske feltet.

EUs nye støtteordningsprogram, «Erasmus+», trer i kraft fra 2014 har i løpet av 2013 vært et viktig område for både de nordiske og europeiske idrettsorganisasjonene. Det nye programmet inneholder for første gang et eget idrettskapittel med egne støtteordninger for idrettsprosjekter. Norge har vært med på lobbyarbeidet opp mot EU-institusjonene for å legge premissene for ordningen til rette for idrettsorganisasjonene som skal benytte programmet.

I 2013 innførte NIF for første gang søknadsprosess for deltakelse på Det internasjonale olympiske akademiets (IOA) ungdomsprogram. Blant mange gode kandidater ble to norske representanter valgt ut til å delta på vegne av NIF på den to uker lange utdanningssamlingen i Hellas sammen med 175 deltakere fra 91 forskjellige land.

Idrettens utviklingssamarbeid

2013 var andre året i den fireårige rammeavtalen med Norad. Samtidig som innholdet i rammeavtalen ble videreført, markerte 2013 også endringer. NIF fikk to ekstrabevilgninger fra Norad for å styrke tematiske områder som lenge har blitt ansett som viktige.

Den første ekstrabevilgningen var knyttet til kjønnsbasert vold og diskriminering i idretten. Bevilgningen gjorde det mulig for NIF å starte arbeidet med å kartlegge situasjonen og behov i NIFs samarbeidsland i Afrika. Den andre bevilgningen var knyttet til barns sikkerhet ved idrettsdeltakelse og kom i stor grad som et resultat av økt oppmerksomhet rundt sikkerhetsmekanismer ved større breddeidrettsarrangement.

Ekstrabevilgningene gav NIF muligheten til ytterligere å styrke rettighetstilnærmingen i utviklingssamarbeidet. Dette har blant annet ført til et samarbeid om utdanningsprogrammet under Africa Youth Games (AYG) som arrangeres av den afrikanske Olympiske komité (ANOCA) i mai 2014 i Botswana. AYG er bygget på samme lest som Youth Olympic Games på Lillehammer i 2016.

Med fortsatt støtte fra Utenriksdepartementet kunne NIF videreførte sitt ansvar for FNs arbeidsgruppe for idrett og likestilling, med Tove Paule som leder og med en norsk ansatt i sekretariatet til FNs idrettskontor i Genève.

Idrettens fredskorps ble i 2013 videreført med likt antall frivillige, 11 norske ungdommer til NIFs Sør-partnere, 8 afrikanske ungdommer med opphold i Norge samt 7 afrikanske ungdommer på Sør Sør-utveksling.

IDRETTENS FINANSIERING/RAMMEVIKÅR

Spillemiddeltildelingen 2013

Andelen av overskuddet fra spillemidlene som ble fordelt til idrettsformål for 2013 ble kr. 1.640.600.000,-. Av dette mottok NIF kr. 580.000.000,- i ordinære spillemidler.

I tillegg ble ordningen med lokale aktivitetsmidler (LAM) videreført, og NIF overførte i 2013 kr. 164.642.224,- til idrettslagene etter innstilling fra idrettsrådene.

Utover dette ble ordningen for inkludering i idrettslag videreført med kr. 9.500.000,- til fordeling på lokale og regionale tiltak.

Søknadsprosessen foran 2014

Spillemiddelsøknaden er en av Idrettsstyrets viktigste oppgaver på vegne av idretten. Det ble, etter god dialog og en omfattende høringsrunde, stor enighet i idrettsorganisasjonen rundt struktur og mål for søknaden for 2014. Søknaden henter i vesentlig grad sitt innhold fra IPD.

Tilsagnsbrevet for 2014 på til sammen kr. 593.000.000,- i ordinære spillemidler, kompenserer ikke for etterslepet i pris- og kostnadsvekst. Dette bekymrer Idrettsstyret og vil ikke være en akseptabel situasjon for fremtiden.

Spillemidler til barn, ungdom og bredde

Det har i flere år vært et ønske fra både særforbundene og NIF å gjøre en grundig vurdering av post 3-ordningens innretning i retning av å bli mer resultatbasert. I nært samarbeid med særforbundene gjennom Aktivitetsutvalget og Kompetanseutvalget ble det derfor i 2013 utviklet en revidert forvaltningsordning. Denne ble sendt ut på høring i organisasjonen. Høringen ga bred støtte til ordningen, både prinsipielt og praktisk.

Post 3-ordningens hovedinnretningen med fokus på barn, ungdom og bredde er ikke endret, men fordeling baserer seg fra 2013 på status innenfor følgende fire hovedkategorier:

(1) aktivitetsomfang, (2) aktivitetsutvikling, (3) kompetanseutvikling, samt (4) kvalitet og verdigrunnlag. Ordningen vil bli gradvis innfasert frem mot 2016.

Utviklingen i overføringene fra Norsk Tipping

Idrettsstyret er bekymret for utviklingen av overskuddet til Norsk Tipping. Konkurransen fra utenlandske spillere og begrensede forventninger til overskuddet fra spillterminalene representerer utfordringer for nettooverskuddet i Norsk Tipping. Idrettsstyret har, på vegne av norsk idrett, vært tydelige på at spillemidlene er fundamentet for en nasjonal politikk for utvikling av idrettsanlegg, og de er viktige for å ha en sterk sentral og regional idrettsorganisasjon både gjennom NIF-linja og særforbundslinja. Norsk idrett har forsvart spillemidlene og en ansvarlig spillpolitikk, herunder bedre rammevilkår for Norsk Tipping.

Regjeringen har i høst signalisert at man åpner for å vurdere enkeltlotterier og lisensieringsordninger for spillere etter utenlandsk mønster på utsiden av Norsk Tipping. Dette ser Idrettsstyret som både politisk og økonomisk krevende. Idrettsstyret har derfor tydelig signalisert at en ikke må gå inn på nye løsninger hvis disse kan komme til å svekke de statlige overføringene til norsk idrett og/eller utfordrer det politiske og juridiske grunnlaget for det norske spillmonopolet. Dette må utredes grundig som en helhet og ikke gjøres til gjenstand for enkeltvedtak som kan ha en uheldig summert virkning.

Forsvar av enerettsmodellen

Norsk idretts lojalitet til både enerettsmodellen og landslagsmodellen ble i 2013 utfordret av at flere profilerte toppidrettsutøvere inngikk sponsoravtaler med utenlandske bettingselskaper.

Berørte særforbund og NIF opptrådte svært konsistent i disse sakene, og NIF valgte å være tydelige på at fellesskapets tjenester og lokaliteter ikke skal være tilgjengelige for norske idrettsutøvere som har samarbeid med eller mottar økonomiske bidrag fra utenlandske spillselskaper.

Videre valgte Idrettsstyret å være tydelige på at NIF ikke vil kunne ta ut til OL og Paralympics utøvere som velger å inngå eller har løpende avtaler med utenlandske spillselskaper.

Arbeidet med endring tippenøkkelen

Idrettstinget 2011 vedtok et mål om at overføringene i hovedfordelingen fra staten til idrettsformål bør være minst kr. 2,5 milliarder i året, og at idrettens andel av tippemidlene bør være minst 64 %. Dette arbeidet har kontinuerlig prioritet hos Idrettsstyret og har vunnet bred politisk tilslutning til denne ambisjonen. Regjeringen la i Meld. St. 26 opp til en slik endring, og i Statsbudsjettet for 2014 ble idrettens andel justert opp fra 47,9 % til 56,0 %, og behandlingen i Stortinget tilsier bred støtte for å endre til 64 % i 2015.

Ledermøtet i 31. mai 2013 var tydelig i sin anbefaling for disponeringen av de økte rammene, og dette ble innarbeidet uendret i spillemiddelsøknaden for 2014. Det positive ved tildelingen av spillemidler for 2014 var en tydelig økning i rammene til idrettsanlegg og lokale aktivitetsmidler. Det negative var at man ikke engang tok hensyn til en alminnelig regulering i tråd med lønns- og prisstigningen i samfunnet når det gjaldt rammene for NIF, særforbundene eller idrettskretsene. Derved styrker en endring i tippenøkkelen verken sentralorganisasjonene eller toppidretten. Idrettsstyret vil derfor opprettholde fokus på at varslede idrettsløftet blir en realitet, og vil fortsette å arbeide for en balansert utvikling av alle de prioriterte innsatsområdene som er angitt i IPD.

Grasrotandelen

Denne ordningen, hvor de som spiller på Norsk Tippings spill kan dedikere en andel av innsatsen til sitt lokale idrettslag, har blitt en viktig finansieringskilde for mange idrettslag. For hele 2013 ble det generert ca. kr. 339 millioner (kr. 340 millioner i 2012) til frivillige organisasjoner. Idrettslagene mottok i 2013 ca. kr. 214,1 millioner (kr. 218,5 millioner i 2012) eller rundt 63,6 % av disse midlene. Idrettsstyret ser meget positivt på denne ordningen, som sikrer at en god andel av spillemidlene når direkte ut til de som skaper den brede lokale frivilligheten og idrettsaktiviteten, nemlig idrettslagene.

Kompensasjon for vare- og tjenestemoms

Kompensasjonsordningen for merverdiavgift på varer og tjenester har etablert seg som en svært enkel, effektiv og god løsning for idrettslagene ved at lokale ledd bare rapporterer totale driftskostnader som ett samlet tall. Idretten har, gjennom høy faglig kompetanse, effektivt arbeid og felles datasystemer, klart å rapportere meget godt helt siden oppstarten. Den enkle rapporteringsordningen gjør at kompensasjonsordningen en blitt tilgjengelig for den store bredden av idrettslag, både store og små.

Den samlede rammen til frivillige lag og organisasjoner ble økt mer enn 320 millioner i 2013 til kr 948 millioner. Rammen i 2012 var kr. 627,5 millioner. Økningen var derved 50 %. Idrettens andel av midlene utgjorde i 38,2 % av den samlede rammen. Samlet utbetaling til idretten ble i kr. 361,7 millioner, dvs. en økning på 53,3 % fra kr. 236 millioner i 2012.

Idrettsstyret er veldig fornøyd med at Regjeringen har tilført ordningen ytterligere midler i Statsbudsjettet for 2014. Måltallet på kr. 1,2 milliarder er ikke lenger det samme som full kompensasjon. Det ble beregnet for 7 år siden i 2007 i St.mld. nr. 39 (2006-2007) ”Frivillighet for alle”. Grunnlaget er nå betydelig bedre dokumentert. Idrettsstyret er derfor tydelige på at rammen nå må justeres i tråd med det reelle behovet, hvis intensjonene bak ordningen skal realiseres.

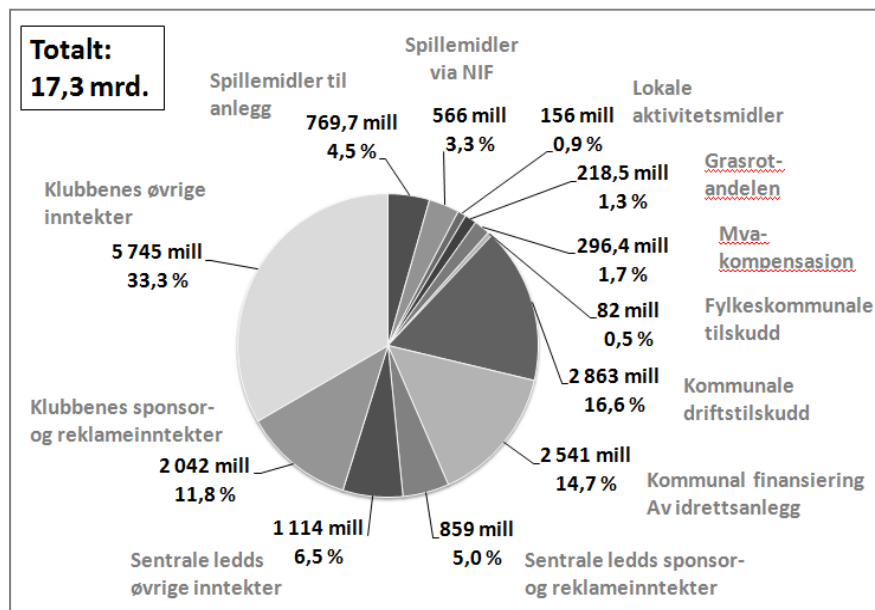
Kompensasjon for betalt merverdiavgift ved bygging av idrettsanlegg

Det ble innført en ordning med merverdiavgiftskompensasjon for kostnader knyttet til bygging av idrettsanlegg i 2010. Ordningen omfatter anlegg som har hatt byggestart etter 01.01.2010 og som er omfattet av spillemiddelordningen, totalt ble det utbetalt kr. 62,3 millioner til 212 søkere. Alle søkere fikk utbetalt full mva kompensasjon.

De samlede pengestrømmene

Idrettsstyret ser det som nyttig å følge nøye med på økonomiske nøkkeltall fra foregående regnskapsår (2012) og lagt vekt på å kunne dokumentere de store inntektsstrømmene i norsk idrett, inkludert den lokale idretten.

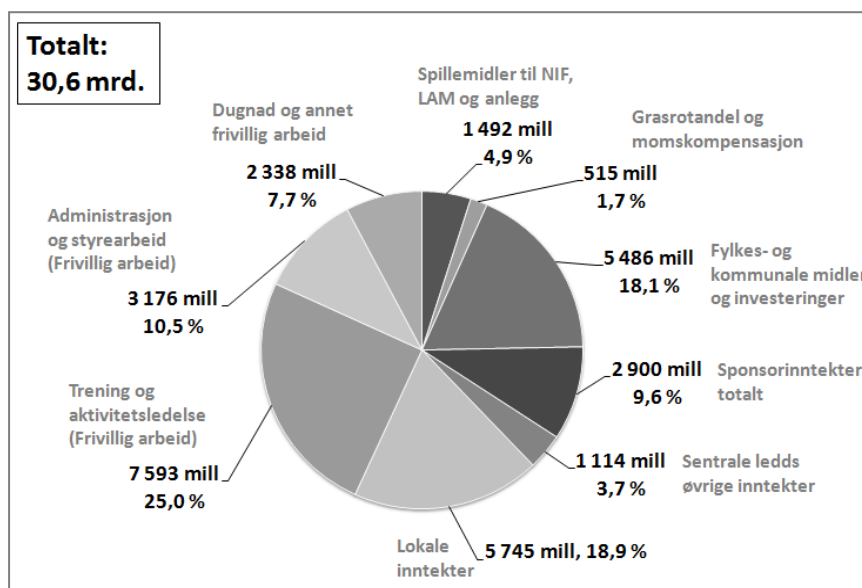
Av de totale pengestrømmene til norsk idrett på kr. 17,3 milliarder, utgjør idrettslagenes egenfinansiering hele kr. 7,8 milliarder. Da er all frivillig innsats holdt utenfor.



Verdien av frivillig arbeid

De siste anslagene fra forskningen om den frivillige innsatsens omfang innenfor idretten, viser 27.981 årsverk.

Om en sammenholder dette med gjennomsnittlig årslønn i Norge, kan den samlede verdien anslås til kr. 13,1 milliarder i 2012.

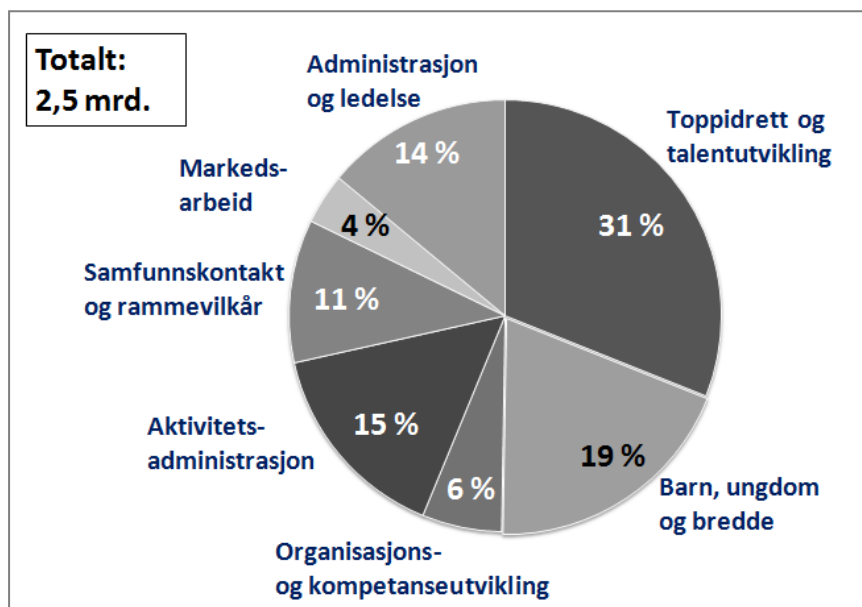


Sentral ressursbruk i norsk idrett

I 2012 var de samlede kostnadene til NIF, særforbundene og idrettskretsene 2,5 milliarder. Spillemidlene utgjorde 23,6 % av de samlede inntektene.

Hele 71 % går til aktivitet, mens 29 % går til administrasjon, ledelse, rammevilkår, samfunnskontakt og markedsarbeid.

Idrettsstyret anser at 14 % til ledelse og administrasjon som moderat og ansvarlig i en så stor og mangfoldig organisasjon.



Grunnfinansiering av fellestjenester

Prinsippet om grunnfinansiering av ett nasjonalt nettverk rundt nasjonale idrettsdatabaser med felles medlems- og organisasjonsdata er videreført i 2013. Idrettsstyret har i denne sammenheng prioritert klubbenes behov for medlemsadministrasjon og betalingstjenester, samt tilgjengelig brukerstøtte for alle idrettens søknads- og rapporteringsordninger.

Idrettsstyret vedtok i starten av 2013 "Forskrift om medlemsregister". Den regulerer idrettslagenes føring av elektroniske medlemslister i idrettens nasjonale medlemsregister. Det lokale medlemsadministrasjonssystemet "Klubbadmin" ble ferdigstilt og lansert høsten 2013, og rundt 700 idrettslag hadde tatt systemet i bruk før nyttår. Systemet er lisensfritt for klubbene. Idrettskretsene har, sammen med IT support, gjort en stor jobb med informasjon og opplæring, og tilbakemeldingene fra klubbene har gjennomgående vært meget positive.

Ordningen med grunnfinansiering av fellestjenester er videreført med vekt på å videreutvikle miljøet på Ullevål Stadion og samhandlingen mellom NIF og særforbundene.

Midler fra Helse- og omsorgsdepartementet

NIF fikk tildelt netto kr. 9.250.000,- over Statsbudsjettet kap. 719.73 Helse- og omsorgsdepartementet til fysisk aktivitet i et folkehelseperspektiv til idrettens folkehelse- og skoletiltak i 2013. NIF rapporterer til Helsedirektoratet for disse midlene. Målsettingen for NIFs folkehelse- og skolearbeid er i tråd med nasjonal politikk på området; å fremme fysisk aktivitet blant fysisk inaktive, utjevne sosiale forskjeller i aktivitetsvaner og bidra til kontinuitet og langsiktighet. Arbeidet er forankret i blant annet St. Meld. nr. 47 Samhandlingsreformen, Prop. L 90 Lov om folkehelsearbeid og Meld. St. 34 Folkehelsemeldingen.

NIF tildelte midlene til særforbunds og idrettskretsers folkehelse- og skoleprosjekter etter rammene og kriteriene gitt av Helsedirektoratet, Idrettspolitisk Dokument 2011-2015 og NIFs mål for folkehelse- og skolearbeidet. Tilskuddsmottakerne har videreutviklet sine prosjekter og gjennomført en rekke aktivitetstiltak for målgruppen. Eksempelvis kan det nevnes at folkehelseprosjektene aktiviserer ca. 70 000 mennesker gjennom ukentlig aktivitet og kampanjer. I tillegg kommer blant annet arrangement, registrering av turmål og teorikursvirksomhet.

Folkehelseprosjektene har ført til større involvering av grupper med såkalt lav sosioøkonomisk status, som mennesker utenfor arbeidslivet, funksjonshemmede og mennesker med innvandrerbakgrunn, og bidrar således til å utjevne sosiale forskjeller i aktivitetsvaner. Skoleprosjektene gir varierte aktivitetstilbud til mer enn 34.000 elever flere dager i uken, utenom kroppsøvfingsfaget og andre timefestede fag. Totalt er det gjennomført 974 omfattende kurs- og kompetansehevingstiltak for elever, lærere og ansatte i skolen og SFO.

Folkehelseutvalget i NIF har i løpet av 2013 utarbeidet et utkast til en folkehelsestrategi for norsk idrett – "Aktiv inspirasjon". Denne strategien vil ligge til grunn for idrettens videre arbeid og engasjement på folkehelse- og skoleområdet.

IDRETTSANLEGG

Anlegg

NIFs arbeid på anleggfeltet har i hovedsak vært rettet mot å bedre rammebetingelsene for anleggsbyggere og å øke kunnskapen om spillemidler i norsk idrett, og NIF ga i den forbindelse ut rapporten «Anlegg og spillemidler 2013».

NIF deltar sammen med Kulturdepartementet og Senter for idrettsanlegg og teknologi på Norges Tekniske og Naturvitenskaplige Universitet i prosjektet «godeidrettsanlegg.no» hvor hovedmålene er å heve kompetansen rundt planlegging, prosjektering, bygging og drift av

idrettsanlegg samt å skape en arena for utveksling av informasjon om og erfaringer fra bygging og drift av idrettsanlegg.

Idrettsstyret innstilte i 2013 overfor Kulturdepartementet at Norges Skytterforbund skal få etablere Løvenskioldbanen i Akershus fylke som nasjonalanlegg for skyting. Idrettsstyret forutsetter at anlegget tilrettelegges for funksjonshemmede/paralympiske utøvere, både hva gjelder trening og konkurranse.

Utstysordningen

Ordningen med spillemidler til utstyr ble innført i 2003. Ordningen er et spleiselag mellom NIF og KUD hvor begge parter bidro med 12 millioner kroner. Totalt er ca. kr. 24,5 millioner fordelt til klubber, mens særforbundene har fått tildelt ca. kr. 0,6 million i tilskudd til kjøp av utstyr i egen regi. Det ble totalt søkt om kr. 49,5 millioner. Dette var en økning på 16,2 millioner kroner fra året før. Den store økningen skyldes at prepareringsutstyr for langrennsløyper ble godkjent som tilskuddsberettiget utstyr i 2013.

NIF mottok i tillegg ultimo 2010 en ekstra bevilgning på kr. 1,0 million over statsbudsjettet, som var øremerket utstyr til personer med nedsatt funksjonsevne. Omtrent kr. 0,2 million ble fordelt til klubber som hadde søkt om tilskudd til kjøp av slikt utstyr.

IDRETT OG SAMFUNN

Idrett i politikken

Idrettsstyret har i sin dialog overfor myndighetene på alle nivå, konsekvent løftet fram de overordnede målene i IPD. Innholdsmessig har Idrettsstyret søkt å ivareta prinsippet om organisasjonens selvstendighet og forsvart finansieringsordningene for idrettens kjerneoppgaver.

Sentralt i vår kommunikasjon står Stortingsmeldingen om idrett, Meld. St. 26 – Den norske idrettsmodellen. Meldingen gjenspeiler at det er stor enighet mellom norsk idrett og det offentlige Norge når det gjelder idrettens egenverdi og rolle i samfunnet. Dette ble også stadfestet gjennom Stortingets behandling av meldingen i mars 2013.

Idrettsstyret ser det som en stor utfordring å ta tak i Stortingsmeldingens innhold og sørge for at de offentlige prioriteringene harmonerer med norsk idretts egne strategier og på en god måte balanserer virkemidlene i tråd med idrettens helhetlige behov.

Stortingsvalget

Idrettsstyret har opprettholdt modellen med å etablere en valggruppe, ledet av idrettsstyremedlem Oddvar Johan Jensen, som både har søkt å samarbeide med alle de politiske partienes programkomiteer, og som har utformet norsk idretts prioriterte saker foran Stortingsvalget i 2013.

- (1) at det må bygges flere anlegg nå! Idretten ønsker økt statlig støtte utover endringen av tippenøkkelen.*
- (2) at den organiserte idretten må få et forpliktende idrettsløft! For å sikre nok anlegg og gi gode rammevilkår for den organiserte idretten forventer vi et idrettsløft etter modell av Kulturløftet.*

(3) at alle skoleelever må få én time fysisk aktivitet hver dag! Det må settes et klart og forpliktende mål om én time fysisk aktivitet om dagen for alle skoleelever på alle trinn, tilrettelagt eller ledet av kompetent personell.

Også i 2013 idrettskretsene gjort et stort arbeid for å formidle idrettens syn og prioriteringer overfor kandidatene og partiene regionalt, lokalpressen og opinionen. En rekke særforbund har bidratt aktivt i å formidle idrettens syn overfor kandidater og partier de har hatt naturlig kontakt og dialog med.

NIF har også kommunisert direkte med Høyre, Fremskrittspartiet, Venstre og Kristelig Folkeparti etter at samarbeidsavtalen mellom partiene ble kjent. Vi har også formidlet vårt syn på regjeringens plattform som ble kommunisert etter at den nye regjeringen så dagens lys.

Spesielt har det vært viktig for Idrettsstyret å kommunisere at regjeringen må ta seg tid til grundig å gjennomgå hele spillpolitikken før man eventuelt iverksetter endringer som kan endre dagens enerettsmodell. Dagens modell har vist seg bestandig og funksjonell sett fra idrettens side, og konsekvensene av eventuelle endringer må være klargjort og vurdert før nye spill eller endring av selve modellen iverksettes.

Statsbudsjettet

Etter fremleggelsen av statsbudsjettet for 2014, har Idrettsstyret prioritert å nå fram til alle politiske partier med idrettens syn, slik dette er tydelig uttrykt gjennom både Idrettstinget og ledermøtene. NIF har utarbeidet notater og møtt med delegasjoner på høringene i Finanskomiteen, Familie- og kulturkomiteen, Kirke-, utdannings- og forskningskomiteen, Helse- og omsorgskomiteen. Arbeids- og sosialkomiteen, samt Kommunal- og forvaltningskomiteen.

Den viktigste politiske saken for NIF i 2013 var oppfølging av endring av fordelingsnøkkelen for spilleoverskuddet til Norsk Tipping. Tilsvarende viktig har det vært å følge opp momskompensasjonsordningene, både for vare- og tjenestemomsen og for idrettslaggsmomsen.

Over lang tid har NIF kommunisert nødvendigheten av å styrke rammevilkårene og pekt på det faktum at tildelingen fra Norsk Tipping hadde stått stille over flere år, med uttalte negative konsekvenser både for anleggsutbygging og for idrettstilbudet gjennom organisasjonen.

Idrettens andel av tippenøkkelen ble i 2014-budsjettet oppjustert til 56 %, og vil fra 2015 være oppe i 64 %. Tilsvarende var det viktig at momskompensasjonsordningen ble videre trappet opp til det nivået som var lovet i 2014, nemlig kr. 1,2 milliarder.

Det er også en viktig seier at 26-årsgrensen for utstyr til funksjonshemmede som ønsker å delta i idrett ble opphevet.

Miljøansvar

Idrettsstyret vedtok en miljøstrategi for norsk idrett i 2011. Miljøstrategien tar utgangspunkt i de fire A-ene: Aktivitet, Anlegg, Arrangement og Administrasjon. Som Norges største frivillige bevegelse er det viktig at idretten viser et samfunnsansvar relatert til miljø- og klimaspørsmål.

REPRESENTASJON OG REPRESENTANTER I INTERNASJONALE VERV

NIF har i 2013 vært representert i Den internasjonale olympiske komité (IOC) ved IOC-medlem Gerhard Heiberg. Tove Paule og Marit Myrmæl er medlemmer i IOC-kommisjonen for kvinner og idrett. Camilla Haugsten og Tore Brevik er medlemmer i IOC-kommisjonen for idrett og miljø.

NIF har i 2013 vært representert i Den internasjonale paralympiske komité (IPC) ved vårt medlem i IPCs utøverkomité, Eskil Hagen.

NIF har i 2013 vært representert i De europeiske olympiske komiteer (EOC) i flere av EOCs underkomiteer. Idrettsstyremedlem Karette Wang Sandbu er medlem i komiteen «Youth and Sport for All Commission», Guro Lium er medlem i komiteen «European Youth Olympic Festival» (EYOF), mens Ola Rønsen er medlem i den medisinske komiteen.

Idrettsstyremedlem Tormod Tvare ble i 2013 valgt inn i styret for European Non-Governmental Sports Organisations Youth (ENGSO Youth) på vegne av NIF.

I tillegg til de nevnte representantene i IOC, IPC, EOC og ENGSO har NIF i 2013 vært representert ved flere internasjonale idrettskonferanser og møter: Generalforsamlingen til Association of National Olympic Committees (ANOC) i Lausanne, IPCs generalforsamling i Athen, Den 125. IOC Session og IOCs presidentvalg i Buenos Aires, IOCs Sport for All-konferanse i Peru, WADAs verdenskonferanse om doping i idretten i Johannesburg, SportAccord Convention i St. Petersburg, FNs og IOCs internasjonale forum om Sport for Peace and Development i New York, «Peace and Sport» internasjonale forum i Monaco, EOCs generalforsamling i Roma, Den europeiske paralympiske komités (EPC) generalforsamling i Dublin, generalforsamlingen til ENGSO og ENGSO Youth i Beograd, «Nordisk idrettsmøte» på Grønland, «Nordisk embetsmannsmøte» i Finland, De nordiske handikapidrettsforbundene årlige møte i Finland, samt at NIF sendte tre representanter til Det internasjonale olympiske akademi (IOA) i Hellas.

REGNSKAP FOR 2012

Etter disponering av selvpålagte restriksjoner, er den frie egenkapitalen redusert med kr. 4,9 millioner,-. NIFs frie egenkapital er blitt redusert med kr. 27,7 millioner (pr. 31.12.2012) til kr. 22,9 millioner (pr. 31.12.2013).

Idrettsstyret gjør følgende disponeringer:

- Kr. 4,4 millioner avsettes til IT-utvikling.
- Kr. 0,3 millioner avsettes til vedlikehold av Idrettens hus.
- Kr. 0,3 millioner disponeres av de øremerkede midler til forskning og utvikling (FOU).
- Kr. 0,4 millioner disponeres av øremerkede midler til kompetansetiltak Idrettens regnskapskontor.
- Kr. 0,1 millioner disponeres av den historiske egenkapitalen fra Norges Funksjonshemmedes Idrettsforbund (NFI), som ble overført til NIF pr. 01.01.2008.
- Kr. 2,7 millioner disponeres av jubileumsgaven
- Kr. 1,5 millioner disponeres av øremerkede midler til toppidrettsprosjekter
- Kr. 4,9 millioner disponeres av den den frie egenkapitalen.

Sum egenkapital i NIF pr. 31.12.2013, inkl. egenkapital med selvpålagte restriksjoner, kr. 22,9 millioner, er totalt kr. 50,6 millioner.

NIF eier mer enn 50 % av to selskaper: Bardufosstun Driftsselskap AS og Senter for Prestasjonsutvikling AS (SPU). Det ble frem til 2007 utarbeidet konsernregnskap som omfattet NIF med datterselskaper hvor NIF eier direkte eller indirekte mer enn 50 %. Pga. størrelsen på datterselskapene er det ikke funnet nødvendig å utarbeide konsernregnskap for 2013.

NIF eier 100 % av aksjene i Bardufosstun Driftsselskap AS. NIF inngikk i 2009 en ny samarbeidsavtale med Troms fylkeskommune. Bardufosstun Driftsselskap AS leverte i 2013 et solid overskudd stort kr. 175.509.

Organisasjonens økonomiske situasjon er i løpet av 2013 blitt noe svakere med bakgrunn i kostnader i.f.m. søknadsprosessen OL/PL 2022. Den økonomiske situasjonen i NIF er allikevel solid. Med bakgrunn i de senere års overskudd er likviditetssituasjonen god, og det ser ikke ut til at det i 2014 er behov for opptak av kassekreditt. Kontantstrømoppstillingen viser en økning i beholdningen av bankinnskudd og kontanter på kr. 73,7 millioner fra 2012 til 2013. Idrettens konsernkontosystem er i innarbeidet i balansen til NIF. Deltakernes bankinnskudd (alle deltakere unntatt NIF) er kr 106,4 millioner høyere pr. 31.12.2013 enn pr. 31.12.2012. NIF bankinnskudd er blitt redusert med kr 32,7 millioner i løpet av 2013. Hovedårsakene til dette er underskuddet i 2013, samt vesentlig høyre utestående fordringer pr. 31.12.2013 enn pr. 31.12.2012.

Kredittrisikoen vurderes som liten, da kundeporteføljen til NIF i all hovedsak er egne organisasjonsledd, der NIF eventuelt kan gjøre gjeldende motregningsrett i overføringene til disse organisasjonsleddene. Halvparten av pantelånet som står oppført i balansen, er sikret i en 5 års rentebytteavtale, dvs. at halvparten av pantelånet har en fastrente, mens den andre halvparten har en flytende rente. Det er en renterisiko knyttet til halvparten av pantelånet ved renteendringer.

I løpet av 2013 er deler av overskuddslikviditeten i konsernkontosystemet plassert i pengemarkedsfond. Plasseringer av denne type vil alltid innebære en viss risiko. Pengemarkedsfond er vurdert som lavrisikoplassering. Pr. 31.12.2013 var alle pengemarkedsfondsplasseringer realisert slik at det ikke foreligger noen finansiell risiko knyttet til disse plasseringene ved avleggelse av årsregnskapet for 2013.

I 2013 fikk NIF tildelt totalt kr. 580 millioner i spillemidler fra Kulturdepartementet (KUD). Tildelingen var da kr 14 millioner mer enn tildelingen for 2012. Av disse spillemidlene er det avsatt kr. 2,1 millioner til forberedelser og gjennomføring av OL i Sochi i 2014.

NIF mottar også statlig og fylkeskommunal støtte fra andre departementer og enkelte fylker for utvikling av idretten regionalt. Midler til tiltak innenfor idrett i skolen/folkehelse og regionale kompetansesentra har bidratt til å utløse mer penger kommunalt og fylkeskommunalt.

Styret er av den oppfatning at det er grunnlag for fortsatt drift, og regnskapet er avlagt under denne forutsetning. Etter styrets oppfatning gir årsberetningen og årsregnskapet en rettvise oversikt over utviklingen og resultatet av virksomheten.

SENTRALADMINISTRASJONEN

NIFs administrasjon er lokalisert på Ullevål stadion sammen med 47 av særforbundene.

Det fysiske arbeidsmiljøet er meget tilfredsstillende. NIF forurenses ikke det ytre miljøet gjennom den daglige virksomheten ved Ullevål stadion, Sognsvann, ved idrettskretsenes kontorer eller ved Bardufosstun. Idrettens Hus på Ullevål stadion er Miljøfyrtårn-sertifisert og godt tilrettelagt for bevegelseshemmede.

Resepsjons- og sentralbordtjenesten ved Idrettens Hus er i dag som en velfungerende førstelinje for de som henvender seg til idretten.

Det har vært et økende behov for kontorarealer på Ullevål Stadion, og en utvidelse har vært nødvendig for å opprettholde Idrettens Hus som et samlende administrasjonssentrum. Utbyggingen av Ullevål Stadion, som ble påbegynt i 2012, har skapt nye muligheter og Idrettens Hus disponerer nå hele den nye 5. etasjen. Den ble ferdigstilt for innflytting rett over nyttår i 2014. Samlet sett disponerer nå Idrettens Hus ca. 2 900 kvm selveide og 8 700 kvm leide lokaler, dvs. ca. 11 600 kvm totalt, som er en økning på 11,6 %. Alle arealer vil være i aktiv bruk.

Bardufosstun Driftsselskap A/S eies 100 % av NIF. Det samme gjør den tilsvarende eiendommen som består av treningsfasiliteter, overnattingsrom i hovedbygg, hytter og anneks. Troms Idrettskrets har vedtatt å flytte sin administrasjon til Tromsø, og Idrettsstyret har derfor gitt Generalsekretæren fullmakt til å innlede forhandlinger om å kjøpe Troms Idrettskrets sine lokaler på Bardufosstun.

PERSONAL

NIF er arbeidsgiver for både sentralt ansatte og idrettskretsenes ansatte. Idrettsstyrets årsberetning omfatter alle disse. I årsregnskapet vil imidlertid bare de sentralt ansatte fremgå. Dette er fordi de idrettskretsansatte tas med i sine respektive kretsers regnskaper.

I NIF, inklusive idrettskretsene, var det pr. 31.12.2013 ansatt 351 personer (335 i 2012) med til sammen 307 årsverk (291 i 2012). Dette inkluderer både faste og midlertidig ansatte som har sitt arbeidssted i NIF.

Idrettskretsene hadde 148 ansatte (146 i 2012), Olympiatoppen hadde 68 ansatte (68 i 2012), NIF sentralt hadde 63 ansatte (55 i 2012). De administrative fellestjenestene, herunder Idrettens Hus på Ullevål stadion, Idrettens Regnskapskontor og IT hadde til sammen 62 ansatte (56 i 2012). I tillegg var det i 2013 ansatt 10 personer i Idrettens Fredskorps (10 i 2012). Antall ansatte i NIF sentralt inkl. OLT er da pr. 31.12.2013 203 ansatte (189 i 2012).

En stor del av arbeidsplassene, spesielt i idrettskretsene, er finansiert fra andre kilder enn spillemidlene, blant annet fylkestilskudd, prosjektmidler og markedsmidler.

Idrettsstyret gjorde i 2012 vedtak for å tydeliggjøre organisasjonens holdninger og verdier bl.a. til doping og kampfiksing. Ett av tiltakene var å klargjøre forutsetningene for ansettelsesforhold i NIF gjennom erklæringer fra de ansatte og tydeliggjøring av kontrakter. Dette arbeidet er i 2013 fulgt opp i NIF og det er gitt anbefalinger og veiledning til særforbundene i gjennomføring av de samme prosessene.

Godtgjørelse til Idrettsstyret og lønn til generalsekretæren fremgår av note 4 i regnskapet. I samme note fremgår også de samlede lønnsutbetalinger i NIF sentralt. Tallene i note 4 i regnskapet skal reflektere den samlede arbeidsinnsats gjennom året og kan ikke sammenlignes direkte med tallene i ovenstående avsnitt.

Sykefraværet i NIF (inkludert idrettskretsene) var i 2013 på 3,1 %. Alt sykefravær i 2013 er rapportert elektronisk i vårt personaloppfølgingssystem. Siden sykefraværet er en viktig indikator på arbeidsmiljøet på en arbeidsplass, er NIF svært fornøyd med det lave fraværet. NIF har lav turnover blant de ansatte. I 2013 var denne på 3,98 % .

NIF har avtale om Inkluderende Arbeidsliv og har hatt økende fokus på å oppfylle kravene i avtalen bl.a. gjennom rekruttering av nye ansatte og oppfølging av sykmeldte. NIF bruker elektronisk personaloppfølgingssystem som sikrer at ledere kan møte kravene om sykefraværsoppfølging på en god måte. Det er ikke registrert skader i 2013.

NIF er medlem i arbeidsgiverorganisasjonen NHO og er representert i styret i NHO Idrett. NIF drifter Personalforum, som er en faglig møteplass for ansatte med personal/HR-ansvar i særforbundene. NIF er godkjent lærebedrift og har i 2013 hatt fem lærlinger i IT Drift.

Samarbeidsutvalget mellom NIF og Handel og Kontor avd. i NIF møtes jevnlig for å utveksle informasjon mellom arbeidsgiver og arbeidstakere i NIF. Møtene er med på å ivareta et godt samarbeidsklima. Det er gjennomført tre møter i utvalget i 2013.

NIFs arbeid med å øke likestilling og motvirke diskriminering har i 2013 hatt hovedfokus på rekruttering av arbeidstakere fra alle grupper i samfunnet. Dette innebærer at personer med for eksempel annen etnisk bakgrunn eller funksjonshemninger, og som er kvalifisert for stillingen, skal innkalles til intervju. I 2013 har det i NIF, inkludert idrettskretsene, hatt flere personer på praksisplass i samarbeid med NAV.

Oslo, 3. mars 2014

 Børre Rognlien President	 Torodd Asphjell 1. visepresident	 Kristin Kloster Aasen 2. visepresident	 Marcela Montserrat Fonseca Bustos
 Oddvar Johan Jensen	 Astrid Waaler Kaas	 Anne Irene Myhr	 Kariette Wang Sandbu
 Kirsti Skog	 Tormod Tware	 Tom Tvedt	 Gerhard Heiberg
 Kjartan Haugen	 Geir Johannessen		 Inge Andersen Generalsekretær

Til Idrettstinget i Norges idrettsforbund og olympiske og paralympiske komité

REVISORS BERETNING

Uttalelse om årsregnskapet

Vi har revidert årsregnskapet for Norges idrettsforbund og olympiske og paralympiske komité som viser et underskudd på kr 5.088.000. Årsregnskapet består av balanse per 31. desember 2013, og resultatregnskap og kontantstrømpoppstilling for regnskapsåret avsluttet per denne datoen, og av en beskrivelse av vesentlige anvendte regnskapsprinsipper og andre noteopplysninger.

Styret og generalsekretærs ansvar for årsregnskapet

Styret og generalsekretær er ansvarlig for å utarbeide årsregnskapet og for at det gir et rettviseende bilde i samsvar med regnskapslovens regler og god regnskapsskikk i Norge, og for slik intern kontroll som styret og generalsekretær finner nødvendig for å muliggjøre utarbeidelsen av et årsregnskap som ikke inneholder vesentlig feilinformasjon, verken som følge av misligheter eller feil.

Revisors oppgaver og plikter

Vår oppgave er å gi uttrykk for en mening om dette årsregnskapet på bakgrunn av vår revisjon. Vi har gjennomført revisjonen i samsvar med lov, forskrift og god revisjonsskikk i Norge, herunder International Standards on Auditing. Revisjonsstandardene krever at vi etterlever etiske krav og planlegger og gjennomfører revisjonen for å oppnå betryggende sikkerhet for at årsregnskapet ikke inneholder vesentlig feilinformasjon.

En revisjon innebærer utførelse av handlinger for å innhente revisjonsbevis for beløpene og opplysningene i årsregnskapet. De valgte handlingene avhenger av revisors skjønn, herunder vurderingen av risikoene for at årsregnskapet inneholder vesentlig feilinformasjon, enten det skyldes misligheter eller feil. Ved en slik risikovurdering tar revisor hensyn til den interne kontrollen som er relevant for forbundets utarbeidelse av et årsregnskap som gir et rettviseende bilde. Formålet er å utforme revisjonshandlinger som er hensiktsmessige etter omstendighetene, men ikke for å gi uttrykk for en mening om effektiviteten av forbundets interne kontroll. En revisjon omfatter også en vurdering av om de anvendte regnskapsprinsippene er hensiktsmessige og om regnskapsestimatene utarbeidet av ledelsen er rimelige, samt en vurdering av den samlede presentasjonen av årsregnskapet.

Etter vår oppfatning er innhentet revisjonsbevis tilstrekkelig og hensiktsmessig som grunnlag for vår konklusjon.

Konklusjon

Etter vår mening er årsregnskapet avgitt i samsvar med lov og forskrifter og gir et rettviseende bilde av den finansielle stillingen til Norges idrettsforbund og olympiske og paralympiske komité per 31. desember 2013 og av resultater og kontantstrømmer for regnskapsåret som ble avsluttet per denne datoen i samsvar med regnskapslovens regler og god regnskapsskikk i Norge.

Uttalelse om øvrige forhold*Konklusjon om årsberetningen*

Basert på vår revisjon av årsregnskapet som beskrevet ovenfor, mener vi at opplysningene i årsberetningen om årsregnskapet, forutsetningen om fortsatt drift og forslaget til dekning av tap er konsistente med årsregnskapet og er i samsvar med lov og forskrifter.

Konklusjon om registrering og dokumentasjon

Basert på vår revisjon av årsregnskapet som beskrevet ovenfor, og kontrollhandlinger vi har funnet nødvendig i henhold til internasjonal standard for attestasjonsoppdrag (ISAE) 3000 "Attestasjonsoppdrag som ikke er revisjon eller forenklet revisorkontroll av historisk finansiell informasjon", mener vi at ledelsen har oppfylt sin plikt til å sørge for ordentlig og oversiktlig registrering og dokumentasjon av forbundets regnskapsopplysninger i samsvar med lov og god bokføringsskikk i Norge.

Oslo, 3. mars 2014
Deloitte AS



Torgeir Dahle
statsautorisert revisor

KONTROLLKOMITEENS BERETNING FOR 2013

I henhold til NIFs lov § 2-12 avgir kontrollkomiteen i Norges idrettsforbund og olympiske og paralympiske komité en beretning.

Kontrollkomiteen skal føre tilsyn med organisasjonsleddets økonomi. Kontrollkomiteen skal påse at organisasjonsleddets midler er anvendt i henhold til lover, vedtak, bevilgninger og økonomiske rammer, samt at de foretatte økonomiske disposisjoner er i samsvar med forbundets lov og beslutninger fattet av tinget. Kontrollkomiteen skal videre forsikre seg om at organisasjonsleddets interne økonomiske kontroll er hensiktsmessig og forsvarlig.

Kontrollkomiteen har gjennomgått styrets protokoller, samt andre dokumenter komiteen har funnet det nødvendig å gjennomgå. Komiteen har fått alle opplysninger fra forbundets administrasjon og revisor som komiteen har bedt om. Kontrollkomiteen har i størst mulig grad bygget på det arbeidet som den tilsatte revisor har gjort, og dens foretatte revisjon og revisjonshandlinger.

Kontrollkomiteen har gjennomgått styrets årsberetning for 2013 og det styrebehandlede årsregnskapet for 2013 som viser et underskudd på kr 5 087 932,-. Styrets beretning og årsregnskapet er satt opp i samsvar med regnskapsloven. Kontrollkomiteen har fått seg forelagt revisjonsberetningen for 2013, og revisor har avgitt en ren beretning.

Kontrollkomiteen anbefaler at styrets beretning og forbundets årsregnskap for 2013 godkjennes av idrettstinget.

Ullevål, 18. mars 2014



Terje Wist



Liv Bentzen



Unni Blesvik

NORGES IDRETTSFORBUND OG OLYMPISKE OG PARALYMPISKE KOMITÉ

DRIFTSRAPPORT PR. DESEMBER (31.12.2013)

BESKRIVELSE	INTEKTER		KOSTNADER		RESULTAT		PROGNOSE AVGITT PR. 30.09.2013	BUDSJETTAVVIK	NOTE	PROGNOSEAVVIK	NOTE
	REGNSKAP	BUDSJETT	REGNSKAP	BUDSJETT	REGNSKAP	BUDSJETT					
Felleselementer, ikke fordelt på postene:											
Spillemidler	-577 910 471	-580 000 000	0	0	-577 910 471	-580 000 000	-580 000 000	2 089 529	1	2 089 529	A
Kommersiell virksomhet	-46 415 628	-48 940 000	29 480 529	33 190 000	-16 935 099	-15 750 000	-16 950 000	-1 185 099	2	14 901	
Finansposter	-20 636 232	-13 500 000	-1 309 738	-850 000	-21 945 970	-14 350 000	-19 750 000	-7 595 970	3	-2 195 970	B
Lokale aktivitetsmidler	-164 642 224	-160 400 000	164 642 224	160 400 000	0	0	0	0		0	
SUM FELLESELEMENTER	-809 604 555	-802 840 000	192 813 015	192 740 000	-616 791 540	-610 100 000	-616 700 000	-6 691 540		-91 540	
Post 1 Grunnstøtte NIF sentralt og regionalt (inkl. grunnfinansiering av IT og Idrettens hus)											
STABSFUNKSJONER:											
Idrettsstyret	0	0	3 166 016	3 250 000	3 166 016	3 250 000	3 150 000	-83 984		16 016	
Lovpålagte oppgaver, utvalg m. m IS	0	0	4 970 163	2 750 000	4 970 163	2 750 000	4 235 000	2 220 163	4	735 163	C
Arrangementer i IS-regi	0	0	5 014 352	4 150 000	5 014 352	4 150 000	4 450 000	864 352	5	564 352	D
Generalsekretariat	-2 266	0	6 086 573	5 750 000	6 084 307	5 750 000	5 880 000	334 307	6	204 307	E
Administrasjon	460	0	1 701 440	2 150 000	1 701 900	2 150 000	1 950 000	-448 100	7	-248 100	F
Personal	-32 975	0	4 058 608	3 650 000	4 025 632	3 650 000	4 235 000	375 632	8	-209 368	G
Økonomi	-61 681	-65 000	4 562 608	4 965 000	4 500 927	4 900 000	4 500 000	-399 073	9	927	
Internasjonal	-146 463	-140 000	4 213 483	4 190 000	4 067 020	4 050 000	4 050 000	17 020		17 020	
Kommunikasjon/informasjon	-61 531	0	5 565 114	5 675 000	5 503 583	5 675 000	5 575 000	-171 417	10	-71 417	
Endringsarbeid	0	0	859 278	1 000 000	859 278	1 000 000	1 000 000	-140 722	11	-140 722	H
SUM STABSFUNKSJONER	-304 456	-205 000	40 197 635	37 530 000	39 893 179	37 325 000	39 025 000	2 568 179		868 179	
ORGANISASJONSUTVIKLING:											
Organisasjon	0	0	6 441 828	6 150 000	6 441 828	6 150 000	5 650 000	291 828	12	791 828	I
SUM ORGANISASJONSUTVIKLING	0	0	6 441 828	6 150 000	6 441 828	6 150 000	5 650 000	291 828		791 828	
IDRETTSUTVIKLING:											
Ledelse, idrettsfag og verdiarbeid	-7 031	0	7 085 315	6 625 000	7 078 284	6 625 000	6 625 000	453 284		453 284	
Barne- og ungdomsidrett	-407 767	-110 000	3 033 259	3 160 000	2 625 492	3 050 000	2 650 000	-424 508		-24 508	
Idrett for funksjonshemmede	-572 629	-68 000	6 226 341	5 693 000	5 653 712	5 625 000	5 625 000	28 712		28 712	
SUM IDRETTSUTVIKLING	-987 427	-178 000	16 344 915	15 478 000	15 357 488	15 300 000	14 900 000	57 488		457 488	J
IDRETTSKRETSE:											
Rammetilskudd idrettskretser	0	0	34 000 002	34 000 000	34 000 002	34 000 000	34 000 000	2		2	
Tilskudd klubbutvikling	0	0	5 500 001	5 500 000	5 500 001	5 500 000	5 500 000	1		1	
SUM IDRETTSKRETSE	0	0	39 500 003	39 500 000	39 500 003	39 500 000	39 500 000	3		3	
REGIONS- OG KOMPETANSEUTVIKLING:											
Regions- og kompetanseutvikling	-671 279	0	7 235 700	5 000 000	6 564 420	5 000 000	5 950 000	1 564 420	13	614 420	K
OL 2022	-1 569 844	-1 000 000	14 039 984	3 025 000	12 470 140	2 025 000	11 725 000	10 445 140	14	745 140	L
SUM REGIONS- OG KOMPETANSEUTVIKLING	-2 241 123	-1 000 000	21 275 684	8 025 000	19 034 561	7 025 000	17 675 000	12 009 561		1 359 561	
FINANSIERING IT, IDRETTENS HUS, BARDUFOSSTUN OG BISTAND:											
Grunnfinansiering IT	0	0	22 700 000	22 700 000	22 700 000	22 700 000	22 700 000	0		0	
Grunnfinansiering idrettens hus	0	0	10 000 000	10 000 000	10 000 000	10 000 000	10 000 000	0		0	
Tilskudd ISF kursadministrasjon	0	0	350 000	350 000	350 000	350 000	350 000	0		0	
Tilskudd Bardufosstun	-258 300	-250 000	795 765	900 000	537 465	650 000	650 000	-112 535	15	-112 535	M
Egenandel bistand	0	0	800 000	800 000	800 000	800 000	800 000	0		0	
SUM IT, IDRETTENS HUS, BARDUFOSSTUN OG BISTAND	-258 300	-250 000	34 645 765	34 750 000	34 387 465	34 500 000	34 500 000	-112 535		-112 535	
SUM POST 1	-3 791 306	-1 633 000	158 405 829	141 433 000	154 614 523	139 800 000	151 250 000	14 814 523		3 364 523	

BESKRIVELSE	INNTEKTER		KOSTNADER		RESULTAT		PROGNOSE AVGITT PR. 30.09.2013	BUDSJETTAVVIK	NOTE	PROGNOSEAVVIK	NOTE	
	REGNSKAP	BUDSJETT	REGNSKAP	BUDSJETT	REGNSKAP	BUDSJETT						
Post 2 Grunnstøtte særforbund												
Tilskudd SF ordinære spillemidler	9	0	180 499 989	180 500 000	180 499 998	180 500 000	180 500 000	-3			-3	
Tilskudd utviklingsorientert ungdomsrett	0	0	32 000 000	32 000 000	32 000 000	32 000 000	32 000 000	0			0	
SUM POST 2	9	0	212 499 989	212 500 000	212 499 998	212 500 000	212 500 000	-3			-3	
Post 3 Barn ungdom og bredde												
Barneidrettsforsikring	0	0	1 350 000	1 350 000	1 350 000	1 350 000	1 350 000	0			0	
Aktivitetsmidler inkl. funksjonshemmede	0	0	114 390 000	114 390 000	114 390 000	114 390 000	114 390 000	0			0	
Aktivitetsmidler til utstyr	0	0	12 000 000	12 000 000	12 000 000	12 000 000	12 000 000	0			0	
Kompetanseseksjonen	-248 060	-344 000	7 008 060	7 104 000	6 760 000	6 760 000	6 760 000	1			1	
SUM POST 3	-248 060	-344 000	134 748 060	134 844 000	134 500 000	134 500 000	134 500 000	1			1	
Post 4 Toppidrett												
Fagavdelingene forskning og utvikling	-4 900 028	-4 410 000	40 911 436	41 025 000	36 011 409	36 615 000	36 360 708	-603 591			-349 299	
Tilskudd, kvalitetssikring og oppfølging særforbund	-4 096 837	-3 340 000	57 127 540	55 750 000	53 030 703	52 410 000	53 400 228	620 703			-369 525	
Forberedelser og gjennomføring O L/Paralympics	-275 862	0	3 351 324	2 075 000	3 075 461	2 075 000	2 744 476	1 000 461			330 985	
Stipender	0	0	13 620 000	13 700 000	13 620 000	13 700 000	13 970 000	-80 000			-350 000	
Drift av OLT og Toppidrettsenteret	-500 770	0	16 473 668	17 500 000	15 972 898	17 500 000	17 324 588	-1 527 102			-1 351 690	
SUM POST 4	-9 773 497	-7 750 000	131 483 968	130 050 000	121 710 471	122 300 000	123 800 000	-589 529	16		-2 089 529	N
Fellestjenester og eksterne prosjekter:												
Informasjonsteknologi (IT)	-37 803 045	-36 100 000	33 423 767	42 600 001	-4 379 278	6 500 001	2 184 269	-10 879 279	17		-6 563 547	O
Idrettens hus	-15 787 808	-16 150 000	15 474 427	16 150 000	-313 381	0	0	-313 381	18		-313 381	O
Idrettens regnskapskontor (IRK)	-8 390 885	-8 381 850	8 834 025	8 631 850	443 140	250 000	250 000	193 140	19		193 140	O
Utstyrsmidler	-12 000 000	-10 000 000	12 000 000	10 000 000	0	0	0	0			0	
Inkludering i idrettslag	-9 450 030	-9 500 000	9 450 030	9 500 000	0	0	0	0			0	
Helse og Rehabilitering	-8 831 200	-9 350 000	8 831 200	9 350 000	0	0	0	0			0	
Bistand	-17 169 022	-13 617 000	17 169 022	13 617 000	0	0	0	0			0	
Idrettens Kompetansesenter Innlandet	-140 000	0	140 000	0	0	0	0	0			0	
HOD forebyggende helsearbeid	-9 250 000	0	9 250 000	0	0	0	0	0			0	
NFI egenkapital (disponering av NFIs historiske egenkapital)	0	0	100 000	100 000	100 000	100 000	100 000	0			0	
NIFs 150 års jubileumsgave	0	0	2 704 000	3 575 000	2 704 000	3 575 000	3 575 000	-871 000	20		-871 000	O
SUM FELLESTJENESTER OG EKSTERNE PROSJEKTER	-118 821 990	-103 098 850	117 376 470	113 523 851	-1 445 519	10 425 001	6 109 269	-11 870 520			-7 554 788	
TOTALT	-942 239 399	-915 665 850	947 327 331	925 090 851	5 087 932	9 425 000	11 459 268	-4 337 069			-6 371 337	
Disponering:												
Bruk av NFI Egenkapital					-100 000	-100 000	-100 000	0			0	
Bruk av IT avsetning					4 379 278	-6 500 001	-2 184 269	10 879 279	17		6 563 547	O
Bruk av IRK avsetning					-368 734	-250 000	-250 000	-118 734	19		-118 734	O
Bruk av avs. IH					313 381	0	0	313 381			313 381	O
Avs. Til EK jubileumsgave					-2 704 000	-3 575 000	-3 575 000	871 000			871 000	O
Bruk av FOU avsetning					-250 000	0	0	-250 000	4		-250 000	
Bruk av Toppidrettsprosjekter					-1 500 000	0	-1 500 000	-1 500 000	16		0	
Bruk av fri egenkapital til OL/PL 2022					0	0	-3 850 000	0			3 850 000	L
TOTALT	-942 239 399	-915 665 850	947 327 331	925 090 851	4 857 857	-1 000 000	0	5 857 857			4 857 856	

ÅRSREGNSKAP 2013 - AVDELINGSREGNSKAP NOTER - BUDSJETTAVVIK

Generell kommentar:

Budsjettavvik på over kr 100.000 er kommentert i notene nedenfor.

1. SPILLEMIDLER

I budsjettet er det ikke tatt hensyn til avsetning til OL/Paralympics Sochi 2014.

I 2013 er det avsatt kr 2.089.529 av årets spillemidler til å gjennomføre OL/ Paralympics i Sochi 2014.

2. KOMMERSIELL VIRKSOMHET

Regnskapet er kr 1.185.099 bedre enn budsjett.

Avviket skyldes i all hovedsak lavere kostnader til oppfyllelse av avtalene enn budsjettet.

Dette ble hensyntatt ved prognoseavgivelse.

2. FINANSPOSTER

Regnskapet er kr 7.595.970 bedre enn budsjett.

Avviket skyldes høyere rentesats enn budsjettet, en bedre likviditetssituasjonen gjennom året, samt en høyere momskompensasjon enn budsjettet.

Dette ble i all hovedsak hensyntatt ved prognoseavgivelse.

4. LOVPÅLAGTE OPPGAVER, UTVALG M.M.

Regnskapet er kr 2.220.163 dårligere enn budsjett.

Avviket skyldes høyere kostnader enn budsjettet vedrørende toppidrettsutvalget relatert til møtefrekvens.

Avsetning FOU pr. 31.12.2012 på kr. 250.000 er benyttet i 2013.

Dette ble i all hovedsak hensyntatt ved prognoseavgivelse.

5. ARRANGEMENTER I IS-REGI

Regnskapet er kr 864.352 dårligere enn budsjett.

Avviket skyldes at kostnader vedrørende idrettsråskonferansen ble noe høyere enn budsjettet, samt et ekstraordinært ting som ikke var budsjettet.

Dette ble i all hovedsak hensyntatt ved prognoseavgivelse.

6. GENERALSEKRETARIAT

Regnskapet er kr 334.307 dårligere enn budsjett.

Avviket skyldes høyere reiseaktivitet enn budsjettet.

Noe av dette ble hensyntatt ved prognoseavgivelse.

7. ADMINISTRASJON

Regnskapet er kr 448.100 bedre enn budsjett.

Avviket skyldes lavere kostnader til arkivdrift, kopiering og vedlikehold av kontorlokaler.

Dette ble hensyntatt ved prognoseavgivelse.

8. PERSONAL

Regnskapet er kr 375.632 dårligere enn budsjett.

Avviket skyldes at kostnader vedrørende personalsamling ble noe høyere enn budsjettet,

samt høyere kostnader vedrørende AFP ordningen.

Dette ble hensyntatt ved prognoseavgivelse.

9. ØKONOMI

Regnskapet er kr 399.073 bedre enn budsjett.

Avviket skyldes lavere kostnader til økonomisk bistand.

Dette ble hensyntatt ved prognoseavgivelse.

10. KOMMUNIKASJON / INFORMASJON

Regnskapet er kr 171.417 bedre enn budsjett.

Avviket skyldes at enkelte prosjekter ikke er i gang, da de ansatte har jobbet mye med OL 2022 prosessen.

Dette ble hensyntatt ved prognoseavgivelse.

11. ENDRINGSARBEID

Regnskapet er kr 140.722 bedre enn budsjett.
Avviket skyldes generelle innsparinger.

12. ORGANISASJON

Regnskapet er kr 291.828 dårligere enn budsjett.
Avviket skyldes ressursbruk i OL 2022 prosessen.

13. REGIONS- OG KOMPETANSEUTVIKLING

Regnskapet er kr 1.564.420 dårligere enn budsjett.
Avviket skyldes at det er tildelt flere tilskudd til organisasjonsledd enn budsjettert.
Dette ble i all hovedsak hensyntatt ved prognoseavgivelse.

14. OL/PL 2022

Regnskapet er kr 10.445.140 dårligere enn budsjett.
Avviket skyldes høyere aktivitet relatert til planlegging, strategi og gjennomføring av folkeavstemmingen om OL/PL 2022 8. og 9. september enn budsjettert.
Dette ble hensyntatt ved prognoseavgivelse.

15. Tilskudd Bardufosstun

Regnskapet er kr 112.535 bedre enn budsjett.
Avviket skyldes lavere vedlikeholdstilskudd til Bardufosstun.

16. TOPPIDRETT

Regnskapet for hele Toppidretten er kr 589.529 bedre enn budsjett.
Avviket skyldes avsetning til Sochi OL som vises i note 1 (kr 2.089.529), samt at toppidretten benytter avsetningen pr. 31.12.2012 på kr 1.500.000, ref. IS-sak 192, IS-møte (nr. 25, 2011-2015).
Dette ble hensyntatt ved prognoseavgivelse.

17. INFORMASJONSTEKNOLOGI (IT)

Regnskapet er kr 10.879.279 bedre enn budsjett.
Avviket skyldes høyere inntekter på avtalen med Mammut, høyere utfakturering fra NIF-IT, samt at noen prosjekter er blitt utsatt til 2014.
Dette ble hensyntatt ved prognoseavgivelse.
IT er en selvfinansierende enhet der overskudd/underskudd disponeres til egenkapital under IT-utvikling.

18. IDRETTENS HUS

Regnskapet er kr 313.381 bedre enn budsjett.
Idrettens hus er en selvfinansierende enhet der overskudd/underskudd disponeres til egenkapital vedlikehold av idrettens hus.

19. IDRETTENS REGNSKAPSKONTOR (IRK)

Regnskapet er kr 193.140 dårligere enn budsjett.
Avviket skyldes en lavere utfakturering i forhold til lønnskostnadene.
IRK benytter i 2013 hele avsetningen i balansen pr. 31.12.2012.

20. NIFs 150 ÅRS JUBILEUMSGAVE

Regnskapet er kr 871.000 bedre enn budsjett.
Avviket skyldes færre tilskudd til prosjekter som oppfyller kravene til jubileumsgavens kriterier og formål.

NORGES IDRETTSFORBUND OG OLYMPISKE OG PARALYMPISKE KOMITÉ

ÅRSREGNSKAP 2013 - AVDELINGSREGNSKAP

NOTER - PROGNOSEAVVIK

Generell kommentar:

Prognoseavvik på over kr 100.000 er kommentert i notene nedenfor.

A. SPILLEMIDLER

Avviket skyldes avsetning til OL/Paralympics Sochi 2014. (se note 1)

B. FINANSPOSTER

Regnskapet er kr 2.195.970 bedre enn avgitt prognose.

Avviket skyldes at NIF mottok høyere refusjon i momskompensasjonsordningen.

C. LOVPÅLAGTE OPPGAVER, UTVALG M.M.

Regnskapet er kr 735.163 dårligere enn avgitt prognose.

Avviket skyldes høyere kostnader vedrørende toppidrettsutvalget.

D. ARRANGEMENTER I IS-REGI

Regnskapet er kr 564.352 dårligere enn avgitt prognose.

Avviket skyldes i all hovedsak høyere kostnader vedrørende idrettsrådskonferansen.

E. GENERALSEKRETARIATET

Regnskapet er kr 204.307 dårligere enn avgitt prognose.

Dette skyldes stor reiseaktivitet.

F. ADMINISTRASJON

Regnskapet er kr 248.100 bedre enn avgitt prognose.

Avviket skyldes lavere kostnader til arkivdrift, kopiering og vedlikehold av kontorlokaler.

G. PERSONAL

Regnskapet er kr 209.368 bedre enn avgitt prognose.

Avviket skyldes tilbakeføring av pensjonsavsetning som ikke var hensyntatt ved prognoseavgivelse pr. 30.09.2013.

H. ENDRINGSARBEID

Regnskapet er kr 140.722 bedre enn avgitt prognose.

Avviket skyldes generelle innsparinger.

K. ORGANISASJON

Regnskapet er kr 791.828 dårligere enn avgitt prognose.

Avviket skyldes ressursbruk i OL 2022 prosessen.

J. IDRETTSUTVIKLING

Regnskapet er kr 457.488 dårligere enn avgitt prognose.

Avviket skyldes kostnader vedrørende avholdt verdiseminar. Dette ble ikke hensyntatt ved prognoseavgivelse pr. 30.09.2013.

K. REGIONS- OG KOMPETANSEUTVIKLING

Regnskapet er kr 614.420 dårligere enn avgitt prognose.

Avviket skyldes at det blir tildelt flere tilskudd til kompetansetiltak i organisasjonsleddene.

L. OL/PL 2022

Regnskapet er kr 745.140 dårligere enn avgitt prognose.

OL/PL 2022-prosessen blir mer omfattende enn det som ble lagt til grunn i det opprinnelige budsjettet.

Dette skyldes i all hovedsak aktiviteter rundt valgdagen relatert til folkeavstemmingen.

Idrettsstyret har vært informert om dette, ref. bl.a. IS-sak 192, IS-møte (nr. 25, 2011-2015)

der det ble fattet vedtak om bruk av fri egenkapital på kr 4 millioner vedrørende OL/PL 2022-prosessen.

M. TILSKUDD BARDUFOSSTUN

Regnskapet er kr 112.535 bedre enn avgitt prognose.

Avviket skyldes lavere vedlikeholdstilskudd til Bardufosstun.

N: TOPPIDRETT

Regnskapet er kr 2.089.529 bedre enn avgitt prognose.

Avviket skyldes avsetning til Sochi OL (ref. note 16).

O. FELLESTJENESTER / EGENKAPITAL NFI/JUBILEUMSGAVE

Regnskapet er totalt kr 7.554.788 bedre enn avgitt prognose.

Dette er selvfinansierte avdelinger hvor overskudd/ underskudd avsettes/ disponeres til egenkapitalen med selvpålagte restriksjoner.

NORGES IDRETTSFORBUND OG OLYMPISKE OG PARALYMPISKE KOMITÉ

BALANSE PR. 31.12.2013

Eiendeler

Anleggsmidler

Immaterielle eiendeler

Egen tilvirkning/anlegg under utførelse (IT)	1 995 656
Andre immaterielle eiendeler	14 255 265
Sum immaterielle eiendeler	16 250 922

Varige driftsmidler

Toppidrettsenteret	17 752 343
Kontorseksjon Ullevål Stadion	31 005 855
Biler	203 041
Driftsløsøre, inventar, verktøy, kontormaskiner ol	18 780 857
Sum varige driftsmidler	67 742 096

Finansielle anleggsmidler	0
Investering i datterselskap	216 436
Investeringer i aksjer og andeler	174 500
Pensjonsmidler IK	3 402 156
Sum finansielle anleggsmidler	3 793 092

Sum anleggsmidler	87 786 110
--------------------------	-------------------

Omløpsmidler

Fordringer

Kundefordringer	29 892 701
Andre fordringer	38 518 375
Sum fordringer	68 411 076

Bankinnskudd, kontanter o.l.

Innskudd konsernkonto SF/IK	244 414 532
Innskudd konsernkonto NIF	19 368 849
Bankinnskudd, kontanter ol	11 633 593
Sum bankinnskudd, kontanter o.l.	275 416 975

Sum omløpsmidler	343 828 051
-------------------------	--------------------

Sum eiendeler	431 614 161
----------------------	--------------------

Egenkapital og gjeld

Egenkapital

Egenkapital med selvpålagte restriksjoner

EK vedlikehold Idrettens Hus	2 293 836
IT-utvikling	17 138 199
Egenkapital NFI	200 000
Egenkapital Idrettens regnskapskontor	0
Egenkapital FOU	0
Egenkapital jubileumsgave	8 071 000
Egenkapital Toppidrettsprosjekter	0
Sum innskutt egenkapital	27 703 035

Egenkapital pr 1.1.	27 719 202
Resultat hittil i år	-4 857 857
Sum opptjent egenkapital	22 861 345

Sum egenkapital	50 564 380
------------------------	-------------------

Gjeld

Avsetning for forpliktelser

Pensjonsforpliktelser	474 684
Pensjonsforpliktelser idrettskretser	3 402 156
Sum avsetning forpliktelser	3 876 840

Langsiktig gjeld

Pantelån	18 628 112
Avsetninger "fond"	1 351 711
Sum langsiktig gjeld	19 979 823

Kortsiktig gjeld

Leverandørgjeld	44 875 544
Andre avsetninger	2 623 371
Gjeld SF/IK innskudd konsernkonto	244 414 532
Skyldige offentlige avgifter	18 360 554
Annen kortsiktig gjeld	46 919 118
Sum kortsiktig gjeld	357 193 119

Sum gjeld	381 049 781
------------------	--------------------

Sum EK og gjeld	431 614 161
------------------------	--------------------

Regnskapsrapport pr. 31.12.13 - kostnadsoversikt post 1 og post 4

BESKRIVELSE	Brutto kostnader		
	REGNSKAP	HITTIL BUDSJETT	ÅRSBUDSJETT 2013
Post 1 Grunnstøtte NIF sentralt og regionalt			
<i>Stabsfunksjoner:</i>			
Lønnskostnader ansatte	17 681 060	17 218 365	17 218 365
Driftskostnader ansatte	3 202 773	3 413 831	3 413 831
Virksomhetskostnader	19 313 803	16 897 804	16 897 804
Sum stabsfunksjoner	40 197 635	37 530 000	37 530 000
<i>Organisasjonsutvikling:</i>			
Lønnskostnader ansatte	3 753 779	3 850 495	3 850 495
Driftskostnader ansatte	552 874	643 331	643 331
Virksomhetskostnader	2 135 175	1 656 174	1 656 174
Sum organisasjonsutvikling	6 441 828	6 150 000	6 150 000
<i>Idrettsutvikling:</i>			
Lønnskostnader ansatte	8 857 316	8 504 770	8 504 770
Driftskostnader ansatte	2 337 784	2 261 718	2 261 718
Virksomhetskostnader	5 149 815	4 711 512	4 711 512
Sum idrettsutvikling	16 344 915	15 478 000	15 478 000
<i>Idrettskretser:</i>			
Lønnskostnader ansatte	0	0	0
Driftskostnader ansatte	0	0	0
Virksomhetskostnader	39 500 003	39 500 000	39 500 000
Sum idrettskretser	39 500 003	39 500 000	39 500 000
<i>Regions - og kompetanseutvikling:</i>			
Lønnskostnader ansatte	0	0	0
Driftskostnader ansatte	0	0	0
Virksomhetskostnader	21 275 684	8 025 000	8 025 000
Sum regions - og kompetanseutvikling	21 275 684	8 025 000	8 025 000
<i>Finansiering IT, Idrettens Hus, Bardufosstun og bistand:</i>			
Lønnskostnader ansatte	0	0	0
Driftskostnader ansatte	0	0	0
Virksomhetskostnader	0	0	0
Andre driftskostnader IT, Idrettens Hus, Bardufosstun og bistand	34 645 765	34 750 000	34 750 000
Sum finansiering IT, Idrettens Hus, Bardufosstun og bistand	34 645 765	34 750 000	34 750 000
SUM POST 1	158 405 829	141 433 000	141 433 000

Sum post 1				% regnskap	% budsjett	% årsbudsj.
Lønnskostnader ansatte (faste)	30 292 155	29 573 630	29 573 630	19,1 %	20,9 %	20,9 %
Driftskostnader ansatte (faste)	6 093 430	6 318 880	6 318 880	3,8 %	4,5 %	4,5 %
Virksomhetskostnader (variable)	87 374 480	70 790 490	70 790 490	55,2 %	50,1 %	50,1 %
Avskrivninger (faste)	0	0	0	0,0 %	0,0 %	0,0 %
Andre driftskostnader IT, etc. (faste)	34 645 765	34 750 000	34 750 000	21,9 %	24,6 %	24,6 %
SUM POST 1	158 405 829	141 433 000	141 433 000	100,0 %	100,0 %	100,0 %

Post 4 TOPPIDRETT			
<i>Fagavdelingene, forskning og utvikling</i>			
Lønnskostnader ansatte	21 852 507	23 137 449	23 137 449
Driftskostnader ansatte	2 207 556	2 222 957	2 222 957
Virksomhetskostnader	16 851 373	15 664 594	15 664 594
Avskrivninger	0	0	0
Sum fagavdelingene, forskning og utvikling	40 911 436	41 025 000	41 025 000
<i>Tilskudd, kvalitetssikring, og oppfølging særforbund</i>			
Lønnskostnader ansatte	3 950 595	3 660 494	3 660 494
Driftskostnader ansatte	316 887	274 086	274 086
Virksomhetskostnader	52 860 059	51 815 420	51 815 420
Avskrivninger	0	0	0
Sum tilskudd, kvalitetssikring, og oppfølging særforbund	57 127 540	55 750 000	55 750 000
<i>Forberedelser og gjennomføring OL/Paralympics</i>			
Lønnskostnader ansatte	1 106 075	1 084 870	1 084 870
Driftskostnader ansatte	140 898	139 189	139 189
Virksomhetskostnader	2 104 350	850 941	850 941
Avskrivninger	0	0	0
Sum forberedelser og gjennomføring OL/Paralympics	3 351 324	2 075 000	2 075 000
<i>Stipender</i>			
Lønnskostnader ansatte	0	0	0
Driftskostnader ansatte	0	0	0
Virksomhetskostnader	13 620 000	13 700 000	13 700 000
Avskrivninger	0	0	0
Sum stipender	13 620 000	13 700 000	13 700 000
<i>Drift av OLT og Toppidrettssenteret</i>			
Lønnskostnader ansatte	7 915 760	7 895 980	7 895 980
Driftskostnader ansatte	827 560	860 795	860 795
Virksomhetskostnader	3 280 122	4 202 795	4 202 795
Avskrivninger	3 148 953	3 182 430	3 182 430
Andre driftskostnader Toppidrettssenteret	1 301 273	1 358 000	1 358 000
Sum drift av OLT og Toppidrettssenteret	16 473 668	17 500 000	17 500 000
SUM POST 4	131 483 967	130 050 000	130 050 000
TOTALT	289 889 797	271 483 000	271 483 000

Sum post 4				% regnskap	% budsjett	% årsbudsj.
Lønnskostnader ansatte (faste)	34 824 937	35 778 793	35 778 793	26,5 %	27,5 %	27,5 %
Driftskostnader ansatte (faste)	3 492 902	3 497 027	3 497 027	2,7 %	2,7 %	2,7 %
Virksomhetskostnader (variable)	88 715 903	86 233 750	86 233 750	67,5 %	66,3 %	66,3 %
Avskrivninger (faste)	3 148 953	3 182 430	3 182 430	2,4 %	2,4 %	2,4 %
Andre driftskostnader Toppidrettssenteret (faste)	1 301 273	1 358 000	1 358 000	1,0 %	1,0 %	1,0 %
SUM POST 4	131 483 967	130 050 000	130 050 000	100,0 %	100,0 %	100,0 %

Totalt (post 1 og post 4)				% regnskap	% budsjett	% årsbudsj.
Lønnskostnader ansatte (faste)	65 117 091	65 352 423	65 352 423	22,5 %	24,1 %	24,1 %
Driftskostnader ansatte (faste)	9 586 332	9 815 907	9 815 907	3,3 %	3,6 %	3,6 %
Virksomhetskostnader (variable)	176 090 383	157 024 240	157 024 240	60,7 %	57,8 %	57,8 %
Avskrivninger (faste)	3 148 953	3 182 430	3 182 430	1,1 %	1,2 %	1,2 %
Andre driftskostnader IT etc og Toppidrettssenteret (faste)	35 947 038	36 108 000	36 108 000	12,4 %	13,3 %	13,3 %
SUM TOTALT	289 889 797	271 483 000	271 482 999	100,0 %	100,0 %	100,0 %

LØNSKOSTNADER 2013

NIF SENTRALT OG REGIONALT

(jfr. note 4 i årsregnskapet) (tall i 1.000 kr)

Lønn	163 770
Folketrygdavgift	23 507
Pensjonskostnader	2 805
Andre ytelser	5 922
<hr/>	
Sum totale lønnskostnader	196 004
Fakturerte lønnskostnader IK	-74 010
<hr/>	
Netto lønnskostnader i NIF	121 994

Tallene er inkludert utbetalinger gjort til midlertidige ansatte og konsulenter.

Antall ansatte pr. 31.12.2013: 203

* Fra 2005 ble alle lønnskostnadene i idrettskretsene ført brutto i NIFs regnskap. Lønnskostnadene for idrettskretsene viderefaktureres til den enkelte krets.

SPILLEMIDLER 2013

Oversikt over tildelinger og disponeringer vedr. OL/Paralympics

	POST 1	POST 2	POST 3	POST 4	TOTALT
Tildeling, brev av 14.12.2012 fra KUD	120 000 000	212 500 000	134 500 000	113 000 000	580 000 000
Avsetning OL/Paralympics til 2014*	0	0	0	-2 089 528	-2 089 528
SUM ORDINÆRE SPILLEMIDLER	120 000 000	212 500 000	134 500 000	110 910 472	577 910 472

** Norges idrettsforbund og olympiske og paralympiske komité ble i brev av 14.12.2012 innvilget kr 580 millioner i spillemidler for 2013.*

Kr 2.089.529 av tildelingen i 2013 på post 4 Toppidrett avsettes til gjennomføring av OL/Paralympics 2014.

Avsetningen til OL/Paralympics pr. 31.12.2012 på kr 3.198.713 vil bli benyttet (inntektsført) i 2014 sammen med avsetningen pr. 31.12.2013.

I 2014 vil da avsetningen fra 2012 og 2013 vedr. OL/Paralympics bli inntektsført med totalt kr 5.288.242

FINANSIELL RESULTATRAPPORT 2013 - TOTALRAPPORT

POST	KOSTNADER			FINANSIERING	
	TOTALE KOSTNADER	EGNE / EKSTERNE INNTEKTER	NETTO KOSTNAD	Bruk av kom./ fin.inntekter	Bruk av spillemidler
POST 1 - Grunnstøtte NIF sentralt og regionalt	158 405 828	3 791 305	154 614 523	34 614 523	120 000 000
POST 2 - Grunnstøtte særforbund	212 499 998	0	212 499 998	-3	212 500 000
POST 3 - Barn, ungdom og breddeidrett	134 748 060	248 060	134 500 000	0	134 500 000
POST 4 - Toppidrett	131 483 967	9 773 495	121 710 472	10 800 000	110 910 472
Fellestjenester og eksterne prosjekter	117 376 470	118 821 988	-1 445 518	-1 445 518	0
TOTALT ALLE POSTER	754 514 323	132 634 848	621 879 475	43 969 003	577 910 472

Finansiering av resultatet:

Netto kommersielle og finansielle inntekter	38 881 071
Bruk av netto kommersielle og finansielle inntekter på post 1	-34 614 523
Bruk av netto kommersielle og finansielle inntekter på post 2	3
Bruk av netto kommersielle og finansielle inntekter på post 3	0
Bruk av netto kommersielle og finansielle inntekter på post 4	-10 800 000
Bruk av netto kommersielle og finansielle inntekter på fellestjenester og eksterne prosjekter	1 445 518
Bokført resultat 2013	-5 087 932
Bruk av NFIs egenkapital	100 000
Bruk av avsetning til Idrettens regnskapskontor	368 734
Bruk av avsetning til Toppidrettsprosjekter	1 500 000
Bruk av avsetning til FOU	250 000
Bruk av avsetning til NIFs 150-års jubileumsgave	2 704 000
Avsetning til vedlikehold Idrettens hus	-313 381
Avsetning til IT	-4 379 278
Resultat etter disponering (disponering av annen egenkapital)	-4 857 857

FINANSIELL RESULTATRAPPORT 2013 - POST 1

POST	NOTE	KOSTNADER			FINANSIERING	
		TOTALE KOSTNADER	EGNE / EKSTERNE INNTEKTER	NETTO KOSTNAD	BRUK AV KOM/ FIN.INNTEKTER	BRUK AV SPILLEMIDLER
POST 1 - Gr.støtte NIF og barn/ungdom/breddeidrett		158 405 828	3 791 305	154 614 523	34 614 523	120 000 000
Idrettskretser:		39 500 003	0	39 500 003		
Rammetilskudd		34 000 002	0	34 000 002		
Tilskudd klubb utvikling		5 500 001	0	5 500 001		
Stabsfunksjoner:		40 197 635	304 456	39 893 179		
Idrettsstyret		3 166 016	0	3 166 016		
Lovpålagte oppgaver, utvalg m. m		4 970 163	0	4 970 163		
Arrangement i IS-regi		5 014 352	0	5 014 352		
Generalsekretariatet (GS)		6 086 573	2 266	6 084 307		
Administrasjon		1 701 440	-460	1 701 900		
Personal		4 058 608	32 975	4 025 633		
Økonomi		4 562 608	61 681	4 500 927		
Internasjonal		4 213 483	146 463	4 067 020		
Kommunikasjon/informasjon		5 565 114	61 531	5 503 583		
Endringsarbeid		859 278	0	859 278		
Organisasjonsutvikling:		6 441 828	0	6 441 828		
Organisasjon		6 441 828	0	6 441 828		
Idrettsutvikling:		16 344 915	987 427	15 357 488		
Ledelse, idrettsfag og verdiarbeid		7 085 315	7 031	7 078 284		
Barne- og ungdomsidrett		3 033 259	407 767	2 625 492		
Idrett for funksjonshemmede		6 226 341	572 629	5 653 712		
Finansiering fellestjenester, ISF, Bardufosstun og bistand:		34 645 765	258 300	34 387 465		
Grunnfinansiering IT		22 700 000	0	22 700 000		
Grunnfinansiering idrettens hus		10 000 000	0	10 000 000		
Tilskudd ISF kursadministrasjon		350 000	0	350 000		
Tilskudd Bardufosstun		795 765	258 300	537 465		
Egenandel bistand		800 000	0	800 000		
Regions- og kompetanseutvikling:		21 275 682	2 241 122	19 034 560		
Regions- og kompetanseutvikling (inkl. YOG 2016)		7 235 699	671 279	6 564 420		
OL 2022		14 039 983	1 569 843	12 470 140		

FINANSIELL RESULTATRAPPORT 2013 - POST 2

POST	NOTE	KOSTNADER			FINANSIERING	
		TOTALE KOSTNADER	EGNE / EKSTERNE INNEKTER	NETTO KOSTNAD	BRUK AV KOM/ FIN.INNEKTER	BRUK AV SPILLEMIDLER
POST 2 - Grunnstøtte særforbund		212 499 998	0	212 499 998	-3	212 500 000
Rammetilskudd	1	136 806 844	0	136 806 844		
Regiontilskudd	1	27 361 367	0	27 361 367		
Integrering	1	11 283 800	0	11 283 800		
Andre ordninger *		5 047 987	0	5 047 987		
Utviklingsorientert ungdomsidrett	1	32 000 000	0	32 000 000		

* Andre ordninger:

Tilskudd Bandyforbundet for administrering av landhockey	125 000
Tilskudd til prosjektet "STOP"	31 250
Tilskudd til særforbundsadministrator	1 260 552
Musikkavgift for idretten (Tono og Gramoavgift)	3 239 123
Grentilskudd utbetalt i 2012 tatt av 2013 tildeling (ref. rapport for 2012 tilskudsoversikt)	392 062
Sum andre ordninger	5 047 987

FINANSIELL RESULTATRAPPORT 2013 - POST 3

POST	NOTE	KOSTNADER			FINANSIERING	
		TOTALE KOSTNADER	EGNE / EKSTERNE INNEKTER	NETTO KOSTNAD	BRUK AV KOM/ FIN.INNEKTER	BRUK AV SPILLEMIDLER
POST 3 - Barn, ungdom og breddeidrett		134 748 060	248 060	134 500 000	0	134 500 000
Aktivitetsmidler		133 398 060	248 060	133 150 000		
Aktivitetsmidler *	1	114 390 000		114 390 000		
Aktivitetsmidler til utstyr		12 000 000		12 000 000		
Aktivitetsmidler til kompetanseseksjonen **		7 008 060	248 060	6 760 000		
Barneidrettsforsikring		1 350 000	0	1 350 000		

* Fordelingen av aktivitetsmidlene på innsatsområdene er omtalt i resultatrapporteringen.

** Egne inntekter er deltakeravgift innenfor kompetanseseksjonen (prosjektet "idrett og ledelse")

FINANSIELL RESULTATRAPPORRT 2013 - POST 4

		KOSTNADER			FINANSIERING	
POST	NOTE	TOTALE KOSTNADER	EGNE / EKSTERNE INNTEKTER	NETTO KOSTNAD	BRUK AV KOM./ FIN.INNTEKTER	BRUK AV SPILLEMIDLER
POST 4 - Toppidrett		131 483 967	9 773 495	121 710 472	10 800 000	110 910 472
Fagavdelingene forskning og utvikling		40 911 436	4 900 028	36 011 408		
Tilskudd, kvalitetssikring og oppfølging særforbund		57 127 540	4 096 837	53 030 703		
Forberedelser og gjennomføring OL/Paralympics		3 351 323	275 862	3 075 461		
Stipender		13 620 000	0	13 620 000		
Drift av Olympiatoppen og Toppidrettssenteret		16 473 668	500 768	15 972 900		

FINANSIELL RESULTATRAPPORT 2013 - FELLESTJENESTER OG EKSTERNE PROSJEKTER

POST	NOTE	KOSTNADER			FINANSIERING	
		TOTALE KOSTNADER	EGNE / EKSTERNE INNTEKTER	NETTO KOSTNAD	BRUK AV KOM/ FIN.INNTEKTER	BRUK AV SPILLEMIDLER
Fellestjenester og eksterne prosjekter:		117 376 470	118 821 988	-1 445 518	-1 445 518	0
Informasjonsteknologi (IT)		33 423 767	37 803 045	-4 379 278		
Idrettens hus		15 474 427	15 787 807	-313 380		
Idrettens regnskapskontor (IRK)		8 834 025	8 390 885	443 140		
Utstyrsmidler		12 000 000	12 000 000	0		
Inkludering i idrettslag		9 450 030	9 450 030	0		
Helse/rehabilitering		8 831 200	8 831 200	0		
Bistand		17 169 021	17 169 021	0		
Idrettens Kompetansesenter Innlandet		140 000	140 000	0		
HOD forebyggende helsearbeid		9 250 000	9 250 000	0		
NFI egenkapital (disponering)		100 000	0	100 000		
NIFs 150-års jubileumsgave		2 704 000	0	2 704 000		

Note 1 - FINANSIELL RESULTATRAPPORT 2013

Oversikt tilskudd særforbund 2013 - post 2 og post 3

	Rammetilskudd	Regiontilskudd	Integrerings-tilskudd	SUM GRUNNSTØTTE	Utvikl.orientert ungd.idr.	SUM POST 2	Barne- og ungdomssatsing Post 3	SUM POST 2 OG POST 3
Ake- og Bob	513 711	23 472	0	537 183	164 174	701 357	132 686	834 043
Amerikanske idretter	2 187 383	227 679	0	2 415 062	653 317	3 068 379	871 213	3 939 592
Badminton	1 564 762	269 929	60 720	1 895 411	396 133	2 291 544	1 655 979	3 947 523
Bandy	4 019 024	798 050	657 800	5 474 874	1 021 582	6 496 456	4 841 048	11 337 504
Basketball	2 093 404	340 345	253 000	2 686 749	572 924	3 259 673	2 432 688	5 692 361
Bedrift	3 557 112	2 347 205	0	5 904 317	257 193	6 161 510	845 919	7 007 429
Biljard	1 242 221	91 541	60 720	1 394 482	305 897	1 700 379	539 948	2 240 327
Bokse	1 573 908	143 179	0	1 717 087	429 711	2 146 798	454 443	2 601 241
Bordtennis	1 592 824	291 053	506 000	2 389 877	394 800	2 784 677	2 189 419	4 974 096
Bowling	1 097 095	246 457	253 000	1 596 552	229 053	1 825 605	260 392	2 085 997
Bryte	2 840 136	129 096	0	2 969 232	723 662	3 692 894	831 078	4 523 972
Bueskytter	1 398 182	192 471	253 000	1 843 653	346 586	2 190 239	756 617	2 946 856
Casting	1 108 202	79 805	0	1 188 007	230 221	1 418 228	276 371	1 694 599
Criquet	1 349 999	110 319	0	1 460 318	328 749	1 789 067	360 676	2 149 743
Curling	1 303 885	72 763	253 000	1 629 648	277 972	1 907 620	457 853	2 365 473
Cykle	3 163 073	922 452	253 000	4 338 525	696 585	5 035 110	2 106 869	7 141 979
Danse	4 203 559	286 359	253 000	4 742 918	954 119	5 697 037	1 622 368	7 319 405
Dykke	1 490 670	363 817	0	1 854 487	320 114	2 174 601	456 158	2 630 759
Fekte	762 242	49 291	0	811 533	231 378	1 042 911	238 089	1 281 000
Fleridrett	2 688 571	347 386	657 800	3 693 757	555 347	4 249 104	1 847 407	6 096 511
Fotball	8 739 388	2 347 205	657 800	11 744 393	2 590 459	14 334 852	16 492 850	30 827 702
Frøidrett	4 339 045	2 084 318	657 800	7 081 163	1 065 425	8 146 588	5 375 220	13 521 808
Golf	3 568 524	431 886	354 200	4 354 610	746 999	5 101 609	3 503 070	8 604 679
Gymnastikk og Turn	5 091 073	938 882	121 440	6 151 395	1 024 983	7 176 378	5 073 147	12 249 525
Hundekjører	1 266 930	140 832	0	1 407 762	279 328	1 687 090	417 879	2 104 969
Håndball	5 195 514	1 689 987	657 800	7 543 301	1 485 689	9 028 990	8 603 041	17 632 031
Ishockey	1 955 414	222 984	506 000	2 684 398	454 922	3 139 320	2 627 303	5 766 623
Judo	1 404 033	145 527	60 720	1 610 280	323 526	1 933 806	976 520	2 910 326
Kampsport	7 257 189	945 924	60 720	8 263 833	1 771 632	10 035 465	3 694 345	13 729 810
Kickboksing	1 450 540	129 096	0	1 579 636	388 046	1 967 682	844 453	2 812 135
Klatring	2 175 039	399 025	121 440	2 695 504	513 849	3 209 353	2 222 446	5 431 799
Luftsport	2 916 185	575 065	354 200	3 845 450	457 655	4 303 105	586 199	4 889 304
Motorsport	3 689 994	680 689	354 200	4 724 883	882 202	5 607 085	3 162 494	8 769 579
Orientering	2 345 585	847 341	253 000	3 445 926	567 709	4 013 635	3 469 152	7 482 787
Padle	1 933 272	248 804	253 000	2 435 076	418 500	2 853 576	1 251 745	4 105 321
Ro	1 522 690	129 096	121 440	1 773 226	344 613	2 117 839	803 772	2 921 611
Rugby	1 223 343	79 805	121 440	1 424 588	334 630	1 759 218	557 260	2 316 478
Rytter	3 826 769	863 771	506 000	5 196 540	960 627	6 157 167	3 204 723	9 361 890
Seil	2 820 126	274 623	253 000	3 347 749	543 828	3 891 577	1 477 463	5 369 040
Ski	7 323 820	2 347 205	657 800	10 328 825	1 598 211	11 927 036	9 075 794	21 002 830
Skiskytter	1 869 304	424 844	253 000	2 547 148	464 934	3 012 082	1 888 027	4 900 109
Skytter	2 988 729	1 175 950	354 200	4 518 879	565 514	5 084 393	1 077 299	6 161 692
Skøyte	2 022 186	239 415	0	2 261 601	389 611	2 651 212	933 941	3 585 153
Snowboard	1 395 740	157 263	121 440	1 674 443	360 442	2 034 885	1 768 292	3 803 177
Soft- og Baseball	642 659	39 902	0	682 561	194 674	877 235	201 425	1 078 660
Squash	968 830	70 416	0	1 039 246	224 272	1 263 518	264 762	1 528 280
Studentidrett	2 537 794	173 693	0	2 711 487	545 900	3 257 387	752 379	4 009 766
Styrkeløft	1 487 412	161 957	60 720	1 710 089	382 527	2 092 616	638 825	2 731 441
Svømme	3 364 431	610 273	657 800	4 632 504	726 551	5 359 055	5 912 199	11 271 254
Tennis	2 538 239	330 956	60 720	2 929 915	650 559	3 580 474	2 450 385	6 030 859
Triathlon	1 072 410	201 860	0	1 274 270	215 429	1 489 699	180 652	1 670 351
Vannski	1 080 529	49 291	121 440	1 251 260	280 674	1 531 934	415 739	1 947 673
Vektløfter	1 281 201	93 888	0	1 375 089	328 351	1 703 440	572 605	2 276 045
Volleyball	3 112 120	776 925	121 440	4 010 485	828 212	4 838 697	2 947 373	7 786 070
SUM	136 156 020	27 361 367	11 283 800	174 801 187	32 000 000	206 801 187	116 600 000	323 401 187

* Tildelt rammetilskudd er kr 650.824 lavere enn tildelte midler på post 2. Dette skyldes at et særforbund fikk for mye grentilskudd ved opprinnelig fordeling av post 2.

Disse midlene må derfor legges til tildelingen for 2014.

** Kr 2.210.000 av tildelte midler til kompetanseseksjonen 2012 ble overført til 2013, og er disponert sammen med aktivitetsmidlene for 2013.

Til Idrettsstyret i Norges idrettsforbund og olympiske og paralympiske komité (NIF)

AVTALTE KONTROLLHANDLINGER KNYTTET TIL "FINANSIELL RESULTATRAPPORT 2013"

Dette brevet bekrefter vår forståelse av vilkårene for og formålene med vårt oppdrag, samt art og begrensninger av de tjenester vi vil utføre. Vårt oppdrag vil bli utført i samsvar med ISRS 4400 «Avtalte kontrollhandlinger», og dette vil fremgå av vår rapport.

NIF utarbeider "Finansiell Resultatrapport 2013" til Det Kongelige Kulturdepartement (KUD), med rapporteringsfrist 1. april 2014. Vi har avtalt å utføre følgende kontrollhandlinger knyttet til "Finansiell Resultatrapport 2013" og vil rapportere resultatet av disse:

Generelle kontrollhandlinger

Vi vil kontrollere at det foreligger skriftlige attestasjonsrutiner og retningslinjer for hvordan kontering på prosjektkoder og avdelinger skal utføres. Eventuelle omfordelinger mellom postene 1 til 4 kontrolleres mot godkjenning fra KUD.

Vi vil i tillegg kontrollere at oppstillingen "Finansiell Resultatrapport 2013" viser kostnadene og finansieringen slik de fremkommer i forbundets regnskapssystem.

Post 1 – Grunnstøtte NIF sentralt og regionalt

Det er tildelt kr 120.000.000 innenfor post 1 i ordinære. Vi vil på stikkprøvebasis kontrollere et utvalg på 20 bilag med hensyn på at kostnadene er kontert etter de interne retningslinjene i NIF, og at de er attestert av bemyndigede personer.

Post 2 – Grunnstøtte særforbund

Det er tildelt kr 212.500.000 innenfor post 2 i ordinære spillemidler. Vi vil kontrollere at midlene er kostnadsført som overføringer til særforbundene i NIF sitt regnskap. Vi vil i tillegg kontrollere at NIF har overført midlene til særforbundene ved å sjekke utbetalinger til utvalg på 15 særforbund.

Post 3 – Barn, ungdom og breddeidrett

Det er tildelt kr 134.500.000 innenfor post 3 i ordinære spillemidler. Vi vil kontrollere at midlene er kostnadsført som overføringer til særforbundene i NIF sitt regnskap. Vi vil i tillegg kontrollere at NIF har overført midlene til særforbundene ved å sjekke utbetalinger til et utvalg på 15 særforbund.

Post 4 – Toppidrett

Det er tildelt kr 113.000.000 innenfor post 4. Av årets tildeling er kr 2.089.528 overført til 2014 for gjennomføring av OL/Paralympics. Vi vil på stikkprøvebasis kontrollere et utvalg på 15 bilag med hensyn på at kostnadene er kontert etter de interne retningslinjene i NIF, og at de er attestert av bemyndigede personer.


De handlinger vi vil utføre har kun som formål å danne basis for vår uttalelse vedrørende NIF sin "Finansiell Resultatrapport 2013" til KUD. Vår rapport kan ikke brukes til noe annet formål og er kun til Deres informasjon.

Kontrollhandlingene som vi vil utføre, vil ikke utgjøre en full revisjon i samsvar med revisjonsstandardene, og det vil derfor ikke bli gitt uttrykk for noen sikkerhet for at informasjonen ikke inneholder vesentlige feil.

Vi legger til grunn at Deres ansatte vil gi nødvendig bistand, og forutsetter at vi vil få tilgang til alle arkiver, dokumentasjon og annen informasjon som vi måtte be om i forbindelse med vårt oppdrag.

Vårt honorar vil være basert på medgått tid for de personer som arbeider på oppdraget, samt direkte utgifter. Den enkeltes timesats varierer med grad av ansvar og den erfaring og kunnskap som kreves.

Oslo, 29. januar 2014
Deloitte AS



Torgeir Dahl
statsautorisert revisor

Til Idrettsstyret i Norges idrettsforbund og olympiske og paralympiske komité (NIF)

RAPPORT VEDRØRENDE AVTALTE KONTROLLHANDLINGER KNYTTET TIL "FINANSIELL RESULTATRAPPORT 2013"

Vi har gjennomført de handlinger som er avtalt med dere i vårt engasjementsbrev datert 29. januar 2014, og listet opp nedenfor vedrørende NIF sin oppstilling "Finansiell Resultatrapport 2013" til Det Kongelige Kulturdepartement (KUD). Vårt oppdrag ble utført i samsvar med ISRS 4400 «Avtalte kontrollhandlinger». Handlingene ble utført kun for å kunne avgi en uttalelse vedrørende NIF sin oppstilling "Finansiell Resultatrapport 2013" til KUD, og oppsummeres som følger:

1. Vi har kontrollert at det foreligger skriftlige attestasjonsrutiner og retningslinjer for kontering på relevante prosjektkoder og avdelinger.
2. Vi har kontrollert at oppstillingen "Finansiell Resultatrapport 2013" viser kostnadene og finansieringen slik de fremkommer i NIFs regnskapssystem.
3. Post 1: Vi har på stikkprøvebasis kontrollert et utvalg på 20 bilag med hensyn til at kostnadene er kontert etter de interne retningslinjene i NIF, og at de er attestert og godkjent av bemyndigede personer.
4. Post 2: Vi har kontrollert at midlene er kostnadsført som overføringer til særforbundene i NIF sitt regnskap. Vi har i tillegg på stikkprøvebasis kontrollert at NIF har overført midlene til særforbundene ved å kontrollere utbetalinger til et utvalg på 15 særforbund.
5. Post 3: Vi har kontrollert at midlene er kostnadsført som overføringer til særforbundene i NIF sitt regnskap. Vi har i tillegg på stikkprøvebasis kontrollert at NIF har overført midlene til særforbundene ved å kontrollere utbetalinger til et utvalg på 15 særforbund.
6. Post 4: Vi har på stikkprøvebasis kontrollert et utvalg på 15 bilag med hensyn til at kostnadene er kontert etter de interne retningslinjene i NIF, og at de er attestert og godkjent av bemyndigede personer.

Vi rapporterer våre funn nedenfor:

- a) Med hensyn til punkt 1 har vi konstatert at det foreligger skriftlige attestasjonsrutiner og retningslinjer for hvordan kontering på prosjektkoder og avdelinger skal utføres.
- b) Med hensyn til punkt 2 har vi ikke funnet feil eller mangler.
- c) Med hensyn til punkt 3 har vi ikke funnet feil eller mangler.
- d) Med hensyn til punkt 4 har vi ikke funnet feil eller mangler.
- e) Med hensyn til punkt 5 har vi ikke funnet feil eller mangler.
- f) Med hensyn til punkt 6 har vi ikke funnet feil eller mangler.

Siden de ovenstående kontrollhandlingene hverken utgjør revisjon eller begrenset revisjon i samsvar med revisjonsstandardene, gir vi ikke uttrykk for noen sikkerhet for at NIF sin oppstilling "Finansiell Resultatrapport 2013" ikke inneholder vesentlige feil.

Dersom vi hadde utført tilleggshandlinger eller hadde gjennomført revisjon eller begrenset revisjon i samsvar med revisjonsstandardene, kunne andre forhold ha kommet til vår kunnskap og blitt rapportert til dere.

Vår rapport er utelukkende utarbeidet for det formål som er beskrevet i første avsnitt i denne rapporten og til deres informasjon, og skal ikke brukes til noe annet formål. Rapporten vedrører kun NIF sin oppstilling "Finansiell Resultatrapport 2013" og omfatter ikke regnskapene for Norges idrettsforbund og olympiske og paralympiske komité (NIF) som helhet.

Oslo, 4. mars 2014
Deloitte AS



Torgeir Dahle
statsautorisert revisor

D. Statistikkdel

1. Antall medlemskap i ordinære idrettslag (pr. 31.12.2013)
2. Antall medlemskap i bedriftsidrettslag (pr. 31.12.2013)
3. Aktive medlemmer i særforbundene (pr. 31.12.2013)
4. Utvikling i aktive medlemmer i særforbundene siste 3 og 6 årene
5. Aktivitetstall i fylkene for ordinære idrettslag (pr. 31.12.2013)

Vedlegg 1: Antall medlemskap i ordinære idrettslag (31.12.2013) *)

Idrettskrets	Antall klubber (F/S)	Kvinner					Menn					Summert		
		0-5	6-12	13-19	20-25	26-	0-5	6-12	13-19	20-25	26-	K	M	TOTAL
IK01 Østfold Idrettskrets	410 (74/336)	1 494	8 234	5 836	1 837	13 873	1 655	11 090	8 666	3 649	30 922	31 274	55 982	87 256
IK02 Akershus Idrettskrets	666 (141/525)	4 972	29 395	17 602	4 766	35 518	4 858	36 431	24 801	8 305	65 553	92 253	139 948	232 201
IK03 Oslo Idrettskrets	638 (131/507)	4 896	25 537	13 376	7 458	45 608	5 632	35 093	21 762	11 353	81 205	96 875	155 045	251 920
IK04 Hedmark Idrettskrets	366 (109/257)	2 081	10 751	6 055	1 924	12 690	2 147	12 250	7 925	3 441	21 529	33 501	47 292	80 793
IK05 Oppland Idrettskrets	404 (103/301)	1 722	9 399	5 924	1 983	14 806	1 616	10 648	7 861	3 079	22 066	33 834	45 270	79 104
IK06 Buskerud Idrettskrets	372 (95/277)	1 626	10 051	6 670	2 158	14 984	1 611	12 741	9 909	3 889	29 030	35 489	57 180	92 669
IK07 Vestfold Idrettskrets	309 (70/239)	1 261	7 432	5 289	1 738	12 696	1 290	10 018	7 963	3 559	25 787	28 416	48 617	77 033
IK08 Telemark Idrettskrets	304 (83/221)	1 394	6 526	4 506	1 396	10 165	1 089	7 600	5 699	2 398	16 829	23 987	33 615	57 602
IK09 Aust-Agder Idrettskrets	176 (51/125)	1 033	4 310	3 103	1 080	7 304	1 077	5 284	4 346	1 736	11 235	16 830	23 678	40 508
IK10 Vest-Agder Idrettskrets	261 (62/199)	1 124	6 686	4 329	1 426	8 362	1 123	8 322	5 978	2 538	15 975	21 927	33 936	55 863
IK11 Rogaland Idrettskrets	580 (107/473)	4 392	19 590	11 219	3 098	19 526	4 013	23 439	15 260	6 178	40 233	57 825	89 123	146 948
IK12 Hordaland Idrettskrets	824 (196/628)	3 701	23 628	14 940	6 409	23 205	3 348	26 870	18 447	10 428	43 766	71 883	102 859	174 742
IK14 Sogn og Fjordane Idrettskrins	189 (86/103)	848	4 443	3 738	1 570	8 944	919	4 897	4 465	2 070	11 593	19 543	23 944	43 487
IK15 Møre og Romsdal idrettskrets	495 (136/359)	1 985	11 063	7 372	2 627	15 697	1 782	12 485	9 226	4 163	26 532	38 744	54 188	92 932
IK16 Sør-Trøndelag Idrettskrets	539 (142/397)	2 546	13 987	10 758	7 436	22 050	2 445	16 571	13 236	10 879	35 423	56 777	78 554	135 331
IK17 Nord-Trøndelag Idrettskrets	303 (106/197)	1 273	6 398	5 488	2 038	11 342	1 363	7 293	6 169	2 984	16 410	26 539	34 219	60 758
IK18 Nordland Idrettskrets	540 (155/385)	2 159	9 005	6 106	1 743	11 687	2 048	10 179	7 299	3 080	17 975	30 700	40 581	71 281
IK19 Troms Idrettskrets	397 (96/301)	1 709	6 807	4 510	2 527	9 401	1 669	8 304	5 735	3 839	14 252	24 954	33 799	58 753
IK20 Finnmark Idrettskrets	194 (57/137)	765	3 966	2 176	759	5 088	827	4 204	2 753	1 198	7 923	12 754	16 905	29 659
Totalt 7929 klubber registrert.	7969	40 981	217 208	138 997	53 973	302 946	40 512	263 719	187 500	88 766	534 238	754 105	1 114 735	1 868 840

*) NIFs medlemskapstall for 2013. Tabellen angir antall registrerte ordinære idrettslag fordelt på 19 idrettskretser og antall medlemmer i disse idrettslagene. Tallene er fordelt på variablene kjønn og alder. Tallene i parentes viser henholdsvis antall fleridrettslag og særvidrettslag.

Vedlegg 2: Antall medlemskap i bedriftsidrettslag (31.12.2013) ^{*)}

Bedriftsidrettskrets	Antall klubber	Kvinner					Menn					Summert		
		0-5	6-12	13-19	20-25	26-	0-5	6-12	13-19	20-25	26-	K	M	TOTAL
Østfold bedriftsidrettskrets	199	0	0	1	106	2 239	0	0	25	261	6 188	2 346	6 474	8 820
Akershus Bedriftsidrettskrets	371	0	0	102	659	14 539	0	0	122	787	23 293	15 300	24 202	39 502
Oslo bedriftsidrettskrets	621	1	0	4	441	34 933	0	0	43	742	47 853	35 379	48 638	84 017
Hedmark og Oppland bedriftsidrettskrets	313	6	10	13	157	6 539	10	26	82	449	9 278	6 725	9 845	16 570
Buskerud Bedriftsidrettskrets	166	0	0	0	45	6 797	0	0	28	149	5 672	6 842	5 849	12 691
Vestfold Bedriftsidrettskrets	111	0	0	7	131	3 528	0	0	44	222	4 250	3 666	4 516	8 182
Telemark bedriftsidrettskrets	109	0	0	15	127	2 146	0	0	9	178	3 841	2 288	4 028	6 316
Aust-Agder Bedriftsidrettskrets	147	0	0	11	433	3 205	0	0	32	216	5 135	3 649	5 383	9 032
Vest-Agder bedriftsidrettskrets	327	11	7	5	186	4 961	23	11	20	467	8 993	5 170	9 514	14 684
Rogaland bedriftsidrettskrets	375	0	0	40	730	12 671	8	4	126	1 395	21 973	13 441	23 506	36 947
Hordaland Bedriftsidrettskrets	310	0	0	26	1 106	12 059	0	8	112	1 608	16 805	13 191	18 533	31 724
Sogn og Fjordane bedriftsidrettskrets	19	0	0	6	16	709	0	0	7	27	1 049	731	1 083	1 814
Midt Norge Sør Bedriftsidrettskrets	427	0	1	31	671	7 470	10	5	134	1 694	13 964	8 173	15 807	23 980
Nord-Trøndelag bedriftsidrettskrets	136	0	35	12	513	6 824	0	65	40	343	6 465	7 384	6 913	14 297
Nordland Bedriftsidrettskrets	130	5	20	42	191	2 008	3	24	114	380	3 709	2 266	4 230	6 496
Troms og Finnmark Bedriftsidrettskrets	169	0	0	0	328	1 702	100	0	6	677	4 113	2 030	4 896	6 926
Finnmark Bedriftsidrettskrets	8	1	0	0	13	67	0	0	0	15	108	81	123	204
Summert	3 938	24	73	315	5 853	122 397	154	143	944	9 610	182 689	128 662	193 540	322 202

^{*)} NIFs medlemskapstall for 2013. Tabellen angir antall registrerte bedriftsidrettslag fordelt på 17 bedriftsidrettskretser og antall medlemmer i disse bedriftsidrettslagene. Tallene er fordelt på variablene kjønn og alder.

Vedlegg 3: Aktive medlemmer i særforbundene (pr. 31.12.2013) *)

Særforbund	Antall grupper	Kvinner					Menn					Summert		
		0-5	6-12	13-19	20-25	26-	0-5	6-12	13-19	20-25	26-	K	M	TOTAL
SF11 Norges Ake-, Bob- og Skeletonf.	10	1	15	28	3	42	3	14	19	26	81	89	143	232
SF12 Norges Badminton Forbund	116	5	424	535	133	614	6	676	833	247	1 665	1 711	3 427	5 138
SF13 Norges Bandyforbund	343	168	1 685	1 204	1 010	1 894	362	6 557	5 083	2 503	5 969	5 961	20 474	26 435
SF14 Norges Basketballforbund	147	0	784	973	315	631	2	1 907	2 701	805	1 789	2 703	7 204	9 907
SF15 Norges Bedriftsidrettsforbund		9	28	127	2 262	47 843	73	34	291	4 021	98 620	50 269	103 039	153 308
SF16 Norges Bokseforbund	70	14	83	363	261	374	11	338	1 423	778	950	1 095	3 500	4 595
SF17 Norges Bordtennisforbund	123	10	550	302	86	365	11	1 209	1 030	326	1 493	1 313	4 069	5 382
SF18 Norges Bowlingforbund	104	0	32	54	35	417	4	72	158	176	1 450	538	1 860	2 398
SF19 Norges Bryteforbund	58	77	464	324	136	364	147	1 861	1 241	625	1 394	1 365	5 268	6 633
SF20 Norges Bueskytterforbund	90	3	140	314	133	622	4	357	780	287	1 603	1 212	3 031	4 243
SF21 Norges Castingforbund	36	0	21	23	28	144	0	62	154	174	1 692	216	2 082	2 298
SF22 Norges Curlingforbund	31	7	231	329	460	918	8	299	541	577	2 066	1 945	3 491	5 436
SF23 Norges Cykleforbund	419	100	1 092	1 293	727	6 934	160	3 033	4 076	2 196	27 782	10 146	37 247	47 393
SF24 Norges Dykkeforbund	152	18	143	209	225	745	22	209	509	642	3 501	1 340	4 883	6 223
SF25 Norges Fekteforbund	23	0	76	83	60	187	1	372	241	84	328	406	1 026	1 432
SF26 Norges Fotballforbund	1 776	1 540	51 789	32 678	5 378	14 742	3 371	112 652	69 942	20 723	53 901	106 127	260 589	366 716
SF27 Norges Friidrettsforbund	894	2 191	11 601	7 024	2 920	15 725	2 360	11 636	7 313	3 229	18 180	39 461	42 718	82 179
SF29 Norges Golfforbund	181	33	675	1 233	894	22 768	104	1 785	4 820	5 077	66 164	25 603	77 950	103 553
SF30 Norges Gymnastikk- og Turnf.	405	12 770	28 281	6 933	1 463	12 612	7 799	10 946	3 216	670	4 034	62 059	26 665	88 724
SF32 Norges Hundekjørerforbund	59	40	229	340	184	1 212	59	213	244	162	1 596	2 005	2 274	4 279
SF33 Norges Håndballforbund	729	607	40 127	22 220	3 956	10 769	453	17 777	8 782	2 231	7 363	77 679	36 606	114 285
SF34 Norges Ishockeyforbund	100	320	809	229	101	328	979	4 107	2 048	1 050	2 873	1 787	11 057	12 844
SF35 Norges Judoforbund	65	90	536	197	57	177	209	1 521	575	170	628	1 057	3 103	4 160
SF36 Norges Padleforbund	108	90	455	656	384	5 501	107	609	950	548	7 656	7 086	9 870	16 956
SF37 Norges Luftsportforbund	246	1	12	148	435	1 248	7	51	523	1 597	11 664	1 844	13 842	15 686
SF38 Norges Orienteringsforbund	362	344	2 231	1 678	636	5 101	359	2 444	1 993	797	7 763	9 990	13 356	23 346
SF39 Norges Roforbund	54	32	125	242	241	1 050	40	163	521	385	1 983	1 690	3 092	4 782

Særforbund	Antall grupper	Kvinner					Menn					Summert		
		0-5	6-12	13-19	20-25	26-	0-5	6-12	13-19	20-25	26-	K	M	TOTAL
SF40 Norges Rytterforbund	358	284	4 101	8 752	3 947	8 712	114	456	498	217	2 269	25 796	3 554	29 350
SF41 Norges Seilforbund	116	23	765	647	340	2 656	20	1 076	1 156	910	11 122	4 431	14 284	18 715
SF42 Norges Skiforbund	1 175	7 109	27 877	9 979	3 666	25 606	7 991	36 112	15 755	5 592	39 760	74 237	105 210	179 447
SF43 Norges Skytterforbund	512	2	234	542	317	1 956	13	594	1 631	1 614	22 472	3 051	26 324	29 375
SF44 Norges Skøyteforbund	104	244	2 306	659	222	870	180	1 086	349	190	1 552	4 301	3 357	7 658
SF45 Norges Svømmeforbund	270	4 657	18 247	3 613	783	5 087	4 966	17 242	3 314	677	4 722	32 387	30 921	63 308
SF46 Norges Tennisforbund	144	166	2 319	2 020	559	4 413	198	3 210	2 941	966	8 079	9 477	15 394	24 871
SF47 Norges Vektløfterforbund	41	0	38	313	303	365	2	117	637	711	1 072	1 019	2 539	3 558
SF48 Norges Volleyballforbund	325	56	1 494	4 631	1 720	2 436	57	1 179	2 596	1 759	3 014	10 337	8 605	18 942
SF49 Norges Skiskytterforbund	181	3	734	762	148	1 819	9	1 370	1 356	302	3 512	3 466	6 549	10 015
SF50 Norges Motorsportforbund	286	107	634	732	396	1 509	232	3 008	3 959	2 395	8 457	3 378	18 051	21 429
SF51 Norges Danseforbund	118	1 333	4 023	2 181	933	2 543	200	774	412	557	1 492	11 013	3 435	14 448
SF52 Norges Kampsportforbund	416	86	6 067	2 913	816	2 969	294	13 327	5 748	1 730	6 718	12 851	27 817	40 668
SF53 Norges Vannski- og Wakeboard F	20	14	126	193	142	252	10	216	371	250	589	727	1 436	2 163
SF54 Norges Squashforbund	31	1	19	43	92	277	0	73	188	234	941	432	1 436	1 868
SF55 Norges Styrkeløftforbund	74	2	27	348	352	648	0	49	998	960	2 006	1 377	4 013	5 390
SF56 Norges Amerikanske Idretters F	110	51	1 609	2 871	530	333	10	155	1 030	1 116	1 211	5 394	3 522	8 916
SF57 Norges Biljardforbund	43	3	47	150	79	156	8	118	641	668	1 711	435	3 146	3 581
SF58 Norges Kickboxing Forbund	52	10	150	500	235	292	32	270	719	446	675	1 187	2 142	3 329
SF59 Norges Klatreforbund	178	343	1 803	1 242	1 252	3 879	346	1 501	1 555	1 595	5 798	8 519	10 795	19 314
SF61 Norges Softball og Baseball F	21	13	40	12	40	41	22	132	145	113	278	146	690	836
SF62 Norges Studentidrettsforbund	77	9	9	1 877	9 334	2 362	8	17	1 646	11 241	4 245	13 591	17 157	30 748
SF63 Norges Triathlonforbund	102	21	91	89	98	702	20	122	145	203	1 985	1 001	2 475	3 476
SF64 Norges Fleridrettsforbund	151	27	101	1 570	1 383	16 425	20	56	667	720	4 590	19 506	6 053	25 559
SF72 Norges Rugbyforbund	38	19	100	180	178	196	29	384	576	419	666	673	2 074	2 747
SF73 Norges Snowboardforbund	66	16	247	209	220	372	21	554	819	451	725	1 064	2 570	3 634
SF92 Norges Cricketforbund	54	91	256	321	160	246	164	583	914	885	1 130	1 074	3 676	4 750

*) Antall aktive medlemmer i særforbundene i 2013 fordelt på aldersgrupper og kjønn.

Vedlegg 4: Utvikling i aktive medlemmer i særforbundene siste 3 og 6 årene (2007-2010-2013)

Særforbund	Utvikling siste 3 år								Utvikling siste 6 år								Antall aktive	
	0-5	6-12	13-19	20-25	26-	M	K	Tot	0-5	6-12	13-19	20-25	26-	M	K	Tot	Antall	Andel
SF11 Ake, Bob og Skeleton	-12 %	-48 %	-59 %	-58 %	-29 %	-29 %	-61 %	-53 %	32 %	-37 %	-46 %	-61 %	-25 %	-26 %	-59 %	-51 %	232	0,02 %
SF12 Badminton	0 %	1 %	-5 %	8 %	-1 %	-1 %	5 %	3 %	5 %	-7 %	-18 %	9 %	6 %	7 %	-2 %	0 %	5205	0,34 %
SF13 Bandy	34 %	4 %	18 %	20 %	25 %	29 %	16 %	19 %	48 %	3 %	15 %	29 %	33 %	30 %	24 %	25 %	26673	1,74 %
SF14 Basketball	-22 %	-8 %	-2 %	10 %	-17 %	-17 %	-6 %	-9 %	-29 %	-1 %	3 %	27 %	-17 %	-16 %	-2 %	-6 %	10154	0,66 %
SF16 Boksing	13 %	4 %	23 %	11 %	6 %	6 %	12 %	11 %	60 %	18 %	32 %	29 %	33 %	32 %	26 %	28 %	4764	0,31 %
SF17 Bordtennis	1 %	-5 %	9 %	21 %	16 %	16 %	3 %	6 %	5 %	7 %	36 %	44 %	10 %	10 %	22 %	19 %	5382	0,35 %
SF18 Bowling	-1 %	-34 %	-41 %	-1 %	-10 %	-11 %	-11 %	-11 %	-32 %	-60 %	-30 %	-16 %	-15 %	-15 %	-28 %	-25 %	2443	0,16 %
SF19 Bryting	5 %	6 %	1 %	-24 %	-16 %	-17 %	-3 %	-6 %	49 %	35 %	27 %	43 %	15 %	17 %	45 %	38 %	6633	0,43 %
SF20 Bueskyting	26 %	21 %	25 %	7 %	24 %	24 %	10 %	14 %	11 %	28 %	65 %	7 %	34 %	34 %	11 %	17 %	4243	0,28 %
SF21 Casting	-58 %	-65 %	-48 %	-23 %	-53 %	-52 %	-31 %	-34 %	-66 %	-78 %	-58 %	-34 %	-61 %	-59 %	-45 %	-47 %	2298	0,15 %
SF22 Curling	324 %	157 %	229 %	51 %	223 %	223 %	62 %	97 %	206 %	85 %	122 %	80 %	165 %	166 %	71 %	96 %	5436	0,35 %
SF23 Sykkel	14 %	28 %	20 %	38 %	35 %	37 %	31 %	32 %	94 %	85 %	115 %	163 %	164 %	165 %	135 %	141 %	47489	3,10 %
SF24 Dykking	-23 %	-15 %	-22 %	-9 %	-16 %	-15 %	-13 %	-14 %	-34 %	-27 %	-27 %	-11 %	-18 %	-17 %	-17 %	-17 %	6223	0,41 %
SF25 Fekting	87 %	18 %	-3 %	28 %	30 %	30 %	36 %	34 %	74 %	11 %	7 %	-2 %	6 %	6 %	24 %	18 %	1432	0,09 %
SF26 Fotball	0 %	-3 %	-3 %	0 %	-3 %	-3 %	0 %	-1 %	-1 %	-9 %	5 %	6 %	-1 %	-2 %	-1 %	-1 %	368939	24,07 %
SF27 Friidrett	6 %	11 %	15 %	11 %	11 %	11 %	9 %	10 %	-8 %	-7 %	-7 %	-9 %	-7 %	-7 %	-10 %	-8 %	82673	5,39 %
SF29 Golf	-37 %	-33 %	-15 %	-12 %	-20 %	-20 %	-13 %	-15 %	-33 %	-36 %	-2 %	1 %	-12 %	-12 %	0 %	-4 %	103750	6,77 %
SF30 Gymnastikk og turn	18 %	4 %	-22 %	-9 %	5 %	4 %	18 %	8 %	13 %	12 %	-38 %	-15 %	1 %	-1 %	21 %	5 %	89251	5,82 %
SF32 Hundekjøring	58 %	14 %	-25 %	3 %	4 %	3 %	8 %	6 %	63 %	26 %	6 %	25 %	35 %	37 %	18 %	26 %	4279	0,28 %
SF33 Håndball	10 %	-2 %	8 %	20 %	9 %	9 %	5 %	8 %	17 %	-5 %	16 %	23 %	10 %	10 %	13 %	11 %	115146	7,51 %
SF34 Ishockey	17 %	13 %	14 %	11 %	22 %	24 %	14 %	15 %	15 %	4 %	43 %	31 %	59 %	62 %	18 %	23 %	12857	0,84 %
SF35 Judo	15 %	-16 %	1 %	9 %	23 %	19 %	4 %	8 %	29 %	-13 %	22 %	51 %	49 %	43 %	19 %	24 %	4160	0,27 %
SF36 Padling	-6 %	-4 %	-29 %	17 %	11 %	11 %	7 %	9 %	5 %	12 %	-15 %	39 %	36 %	39 %	19 %	27 %	16995	1,11 %
SF37 Luftsport	-20 %	-4 %	6 %	5 %	11 %	12 %	3 %	4 %	-23 %	-20 %	0 %	16 %	26 %	26 %	9 %	11 %	15686	1,02 %
SF38 Orientering	-1 %	1 %	13 %	1 %	2 %	2 %	0 %	1 %	-3 %	-3 %	-1 %	-5 %	-1 %	-1 %	-6 %	-4 %	23346	1,52 %
SF39 Roing	125 %	12 %	23 %	12 %	34 %	32 %	12 %	19 %	153 %	13 %	38 %	33 %	50 %	47 %	29 %	35 %	4797	0,31 %
SF40 Rytter	-2 %	-7 %	12 %	11 %	3 %	3 %	2 %	3 %	-7 %	-9 %	14 %	17 %	3 %	3 %	0 %	3 %	29457	1,92 %

Særforbund	Utvikling siste 3 år								Utvikling siste 6 år								Antall aktive	
	0-5	6-12	13-19	20-25	26-	M	K	Tot	0-5	6-12	13-19	20-25	26-	M	K	Tot	Antall	Andel
SF41 Seiling	9 %	-7 %	-19 %	-11 %	-11 %	-10 %	-10 %	-10 %	7 %	-14 %	-26 %	-14 %	-17 %	-17 %	-13 %	-14 %	18741	1,22 %
SF42 Ski	-5 %	7 %	11 %	4 %	0 %	1 %	0 %	0 %	2 %	14 %	27 %	18 %	11 %	12 %	9 %	10 %	180414	11,77 %
SF43 Skytter	-13 %	-5 %	6 %	12 %	12 %	12 %	8 %	9 %	1 %	1 %	43 %	24 %	30 %	30 %	21 %	22 %	29423	1,92 %
SF44 Skøyter	14 %	9 %	62 %	12 %	29 %	32 %	-3 %	14 %	1 %	0 %	66 %	27 %	18 %	20 %	-3 %	9 %	7658	0,50 %
SF45 Svømming	15 %	15 %	19 %	21 %	16 %	15 %	19 %	17 %	35 %	39 %	58 %	82 %	47 %	45 %	45 %	45 %	63517	4,14 %
SF46 Tennis	5 %	-6 %	-5 %	1 %	0 %	0 %	0 %	0 %	20 %	-11 %	-5 %	18 %	6 %	5 %	13 %	10 %	24959	1,63 %
SF47 Vektløfting	-6 %	-7 %	58 %	22 %	46 %	47 %	10 %	18 %	-23 %	24 %	57 %	47 %	85 %	85 %	24 %	37 %	3558	0,23 %
SF48 Volleyball	-12 %	-14 %	3 %	-1 %	-7 %	-7 %	-6 %	-7 %	13 %	-16 %	9 %	-4 %	-1 %	-2 %	-8 %	-4 %	19141	1,25 %
SF49 Skiskyting	-9 %	-1 %	-3 %	35 %	11 %	11 %	14 %	13 %	2 %	0 %	31 %	56 %	29 %	32 %	21 %	25 %	10015	0,65 %
SF50 Motorsport	2 %	-1 %	6 %	-8 %	-2 %	-2 %	-3 %	-3 %	-7 %	-4 %	10 %	14 %	17 %	18 %	3 %	5 %	21508	1,40 %
SF51 Dans	9 %	-10 %	-6 %	-6 %	-3 %	-4 %	4 %	-2 %	12 %	-16 %	-44 %	-27 %	-13 %	-14 %	-22 %	-16 %	14789	0,96 %
SF52 Kampsport	32 %	-3 %	-6 %	11 %	20 %	19 %	14 %	15 %	76 %	19 %	-40 %	63 %	41 %	39 %	44 %	42 %	40672	2,65 %
SF53 Vannski	11 %	-9 %	7 %	40 %	9 %	8 %	19 %	15 %	-30 %	-14 %	-26 %	1 %	-18 %	-17 %	-13 %	-15 %	1499	0,10 %
SF54 Squash	-21 %	-24 %	0 %	38 %	31 %	33 %	10 %	14 %	6 %	-46 %	-33 %	12 %	-17 %	-16 %	-8 %	-10 %	1868	0,12 %
SF55 Styrkeløft	105 %	-6 %	30 %	34 %	57 %	57 %	12 %	21 %	-26 %	-9 %	25 %	44 %	34 %	34 %	16 %	20 %	5393	0,35 %
SF56 Amerikanske idretter	124 %	92 %	69 %	46 %	113 %	113 %	51 %	83 %	259 %	234 %	246 %	94 %	358 %	362 %	97 %	202 %	8936	0,58 %
SF57 Biljard	54 %	57 %	-11 %	-5 %	10 %	10 %	4 %	4 %	68 %	-20 %	-50 %	-4 %	-18 %	-18 %	-22 %	-21 %	3581	0,23 %
SF58 Kickboksing	2 %	-26 %	-24 %	-18 %	-19 %	-21 %	-19 %	-20 %	2 %	-12 %	-4 %	1 %	-16 %	-18 %	6 %	-4 %	3329	0,22 %
SF59 Klatring	44 %	19 %	28 %	78 %	63 %	62 %	45 %	52 %	61 %	23 %	26 %	118 %	78 %	77 %	64 %	70 %	19404	1,27 %
SF61 Soft- og baseball	-25 %	80 %	18 %	6 %	4 %	-1 %	12 %	9 %	308 %	73 %	37 %	93 %	158 %	122 %	99 %	102 %	809	0,05 %
SF62 Studentidrett	-	6 %	25 %	-40 %	20 %	20 %	-8 %	5 %	-	68 %	84 %	-30 %	85 %	85 %	19 %	46 %	11284	0,74 %
SF63 Triathlon	29 %	3 %	3 %	79 %	55 %	60 %	53 %	55 %	-22 %	-58 %	-53 %	81 %	-7 %	-7 %	29 %	16 %	3489	0,23 %
SF64 Fleridrett	-40 %	-31 %	-48 %	-13 %	-21 %	-21 %	-17 %	-20 %	-17 %	-24 %	-18 %	29 %	22 %	22 %	0 %	16 %	27262	1,78 %
SF72 Rugby	52 %	-1 %	30 %	8 %	54 %	48 %	10 %	18 %	238 %	78 %	187 %	99 %	115 %	108 %	135 %	128 %	2793	0,18 %
SF73 Snowboard	-16 %	-3 %	-13 %	37 %	-2 %	-1 %	1 %	0 %	44 %	-40 %	-16 %	57 %	-4 %	-5 %	-3 %	-4 %	3634	0,24 %

Vedlegg 5: Aktivitetstall i fylkene for ordinære idrettslag (31.12.2013) ^{*)}

Idrettskrets	Kvinner					Menn					Summert		
	0-5	6-12	13-19	20-25	26-	0-5	6-12	13-19	20-25	26-	K	M	TOTAL
IK01 Østfold Idrettskrets	1 271	8 040	5 707	1 715	9 009	1 259	10 999	8 498	3 297	20 106	25 742	44 159	69 901
IK02 Akershus Idrettskrets	3 655	27 490	14 624	3 549	24 453	3 350	35 372	21 286	6 605	49 344	73 771	115 957	189 728
IK03 Oslo Idrettskrets	3 001	19 921	9 733	5 566	20 287	3 188	28 383	16 343	9 052	42 043	58 508	99 009	157 517
IK04 Hedmark Idrettskrets	1 518	9 396	4 887	1 359	7 459	1 435	10 796	6 628	2 690	14 746	24 619	36 295	60 914
IK05 Oppland Idrettskrets	1 403	8 727	4 956	1 475	7 857	1 292	10 298	6 521	2 438	14 008	24 418	34 557	58 975
IK06 Buskerud Idrettskrets	1 355	11 171	6 673	1 644	10 579	1 291	14 045	9 230	3 346	21 786	31 422	49 698	81 120
IK07 Vestfold Idrettskrets	1 159	7 806	4 780	1 408	8 885	1 132	10 501	7 559	3 130	19 579	24 038	41 901	65 939
IK08 Telemark Idrettskrets	1 064	6 233	4 034	1 092	5 897	881	7 334	4 707	2 096	10 750	18 320	25 768	44 088
IK09 Aust-Agder Idrettskrets	718	4 267	2 517	822	4 792	752	5 514	3 783	1 528	8 704	13 116	20 281	33 397
IK10 Vest-Agder Idrettskrets	831	6 816	4 353	1 261	5 628	843	8 417	5 936	2 405	11 865	18 889	29 466	48 355
IK11 Rogaland Idrettskrets	3 559	19 634	11 067	2 560	14 785	3 142	23 167	14 881	5 885	32 124	51 605	79 199	130 804
IK12 Hordaland Idrettskrets	3 157	22 077	13 736	5 262	15 983	2 623	24 841	16 408	9 200	32 160	60 215	85 232	145 447
IK14 Sogn og Fjordane Idrettskrins	999	7 444	4 279	1 413	6 284	1 120	8 270	5 227	2 287	9 465	20 419	26 369	46 788
IK15 Møre og Romsdal idrettskrets	1 606	12 021	7 554	2 227	10 054	1 424	13 791	9 049	3 841	18 783	33 462	46 888	80 350
IK16 Sør-Trøndelag Idrettskrets	2 414	16 417	10 118	7 178	15 464	2 378	20 014	13 033	10 176	27 023	51 591	72 624	124 215
IK17 Nord-Trøndelag Idrettskrets	1 578	9 181	5 772	1 869	8 503	1 574	10 239	6 913	2 652	12 834	26 903	34 212	61 115
IK18 Nordland Idrettskrets	1 827	9 215	5 827	1 276	7 411	1 830	10 671	6 635	2 538	12 901	25 556	34 575	60 131
IK19 Troms Idrettskrets	1 578	7 113	4 139	2 307	5 630	1 453	8 380	5 084	3 462	10 544	20 767	28 923	49 690
IK20 Finnmark Idrettskrets	597	3 892	1 988	524	3 272	689	4 251	2 638	1 130	5 588	10 273	14 296	24 569
Summert	33 290	216 861	126 744	44 507	192 232	31 656	265 283	170 359	77 758	374 353	613 634	919 409	1 533 043

^{*)} NIFs aktivitetstall for 2013. Tabellen angir antall aktive registrert i ordinære idrettslag fordelt på 19 idrettskretser.

