




NORGES  
IDRETTSFORBUND



# NØKKELTALL - RAPPORT 2019

## INNHOOLD

1	ORGANISASJONEN.....	2
2	MEDLEMSKAP.....	6
3	AKTIVITETSTALLENE .....	14
4	KJØNNS- OG ALDERSSAMMENSETNINGEN BLANT DE SOM STYRER NORSK IDRETT.....	30
5	ANSATTE I NORSK IDRETT .....	33
6	KOMPETANSEUTVIKLING 2019.....	36
7	SENTRALLEDDENES ØKONOMI.....	44
8	VEDLEGG.....	47

# 1 ORGANISASJONEN

## 1.1 SÆRFORBUND

54 særforbund var medlemmer i NIF ved inngangen til 2019. Norges Functional Fitnessforbund ble tatt opp som nytt særforbund på idrettstinget i 2019 slik at antall særforbund var økt til 55 ved utgangen av året.

Norges Snowboardforbund endret navn til Norges Brettforbund.

## 1.2 GODKJENTE IDRETTER

NIF hadde ved utgangen av 2019, 182 godkjente idretter. Fire idretter ble godkjent i 2019. Dette var:

- Mixed Martial Arts (MMA) – Norges Kampsportforbund
- Muay Thai (thaiboksing) – Norges Kampsportforbund
- Functional fitness – Norges Functional Fitnessforbund
- 3MOT3 – Norges Basketballforbund

I tillegg ble truger tatt opp som en aktivitet, og idretten bølgesurfing ble overført fra Norges Seilforbund til Norges Brettforbund.

## 1.3 IDRETTSKRETSE

Aust-Agder og Vest-Agder idrettskrets ble slått sammen til Agder idrettskrets 1. januar 2019. Etter sammenslåingen av Agderkretsene er antall idrettskretser redusert til 17.

1. januar 2020 ble antall idrettskretser redusert til elleve.

## 1.4 IDRETTSRÅD

Ved årsskiftet var det idrettsråd i 376 kommuner. Etter kommunesammenslåingene ved årsskiftet finnes det idrettsråd 328 av landets 356 kommuner.

## 1.5 ORDINÆRE IDRETTSLAG

NIF hadde registrert 7 990 idrettslag som medlemmer ved årsskiftet. Antall fleridrettslag er redusert med 22 i løpet av 2019, mens situasjonen er stabil for særidrettslagene med en reduksjon på ett lag.

Sett i et seksårsperspektiv øker antall særiddrettslag, mens det blir færre fleriddrettslag. Totalt sett er det en marginal økning i antall lag. Antall idrettslag økte frem til 2016 og har sunket etter det. Det er idrettslag i alle landets kommuner. Den organiserte idrettens lokale tilstedeværelse er svært stabil.

Kategori	2013	2014	2015	2016	2017	2018	2019	Endring siste seks år
Særiddrettslag	5 967	5 962	6 212	6 281	6 268	6 198	6 197	230
Fleriddrettslag	2 000	1 991	1 864	1 884	1 813	1 815	1 793	-207
<b>Summert</b>	<b>7 967</b>	<b>7 953</b>	<b>8 076</b>	<b>8 165</b>	<b>8 081</b>	<b>8 013</b>	<b>7 990</b>	<b>23</b>
Endring antall lag		-14	123	89	-84	-68	-23	23
Prosent endring		-0,2 %	1,5 %	1,1 %	-1,0 %	-0,9 %	-0,3 %	0,3 %

## 1.6 IDRETTSLAGENES REGIONALE TILHØRIGHET

Det er til dels store regionale forskjeller i idrettslagsstrukturen. Dette har sannsynligvis historiske og kulturelle årsaker.

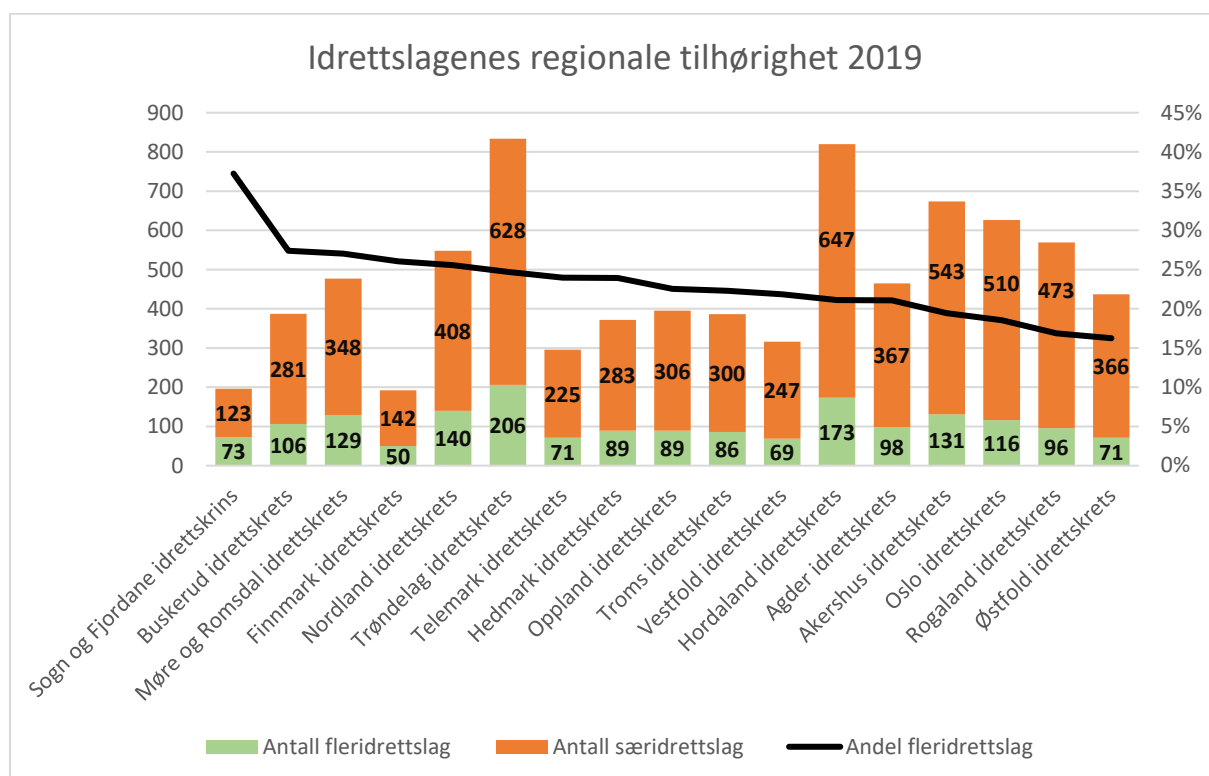
Tabellen nedenfor viser utvikling i antall idrettslag i de forskjellige idrettskretsene.

Idrettskrets	Antall ordinære idrettslag i fylkene							Endring siste seks år	
	2013	2014	2015	2016	2017	2018	2019	Antall	Prosent
Østfold idrettskrets	410	412	424	430	431	433	437	27	6,6 %
Akershus idrettskrets	666	660	676	675	678	667	674	8	1,2 %
Oslo idrettskrets	638	628	651	662	646	635	626	-12	-1,9 %
Hedmark idrettskrets	366	372	378	380	372	374	372	6	1,6 %
Oppland idrettskrets	404	398	411	420	399	401	395	-9	-2,2 %
Buskerud idrettskrets	372	376	376	385	381	378	387	15	4,0 %
Vestfold idrettskrets	309	308	314	316	311	312	316	7	2,3 %
Telemark idrettskrets	304	301	296	307	304	303	296	-8	-2,6 %
Aust-Agder idrettskrets	176	179	180	182	184	184			
Vest-Agder idrettskrets	261	267	279	284	288	291			
Agder idrettskrets	(437)	(446)	(459)	(466)	(472)	(475)	465	28	6,4 %
Rogaland idrettskrets	580	583	580	572	563	565	569	-11	-1,9 %
Hordaland idrettskrets	824	824	822	828	838	836	820	-4	-0,5 %
Sogn og Fjordane idrettskrins	189	189	192	190	192	192	196	7	3,7 %
Møre og Romsdal idrettskrets	495	495	494	504	507	476	477	-18	-3,6 %
Sør-Trøndelag idrettskrets	539	549	544	556	530				
Nord-Trøndelag idrettskrets	303	296	303	305	302				
Trøndelag idrettskrets	(842)	(845)	(847)	(861)	(832)	839	834	-8	-1,0 %
Nordland idrettskrets	540	538	564	573	569	549	548	8	1,5 %
Troms idrettskrets	397	384	395	399	386	385	386	-11	-2,8 %
Finmark idrettskrets	194	194	197	197	200	193	192	-2	-1,0 %
<b>Totalt</b>	<b>7 967</b>	<b>7 953</b>	<b>8 076</b>	<b>8 165</b>	<b>8 081</b>	<b>8 013</b>	<b>7 990</b>	<b>23</b>	<b>0,3 %</b>

Det er relativt små endringer i antall ordinære idrettslag i de fleste fylker. To idrettskretser, Østfold og Agder, har en vekst på mer enn fem prosent i antall lag. For de andre idrettskretsene er endringen mindre enn fem prosent på seks år.

78 prosent av idrettslagene er særiddrettslag, mens 22 prosent er fleriddrettslag.

Tabellen nedenfor viser antallet særiddrettslag og fleriddrettslag i de forskjellige idrettskretsene. Andelen særiddrettslag synes å være høyere i tettbebygde områder, mens andelen fleriddrettslag er høyere i fylker med mer spredt bebyggelse.



## 1.7 ANTALL SÆRIDRETTSGRUPPER I IDRETTSLAGENE

Særforbundenes aktivitet organiseres og rapporteres fra særiddrettsgruppene i idrettslagene (fotballgruppa, skigruppa osv).

Kategori	2013	2014	2015	2016	2017	2018	2019	Endring siste seks år
Grupper i særiddrettslag	5 967	5 962	6 212	6 281	6 268	6 198	6 197	230
Grupper i fleriddrettslag	7 733	7 711	6 802	6 299	6 566	6 454	6 485	-1 248
<b>Summert</b>	<b>13 700</b>	<b>13 673</b>	<b>13 014</b>	<b>12 580</b>	<b>12 834</b>	<b>12 652</b>	<b>12 682</b>	<b>-1 018</b>
Endring antall lag		-27	-659	-434	254	-182	30	-1 018
Prosent endring		-0,2 %	-4,8 %	-3,3 %	2,0 %	-1,4 %	0,2 %	-7,4 %

De ordinære idrettslagene hadde til sammen 12 682 særiddrettsgrupper i 2019. Dette er en økning på 30 grupper siden 2018.

Det har totalt sett vært en reduksjon på i overkant av 1 000 særiddrettsgrupper de siste seks årene. Antall grupper i fleriddrettslagene er redusert med 1 250 på seks år, mens det har vært en vekst på 230 grupper i særiddrettslagene. Antall særiddrettsgrupper er per definisjon likt antall særiddrettslag.

## 1.8 BEDRIFTSIDRETTSLAG

Antall bedriftsiddrettslag tilknyttet Norges Bedriftsiddrettsforbund er redusert kraftig de siste årene. Norges Bedriftsiddrettsforbund har gjort en omfattende og bevisst jobb med å avklare medlemskapet til bedriftsiddrettslagene. Mange lag har hatt utfordringer med å tilfredsstillere krav om antall lovpålagte roller i et idrettslag. Årsaken er at de enten har for få medlemmer eller ikke har hatt fokus på administrative oppgaver. Det er som et alternativ til medlemskap inngått tilknytningsavtaler for flere av disse lagene.

Det er en dreining fra lagsaktiviteter til individuelle aktiviteter i bedriftsiddretten. Mange deltakere på individuelle aktiviteter er ikke medlemmer i et bedriftsiddrettslag da dette ikke er nødvendig for å få være med.

Mange bedriftsiddrettslag opplever liten motivasjon for gjennomføring av samordnet rapportering. Mange har meldt seg ut grunnet formelle krav. Bedriftsiddrettsforbundet arbeider også med å forsterke medlemsfordelene.

Kategori	2013	2014	2015	2016	2017	2018	2019	Endring siste seks år
<b>Bedriftsiddrettslag</b>	<b>3 628</b>	<b>3 456</b>	<b>3 521</b>	<b>3 173</b>	<b>2 706</b>	<b>2 297</b>	<b>2 105</b>	<b>-1 523</b>
Endring antall lag		-172	65	-348	-467	-409	-192	-1 523
Prosent endring		-4,7 %	1,9 %	-9,9 %	-14,7 %	-15,1 %	-8,4 %	-42,0 %

I 2019 var det kun 897 av de registrerte bedriftsiddrettslagene som meldte inn medlemstall mot 1 408 i 2018 og 3 310 i 2013.

## 2 MEDLEMSKAP

### 2.1 MEDLEMSTALL – ORDINÆRE IDRETTLAG

Det var registrert 1 929 901 medlemskap i de ordinære idrettslagene ved utgangen av i 2019. Dette er en nedgang på 9 000 medlemskap siste år, men medlemstallet er det nest høyeste som er registrert noen gang.

95 prosent av idrettslagene har rapportert antall medlemmer. Dette er en økning på ett prosentpoeng fra 2018. Medlemstallet til de 408 idrettslagene som ikke har rapportert er ikke hensyntatt slik at antall medlemskap i realiteten er noe høyere enn det rapporterte tallet.

Kategori	2013	2014	2015	2016	2017	2018	2019	Siste år	Siste 6 år
Kvinner	754 105	773 717	764 340	787 098	789 540	798 682	793 275	-5 407	39 170
Menn	1 114 735	1 135 179	1 123 002	1 133 921	1 136 761	1 139 836	1 136 626	-3 210	21 891
<b>Summert</b>	<b>1 868 840</b>	<b>1 908 896</b>	<b>1 887 342</b>	<b>1 921 019</b>	<b>1 926 301</b>	<b>1 938 518</b>	<b>1 929 901</b>	<b>-8 617</b>	<b>61 061</b>
Kvinneandel	40,4 %	40,5 %	40,5 %	41,0 %	41,0 %	41,2 %	41,1 %	62,7 %	64,1 %

Norsk idrett har hatt en positiv utvikling i antall medlemskap i mange år, og antallet er økt med over 60 000 på seks år. Dette tilsvarer en vekst på 3,3 prosent.

Kvinner har stått for 64 prosent av medlemsveksten siden 2013. Kvinneandelen er økt med 0,7 prosentpoeng på seks år.

Norsk idrett har medlemmer i alle aldre. Antall medlemskap i de forskjellige aldersgruppene og kjønnsfordelingen ved utgangen av 2019 er vist i tabellen nedenfor.

	0-5 år	6-12 år	13-19 år	20-25 år	26+	Totalt
Jenter/kvinner	35 386	233 569	150 270	56 697	317 353	793 275
Gutter/menn	34 057	262 789	187 187	90 319	562 274	1 136 626
<b>Totalt</b>	<b>69 443</b>	<b>496 358</b>	<b>337 457</b>	<b>147 016</b>	<b>879 627</b>	<b>1 929 901</b>
Andel kvinner	51,0 %	47,1 %	44,5 %	38,6 %	36,1 %	41,1 %

Blant de yngste er det en liten overvekt av jenter. Kvinneandelen faller med økende alder.

	Utvikling siste seks år		
	Medlemskap	Befolkning	Netto
<b>Kvinner</b>	5,2 %	4,7 %	<b>0,5 %</b>
<b>Menn</b>	2,0 %	5,4 %	<b>-3,5 %</b>
<b>Samlet</b>	<b>3,3 %</b>	<b>5,1 %</b>	<b>-1,8 %</b>

Medlemsveksten har vært noe mindre enn befolkningsveksten siste seks år. Antall medlemskap er økt med 3,3 prosent, mens befolkningsveksten har vært på 5,1 prosent.



Idretten har styrket sin posisjon blant kvinner, mens medlemsveksten har vært lavere enn befolkningsveksten for menn.

## 2.1.1 Barn

### 2.1.1.1 Aldersgruppen 0-5 år

Kategori	2013	2014	2015	2016	2017	2018	2019	Siste 6 år	Siste år
Jenter 0-5 år	40 981	42 227	39 327	38 133	36 048	35 870	35 386	-5 595	-484
Gutter 0-5 år	40 512	40 779	38 233	36 431	34 484	33 956	34 057	-6 455	101
<b>Summert</b>	<b>81 493</b>	<b>83 006</b>	<b>77 560</b>	<b>74 564</b>	<b>70 532</b>	<b>69 826</b>	<b>69 443</b>	<b>-12 050</b>	<b>-383</b>
Andel jenter	50,3 %	50,9 %	50,7 %	51,1 %	51,1 %	51,4 %	51,0 %		

Antall medlemskap blant de under seks år er redusert med 12 000 siste seks år hvorav rundt 400 siste år. Antall medlemskap i denne aldersgruppen har minsket hvert år siden 2014. Det er registrert 70 000 medlemskap i aldersgruppen.

Andelen jenter har vokst i perioden, og jentene utgjør nå 51,0 prosent av medlemsmassen.

Aldersgruppe	Utvikling siste seks år		
	Medlemskap	Befolkning	Netto
Jenter 0-5 år	-13,7 %	-6,8 %	<b>-6,8 %</b>
Gutter 0-5 år	-15,9 %	-6,3 %	<b>-9,7 %</b>
<b>Samlet</b>	<b>-14,8 %</b>	<b>-5,0 %</b>	<b>-7,8 %</b>

Det har både vært en nedgang i medlemstall og i befolkningstall i denne aldersgruppe. Fallet i antall medlemskap er høyere enn befolkningsnedgangen.

### 2.1.1.2 Aldersgruppen 6-12 år

Kategori	2013	2014	2015	2016	2017	2018	2019	Siste 6 år	Siste år
Jenter 6-12	217 208	227 559	224 901	231 555	236 255	237 797	233 569	16 361	-4 228
Gutter 6-12	263 719	273 302	268 938	265 087	269 409	267 852	262 789	-930	-5 063
<b>Summert</b>	<b>480 927</b>	<b>500 861</b>	<b>493 839</b>	<b>496 642</b>	<b>505 664</b>	<b>505 649</b>	<b>496 358</b>	<b>15 431</b>	<b>-9 291</b>
Andel jenter	45,2 %	45,4 %	45,5 %	46,6 %	46,7 %	47,0 %	47,1 %		

Det har vært en stor vekst i medlemsmassen blant jentene i denne aldersgruppen siste seks år, mens det har vært en liten nedgang blant guttene. Totalt sett er antall medlemskap økt med over 15 000 på seks år.

Antal medlemskap falt med snaut 10 000 innenfor denne gruppen i 2019. Det er totalt registrert 496 000 medlemskap i aldersgruppen.



Aldersgruppe	Utvikling siste seks år		
	Medlemskap	Befolkning	Netto
Jenter 6-12 år	7,5 %	5,0 %	2,6 %
Gutter 6-12 år	-0,4 %	5,8 %	-6,2 %
<b>Samlet</b>	<b>3,2 %</b>	<b>5,4 %</b>	<b>-2,2 %</b>

Det har vært en noe høyere vekst i antall medlemskap blant jentene enn i befolkningen, mens medlemsutviklingen har vært negativ for guttene både når en ser på absolutte tall og relativt til befolkningsutviklingen.

## 2.1.2 Ungdom

Kategori	2013	2014	2015	2016	2017	2018	2019	Siste 6 år	Siste år
Jenter 13-19 år	138 997	140 950	140 641	147 065	147 772	149 121	150 270	11 273	1 149
Gutter 13-19 år	187 500	185 991	185 640	189 282	189 584	189 005	187 187	-313	-1 818
<b>Summert</b>	<b>326 497</b>	<b>326 941</b>	<b>326 281</b>	<b>336 347</b>	<b>337 356</b>	<b>338 126</b>	<b>337 457</b>	<b>10 960</b>	<b>-669</b>
Andel jenter	42,6 %	43,1 %	43,1 %	43,7 %	43,8 %	44,1 %	44,5 %		

Det har vært en vekst på over 10 000 medlemskap blant ungdommer siste seks år, og det var ved årsskiftet registrert 337 000 medlemskap. Hele veksten har kommet blant jentene, og jentene innehar nå 44,5 prosent av medlemskapene i aldersgruppen, noe som er en økning på 1,9 prosentpoeng,

Aldersgruppe	Utvikling siste seks år		
	Medlemskap	Befolkning	Netto
Jenter 13-19 år	8,1 %	-1,2 %	9,3 %
Gutter 13-19 år	-0,2 %	-1,7 %	1,5 %
<b>Samlet</b>	<b>3,4 %</b>	<b>-1,4 %</b>	<b>4,8 %</b>

Til tross for en nedgang i befolkningen er det vært en stor vekst i medlemskap blant jenter, mens antallet er stabilt blant guttene. Idretten har styrket sin posisjon blant ungdom.

## 2.1.3 Unge voksne

Kategori	2013	2014	2015	2016	2017	2018	2019	Siste 6 år	Siste år
Kvinner 20-25 år	53 973	56 793	57 597	60 659	58 431	59 526	56 697	2 724	-2 829
Menn 20-25 år	88 766	90 106	92 234	93 991	91 712	90 673	90 319	1 553	-354
<b>Summert</b>	<b>142 739</b>	<b>146 899</b>	<b>149 831</b>	<b>154 650</b>	<b>150 143</b>	<b>150 199</b>	<b>147 016</b>	<b>4 277</b>	<b>-3 183</b>
Andel kvinner	37,8 %	38,7 %	38,4 %	39,2 %	38,9 %	39,6 %	38,6 %		

Det har vært en vekst på 4 000 medlemskap i aldersgruppen 20-25 år, og det var ved årsskiftet registrert 147 000 medlemskap i aldersgruppen. Til tross for en nedgang i medlemsmassen blant kvinner i 2019 står kvinnene for 65 prosent av veksten, og jentene

innehar nå 38,6 prosent av medlemskapene i aldersgruppen. Andelen jenter er økt med 0,8 prosentpoeng siste seks år.

Aldersgruppe	Utvikling siste seks år		
	Medlemskap	Befolkning	Netto
<b>Kvinner 20-25 år</b>	5,0 %	-1,2 %	<b>6,2 %</b>
<b>Menn 20-25 år</b>	1,7 %	0,9 %	<b>0,9 %</b>
<b>Samlet</b>	<b>3,0 %</b>	<b>-0,1 %</b>	<b>3,1 %</b>

Medlemsveksten har vært på 5,0 prosent blant unge kvinner og 1,7 prosent blant unge menn. Sammenligner en med befolkningsveksten har idretten styrket sin posisjon i denne aldersgruppen. Det er kvinnene som drar lasset med en netto vekst på 6,2 prosent, mens netto vekst blant guttene er 0,9 prosent.

#### 2.1.4 Voksne

Kategori	2013	2014	2015	2016	2017	2018	2019	Siste 6 år	Siste år
Kvinner 26+	302 946	306 188	301 874	309 686	311 034	316 368	317 353	14 407	985
Menn 26+	534 238	545 001	537 957	549 130	551 572	558 350	562 274	28 036	3 924
<b>Summert</b>	<b>837 184</b>	<b>851 189</b>	<b>839 831</b>	<b>858 816</b>	<b>862 606</b>	<b>874 718</b>	<b>879 627</b>	<b>42 443</b>	<b>4 909</b>
Andel kvinner	36,2 %	36,0 %	35,9 %	36,1 %	36,1 %	36,2 %	36,1 %		

Det har vært en vekst på over 42 000 medlemskap i aldersgruppen fra 26 år og oppover siste seks år, og det var ved årsskiftet registrert 879 000 medlemskap i denne aldersgruppen. Det har aldri tidligere vært registrert så mange medlemskap i denne aldersgruppen. Menn står for 66 prosent av veksten. Kvinnene innehar nå 36,1 prosent av medlemskapene. Andelen har vært stabil i hele perioden.

Antall medlemskap er økt med 5 000 sist år, hvorav menn står for 4 000.

Aldersgruppe	Utvikling siste seks år		
	Medlemskap	Befolkning	Netto
<b>Kvinner 26+</b>	4,8 %	7,3 %	<b>-2,6 %</b>
<b>Menn 26+</b>	5,2 %	8,2 %	<b>-3,0 %</b>
<b>Samlet</b>	<b>5,1 %</b>	<b>7,8 %</b>	<b>-2,7 %</b>

Det har vært en samlet vekst i medlemskap på 5,1 prosent i perioden, mens befolkningsveksten har vært på 7,8 prosent.

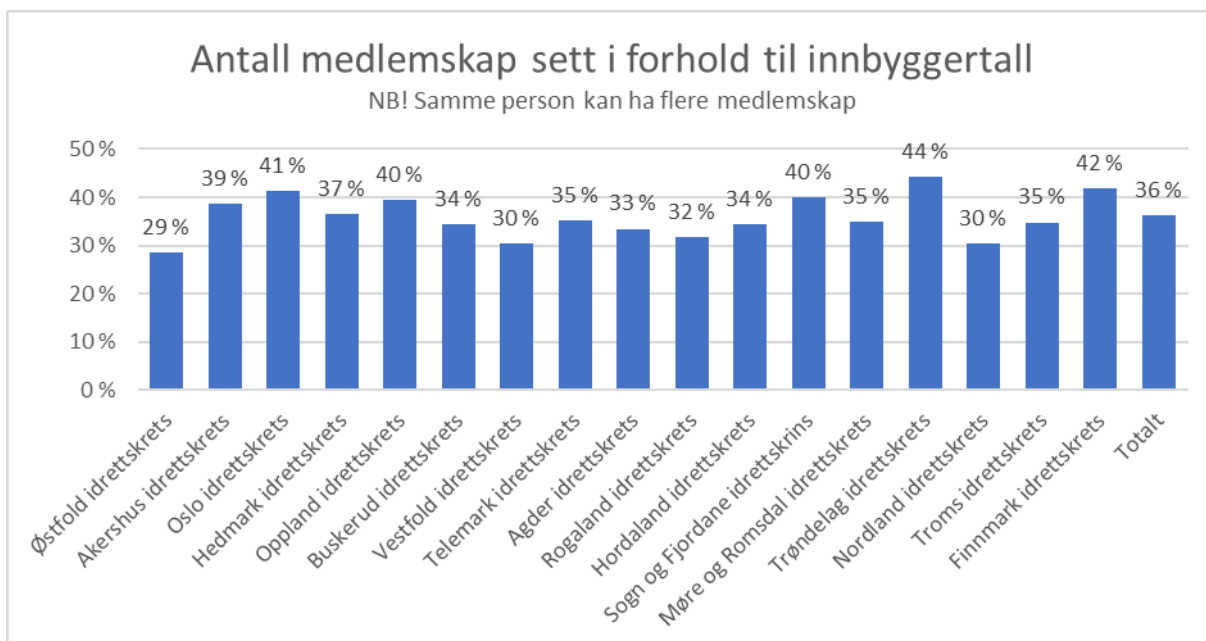
## 2.2 MEDLEMSKAP FORDELT PÅ IDRETTSKRETSENE

Idrettskretsene	2013	2014	2015	2016	2017	2018	2019	Siste seks år	
								Antall	Prosent
Østfold idrettskrets	87 256	87 411	87 234	88 366	85 321	85 690	85 118	-2 138	-2,5 %
Akershus idrettskrets	232 201	236 002	239 072	244 762	243 764	241 086	240 731	8 530	3,7 %
Oslo idrettskrets	251 920	254 725	262 395	266 810	267 143	276 942	281 924	30 004	11,9 %
Hedmark idrettskrets	80 793	81 727	71 976	78 743	74 526	78 373	72 255	-8 538	-10,6 %
Oppland idrettskrets	79 104	80 956	77 414	76 868	77 314	77 204	74 928	-4 176	-5,3 %
Buskerud idrettskrets	92 669	95 399	96 006	99 246	99 929	99 531	97 231	4 562	4,9 %
Vestfold idrettskrets	77 033	75 723	77 473	77 492	77 781	77 358	76 451	-582	-0,8 %
Telemark idrettskrets	57 602	61 414	60 192	61 588	63 415	62 423	60 951	3 349	5,8 %
Aust-Agder idrettskrets	40 508	40 736	41 030	40 707	43 078	42 852			
Vest-Agder idrettskrets	55 863	57 737	56 741	58 708	59 980	60 228			
Agder idrettskrets							102 135	5 764	6,0 %
Rogaland idrettskrets	146 948	152 363	150 215	151 543	153 037	150 038	150 956	4 008	2,7 %
Hordaland idrettskrets	174 742	179 768	177 432	178 810	178 537	180 723	180 236	5 494	3,1 %
Sogn og Fjordane idrettskrets	43 487	42 919	44 487	44 257	45 413	44 271	43 814	327	0,8 %
Møre og Romsdal idrettskrets	92 932	97 801	92 587	90 322	93 133	92 266	92 725	-207	-0,2 %
Sør-Trøndelag idrettskrets	135 331	142 232	138 284	142 868	142 534				
Nord-Trøndelag idrettskrets	60 758	62 327	57 521	60 219	58 734				
Trøndelag idrettskrets						203 072	205 456	9 367	4,8 %
Nordland idrettskrets	71 281	70 063	70 083	72 636	70 599	73 951	73 938	2 657	3,7 %
Troms idrettskrets	58 753	59 834	57 521	56 812	60 565	61 040	58 194	-559	-1,0 %
Finnmark idrettskrets	29 659	29 759	29 679	30 262	31 498	31 470	31 713	2 054	6,9 %
Landet summert	1 868 840	1 908 896	1 887 342	1 921 019	1 926 301	1 938 518	1 928 756	59 916	3,2 %

Det er til dels store forskjeller i hvordan medlemsutviklingen har vært i de forskjellige deler av landet.

Medlemsveksten har vært størst i Oslo med 11,9 prosent. Finnmark, Agder og Telemark har en vekst på henholdsvis 6,9, 6,0 og 5,8 prosent, mens veksten ligger rundt fem prosent i Buskerud og Trøndelag. 12 av idrettskretsene har hatt en vekst i medlemstallet, mens fem har hatt en nedgang. Nedgangen har vært størst i Hedmark hvor medlemstallet nå er over ti prosent lavere enn i 2013. Deler av nedgangen i Hedmark skyldes en feil i rapporteringen fram til og med 2014.

Forholdet mellom antall medlemskap i en idrettskrets og antall innbyggere varierer. På landsbasis utgjør antall medlemskap 36 prosent av antall innbyggere.



Trøndelag idrettskrets har høyest andel medlemskap fulgt av Finnmark og Oslo I alle disse fylkene er andelen medlemskap over 40 prosent.

Lavest medlemskapsandel har Østfold, Nordland og Vestfold med rundt 30 prosent.

## 2.3 UTVIKLING I KVINNERS MEDLEMSKAP

Utvikling i kvinneandel er kommentert under de enkelte kapitlene foran, men det gis i tillegg en samlet fremstilling her.

	Antall kvinnelige medlemskap							Utvikling siste seks år		
	2013	2014	2015	2016	2017	2018	2019	Antall	Prosent	Justert for vekst i befolkning
0-5 år	40 981	42 227	39 327	38 133	36 048	35 870	35 386	-5 595	-13,7%	-6,8%
6-12 år	217 208	227 559	224 901	231 555	236 255	237 797	233 569	16 361	7,5%	2,6%
13-19 år	138 997	140 950	140 641	147 065	147 772	149 121	150 270	11 273	8,1%	9,3%
20-25 år	53 973	56 793	57 597	60 659	58 431	59 526	56 697	2 724	5,0%	6,2%
26+	302 946	306 188	301 874	309 686	311 034	316 368	317 353	14 407	4,8%	-2,6%
<b>Summert</b>	<b>754 105</b>	<b>773 717</b>	<b>764 340</b>	<b>787 098</b>	<b>789 540</b>	<b>798 682</b>	<b>793 275</b>	<b>39 170</b>	<b>5,2%</b>	<b>0,5%</b>
Andel kvinner	40,4%	40,5%	40,5%	41,0%	41,0%	41,2%	41,1%			

Veksten i kvinnelige medlemskap er 0,5 prosent høyere enn veksten i den kvinnelige befolkningen. I dretten har således styrket sin posisjon blant kvinner. Det har også vært en økning i kvinneandelen. Kvinneandelen falt med 0,1 prosentpoeng sist år, men har steget med 0,7 prosentpoeng siste seks år. Dette kan blant annet være et resultat av at Norsk idrett har hatt en bevist satsing på jenter gjennom flere år.

Antall kvinnelige medlemskap har økt i alle aldersgrupper med unntak av blant de helt yngste. Totalt er antall kvinnelige medlemskap nesten 40 000 høyere i 2019 enn den var i 2013. Veksten har vært spesiell stor i aldersgruppen 13-19 år (8,1 %), 6-12 år (7,5 %) og 20-25 år (5,0 %). I alle tre aldersgrupper er veksten vesentlig høyere enn i befolkningen så idretten kan sies å ha styrket sin posisjon blant jenter og unge kvinner.

Aldersgruppe	2013	2014	2015	2016	2017	2018	2019	Siste 6 år
0-5 år	50,3 %	50,9 %	50,7 %	51,1 %	51,1 %	51,4 %	51,0 %	0,7 pp.
6-12 år	45,2 %	45,4 %	45,5 %	46,6 %	46,7 %	47,0 %	47,1 %	1,9 pp.
13-19 år	42,6 %	43,1 %	43,1 %	43,7 %	43,8 %	44,1 %	44,5 %	1,9 pp.
20-25 år	37,8 %	38,7 %	38,4 %	39,2 %	38,9 %	39,6 %	38,6 %	0,8 pp.
26+	36,2 %	36,0 %	35,9 %	36,1 %	36,1 %	36,2 %	36,1 %	-0,1 pp.
Summert	40,4 %	40,5 %	40,5 %	41,0 %	41,0 %	41,2 %	41,1 %	0,7 pp.

Andelen kvinnelige medlemskap har økt for alle aldersgrupper med unntak for aldersgruppen 26+ hvor det har vært en liten nedgang.

## 2.4 MEDLEMSKAP – BEDRIFTSIDRETTSIDRETTSLAGENE

Som beskrevet i kapittel 1.7 hefter det usikkerhet knyttet til antall bedriftsidrettslag, og relativt få bedriftsidrettslag har rapportert antall medlemmer. Det er derfor fremdeles usikkerhet knyttet til antall medlemskap i Norges Bedriftsidrettsforbund.

Tallene for 2019 gir først og fremst et bilde av et stort særforbund med et allsidig aktivitetstilbud. Norges idrettsforbund har i denne rapporten valgt å presentere historiske tall for medlemskap i Bedriftsidrettsforbundet fra 2016.

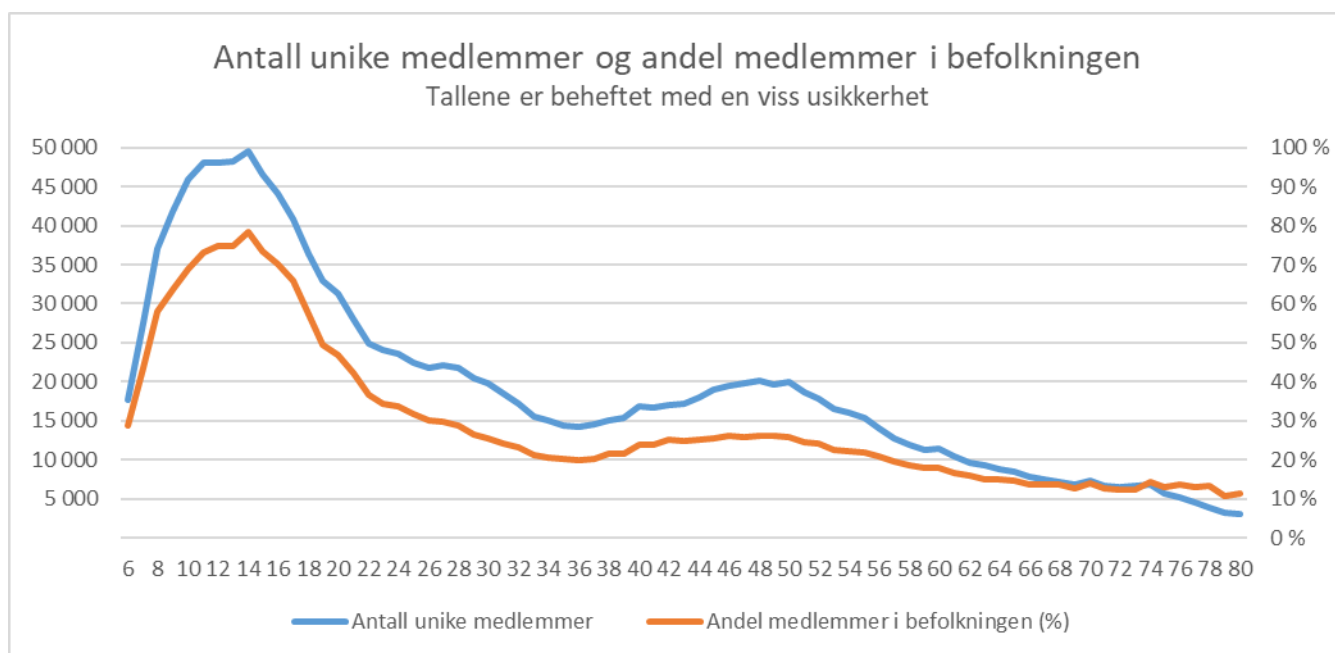
Medlemskap i bedriftsidretten	Kvinner			Menn			Summert		
	13-19	20-25	26+	13-19	20-25	26+	Sum K	Sum M	Totalt
<b>2016</b>	421	6 309	76 609	723	7 979	106 755	83 339	115 457	198 796
<b>2017</b>	376	3 415	70 666	870	6 638	106 985	74 457	114 493	188 950
<b>2018</b>	288	3 527	62 186	512	5 276	88 057	66 001	93 845	159 846
<b>2019</b>	182	2 445	52 392	331	3 758	73 383	55 019	77 472	132 491
<b>Utvikling siste år</b>	<b>-106</b>	<b>-1 082</b>	<b>-9 794</b>	<b>-181</b>	<b>-1 518</b>	<b>-14 674</b>	<b>-10 982</b>	<b>-16 373</b>	<b>-27 355</b>
<b>Utvikling 2016-2019</b>	<b>-239</b>	<b>-3 864</b>	<b>-24 217</b>	<b>-392</b>	<b>-4 221</b>	<b>-33 372</b>	<b>-28 320</b>	<b>-37 985</b>	<b>-66 305</b>
Utvikling 2016-2019	-56,8 %	-61,2 %	-31,6 %	-54,2 %	-52,9 %	-31,3 %	-34,0 %	-32,9 %	-33,4 %

På de tre siste årene er antall medlemskap redusert med 66 000 og bedriftsidrettslagene rapporterte om 132 000 medlemskap i 2019.

## 2.5 ELEKTRONISKE MEDLEMSREGISTRE

Antall medlemskap registrert i det elektroniske medlemsregisteret begynner å nærme seg antallet medlemskap rapportert i samordnet rapportering. En begynner også å få en relativt god oversikt over antall unike medlemmer. Figuren nedenfor viser antall unike medlemmer i alderen 6-80 år (1,45 millioner) sammenlignet med tilsvarende befolkningstall.

Figuren er beheftet med en viss usikkerhet. Fram mot neste rapportering vil kvaliteten på tallene bli bedret.



Figuren viser at over halvparten av alle barn/ungdommer mellom 8 og 19 år er medlem i et idrettslag. I aldersgruppen 11 til 16 år er andelen 70 prosent eller høyere.

Både i absolutte tall (nær 50 000) og relativt til årskullenes størrelse (78 %) er det flest 14 åringer som innehar et medlemskap i norsk idrett.

Kvinneandelen er noe høyere når en ser kun på unike medlemmer (42,7 prosent) enn hva som fremkommer i tallene fra samordnet rapportering som resten av dette kapittelet er bygget på. Dette tyder på at andelen menn som er medlem i to eller flere idrettslag er noe høyere enn for kvinner.

## 3 AKTIVITETSTALLENE

### 3.1 INNLEDNING

Alle medlemmer som regelmessig deltar i organisert aktivitet i regi av idrettslaget, eller representerer idrettslaget i idrettskonkurranser eller lignende, skal regnes som et «aktivt medlem» med tilhørighet i en konkret gruppe/gren. Med «deltagelse» menes både å utøve idretten selv gjennom trening og konkurranser, og å tilrettelegge for at andre skal kunne drive aktivitet i idrettslaget. Dette betyr at blant annet trenere, lagledere og medlemmer som utfører andre oppgaver som bidrar i gjennomføringen av trening, konkurranser og annen aktivitet i idrettslaget regnes som «aktive medlemmer». Medlemmer som bidrar i idrettslaget med administrative oppgaver, drift og vedlikehold av anlegg med mer telles også som «aktive medlemmer».

Noen telles også flere ganger. En gutt som for eksempel spiller fotball om sommeren og ishockey om vinteren vil telle som aktiv i begge særforbund og dermed bli talt to ganger når en presenterer det samlede aktivitetstallet for norsk idrett.

Flere særforbund organiserer flere idretter. Ei jente som spiller både sandvolleyball og volleyball vil bli rapportert som aktiv i begge disse idrettene. Dette er viktig for at Volleyballforbundet skal kunne følge utviklingen av antall aktive i sine to idretter. Denne jenta vil også telles med to ganger i den akkumulerte statistikken.

Rundt 22 000 av Studentidrettsforbundets 41 000 aktive medlemmer driver med idretter som organiseres av særforbund som for eksempel Fotballforbundet og Orienteringsforbundet. Disse medlemmene telles som «aktive» både i Studentidrettsforbundet og for eksempel i Orienteringsforbundet. Tidligere år er disse medlemmene talt med to ganger også i det samlede aktivitetstallet, men her er det gjort en prinsipiell endring i år. I år er disse medlemmene kun telt med en gang i det samlede aktivitetstallet noe som gjør at det samlede aktivitetstallet er 22 000 lavere enn summen av de ulike idrettenes aktivitetstall.

Dette er et første steg mot å presentere et tall for hvor mange unike personer som er aktive i norsk idrett.

Som beskrevet i kapittel 2.4 som omhandler bedriftsidrettens medlemskap er det stor usikkerhet knyttet til disse. På samme måte er det en stor usikkerhet knyttet til



bedriftsidrettens aktivitetstall. Aktivitetstallet til bedriftsidretten er de siste årene satt lik medlemstallet.

Kapitlene 3.2-3.4 nedenfor viser utviklingen i aktivitetstall for de ordinære idrettslagene. Bedriftsidrettslagenes aktivitetstall er ikke inkludert i disse kapitlene.

## 3.2 AKTIVITETSTALL

	2013	2014	2015	2016	2017	2018	2019	Siste 6 år	Siste år
Antall aktive	1 543 720	1 573 881	1 553 440	1 571 181	1 615 807	1 618 106	1 604 977	61 257	-13 129
Utvikling pr år		2,0 %	-1,3 %	1,1 %	2,8 %	0,1 %	-0,8 %	4,0 %	-0,8 %

Norsk idrett har i en årrekke hatt en relativt jevn og positiv utvikling i antall aktive, og antall aktive i de ordinære idrettslagene har økt med 61 000 siste seks år. Tallene for 2019 er noe lavere enn i fjor. Dette skyldes, som beskrevet i forrige kapittel, at det totale aktivitetstallet ikke lenger er summen av aktivitetstallene for alle særforbundene. Uten denne endringen ville det vært en liten økning i også i årets aktivitetstall. I og med at medlemstallet viser en liten nedgang betyr dette at medlemmene er mer allsidige enn i fjor.

## 3.3 KJØNNSFORDELINGEN

	2013	2014	2015	2016	2017	2018	2019	Siste 6 år	Siste år
Kvinner	617 429	633 331	634 096	643 923	665 448	668 428	661 053	43 624	-7 375
Menn	926 291	940 550	919 344	927 258	950 359	949 678	943 924	17 633	-5 754
Totalt	1 543 720	1 573 881	1 553 440	1 571 181	1 615 807	1 618 106	1 604 977	61 257	-13 129
Andel kvinner	40,0 %	40,2 %	40,8 %	41,0 %	41,2 %	41,3 %	41,2 %	71,2 %	56,2 %

Til tross for en liten nedgang i år innehar kvinner nå nær 45 000 flere medlemskap enn for seks år siden og kvinneandelen er økt med 1,2 prosentpoeng til 41,2 prosent i seksårsperioden.

## 3.4 ALDERSGRUPPENES AKTIVITETSTALL

### 3.4.1 Barn

	2013	2014	2015	2016	2017	2018	2019	Siste 6 år	Siste år
Jenter 0-5 år	33 151	34 140	32 073	31 003	30 141	28 835	27 955	-5 196	-880
Gutter 0-5 år	31 554	31 889	29 954	28 372	27 770	26 570	25 946	-5 608	-624
Summert	64 705	66 029	62 027	59 375	57 911	55 405	53 901	-10 804	-1 504
Andel jenter	51,2 %	51,7 %	51,7 %	52,2 %	52,0 %	52,0 %	51,9 %	48,1 %	58,5 %

Antall aktive synker i den yngste aldersgruppen både i 2019 og i seksårsperioden. Jenter er i flertall i denne gruppen og har styrket sin posisjon vis av vis gutter i perioden.

	2013	2014	2015	2016	2017	2018	2019	Siste 6 år	Siste år
Jenter 6-12	216 151	224 698	227 511	232 321	239 706	239 747	236 293	20 142	-3 454
Gutter 6-12	264 774	268 698	266 206	265 967	270 810	268 236	265 007	233	-3 229
Summert	480 925	493 396	493 717	498 288	510 516	507 983	501 300	20 375	-6 683
Andel jenter	44,9 %	45,5 %	46,1 %	46,6 %	47,0 %	47,2 %	47,1 %	98,9 %	51,7 %

Aktivitetstallene viser en vekst på 20 000 på seks år, til tross for et mindre fall de to siste årene. Jentene har i praksis stått for hele veksten, og jenteandelen er økt med 2,2 prosentpoeng til 47,1 prosent. Dette betyr at jenteandelen i idretten begynner å nærme seg andelen i befolkningen.

### 3.4.2 Ungdom

	2013	2014	2015	2016	2017	2018	2019	Siste 6 år	Siste år
Jenter 13-19 år	126 992	128 250	125 314	129 516	134 232	136 941	139 856	12 864	2 915
Gutter 13-19 år	170 528	167 404	162 756	164 170	168 500	168 127	168 788	-1 740	661
Summert	297 520	295 654	288 070	293 686	302 732	305 068	308 644	11 124	3 576
Andel jenter	42,7 %	43,4 %	43,5 %	44,1 %	44,3 %	44,9 %	45,3 %	115,6 %	81,5 %

Antall aktive medlemskap blant ungdom har økt med 11 000 på seks år hvorav 3 500 i 2019. Også i denne aldersgruppen er det jentene som står for hele veksten. Jentene har økt antall aktive medlemskap med nær 13 000, mens det er 1 700 færre aktive medlemskap blant guttene.

Jenteandelen er økt med 2,6 prosentpoeng til 45,3 prosent i seksårsperioden.

### 3.4.3 Unge voksne

	2013	2014	2015	2016	2017	2018	2019	Siste 6 år	Siste år
Kvinner 20-25 år	48 513	50 993	51 581	52 182	52 719	54 651	48 543	30	-6 108
Menn 20-25 år	83 017	84 286	81 135	80 486	81 178	80 627	75 626	-7 391	-5 001
Summert	131 530	135 279	132 716	132 668	133 897	135 278	124 169	-7 361	-11 109
Andel kvinner	36,9 %	37,7 %	38,9 %	39,3 %	39,4 %	40,4 %	39,1 %		55,0 %

Antall aktive har sunket med 7 400 blant unge voksne i seksårsperioden. Antall kvinner er tilnærmet uendret, mens det har vært et fall i antall aktive medlemskap blant guttene. Denne aldersgruppen viser et relativt stort fall i år noe som skyldes endringen som er gjort for Studentidrettsforbundets medlemmer.

Kvinneandelen er økt med 2,2 prosentpoeng på seks år til tross for en reduksjon i 2019.

### 3.4.4 Voksne 26+

	2013	2014	2015	2016	2017	2018	2019	Siste 6 år	Siste år
Kvinner 26+	192 622	195 250	197 617	198 903	208 650	208 254	208 406	<b>15 784</b>	152
Menn 26+	376 418	388 273	379 293	388 262	402 101	406 118	408 557	<b>32 139</b>	2 439
Summert	569 040	583 523	576 910	587 165	610 751	614 372	616 963	<b>47 923</b>	2 591
Andel kvinner	33,9 %	33,5 %	34,3 %	33,9 %	34,2 %	33,9 %	33,8 %	32,9 %	5,9 %

Antall aktive medlemskap er økt med nær 48 000 i seksårsperioden, og denne aldersgruppen har en liten vekst også i 2019. I motsetning til i de andre aldersgruppene er det menn som står for den største veksten. Kvinneandelen er tilnærmet uendret sammenlignet med i 2013.

### 3.5 BEDRIFTSIDRETTE

Innenfor bedriftsidretten har en valgt å betrakte aktivitetstallene som sammenfallende med de individuelle og personlige medlemskapene.

Kvinner			Menn			Summert		
13-19	20-25	26+	13-19	20-25	26+	Sum K	Sum M	Totalt
<b>182</b>	<b>2 445</b>	<b>52 392</b>	<b>331</b>	<b>3 758</b>	<b>73 383</b>	<b>55 019</b>	<b>77 472</b>	<b>132 491</b>

Det store flertallet av bedriftsidrettsforbundets medlemmer finnes naturlig nok i aldersgruppen 26+.

### 3.6 PARADRETT

Tallene som presenteres over parautøvere er svært usikre da paraidrettsutøvere ikke registreres særskilt i medlemsregistrene. NIF gjør for ordens skyld oppmerksom på det er det ikke anledning til å lagre slike data. Tallene kan derfor variere mer fra år til år enn andre medlems- og aktivitetstall. I 2016 økte for eksempel antall aktive med 35 prosent.

Det presenterte tallmaterialet bør kun betraktes som et grovt anslag på det samlede omfanget. De siste seks årene er anslaget variert mellom 8 200 og 11 300 aktive medlemskap. Årets tall er noe lavere enn i fjor, men en del høyere enn i 2013.

	2013	2014	2015	2016	2017	2018	2019	Siste 6 år	Siste år
Anslag	9 778	9 964	8 187	11 053	10 673	11 260	11 094	<b>1 316</b>	-166

### 3.7 AKTIVE I SÆRIDRETTENE

Tabellen nedenfor viser de 20 største særforbundene målt i aktivitetstall. Tall for samtlige forbund presenteres i vedlegg 5.

Kode	Særforbundene	2013	2014	2015	2016	2017	2018	2019	Endring 6 år	Andel 2019
SF26	Norges Fotballforbund	366 716	375 533	374 099	374 099	381 460	377 447	375 833	2 %	21 %
SF33	Norges Håndballforbund	114 285	116 109	120 459	127 572	134 963	137 753	139 618	22 %	8 %
SF42	Norges Skiforbund	179 447	173 359	168 017	154 608	149 323	147 989	138 205	-23 %	8 %
SF15	Norges Bedriftidrettsforbund	153 308	161 170	200 338	198 796	188 950	159 398	132 491	-14 %	8 %
SF30	Norges Gymnastikk- og Turnforbund	88 724	94 868	100 355	104 636	108 443	112 098	108 196	22 %	6 %
SF29	Norges Golfforbund	103 553	101 857	101 186	100 834	99 822	94 320	96 878	-6 %	6 %
SF27	Norges Friidrettsforbund	82 179	81 301	74 836	77 856	86 923	80 845	83 351	1 %	5 %
SF45	Norges Svømmeforbund	63 308	66 228	65 085	67 601	69 606	72 153	74 062	17 %	4 %
SF23	Norges Cykleforbund	47 393	48 589	49 423	47 924	46 783	44 679	43 673	-8 %	2 %
SF62	Norges Studentidrettsforbund	30 748	32 019	33 459	36 508	36 394	38 743	40 907	33 %	2 %
SF52	Norges Kampsportforbund	40 668	40 937	38 182	40 869	41 767	39 485	39 825	-2 %	2 %
SF43	Norges Skytterforbund	29 375	31 153	30 220	33 099	32 621	33 873	34 643	18 %	2 %
SF40	Norges Rytterforbund	29 350	29 926	30 770	29 489	32 424	31 691	32 154	10 %	2 %
SF13	Norges Bandyforbund	26 435	27 455	28 000	28 659	30 003	30 426	29 979	13 %	2 %
SF46	Norges Tennisforbund	24 871	25 744	25 669	26 738	27 100	28 096	29 504	19 %	2 %
SF59	Norges Klatreforbund	19 314	19 894	19 010	20 313	23 038	23 528	27 883	44 %	2 %
SF50	Norges Motorsportforbund	21 429	23 971	23 193	21 979	22 492	25 196	26 909	26 %	2 %
SF38	Norges Orienteringsforbund	23 346	24 166	23 819	24 064	24 101	24 244	23 497	1 %	1 %
SF36	Norges Padleforbund	16 956	18 900	19 113	18 977	21 505	21 382	22 400	32 %	1 %
SF48	Norges Volleyballforbund	18 942	20 971	19 939	21 427	22 210	20 077	21 157	12 %	1 %

Fotballforbundet er klart størst med 375 000 aktive. 21 prosent av alle aktive er tilknyttet Fotballforbundet. Ved siden av Fotballforbundet har Håndball-, Ski-, Bedriftsidrett- og Gymnastikk- og Turnforbundet over 100 000 aktive medlemskap.

Ytterligere tre særforbund, Golf-, Friidrett- og Svømmeforbundet, kan vise til mellom 50 000 – 100 000 aktive medlemskap. 65 prosent av de aktive medlemmene tilhører disse åtte særforbundene.

De to neste tabellene viser hvilke særforbund som har hatt den største prosentvise og absolutte medlemsveksten.

Kode	Særforbundene	2013	2014	2015	2016	2017	2018	Endring i perioden		
								2019	Prosent	Antall
SF54	Norges Squashforbund	1 868	1 666	3 107	3 203	3 203	5 204	11 991	542 %	10123
SF11	Norges Ake-, Bob- og Skeletonforbund	232	279	1 226	1 030	1 030	962	947	308 %	715
SF63	Norges Triathlonforbund	3 476	4 748	6 163	5 633	5 717	7 255	8 302	139 %	4826
SF24	Norges Dykkeforbund	6 223	6 408	6 238	7 127	7 250	8 396	9 205	48 %	2982
SF59	Norges Klatreforbund	19 314	19 894	19 010	20 313	23 038	23 528	27 883	44 %	8569
SF16	Norges Bokseforbund	4 595	4 482	4 211	4 195	4 749	6 078	6 567	43 %	1972
SF62	Norges Studentidrettsforbund	30 748	32 019	33 459	36 508	36 394	38 743	40 907	33 %	10159
SF36	Norges Padleforbund	16 956	18 900	19 113	18 977	21 505	21 382	22 400	32 %	5444
SF14	Norges Basketballforbund	9 907	10 724	9 842	10 342	11 386	12 030	13 049	32 %	3142
SF19	Norges Bryteforbund	6 633	6 365	6 419	6 622	6 622	8 249	8 709	31 %	2076
SF50	Norges Motorsportforbund	21 429	23 971	23 193	21 979	22 492	25 196	26 909	26 %	5480
SF25	Norges Fekteforbund	1 432	1 295	1 313	1 385	1 605	1 796	1 774	24 %	342

Kode	Særforbundene	2013	2014	2015	2016	2017	2018	Endring i perioden		
								2019	Prosent	Antall
SF33	Norges Håndballforbund	114 285	116 109	120 459	127 572	134 963	137 753	139 618	22 %	25333
SF30	Norges Gymnastikk- og Turnforbund	88 724	94 868	100 355	104 636	108 443	112 098	108 196	22 %	19472
SF45	Norges Svømmeforbund	63 308	66 228	65 085	67 601	69 606	72 153	74 062	17 %	10754
SF62	Norges Studentidrettsforbund	30 748	32 019	33 459	36 508	36 394	38 743	40 907	33 %	10159
SF54	Norges Squashforbund	1 868	1 666	3 107	3 203	3 203	5 204	11 991	542 %	10123
SF26	Norges Fotballforbund	366 716	375 533	374 099	374 099	381 460	377 447	375 833	2 %	9117
SF59	Norges Klatreforbund	19 314	19 894	19 010	20 313	23 038	23 528	27 883	44 %	8569
SF50	Norges Motorsportforbund	21 429	23 971	23 193	21 979	22 492	25 196	26 909	26 %	5480
SF36	Norges Padleforbund	16 956	18 900	19 113	18 977	21 505	21 382	22 400	32 %	5444
SF43	Norges Skytterforbund	29 375	31 153	30 220	33 099	32 621	33 873	34 643	18 %	5268
SF63	Norges Triathlonforbund	3 476	4 748	6 163	5 633	5 717	7 255	8 302	139 %	4826
SF46	Norges Tennisforbund	24 871	25 744	25 669	26 738	27 100	28 096	29 504	19 %	4633

Lista over størst prosentvis vekst domineres av relativt små særforbund, men også mellomstore særforbund som Studentidrettsforbundet, Klatreforbundet, Motorsportforbundet og Padleforbund har vokst mye. At enkelte små og nye idretter vokser er ikke overraskende. Det signaliserer fornyelse innenfor idrettsbevegelsen og tilpasning til nye trender.

Håndballforbundet med 25 000 nye aktive og Gymnastikk- og Turnforbundet med 20 000 nye aktive har den klart største absolutte veksten i seksårsperioden.

Enkelte særforbund har færre aktive nå enn for seks år siden. Tabellen nedenfor viser de ti særforbundene hvor nedgangen har vært størst.

Kode	Særforbundene	2013	2014	2015	2016	2017	2018	Endring i perioden		
								2019	Prosent	Antall
SF42	Norges Skiforbund	179 447	173 359	168 017	154 608	149 323	147 989	138 205	-23 %	-41242
SF15	Norges Bedriftidrettsforbund	153 308	161 170	200 338	198 796	188 950	159 398	132 491	-14 %	-20817
SF64	Norges Fleridrettsforbund	25 559	22 594	23 734	22 841	20 986	19 695	18 843	-26 %	-6716
SF29	Norges Golfforbund	103 553	101 857	101 186	100 834	99 822	94 320	96 878	-6 %	-6675
SF23	Norges Cykleforbund	47 393	48 589	49 423	47 924	46 783	44 679	43 673	-8 %	-3720
SF22	Norges Curlingforbund	5 436	4 813	2 898	2 341	2 587	2 913	3 053	-44 %	-2383
SF49	Norges Skiskytterforbund	10 015	9 922	10 148	10 117	9 370	7 903	7 673	-23 %	-2342
SF72	Norges Rugbyforbund	2 747	2 352	1 168	1 486	1 502	1 722	1 311	-52 %	-1436
SF92	Norges Cricketforbund	4 750	4 541	3 786	3 639	4 254	4 415	3 417	-28 %	-1333
SF21	Norges Castingforbund	2 298	2 832	883	1 578	2 494	2 272	1 134	-51 %	-1164

Lista inneholder både små og store særforbund. Det er trolig forskjellige årsaker til denne utviklingen.

### 3.8 ANTALL AKTIVE KVINNER

Tabellen nedenfor viser de 20 særforbundene som har flest kvinnelige aktive. Lista domineres stort sett av de største forbundene, men også noen særforbund med høy kvinneandel som Rytter-, Fleridretts-, Danse- og Volleyballforbundet er med på lista.

Særforbund		Kvinner			
		2013	2019	Siste 6 år	Andel 2019
SF26	Norges Fotballforbund	106 127	114 518	8 391	30,5 %
SF33	Norges Håndballforbund	77 679	92 920	15 241	66,6 %
SF30	Norges Gymnastikk- og Turnforbund	62 059	79 243	17 184	73,2 %
SF42	Norges Skiforbund	74 237	58 377	-15 860	42,2 %
SF27	Norges Friidrettsforbund	39 461	38 158	-1 303	45,8 %
SF45	Norges Svømmeforbund	32 387	37 379	4 992	50,5 %
SF40	Norges Rytterforbund	25 796	28 503	2 707	88,6 %
SF29	Norges Golfforbund	25 603	22 776	-2 827	23,5 %
SF62	Norges Studentidrettsforbund	13 591	19 179	5 588	46,9 %
SF52	Norges Kampsportforbund	12 851	14 012	1 161	35,2 %
SF64	Norges Fleridrettsforbund	19 506	13 705	-5 801	72,7 %
SF51	Norges Danseforbund	11 013	13 020	2 007	78,7 %
SF59	Norges Klatreforbund	8 519	12 407	3 888	44,5 %
SF46	Norges Tennisforbund	9 477	11 391	1 914	38,6 %
SF48	Norges Volleyballforbund	10 337	11 150	813	52,7 %
SF36	Norges Padleforbund	7 086	10 499	3 413	46,9 %
SF38	Norges Orienteringsforbund	9 990	10 102	112	43,0 %
SF23	Norges Cykleforbund	10 146	9 002	-1 144	20,6 %
SF13	Norges Bandyforbund	5 961	7 502	1 541	25,0 %
SF56	Norges Amerikanske Idretters Forbund	5 394	6 291	897	57,4 %

De to neste tabellene viser hvilke ti forbund som har hatt størst vekst blant kvinner og hvilke forbund som har den høyeste kvinneandelen.

Det er ti forbund som har økt aktivitetstallet blant kvinnene med mer enn 2 000 på seks år. Den største økningen finner en hos Gymnastikk- og Turnforbundet og i Håndballforbundet med en vekst på henholdsvis 17 000 og 15 000 kvinner. Ytterligere to forbund, Fotballforbundet og Studentidrettsforbundet har økt antall kvinnelige aktive med mer enn 5 000.

Det er ti særforbund som har mer enn 50 prosent kvinnelige aktive. Den høyeste andelen har Rytterforbundet med 89 prosent, fulgt av Danseforbundet og Gymnastikk- og Turnforbundet.

Særforbund		Kvinner			
		2013	2019	Siste 6 år	Andel 2019
SF30	Norges Gymnastikk- og Turnforbund	62 059	79 243	17 184	73,2 %
SF33	Norges Håndballforbund	77 679	92 920	15 241	66,6 %
SF26	Norges Fotballforbund	106 127	114 518	8 391	30,5 %
SF62	Norges Studentidrettsforbund	13 591	19 179	5 588	46,9 %
SF45	Norges Svømmeforbund	32 387	37 379	4 992	50,5 %
SF59	Norges Klatreforbund	8 519	12 407	3 888	44,5 %
SF36	Norges Padleforbund	7 086	10 499	3 413	46,9 %
SF40	Norges Rytterforbund	25 796	28 503	2 707	88,6 %
SF54	Norges Squashforbund	432	2 497	2 065	20,8 %
SF51	Norges Danseforbund	11 013	13 020	2 007	78,7 %

Særforbund		Kvinner			
		2013	2019	Siste 6 år	Andel 2019
SF40	Norges Rytterforbund	25 796	28 503	2 707	88,6 %
SF51	Norges Danseforbund	11 013	13 020	2 007	78,7 %
SF30	Norges Gymnastikk- og Turnforbund	62 059	79 243	17 184	73,2 %
SF64	Norges Fleridrettsforbund	19 506	13 705	-5 801	72,7 %
SF33	Norges Håndballforbund	77 679	92 920	15 241	66,6 %
SF44	Norges Skøyteforbund	4 301	5 098	797	62,0 %
SF56	Norges Amerikanske Idretters Forbund	5 394	6 291	897	57,4 %
SF48	Norges Volleyballforbund	10 337	11 150	813	52,7 %
SF45	Norges Svømmeforbund	32 387	37 379	4 992	50,5 %
SF93	Norges Functional Fitnessforbund	-	691	691	50,2 %



### 3.9 ANTALL AKTIVE OG UTVIKLING INNENFOR DE FORSKJELLIGE ALDERSGRUPPENE

Utviklingen innenfor de forskjellige alderssegmentene er vist i tabellene nedenfor.

#### 3.9.1 Barn 6-12 år

Tabellen nedenfor viser de 20 særforbundene som har flest aktive medlemskap blant aldersgruppen 6-12 år. Ikke uventet er det de samme forbundene som dominerer denne lista som har flest aktive medlemskap totalt sett. Tall for samtlige særforbund vises i vedlegg.

Kode	Særforbundene	Antall aktivemedlemskap							Endring	Andel av aldersgruppen
		2013	2014	2015	2016	2017	2018	2019	6 år	
SF26	Norges Fotballforbund	164 441	168 619	168 674	168 954	167 463	164 437	161 463	-2 %	32 %
SF33	Norges Håndballforbund	57 904	58 655	59 557	62 328	64 349	63 953	63 061	9 %	13 %
SF30	Norges Gymnastikk- og Turnforbund	39 227	44 286	49 772	53 233	57 589	61 066	58 385	49 %	12 %
SF42	Norges Skiforbund	63 989	59 806	58 250	53 281	52 409	51 675	48 154	-25 %	10 %
SF45	Norges Svømmeforbund	35 489	37 731	38 241	39 739	41 413	42 833	44 645	26 %	9 %
SF27	Norges Friidrettsforbund	23 237	22 460	21 373	21 129	24 158	21 961	21 943	-6 %	4 %
SF52	Norges Kampsportforbund	19 394	19 565	18 207	19 066	19 715	18 318	18 544	-4 %	4 %
SF13	Norges Bandyforbund	8 242	8 699	9 448	9 577	9 817	9 959	10 087	22 %	2 %
SF46	Norges Tennisforbund	5 529	5 848	5 964	6 006	6 140	6 282	6 728	22 %	1 %
SF51	Norges Danseforbund	4 797	5 042	4 524	4 565	5 371	5 436	5 612	17 %	1 %
SF34	Norges Ishockeyforbund	4 916	5 736	6 049	5 673	6 040	5 917	5 589	14 %	1 %
SF40	Norges Rytterforbund	4 557	5 081	5 437	4 941	4 938	5 110	5 112	12 %	1 %
SF59	Norges Klatreforbund	3 304	3 911	3 676	3 852	4 189	4 359	4 758	44 %	1 %
SF38	Norges Orienteringsforbund	4 675	5 203	4 836	4 753	4 742	4 474	4 334	-7 %	1 %
SF50	Norges Motorsportforbund	3 642	3 978	3 782	3 656	3 825	4 042	4 103	13 %	1 %
SF14	Norges Basketballforbund	2 691	3 130	2 765	2 869	3 333	3 308	3 948	47 %	1 %
SF23	Norges Cykleforbund	4 125	4 229	4 144	4 850	3 912	3 684	3 918	-5 %	1 %
SF44	Norges Skøyteforbund	3 392	3 571	3 573	2 897	3 292	3 591	3 608	6 %	1 %
SF19	Norges Bryteforbund	2 325	2 464	2 506	2 752	2 778	3 125	3 314	43 %	1 %
SF56	Norges Amerikanske Idretters forbu	1 764	1 707	1 994	1 865	2 136	2 449	2 664	51 %	1 %

Nedenfor følger to tabeller som viser hvilke særforbund som har størst prosentvis og absolutt vekst blant de mellom 6-12 år.

Kode	Særforbundene	Antall aktivemedlemskap							Endring i perioden	
		2013	2014	2015	2016	2017	2018	2019	Prosent	Antall
SF58	Norges Kickboxingforbund	420	542	742	660	777	940	929	121 %	509
SF16	Norges Bokseforbund	421	589	543	488	581	688	862	105 %	441
SF11	Norges Ake-, Bob- og Skeletonforbun	29	24	56	74	83	32	53	83 %	24
SF24	Norges Dykkeforbund	352	372	330	428	463	496	627	78 %	275
SF62	Norges Studentidrettsforbund	26	33	24	30	27	69	44	69 %	18
SF54	Norges Squashforbund	92	88	114	106	101	182	153	66 %	61
SF63	Norges Triathlonforbund	213	257	324	296	274	299	354	66 %	141
SF56	Norges Amerikanske Idretters forbun	1 764	1 707	1 994	1 865	2 136	2 449	2 664	51 %	900
SF30	Norges Gymnastikk- og Turnforbund	39 227	44 286	49 772	53 233	57 589	61 066	58 385	49 %	19 158
SF14	Norges Basketballforbund	2 691	3 130	2 765	2 869	3 333	3 308	3 948	47 %	1 257
SF59	Norges Klatreforbund	3 304	3 911	3 676	3 852	4 189	4 359	4 758	44 %	1 454
SF19	Norges Bryteforbund	2 325	2 464	2 506	2 752	2 778	3 125	3 314	43 %	989

Kode	Særforbundene	Antall aktivemedlemskap							Endring i perioden	
		2013	2014	2015	2016	2017	2018	2019	Prosent	Antall
SF30	Norges Gymnastikk- og Turnforbund	39 227	44 286	49 772	53 233	57 589	61 066	58 385	49 %	19 158
SF45	Norges Svømmeforbund	35 489	37 731	38 241	39 739	41 413	42 833	44 645	26 %	9 156
SF33	Norges Håndballforbund	57 904	58 655	59 557	62 328	64 349	63 953	63 061	9 %	5 157
SF13	Norges Bandyforbund	8 242	8 699	9 448	9 577	9 817	9 959	10 087	22 %	1 845
SF59	Norges Klatreforbund	3 304	3 911	3 676	3 852	4 189	4 359	4 758	44 %	1 454
SF14	Norges Basketballforbund	2 691	3 130	2 765	2 869	3 333	3 308	3 948	47 %	1 257
SF46	Norges Tennisforbund	5 529	5 848	5 964	6 006	6 140	6 282	6 728	22 %	1 199
SF19	Norges Bryteforbund	2 325	2 464	2 506	2 752	2 778	3 125	3 314	43 %	989
SF56	Norges Amerikanske Idretters forbun	1 764	1 707	1 994	1 865	2 136	2 449	2 664	51 %	900
SF51	Norges Danseforbund	4 797	5 042	4 524	4 565	5 371	5 436	5 612	17 %	815

Kickboxing og Boksing har mer enn doblet sine aktivitetstall i perioden og hele åtte særforbund har en vekst på over 50 prosent noe som vitner om god rekruttering. Gymnastikk- og Turnforbundet har den største veksten med nær 20 000 nye aktive noe som tilsvarer en vekst på nær 50 prosent. Andre med stor vekst er Svømmeforbundet med 10 000 nye aktive og Håndballforbundet med 5 000.

Tabellen nedenfor viser hvilke særforbund som har flest av sine aktive i denne aldersgruppen. Mer enn halvparten av de aktive i Svømmeforbundet og Gymnastikk og Turnforbundet er mellom 6-12 år.

2019 Særforbund	Andel aktive medlemskap					Andel aktive		
	0-5	6-12	13-19	20-25	26+	Kvinner	Menn	
SF45 Norges Svømmeforbund	15 %	60 %	11 %	2 %	12 %	50 %	50 %	
SF30 Norges Gymnastikk- og Turnforbund	18 %	54 %	13 %	2 %	14 %	73 %	27 %	
SF52 Norges Kampsportforbund	1 %	47 %	20 %	5 %	27 %	35 %	65 %	
SF35 Norges Judoforbund	6 %	45 %	19 %	6 %	24 %	27 %	73 %	
SF33 Norges Håndballforbund	1 %	45 %	31 %	6 %	18 %	67 %	33 %	
SF44 Norges Skøyteforbund	3 %	44 %	16 %	5 %	32 %	62 %	38 %	
SF26 Norges Fotballforbund	1 %	43 %	28 %	7 %	21 %	30 %	70 %	
SF19 Norges Bryteforbund	4 %	38 %	25 %	9 %	24 %	24 %	76 %	
SF34 Norges Ishockeyforbund	7 %	38 %	16 %	6 %	32 %	17 %	83 %	
SF42 Norges Skiforbund	5 %	35 %	16 %	5 %	38 %	42 %	58 %	

### 3.9.2 Ungdom 13-19 år

Tabellen nedenfor viser de 20 særforbundene som har flest aktive medlemskap blant aldersgruppen 13-19 år. Tall for samtlige særforbund er vist i vedlegg.

Igien er det de store forbundene som dominerer, men også Rytter-, Kampsport-, Volleyball – og Bandyforbundet har mange aktive i dette alderssegmentet. Fotball- og Håndballforbundet står i en særstilling i dette viktige segmentet og nær halvparten av alle aktive tilhører disse to forbundene.

Kode	Særforbundene	Antall aktive medlemskap							Endring 6 år	Andel 2019
		2013	2014	2015	2016	2017	2018	2019		
SF26	Norges Fotballforbund	102 620	102 250	101 878	101 775	102 758	103 324	105 501	3 %	34 %
SF33	Norges Håndballforbund	31 002	32 116	33 513	36 707	38 968	40 912	42 987	39 %	14 %
SF42	Norges Skiforbund	25 734	25 249	23 778	23 348	22 626	22 442	22 399	-13 %	7 %
SF27	Norges Fri-idrettsforbund	14 337	13 772	13 194	14 416	16 058	15 649	15 383	7 %	5 %
SF30	Norges Gymnastikk- og Turnforbund	10 149	10 770	11 484	12 638	13 130	14 285	13 568	34 %	4 %
SF40	Norges Rytterforbund	9 250	8 968	9 055	8 614	9 440	9 078	9 314	1 %	3 %
SF52	Norges Kampsportforbund	8 661	8 602	7 808	8 347	8 313	7 897	8 056	-7 %	3 %
SF45	Norges Svømmeforbund	6 927	7 132	6 781	6 971	7 336	7 486	8 035	16 %	3 %
SF48	Norges Volleyballforbund	7 227	7 702	7 045	7 377	7 866	6 951	7 132	-1 %	2 %
SF13	Norges Bandyforbund	6 287	6 121	6 063	6 211	6 548	6 685	6 425	2 %	2 %
SF46	Norges Tennisforbund	4 961	4 858	4 858	4 725	4 657	4 737	4 955	0 %	2 %
SF14	Norges Basketballforbund	3 674	3 722	3 519	3 610	3 903	4 155	4 545	24 %	1 %
SF50	Norges Motorsportforbund	4 691	4 753	4 234	3 851	3 996	4 395	4 484	-4 %	1 %
SF29	Norges Golfforbund	6 053	5 660	5 367	5 189	5 175	4 663	4 449	-26 %	1 %
SF59	Norges Klatreforbund	2 797	2 797	2 765	2 893	3 208	3 457	4 103	47 %	1 %
SF23	Norges Cykleforbund	5 369	4 850	4 820	4 426	4 129	3 937	4 026	-25 %	1 %
SF38	Norges Orienteringsforbund	3 671	3 585	3 690	3 841	3 782	3 652	3 505	-5 %	1 %
SF56	Norges Amerikanske Idretters Forbund	3 901	3 675	3 002	3 147	2 717	2 491	2 825	-28 %	1 %
SF51	Norges Danseforbund	2 593	2 888	2 382	2 332	2 400	2 357	2 671	3 %	1 %
SF16	Norges Bokseforbund	1 786	1 772	1 679	1 599	1 754	2 280	2 473	38 %	1 %

De to neste tabellene som viser hvilke særforbund som har størst prosentvis og absolutt vekst blant de mellom 13-19 år.

Kode	Særforbundene	Antall aktive medlemskap							Endring i perioden	
		2013	2014	2015	2016	2017	2018	2019	Prosent	Antall
SF11	Norges Ake-, Bob- og Skeletonforbund	47	69	274	244	245	323	225	379 %	178
SF63	Norges Triathlonforbund	234	298	604	552	541	677	702	200 %	468
SF54	Norges Squashforbund	231	227	202	238	271	360	483	109 %	252
SF25	Norges Fekteforbund	324	293	303	367	471	584	578	78 %	254
SF59	Norges Klatreforbund	2 797	2 797	2 765	2 893	3 208	3 457	4 103	47 %	1 306
SF19	Norges Bryteforbund	1 565	1 309	1 438	1 437	1 397	1 987	2 188	40 %	623
SF33	Norges Håndballforbund	31 002	32 116	33 513	36 707	38 968	40 912	42 987	39 %	11 985
SF16	Norges Bokseforbund	1 786	1 772	1 679	1 599	1 754	2 280	2 473	38 %	687
SF30	Norges Gymnastikk- og Turnforbund	10 149	10 770	11 484	12 638	13 130	14 285	13 568	34 %	3 419
SF24	Norges Dykkeforbund	718	762	663	811	779	867	957	33 %	239
SF44	Norges Skøyteforbund	1 008	1 138	1 037	1 020	1 231	1 241	1 321	31 %	313
SF53	Norges Vannski- og Wakeboardforbund	564	487	407	529	571	594	728	29 %	164

Kode	Særforbundene	Antall aktive medlemskap						Endring i perioden		
		2013	2014	2015	2016	2017	2018	2019	Prosent	Antall
SF33	Norges Håndballforbund	31 002	32 116	33 513	36 707	38 968	40 912	42 987	39 %	11 985
SF30	Norges Gymnastikk- og Turnforbund	10 149	10 770	11 484	12 638	13 130	14 285	13 568	34 %	3 419
SF26	Norges Fotballforbund	102 620	102 250	101 878	101 775	102 758	103 324	105 501	3 %	2 881
SF59	Norges Klatreforbund	2 797	2 797	2 765	2 893	3 208	3 457	4 103	47 %	1 306
SF45	Norges Svømmeforbund	6 927	7 132	6 781	6 971	7 336	7 486	8 035	16 %	1 108
SF27	Norges Fri-idrettsforbund	14 337	13 772	13 194	14 416	16 058	15 649	15 383	7 %	1 046
SF14	Norges Basketballforbund	3 674	3 722	3 519	3 610	3 903	4 155	4 545	24 %	871
SF16	Norges Bokseforbund	1 786	1 772	1 679	1 599	1 754	2 280	2 473	38 %	687
SF19	Norges Bryteforbund	1 565	1 309	1 438	1 437	1 397	1 987	2 188	40 %	623
SF63	Norges Triathlonforbund	234	298	604	552	541	677	702	200 %	468
SF41	Norges Seilforbund	1 803	1 858	1 579	2 101	2 193	2 395	2 179	21 %	376
SF44	Norges Skøyteforbund	1 008	1 138	1 037	1 020	1 231	1 241	1 321	31 %	313

Når det gjelder prosentvis vekst er flere små forbund som kan vise til gode resultater. Dette gjelder Ake,- bob- og skeleton, Triatlon- Squash- og Fekteforbundet. Håndballforbundet har den klart største veksten i aktivitetstall.

Fire forbund – Bokse-, Basketball-, Volleyball- og Fekteforbundet har minst en tredjedel av sine aktive i denne aldersgruppen.

2019 Særforbund	Andel aktive medlemskap					Andel aktive	
	0-5	6-12	13-19	20-25	26+	Kvinner	Menn
SF16 Norges Bokseforbund	0 %	13 %	38 %	16 %	33 %	24 %	76 %
SF14 Norges Basketballforbund	1 %	30 %	35 %	10 %	25 %	26 %	74 %
SF48 Norges Volleyballforbund	0 %	11 %	34 %	22 %	33 %	53 %	47 %
SF25 Norges Fekteforbund	0 %	35 %	33 %	9 %	24 %	29 %	71 %
SF33 Norges Håndballforbund	1 %	45 %	31 %	6 %	18 %	67 %	33 %
SF17 Norges Bordtennisforbund	0 %	28 %	30 %	7 %	34 %	19 %	81 %
SF58 Norges Kickboxing Forbund	3 %	24 %	30 %	14 %	29 %	41 %	59 %
SF53 Norges Vannski- og Wakeboard Forbund	1 %	12 %	29 %	12 %	46 %	33 %	67 %
SF40 Norges Rytterforbund	1 %	16 %	29 %	12 %	42 %	89 %	11 %
SF26 Norges Fotballforbund	1 %	43 %	28 %	7 %	21 %	30 %	70 %

### 3.9.3 Unge voksne 20-25 år

Tabellen nedenfor viser de 20 største særforbundene i aldersgruppen unge voksne og hvor stor andel av aldersgruppen hvert av særforbundene har. Tall for samtlige særforbund er vist i vedlegg. Studentidrettsforbundet er det største forbundet i denne aldersgruppen fulgt av Fotballforbundet. 37 prosent av de aktive tilhører disse to forbundene.

Kode	Særforbundene	Antall aktive medlemskap							Endring	Andel
		2013	2014	2015	2016	2017	2018	2019	6 år	2019
SF62	Norges Studentidrettsforbund	20 575	23 313	25 341	25 466	25 436	25 974	27 618	34 %	19 %
SF26	Norges Fotballforbund	26 101	26 761	25 953	25 676	26 370	25 830	25 832	-1 %	18 %
SF33	Norges Håndballforbund	6 187	5 918	6 516	7 099	6 648	7 446	7 863	27 %	5 %
SF42	Norges Skiforbund	9 258	9 626	8 953	8 138	7 748	7 490	7 216	-22 %	5 %
SF27	Norges Friidrettsforbund	6 149	5 894	5 919	6 016	6 172	5 854	6 640	8 %	5 %
SF29	Norges Golfforbund	5 971	5 855	5 758	5 690	5 313	4 953	5 304	-11 %	4 %
SF48	Norges Volleyballforbund	3 479	4 197	3 979	4 462	4 328	4 015	4 681	35 %	3 %
SF40	Norges Rytterforbund	4 164	4 412	4 103	4 060	4 476	4 068	3 985	-4 %	3 %
SF59	Norges Klatreforbund	2 847	2 561	2 226	2 100	2 452	2 478	3 095	9 %	2 %
SF13	Norges Bandyforbund	3 513	3 462	3 393	3 124	3 010	3 083	3 032	-14 %	2 %
SF50	Norges Motorsportforbund	2 791	2 883	2 405	2 258	2 200	2 618	2 654	-5 %	2 %
SF37	Norges Luftsportforbund	2 032	2 257	1 982	2 005	2 187	2 576	2 291	13 %	2 %
SF23	Norges Cykleforbund	2 923	3 013	2 638	2 283	2 587	2 262	2 250	-23 %	2 %
SF56	Norges Amerikanske Idretters Fo	1 646	1 852	2 067	2 201	2 212	2 209	2 111	28 %	1 %
SF51	Norges Danseforbund	1 490	1 522	1 022	1 597	2 028	2 050	2 049	38 %	1 %
SF46	Norges Tennisforbund	1 525	1 595	1 569	1 639	1 669	1 870	1 952	28 %	1 %
SF52	Norges Kampsportforbund	2 546	2 339	2 122	2 124	2 222	2 040	1 946	-24 %	1 %
SF43	Norges Skytterforbund	1 931	2 179	1 979	2 086	2 006	1 985	1 929	0 %	1 %
SF30	Norges Gymnastikk- og Turnforb	2 133	2 012	2 058	2 019	1 856	1 748	1 859	-13 %	1 %
SF45	Norges Svømmeforbund	1 460	1 514	1 485	1 439	1 594	1 567	1 705	17 %	1 %

De to neste tabellene viser hvilke forbund som har størst prosentvis og absolutt vekst blant unge voksne.

Kode	Særforbundene	Antall aktivemedlemskap							Endring i perioden	
		2013	2014	2015	2016	2017	2018	2019	Prosent	Antall
SF11	Norges Ake-, Bob- og Skeletonforbund	29	32	324	157	140	176	273	841 %	244
SF54	Norges Squashforbund	326	316	502	560	679	796	1 471	351 %	1 145
SF36	Norges Padleforbund	932	1 184	1 397	1 420	1 493	1 544	1 676	80 %	744
SF63	Norges Triatlonforbund	301	436	612	559	305	333	498	65 %	197
SF24	Norges Dykkeforbund	867	848	861	912	925	1 068	1 297	50 %	430
SF39	Norges Roforbund	626	887	642	788	929	946	895	43 %	269
SF32	Norges Hundekjøreforbund	346	362	366	258	352	414	484	40 %	138
SF51	Norges Danseforbund	1 490	1 522	1 022	1 597	2 028	2 050	2 049	38 %	559
SF48	Norges Volleyballforbund	3 479	4 197	3 979	4 462	4 328	4 015	4 681	35 %	1 202
SF62	Norges Studentidrettsforbund	20 575	23 313	25 341	25 466	25 436	25 974	27 618	34 %	7 043
SF12	Norges Badmintonforbund	380	455	430	424	512	433	506	33 %	126
SF56	Norges Amerikanske Idretters Forbund	1 646	1 852	2 067	2 201	2 212	2 209	2 111	28 %	465

Kode	Særforbundene	Antall aktivemedlemskap						Endring i perioden		
		2013	2014	2015	2016	2017	2018	2019	Prosent	Antall
SF62	Norges Studentidrettsforbund	20 575	23 313	25 341	25 466	25 436	25 974	27 618	34 %	7 043
SF33	Norges Håndballforbund	6 187	5 918	6 516	7 099	6 648	7 446	7 863	27 %	1 676
SF48	Norges Volleyballforbund	3 479	4 197	3 979	4 462	4 328	4 015	4 681	35 %	1 202
SF54	Norges Squashforbund	326	316	502	560	679	796	1 471	351 %	1 145
SF36	Norges Padleforbund	932	1 184	1 397	1 420	1 493	1 544	1 676	80 %	744
SF51	Norges Danseforbund	1 490	1 522	1 022	1 597	2 028	2 050	2 049	38 %	559
SF27	Norges Friidrettsforbund	6 149	5 894	5 919	6 016	6 172	5 854	6 640	8 %	491
SF56	Norges Amerikanske Idretters Forbund	1 646	1 852	2 067	2 201	2 212	2 209	2 111	28 %	465
SF24	Norges Dykkeforbund	867	848	861	912	925	1 068	1 297	50 %	430
SF46	Norges Tennisforbund	1 525	1 595	1 569	1 639	1 669	1 870	1 952	28 %	427
SF41	Norges Seilforbund	1 250	988	1 192	1 820	1 823	2 412	1 584	27 %	334
SF39	Norges Roforbund	626	887	642	788	929	946	895	43 %	269

Lista over forbund med stor prosentvis vekst domineres av små særforbund, men Studentidrettsforbundet kan også vise til en høy prosentvis vekst og er også det forbundet med størst vekst i aktivitetstall.

68 prosent av de aktive i Studentidrettsforbundet tilhører aldersgruppen unge voksne.

2019 Særforbund	Andel aktive medlemskap					Andel aktive	
	0-5	6-12	13-19	20-25	26+	Kvinner	Menn
SF62 Norges Studentidrettsforbund	0 %	0 %	5 %	68 %	27 %	47 %	53 %
SF11 Norges Ake-, Bob-, og Skeleton Forbund	0 %	6 %	24 %	29 %	41 %	44 %	56 %
SF39 Norges Roforbund	0 %	2 %	15 %	22 %	60 %	39 %	61 %
SF61 Norges Softball og Baseball Forbund	1 %	15 %	14 %	22 %	48 %	19 %	81 %
SF48 Norges Volleyballforbund	0 %	11 %	34 %	22 %	33 %	53 %	47 %
SF72 Norges Rugbyforbund	1 %	10 %	9 %	21 %	59 %	26 %	74 %
SF55 Norges Styrkeløftforbund	0 %	2 %	18 %	21 %	60 %	31 %	69 %
SF47 Norges Vektløfterforbund	0 %	2 %	19 %	21 %	58 %	38 %	62 %
SF56 Norges Amerikanske Idretters Forbund	1 %	24 %	26 %	19 %	30 %	57 %	43 %
SF73 Norges Brettforbund	1 %	26 %	25 %	17 %	31 %	30 %	70 %

### 3.9.4 Voksne 26+

Tabellen nedenfor viser de 20 største særforbundene aldersgruppen voksne og hvor stor andel av aldersgruppen hvert av særforbundene har. Tall for samtlige særforbund er vist i vedlegg.

Golfforbundet er det største forbundet blant voksne med Fotball som en god nummer to. Disse to forbundene har henholdsvis 85 000 og 79 000 aktive. Skiforbundet er det tredje største forbundet med 52 000 aktive. 28 prosent av de aktive driver idrett i regi av disse tre særforbundene.

Kode	Særforbundene	Antall aktivemedlemskap							Endring 6 år	Andel 2019
		2013	2014	2015	2016	2017	2018	2019		
SF29	Norges Golf forbund	88 932	87 772	87 662	87 296	86 595	82 184	84 894	-5 %	11 %
SF26	Norges Fotball forbund	66 643	72 409	73 008	73 337	79 949	79 004	78 523	14 %	10 %
SF42	Norges Skiforbund	65 366	64 414	63 039	58 257	57 440	57 359	52 980	-19 %	7 %
SF27	Norges Friidretts forbund	33 905	34 664	30 588	32 558	36 170	34 048	36 057	6 %	5 %
SF23	Norges Cykle forbund	34 716	36 087	37 501	35 992	35 837	34 543	33 190	-4 %	4 %
SF43	Norges Skytter forbund	24 428	26 124	25 841	28 521	28 217	29 459	30 424	25 %	4 %
SF33	Norges Håndball forbund	18 132	18 177	19 993	20 717	24 171	24 670	24 766	37 %	3 %
SF36	Norges Padle forbund	13 157	14 548	14 657	14 869	16 840	16 894	17 697	35 %	2 %
SF64	Norges Fleridretts forbund	21 015	18 566	19 573	18 746	17 268	16 133	16 159	-23 %	2 %
SF46	Norges Tennis forbund	12 492	13 101	12 944	13 995	14 315	14 848	15 521	24 %	2 %
SF50	Norges Motorsport forbund	9 966	12 122	12 511	11 970	12 238	13 942	15 439	55 %	2 %
SF59	Norges Klatre forbund	9 677	9 856	9 697	10 828	12 561	12 712	15 323	58 %	2 %
SF30	Norges Gymnastikk- og Turn forbund	16 646	16 492	16 041	16 001	15 182	15 437	14 993	-10 %	2 %
SF37	Norges Luftsport forbund	12 912	14 056	13 493	13 539	15 221	15 336	14 700	14 %	2 %
SF41	Norges Seil forbund	13 778	13 793	12 305	14 962	14 785	14 608	13 650	-1 %	2 %
SF38	Norges Orienterings forbund	12 864	13 161	13 120	13 434	13 397	14 026	13 608	6 %	2 %
SF40	Norges Rytter forbund	10 981	11 104	11 689	11 534	13 258	13 171	13 477	23 %	2 %
SF62	Norges Studentidretts forbund	6 607	6 197	6 086	8 564	8 605	11 224	11 151	69 %	1 %
SF52	Norges Kampsport forbund	9 687	10 136	9 672	10 918	10 969	10 848	10 912	13 %	1 %
SF13	Norges Bandy forbund	7 863	8 591	8 704	9 340	10 126	10 359	10 182	29 %	1 %

De to neste tabellene viser hvilke forbund som har størst prosentvis og absolutt vekst blant de over 26 år.

Kode	Særforbundene	Antall aktive medlemskap							Endring i perioden	
		2013	2014	2015	2016	2017	2018	2019	Prosent	Antall
SF54	Norges Squash forbund	1 218	1 032	2 285	2 295	2 147	3 859	9 883	711 %	8 665
SF11	Norges Ake-, Bob-, og Skeleton Forbund	123	151	564	546	552	429	393	220 %	270
SF63	Norges Triatlon forbund	2 687	3 711	4 582	4 188	4 552	5 916	6 730	150 %	4 043
SF56	Norges Amerikanske Idretters Forbund	1 544	1 631	1 986	2 370	2 769	3 085	3 232	109 %	1 688
SF62	Norges Studentidretts forbund	6 607	6 197	6 086	8 564	8 605	11 224	11 151	69 %	4 544
SF16	Norges Bokse forbund	1 324	1 217	1 147	1 258	1 521	2 027	2 150	62 %	826
SF59	Norges Klatre forbund	9 677	9 856	9 697	10 828	12 561	12 712	15 323	58 %	5 646
SF50	Norges Motorsport forbund	9 966	12 122	12 511	11 970	12 238	13 942	15 439	55 %	5 473
SF34	Norges Ishockey forbund	3 201	3 847	3 594	3 583	4 251	4 567	4 795	50 %	1 594
SF47	Norges Vektløfter forbund	1 437	1 515	1 550	1 575	1 916	2 268	2 130	48 %	693
SF24	Norges Dykke forbund	4 246	4 378	4 302	4 893	4 996	5 887	6 250	47 %	2 004
SF20	Norges Bueskytter forbund	2 225	2 407	2 524	2 516	2 955	2 937	3 095	39 %	870



Kode	Særforbundene	Antall aktive medlemskap							Endring i perioden	
		2013	2014	2015	2016	2017	2018	2019	Prosent	Antall
SF26	Norges Fotballforbund	66 643	72 409	73 008	73 337	79 949	79 004	78 523	14 %	11 880
SF54	Norges Squashforbund	1 218	1 032	2 285	2 295	2 147	3 859	9 883	711 %	8 665
SF33	Norges Håndballforbund	18 132	18 177	19 993	20 717	24 171	24 670	24 766	37 %	6 634
SF43	Norges Skytterforbund	24 428	26 124	25 841	28 521	28 217	29 459	30 424	25 %	5 996
SF59	Norges Klatreforbund	9 677	9 856	9 697	10 828	12 561	12 712	15 323	58 %	5 646
SF50	Norges Motorsportforbund	9 966	12 122	12 511	11 970	12 238	13 942	15 439	55 %	5 473
SF62	Norges Studentidrettsforbund	6 607	6 197	6 086	8 564	8 605	11 224	11 151	69 %	4 544
SF36	Norges Padleforbund	13 157	14 548	14 657	14 869	16 840	16 894	17 697	35 %	4 540
SF63	Norges Triatlonforbund	2 687	3 711	4 582	4 188	4 552	5 916	6 730	150 %	4 043
SF46	Norges Tennisforbund	12 492	13 101	12 944	13 995	14 315	14 848	15 521	24 %	3 029
SF40	Norges Rytterforbund	10 981	11 104	11 689	11 534	13 258	13 171	13 477	23 %	2 496
SF13	Norges Bandyforbund	7 863	8 591	8 704	9 340	10 126	10 359	10 182	29 %	2 319

På lista over særforbund med stor prosentvis vekst finnes både nye idretter og noen mer tradisjonelle. Fotballforbundet har den største absolutte veksten med nær 12 000 nye aktive i perioden.

Lista over særforbund som har størst andel av sine medlemmer blant de over 26 år skiller seg fra tilsvarende tabeller for de andre aldersgruppene da disse særforbundene har mellom 95 og 79 prosent av sine aktive blant voksne.

2019 Særforbund	Andel aktive medlemskap					Andel aktive		
	0-5	6-12	13-19	20-25	26+	Kvinner	Menn	
SF15 Norges Bedriftidrettsforbund	0 %	0 %	0 %	5 %	95 %	42 %	58 %	
SF43 Norges Skytterforbund	0 %	2 %	5 %	6 %	88 %	10 %	90 %	
SF29 Norges Golfforbund	0 %	2 %	5 %	5 %	88 %	24 %	76 %	
SF64 Norges Fleridrettsforbund	0 %	0 %	8 %	5 %	86 %	73 %	27 %	
SF21 Norges Castingforbund	1 %	4 %	6 %	5 %	85 %	14 %	86 %	
SF54 Norges Squashforbund	0 %	1 %	4 %	12 %	82 %	21 %	79 %	
SF37 Norges Luftsportforbund	0 %	0 %	4 %	13 %	82 %	14 %	86 %	
SF63 Norges Triatlonforbund	0 %	4 %	8 %	6 %	81 %	31 %	69 %	
SF18 Norges Bowlingforbund	0 %	3 %	8 %	8 %	80 %	23 %	77 %	
SF36 Norges Padleforbund	1 %	5 %	8 %	7 %	79 %	47 %	53 %	

## 4 KJØNNS- OG ALDERSSAMMENSETNINGEN BLANT DE SOM STYRER NORSK IDRETT

### 4.1 KJØNNBALANSEN I STYRINGEN AV NORSK IDRETT

Det er i september 2020 foretatt en gjennomgang av styresammensetningen i de 8 700 organisasjonsleddene som er registrert i frivillighetsregisteret. Organisasjonsleddene har totalt 49 221 styremedlemmer.

Det er et mål at styrene i norsk idrett skal gjenspeile medlemsmassen.

	Antall enheter	Kvinner	Menn	Totalt	% kvinner	% menn
<b>NIF</b>	1	9	5	14	64,3 %	35,7 %
<b>Idrettskrets</b>	11	39	47	86	45,3 %	54,7 %
<b>Særforbund</b>	55	169	213	382	44,2 %	55,8 %
<b>Særkrets/region</b>	259	632	910	1 542	41,0 %	59,0 %
<b>Idrettsråd</b>	157	394	602	996	39,6 %	60,4 %
<b>Idrettslag</b>	8 195	16 807	29 394	46 257	36,3 %	63,7 %
<b>Sum</b>	<b>8 678</b>	<b>18 050</b>	<b>31 171</b>	<b>49 287</b>	<b>36,7 %</b>	<b>63,3 %</b>

Kvinneandelen i styrene utgjør 36,7 prosent, mens kvinnene innehar 41,1 prosent av medlemskapene i norsk idrett. Kvinneandelen i styrene er god i sentralleddene (NIF/SF/IK) og i særkrets/region, den er tilfredsstillende i idrettsrådene, mens den er for lav i idrettslagene.

Kvinnene måtte innehatt 2 200 flere styreverv for at antall kvinner i styrene skulle gjenspeilet medlemsmassen fullt ut. En hadde oppnådd dette dersom en mann ble erstattet av en kvinne i hvert fjerde styre.

Kvinneandelen i styrene er økt med 0,3 prosentpoeng siste år og 0,4 prosentpoeng på to år.

Ser en kun på styreledere er menn sterkt overrepresentert.

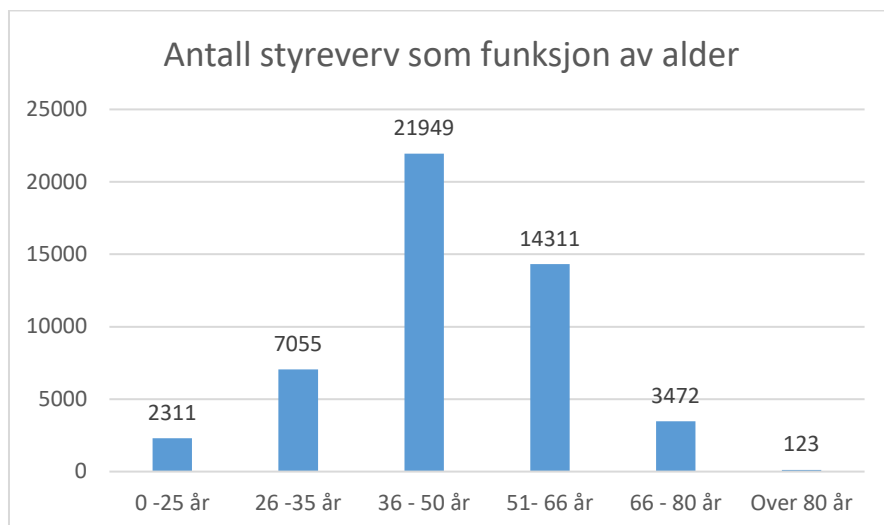
	Antall enheter	Kvinner	Menn	Totalt	% kvinner	% menn
<b>NIF</b>	1	1	0	1	100 %	0 %
<b>Idrettskrets</b>	11	0	11	11	0 %	100 %
<b>Særforbund</b>	55	7	48	55	12,7 %	87,3 %
<b>Særkrets/region</b>	259	82	177	259	31,7 %	68,3 %
<b>Idrettsråd</b>	157	49	108	157	31,2 %	68,8 %
<b>Idrettslag</b>	8 195	2 061	6 134	8 195	25,1 %	74,9 %
<b>Sum</b>	<b>8 678</b>	<b>2 200</b>	<b>6 478</b>	<b>8 678</b>	<b>25,4 %</b>	<b>74,5 %</b>

Nær 75 prosent av styrelederne er menn. Dette er lite representativt for medlemsmassen, men det er en liten bedring, på 0,5 prosentpoeng, sammenlignet med 2019 undersøkelsen og ett prosentpoeng bedre enn for to år siden.

Idrettskretslederne er alle menn og blant særforbundene er kvinneandelen også svært lav. Kun hver åttende særforbunds-president er en kvinne. Både idrettskretsene og særforbundene har færre kvinnelige styreledere enn i fjor.

## 4.2 STYRENES ALDERSSAMMENSETNING

Det typiske styremedlemmet i norsk idrett er en mann i aldersgruppen 36-50 år.



45 prosent av styrevervene innehas av personer i aldersgruppen 36-50 år. Snaut 20 prosent av styremedlemmene er 35 år eller yngre, mens andelen som er over 50 år er drøye 35 prosent. Det er en liten forskyvning i alderssammensetningen. Aldersgruppen 51-80 år innehar i år ett prosentpoeng flere styreverv enn i fjor, mens aldersgruppen 25-50 år har en

tilsvarende nedgang. Det er ingen endring for hverken de helt yngste eller de eldste.

	0-25 år	26-35 år	36-50 år	51-65 år	66-80 år	80+	Sum
<b>Antall styreverv kvinner</b>	1 256	3 043	8 849	4 187	691	24	18 050
<b>Antall styreverv menn</b>	1 055	4 012	13 100	10 124	2 781	99	31 171
<b>Antall styreverv</b>	<b>2 311</b>	<b>7 055</b>	<b>21 949</b>	<b>14 311</b>	<b>3 472</b>	<b>123</b>	<b>49 221</b>
<b>Andel kvinner</b>	54,3 %	43,1 %	40,3 %	29,3 %	19,9 %	19,5 %	36,7 %
<b>Andel menn</b>	45,7 %	56,9 %	59,7 %	70,7 %	80,1 %	80,5 %	63,3 %
<b>Aldersgruppens andel</b>	<b>4,7 %</b>	<b>14,3 %</b>	<b>44,6 %</b>	<b>29,1 %</b>	<b>7,1 %</b>	<b>0,2 %</b>	<b>100,0 %</b>

Ser en på kjønnsbalansen i styrene så synker kvinneandelen med økende alder. Dette kan enten skyldes at kvinner gir seg tidligere enn menn i slike verv, eller det kan tolkes som at en er i gang med et generasjonsskifte hvor unge kvinner nå i like stor grad som menn ønsker å være med å styre norsk idrett. Denne siste tolkningen støttes av at kvinneandelen har økt i aldersgruppene opp til 66 år de siste årene. Kvinner innehar 42,0 prosent av styrevervene som innehas av aldersgruppen 0-50 år. Dette er en økning på 0,3 prosentpoeng fra i fjor og er i god overensstemmelse med kvinneandelen i medlemsmassen.

#### 4.3 KJØNNBALANSEN BLANT ADMINISTRATIVE LEDERE

Menn er i stor grad overrepresentert blant daglige ledere på alle nivåer i organisasjonen.

	Antall enheter	Kvinner	Menn	Totalt	% kvinner	% menn
<b>NIF</b>	1	1	0	1	100,0 %	0,0 %
<b>Idrettskrets</b>	11	4	7	11	36,4 %	63,6 %
<b>Særforbund</b>	55	17	37	54	31,5 %	68,5 %
<b>Særkrets/region</b>	269	40	64	104	38,5 %	61,5 %
<b>Idrettsråd</b>	157	6	21	27	22,2 %	77,8 %
<b>Idrettslag</b>	8 195	369	1 202	1 571	23,5 %	76,5 %
<b>Sum</b>	<b>8 678</b>	<b>437</b>	<b>1 331</b>	<b>1 768</b>	<b>24,7 %</b>	<b>75,3 %</b>

Kvinneandelen blant de administrative lederne utgjør kun 24,7 prosent. Dette er en økning på 1,0 prosentpoeng fra 2019. Kvinneandelen er høyest i idrettskretsene og i særkretser/regioner og lavest hos idrettslagene og idrettsrådene.

## 5 ANSATTE I NORSK IDRETT

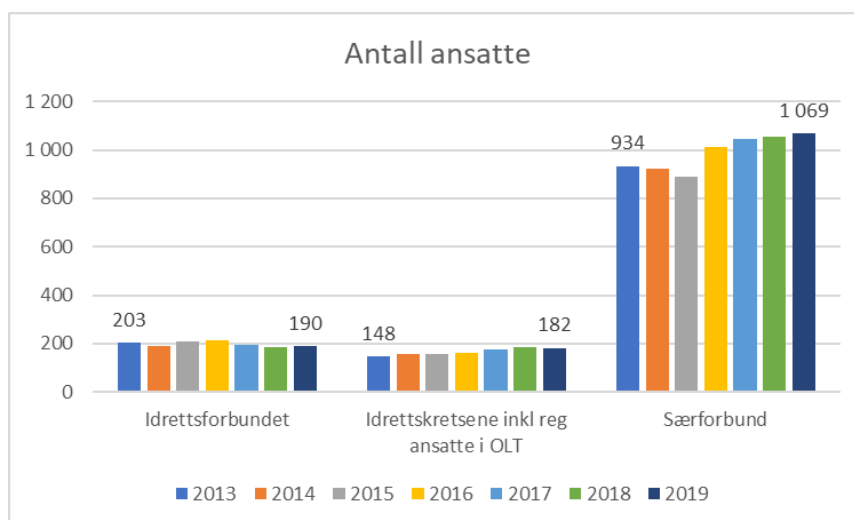
### 5.1 UTVIKLINGEN I SENTRALLEDDENE

#### 5.1.1 Ansatte1

Tabellen nedenfor utvikling i antall ansatte i NIF, idrettskretsene og særforbundene.

Ansatte	2013	2014	2015	2016	2017	2018	2019	Siste 6 år	Siste 6 år	Siste år
Idrettsforbundet	203	189	208	213	194	183	190	-13	-6 %	7
Idrettskretsene inkl reg ansatte OLT	148	155	158	163	174	184	182	34	23 %	-2
Særforbund	934	922	889	1 014	1 044	1 056	1 069	135	14 %	13
<b>Samlet sum</b>	<b>1 285</b>	<b>1 266</b>	<b>1 255</b>	<b>1 390</b>	<b>1 412</b>	<b>1 423</b>	<b>1 441</b>	<b>156</b>	<b>12 %</b>	<b>18</b>

Antall ansatte er vokst med 12 prosent siste seks år. Det er stor forskjell mellom utviklingen i Idrettsforbundet hvor antall ansatte er redusert med 6 prosent, idrettskretsene inkludert ansatte i



Olympiatoppens

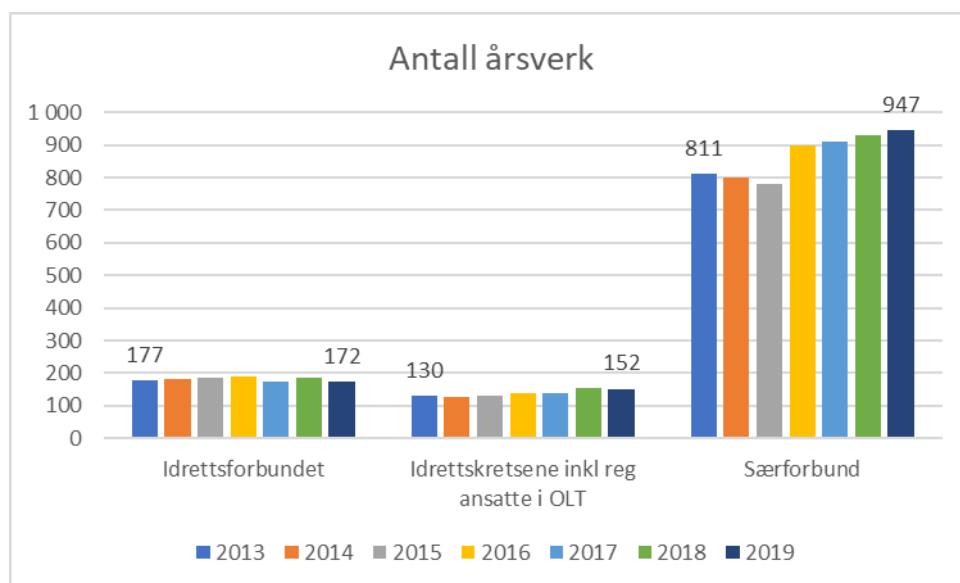
regioner hvor antall ansatte er økt med 23 prosent og i særforbundene hvor veksten har vært 14 prosent. Åtte paraidrettskonsulenter ble overført fra NIF til idrettskretsene i 2018. Ellers varierer tallene en del hos alle organisasjonsledd fra år til år på grunn av midlertidige prosjektansettelser.

<sup>1</sup> Antall ansatte og antall årsverk er endret for 2018 sammenlignet med nøkkeltallsrapporten for 2018

## 5.1.2 Årsverk

Utviklingen i antall årsverk følger i stor grad utviklingen i antall ansatte. Både faste og midlertidige årsverk er med i tallene.

Årsverk	2013	2014	2015	2016	2017	2018	2019	Siste 6 år	Siste 6 år	Siste år
Idrettsforbundet	177	183	186	191	174	164	172	-5	-3 %	8
Idrettskretsene inkl reg ansatte OLT	130	128	129	137	137	154	152	22	17 %	-2
Særforbund	811	800	782	899	911	930	947	136	17 %	17
<b>Samlet sum</b>	<b>1 118</b>	<b>1 111</b>	<b>1 097</b>	<b>1 227</b>	<b>1 222</b>	<b>1 248</b>	<b>1 271</b>	<b>153</b>	<b>14 %</b>	<b>23</b>



## 5.2 REGIONALT OG SENTRALT ANSATTE

### 5.2.1 Ansatte

Ansatte	2013	2014	2015	2016	2017	2018	2019	Andel	Siste 6 år	Siste 6 år
Sentralt	825	789	839	883	906	890	917	64 %	92	11 %
Regionalt	460	477	416	494	506	533	524	36 %	64	14 %
<b>Samlet sum</b>	<b>1 285</b>	<b>1 266</b>	<b>1 255</b>	<b>1 390</b>	<b>1 412</b>	<b>1 423</b>	<b>1 441</b>	<b>100 %</b>	<b>156</b>	<b>12 %</b>

64 prosent av de ansatte er ansatt sentralt, mens 36 prosent arbeider regionalt. Veksten har vært størst blant de regionalt ansatte de siste seks årene.

### 5.2.2 Årsverk

Utviklingen i antall årsverk følger i stor grad utviklingen i antall ansatte.

Årsverk	2013	2014	2015	2016	2017	2018	2019	Andel	Siste 6 år	Siste 6 år
Sentralt	714	708	743	789	789	797	822	65 %	108	15 %
Regionalt	404	401	355	439	433	451	449	35 %	45	11 %
<b>Samlet sum</b>	<b>1 118</b>	<b>1 109</b>	<b>1 098</b>	<b>1 228</b>	<b>1 222</b>	<b>1 248</b>	<b>1 271</b>	<b>100 %</b>	<b>153</b>	<b>14 %</b>

### 5.3 ANSATTE I NIF

Ansatte	2013	2014	2015	2016	2017	2018	2019	Andel	Siste 6 år	Siste 6 år
Idrettskrets	148	155	158	163	174	184	182	49 %	34	23 %
Olympiatoppen	68	65	73	75	75	81	83	22 %	15	22 %
Sentraladministrasjonen	63	61	68	67	63	48	53	14 %	-10	-16 %
Fellestjenester	62	63	67	71	56	54	54	15 %	-8	-13 %
<b>Samlet sum</b>	<b>341</b>	<b>344</b>	<b>366</b>	<b>376</b>	<b>368</b>	<b>367</b>	<b>372</b>	<b>100 %</b>	<b>31</b>	<b>9 %</b>

Det har vært en vekst i antall ansatte på 23 prosent i idrettskretsene. Ser en bort fra overføringen av paraidrettskonsulentene er veksten på 18 prosent. Olympiatoppen har hatt en vekst i antall ansatte på 22 prosent. Tallene viser en stor nedgang i antall ansatte i sentraladministrasjonen, men dette skyldes stort sett overføringen av paraidrettskonsulentene. Fellestjenester er redusert med åtte ansatte noe som utgjør 13 prosent.

Fellestjenestene grunnfinansieres fra NIFs budsjett, men er i hovedsak selvfinansierende gjennom fakturering av IT-tjenester, husleie og fakturering av regnskapstjenester. Antall ansatte er sterkt knyttet til utvikling og drift av idrettssystemene og utviklingsprosjekter knyttet til disse. Det ble gjennomført en omfattende nedbemanning innenfor IT i 2017.



## 6 KOMPETANSEUTVIKLING 2019

Ved omleggingen av Post 3-forvaltningen i 2013 ble gjennomførte kompetansetiltak i organisasjonen en sentral del av beregningsgrunnlaget for støtten til særforbundene. På samme måte registrerer idrettskretsene sine kompetansetiltak for å utløse kompetansetilskudd over Post 1. Det har motivert organisasjonsleddene til en mer systematisk registrering av kurs og klubb utvikling. Dette er viktig for den enkelte deltagers utvikling og idretts-CV, idrettslagenes organisasjons- og aktivitetsutvikling, og for særforbundenes mulighet for å ha oversikt over egen virksomhet og treffe med riktige kompetansetiltak i fremtiden. For NIF gir registreringen en god oversikt over særforbundene og idrettskretsenes samlede arbeid med kompetanseutvikling, og danner grunnlaget for økonomiforvaltning. I tillegg gis det i nøkkeltallsrapporten et totalbilde over norsk idretts arbeid med kompetanseutvikling i 2019, og utviklingen de siste årene inkludert satsningsområder som god kjønnsbalanse og utvikling av unge trenere og ledere.

### **2019**

Kompetanseutvikling er samlet i registreringsverktøy gjennom idrettskurs.no. Ved overgangen til Idrettskurs fra og med 2017 ble alle kursmalen lagt inn på nytt, og vært gjennom ny godkjenning av NIF for å kvalitetssikre innhold og riktig kategorisering. Dette vil i årene fremover også gi en bedre oversikt, og mer korrekt statistikk. For å øke fleksibiliteten i bruken av malene har mange særforbund valgt å dele opp noen av de lengre kursene i flere mindre moduler.

### **Ny innsikts- og analyseplattform**

Siden nøkkeltallsrapporten i 2019 har NIF innført en ny måte å strukturere grunddataene for kurs- og kompetansetiltak. Innføringen av den nye plattformen har medført noen endringer i hvilke kurs som havner i hvilken kategori. Dette har også tilbakevirkende kraft i den forstand at når vi nå henter frem tall fra 2017, er den nye kategoriseringen også påført tiltakene som ble gjennomført i 2017. Av den grunn vil 2017-tall på kategorinivå i denne nøkkeltallsrapporten avvike fra 2017-tall på kategorinivå innmeldt i tidligere nøkkeltallsrapporter. Det er viktig å merke at summen av gjennomførte tiltak ikke er endret.

Videre har vi valgt å kun sammenligne tall tilbake til 2017. Det ble i forkant av 2017 gjennomført store endringer i hvordan kurs- og kompetansetiltak ble registrert og vi gikk over til et nytt kursregistreringssystem. I denne sammenheng ble flere store kurs splittet opp

og vi fikk et høyere antall gjennomførte kurs- og kompetansetiltak uten en tilsvarende økning i antall timer som ble avholdt.

### «Andre kurs»

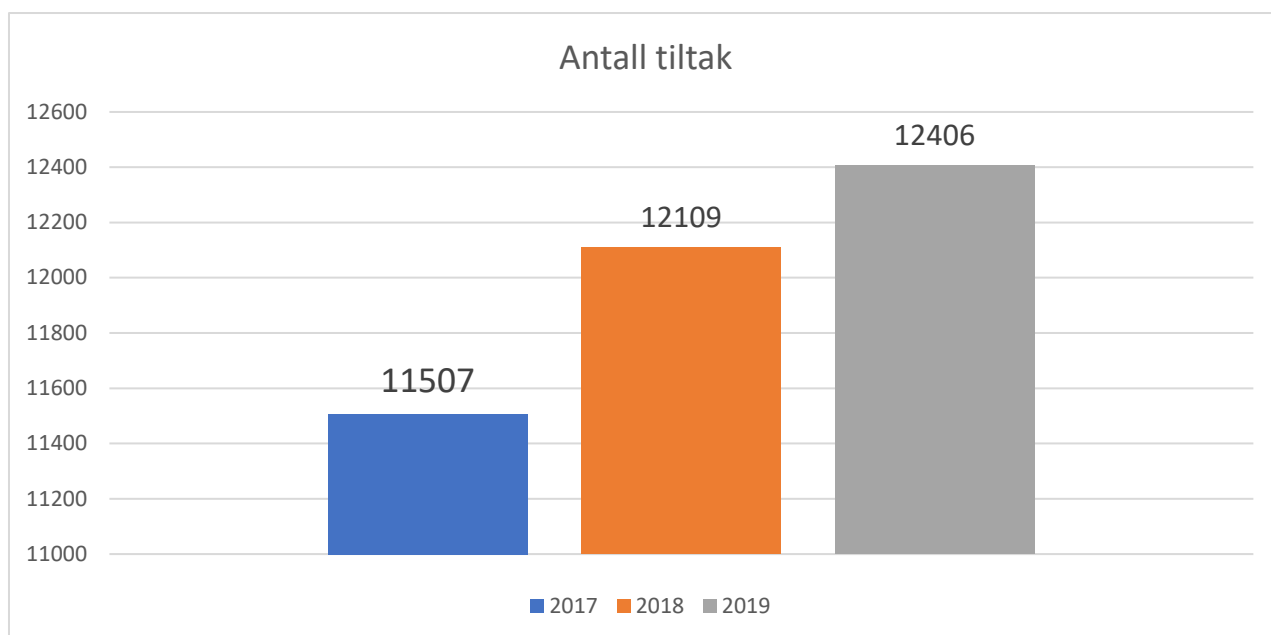
I gjennomgangen under benyttes kategorien "andre kurs" i enkelte tabeller. Det gjenspeiler organisasjonen mangfold, både i aktivitet og arbeidsmåter. Eksempler på slike kurs er funksjonærskolering, idrettsanlegg, graderinger, sikkerhet, ferdighetsopplæring og en rekke organisatoriske møter og fellestiltak.

## 6.1 ANTALL TILTAK

Antall avholdte kurs i regi av idrettsorganisasjonen fra 2017 til 2019 har hatt en positiv utvikling på 7,8 prosent, og siste år med 2,5 prosent.

Av tabellen nedenfor ser en at utviklingen har vært positiv de siste årene på de fleste hovedområder, særlig innenfor trenerkurs, dog med en svak reduksjon av kurs innenfor dommer- og klubb utvikling siste år. Kategorien «andre kurs» fluktuerer en del fra år til år. Dette har trolig sammenheng med at kursene i denne kategorien ikke nødvendigvis hører til særforbundenes tradisjonelle kjerneaktivitet og derfor ikke gjennomføres med samme kontinuitet år etter år slik som for eksempel trener- og dommerkurs.

<b>Kurs totalt</b>					
<b>Antall tiltak</b>	<b>2017</b>	<b>2018</b>	<b>2019</b>	<b>Siste år</b>	<b>2017-2019</b>
Trenerkurs	4282	4570	4922	7.7 %	14.9 %
Lederkurs	916	946	988	4.4 %	7.9 %
Dommerkurs	1893	1752	1834	4.7 %	-3.1 %
Klubb utvikling	3525	3137	3306	5.4 %	-6.2 %
Andre kurs	891	1704	1356	-20.4 %	52.2 %
<b>Total</b>	<b>11507</b>	<b>12109</b>	<b>12406</b>	<b>2.5 %</b>	<b>7.8 %</b>



## 6.2 ANTALL KURSTIMER

De ulike kursene og prosessene som gjennomføres har svært varierende timeomfang.

Mens vi ser en økning i kompetansetiltak på ca. 8 prosent ser vi samtidig en økning på nærmere 20% i avholdte kurstimer. De mest omfattende kursene er trenerkurs og disse utgjør i 2019 over halvparten av alle kurstimer registrert. Det er svært positivt at så mange ønsker å utvikle sin kompetanse som trenere.

Innenfor klubb utvikling har det vært en tendens der mange har hatt fokus på å ha flere, korte, kontaktpunkter med idrettslagene, heller enn å avholde lange prosesser.

### Kurstimer totalt

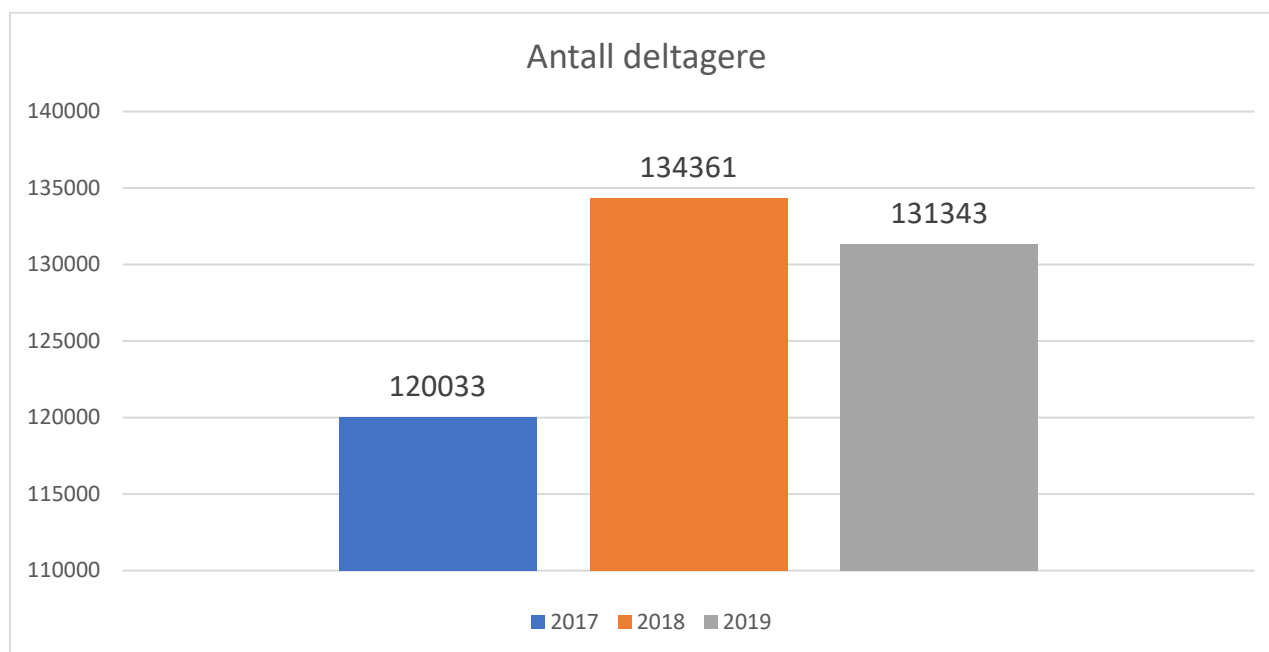
Kurstimer	2017	2018	2019	Siste år	2017-2019
Trenerkurs	49636	53802	61813	14.9%	24.5%
Lederkurs	5050	5289	4924	-6.9%	-2.5%
Dommerkurs	14069	13262	14199	7.1%	0.9%
Klubb utvikling	9901	9525	8958	-6.0%	-9.5%
Andre kurs	17174	28280	24780	-12.4%	44.3%
<b>Total</b>	<b>95830</b>	<b>110158</b>	<b>114674</b>	<b>4.1%</b>	<b>19.7%</b>

### 6.3 TOTALT ANTALL PERSONER PÅ KURS

Antall deltagere på de ulike tiltakene har hatt en økning på 9.4 prosent i perioden 2017-2019. I tiden fram til 2016 opplevde NIF en voldsom økning, denne økningen har fortsatt, men veksten har flatet noe ut. Deler av økningen kan tilskrives en oppdeling av noen av de lange kursene i enkeltmoduler, hvor dermed de samme deltagerne telles flere ganger i løpet av et utdanningsløp, f.eks. trenerkurs. Tabellen under viser en ørliten reduksjon i antall personer på kurs siste år, men god vekst i perioden 2017-2019. Også her ser vi en negativ trend innenfor kategorien dommerkurs.

#### Kursdeltakelse

Kurskategori	2017	2018	2019	Siste år	17-'19
Trenerkurs	42716	46729	49000	4.9%	14.7%
Lederkurs	12287	13600	13281	-2.3%	8.1%
Dommerkurs	27778	26769	27236	1.7%	-2.0%
Klubbutvikling	18695	19079	21151	10.9%	13.1%
Andre kurs	18557	28184	20675	-26.6%	11.4%
<b>Total</b>	<b>120033</b>	<b>134361</b>	<b>131343</b>	<b>-2.2%</b>	<b>9.4%</b>



## 6.4 ANDELEN KVINNER I KOMPETANSEUTVIKLING

I programerklæringen i Idrettspolitisk dokument 2015-2019 var ett av målene å engasjere flere kvinner og unge i trener- og lederroller. Ett måleparameter for dette er å se på disse gruppens deltagelse i kompetanseutvikling.

### Kvinner

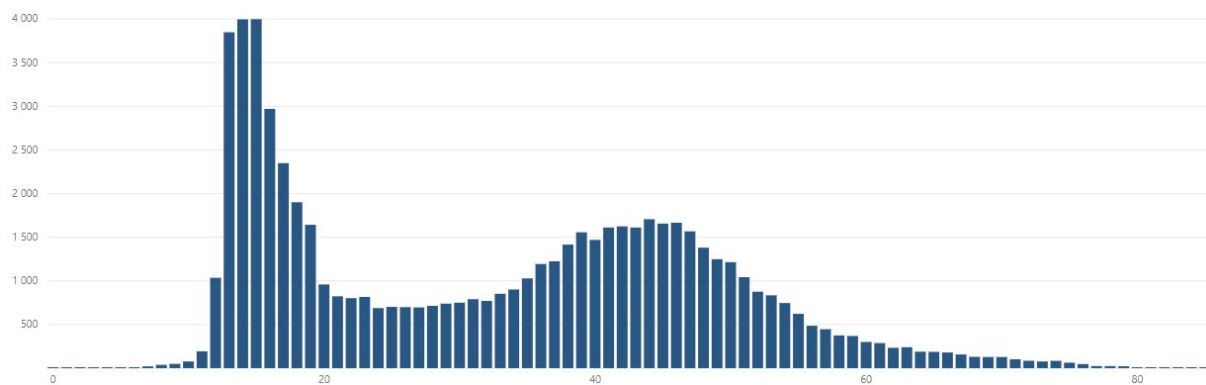
Andelen kvinner som deltar i kompetanseutviklingstiltak ligger ganske stabilt rundt 38% og er også ganske lik innenfor de ulike kurskategoriene. Figuren under viser andelen kvinnelige deltagere på de ulike tiltakene. Totalen for alle tiltak viser en kvinneandel på 38.6%, marginalt under kvinneandelen i medlemsmassen som er på ca 41%. Det er noe varierende utslag innenfor de ulike kategoriene gjennom 3-års perioden. Lavest i 2019 ligger trenerkurs som også har hatt en negativ utvikling siste tre år. høyest kvinneandel har klubb utvikling på 42.1 %.

#### Kvinnelig deltagelse

Kurskategori	2017 kvinner	2018 kvinner	2019 kvinner
Trenerkurs	38.1%	36.9%	36.2%
Lederkurs	38.0%	37.4%	37.8%
Dommerkurs	36.8%	38.8%	38.6%
Klubb utvikling	38.7%	37.6%	42.1%
Andre kurs	37.4%	41.6%	38.4%
<b>Total</b>	<b>37.8%</b>	<b>38.5%</b>	<b>38.6%</b>

## 6.5 ALDERSGRUPPENES DELTAKELSE

Deltakelsen innenfor aldersgruppene viser stor deltagelse i ungdomssegmentet. Som i tidligere år ser vi at den største deltagelsen er i alderssegmentene 13-19 år og 35-50 år. Aldersgruppen 13-19 er den samme aldersgruppen som opplever en stor del av frafallet som aktiv i idretten. Det at denne gruppen i stor grad benytter seg av kurs- og kompetansetiltak kan være et tegn på at en del ønsker å bli kompetente til å fylle andre roller innenfor idretten.



Aldersfordeling kursdeltagelse 2019

### Aldersgruppenes deltagelse

Aldersgruppe	2017	2018	2019	Siste år	2017-2019
0-19 år	21263	22947	22138	-3.5%	4.1%
20-29 år	6810	9221	7638	-17.2%	12.2%
30-39 år	9418	10887	10479	-3.7%	11.3%
40-49 år	15577	16610	15538	-6.5%	-0.3%
50-59 år	6607	7657	7010	-8.4%	6.1%
60+ år	2865	3077	2729	-11.3%	-4.7%

Denne tabellen viser individuelle deltagere, og summen er derfor noe lavere enn totalt antall deltagelser siden enkelte har deltatt på flere kurs.

På tross av en tilbakegang fra 2018, er det gledelig å se at det er en positiv trend over tid når det gjelder deltagelse i alle aldersgrupper med unntak av 40-49 der det er en ørliten nedgang og 60+ der det er en noe større nedgang.

## 6.6 DE UNGES TRENER- OG LEDERUTVIKLING

### Trenerutvikling

Trenerutvikling innenfor de unge aldersgruppene er viktig med tanke på grunnlaget for å ta et aktivt ansvar for utviklingen av aktivitetstilbudet. Det er derfor positivt å se en solid utvikling i de yngste aldersgruppene og særlig hos dem under 20.

### Unge kursdeltagelse trenerkurs

Aldersgruppe	2017	2018	2019	Siste år	2017-2019
0-19	4671	4978	5495	10.39%	17.64%
20-29	2739	3023	3004	-0.63%	9.68%

## Lederutvikling

Også når det gjelder deltagelsen i lederkurs ser vi en svært positiv trend hos de under 20 år. Det siste året er det også en svært god utvikling hos de unge voksne i aldersgruppen 20-29.

### Unge kursdeltagelse lederkurs

Aldersgruppe	2017	2018	2019	Siste år	2017-2019
0-19	626	600	697	16%	11.34%
20-29	705	620	690	11%	-2.13%

Som vist tidligere ligger kvinneandelen på lederkurs rundt 38%. Tabellen under viser at for de yngste aldersgruppene er den kvinnelige deltagelsen på lederkurs over snittet, og særlig hos de under 20 år der over halvparten av kursdeltagerne er kvinner.

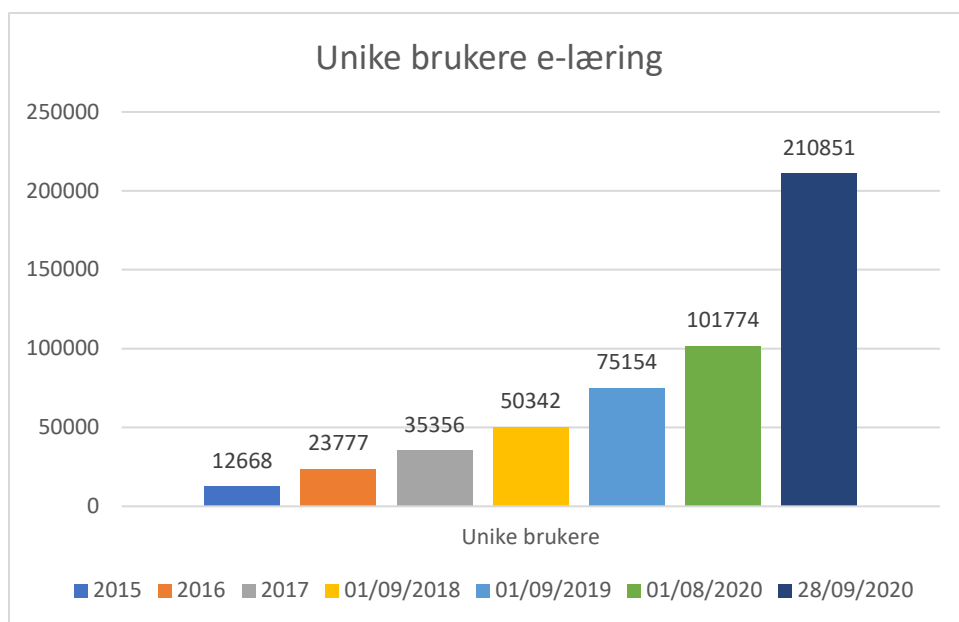
### Andel unge kvinners kursdeltagelse lederkurs

Aldersgruppe	2017	2018	2019
0-19	55.9%	59.8%	57.4%
20-29	39.1%	37.9%	42.0%

## 6.7 E-LÆRING

E-læringen har de siste årene fått en stadig mer sentral plass i kompetansehevingen i organisasjonen, og særlig på trenerutvikling. Samtidig som antallet tilgjengelige e-kurs har økt, har også utviklingen i unike brukere i idrettens e-læringsportal vært økende, og det er per 28.09 2020 over 210.000 unike brukere.

Hovedårsaken til denne voldsomme økningen er gjennomføring av «koronavettkurs» som enkelte særforbund har gjort obligatoriske for å få delta i idrettsaktivitet. Koronavettkursene ble lansert tidlig i august i 2020, og det er grunn til å tro at disse kursene alene har ført til en dobling av antall brukere. Like fullt har det vært en økning av antall unike brukere fra ca 75.000 per september 2019 til ca. 100.000 per august 2020. Noe av denne økningen tror vi skyldtes en økt satsing på e-kurs i koronatiden hos flere særforbund.





## 7 SENTRALLEDDENES ØKONOMI

Sentralleddene rapporterer nøkkeltall til NIF hvert år som en del av oversendelsen av revidert og vedtatt årsregnskap, samt styrenes årsberetning. Nøkkeltallene er lagt ved som vedlegg til denne rapporten:

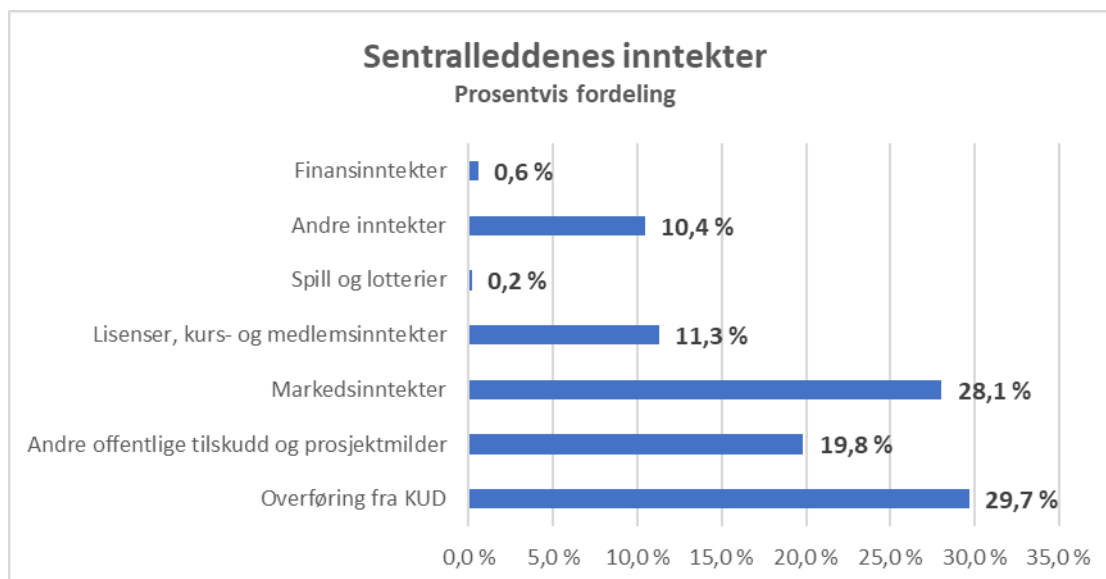
- Vedlegg 1: Sentralleddene nøkkeltall 2018 summert.
- Vedlegg 2: Idrettskretsenes nøkkeltall 2018.
- Vedlegg 3: Særforbundenes nøkkeltall 2018.

### 7.1 SENTRALLEDDENES INNTEKTER

Tabellen nedenfor viser hvilke inntekter som ligger igjen i sentralleddene etter at spillemidlene, og andre tilskudd, til idrettskretser og særforbund er trukket ut. Lokale aktivitetsmidler (LAM), og vare- og tjenestemoms til andre organisasjonsledd, ligger inne i NIFs tall over andre offentlige tilskudd og prosjektmidler.

Inntekter	NIF sentralt	Idrettskretser	Særforbund	Totalt	Andel
Overføring fra KUD	530 872 766	87 217 037	598 087 069	1 216 176 872	29,7 %
Andre offentlige tilskudd og prosjektmidler	586 290 129	135 940 042	90 389 175	812 619 346	19,8 %
Markedsinntekter	49 761 000	9 285 420	1 090 334 997	1 149 381 417	28,1 %
Lisenser, kurs- og medlemsinntekter	0	10 704 944	451 654 223	462 359 167	11,3 %
Spill og lotterier	0	458 485	6 015 855	6 474 340	0,2 %
Andre inntekter	96 706 000	54 411 254	276 502 703	427 619 957	10,4 %
<b>Sum driftsinntekter</b>	<b>1 263 629 895</b>	<b>298 017 182</b>	<b>2 512 984 023</b>	<b>4 074 631 100</b>	<b>99,4 %</b>
Finansinntekter	5 366 000	1 348 875	16 125 763	22 840 638	0,6 %
<b>Sum inntekter</b>	<b>1 268 995 895</b>	<b>299 366 057</b>	<b>2 529 109 786</b>	<b>4 097 471 738</b>	<b>100,0 %</b>

Inntektene domineres av overføring av spillemidler fra Norsk Tipping, samt markedsinntekter, som i hovedsaker tilhører særforbundene og toppidretten. Disse to inntektskildene står for henholdsvis 30 og 28 prosent av samtlige inntekter.



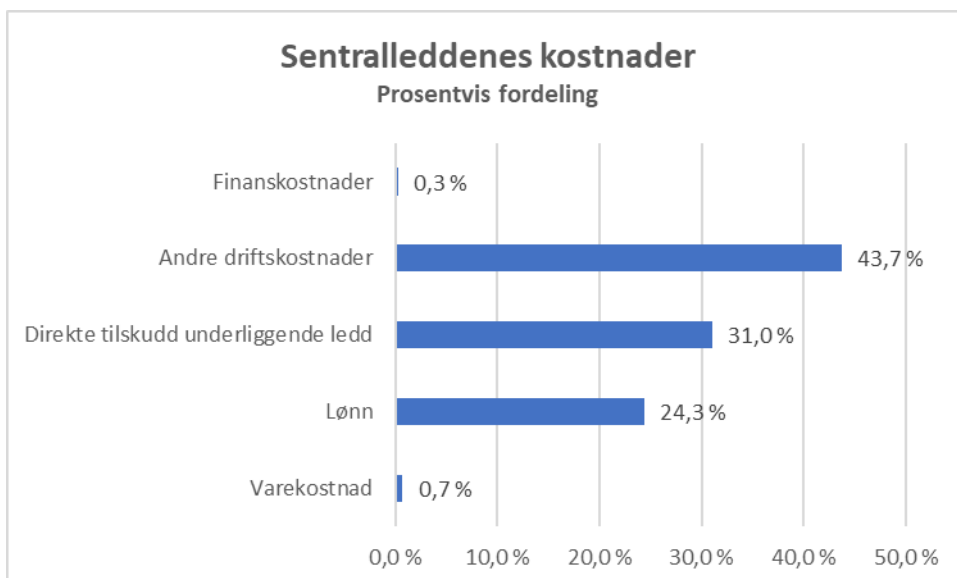
## 7.2 SENTRALLEDDENES KOSTNADER

Tabellen nedenfor viser kostnadene til NIF, idrettskretsene og særforbundene.

Kostnader	NIF sentralt	Idrettskretser	Særforbund	Totalt	Andel
Varekostnad	754 000	479 173	27 734 917	28 968 090	0,7 %
Lønn	159 838 000	112 922 807	728 352 494	1 001 113 301	24,3 %
Direkte tilskudd underliggende ledd	902 585 895	83 944 473	288 288 666	1 274 819 035	31,0 %
Andre driftskostnader	192 845 000	95 699 413	1 506 875 050	1 795 419 463	43,7 %
<b>Sum driftskostnader</b>	<b>1 256 022 895</b>	<b>293 045 867</b>	<b>2 551 251 128</b>	<b>4 100 319 889</b>	<b>99,7 %</b>
Finanskostnader	1 098 000	126 707	10 467 363	11 692 070	0,3 %
<b>Sum kostnader</b>	<b>1 257 120 895</b>	<b>293 172 573</b>	<b>2 561 718 491</b>	<b>4 112 011 959</b>	<b>100,0 %</b>

44 prosent av kostnadene er klassifisert som «andre driftskostnader».

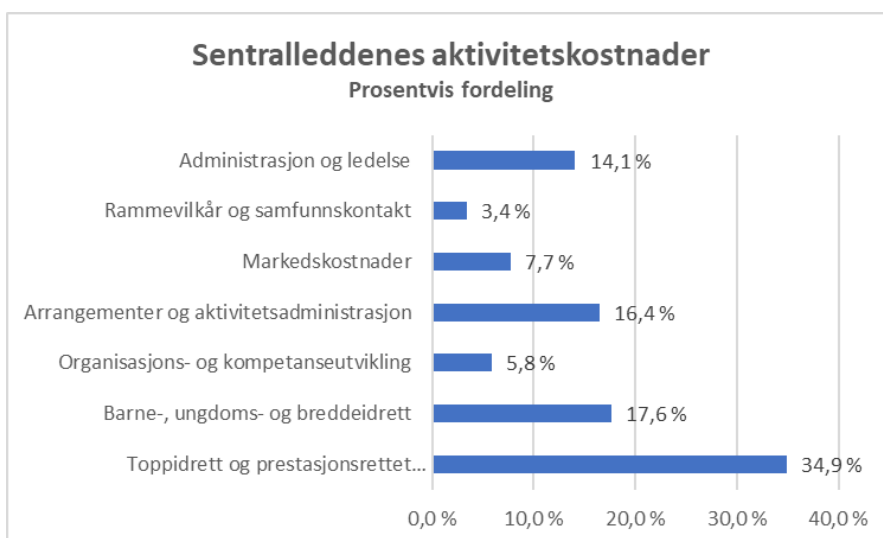
Lønn utgjør 24 prosent av samlede kostnader. Omfanget av summerte tilskudd til underliggende ledd er 31 prosent. Posten direkte tilskudd til underliggende ledd inneholder både lokale aktivitetsmidlene (LAM) og vare- og tjenestemomsen, bortsett fra andelen som går til særforbund og idrettskretser.



### 7.3 SENTRALLEDDENES AKTIVITETSKOSTNADER

Tabellen nedenfor viser summerte aktivitetskostnader i NIF, idrettskretser og særforbund fordelt i forhold til hovedoppgaver. Den største hovedposten er toppidrett og prestasjonsrettet talentutvikling. 28 prosent av midlene brukes til dette. 23 prosent går til barne-, ungdoms- og breddeidrett, mens 24 prosent brukes til arrangement og aktivitetsadministrasjon. Kun 11 prosent går administrasjon og ledelse.

Aktivitetskostnader	NIF sentralt	Idrettskretser	Særforbund	Totalt	Andel
Toppidrett og prestasjonsrettet talentutvikling	119 560 988	43 040 105	994 808 642	1 157 409 735	28,1 %
Barne-, ungdoms- og breddeidrett	407 099 969	108 199 050	440 505 129	955 804 148	23,2 %
Organisasjons- og kompetanseutvikling	2 137 183	36 271 565	155 238 597	193 647 345	4,7 %
Arrangementer og aktivitetsadministrasjon	661 732 871	25 464 437	281 871 246	969 068 553	23,6 %
Markedskostnader	19 075 895	755 641	236 592 503	256 424 039	6,2 %
Rammevilkår og samfunnskontakt	16 068 135	20 822 747	76 116 158	113 007 040	2,7 %
Administrasjon og ledelse	31 445 852	58 619 017	376 586 214	466 651 082	11,3 %
Sum kostnader fordelt på sektorene	1 257 120 893	293 172 562	2 561 718 487	4 112 011 943	100,0 %



## 8 VEDLEGG

1. Sentralleddenes økonomi
2. Idrettskretsenes økonomi
3. Særforbundenes økonomi
4. Idrettskretsenes medlemstall
5. Særforbundenes aktivitetstall
6. Særforbundenes utvikling
7. Særforbundenes utvikling 6-12 år
8. Særforbundenes utvikling 13-19 år
9. Særforbundenes utvikling 20-25 år
10. Særforbundenes utvikling 26+
11. Særforbundenes utvikling kvinner

## Vedlegg 1: Sentralleddenes økonomi

**VEDLEGG 1: NØKKELTALL 2019 - SENTRALLEDDENE SAMLET**

Poster	Norges Idrettsforbund			Idrettskretsene	Særforbundene	Sentralleddene summert
	Brutto NIF	Overført SF/IK	Netto NIF			
<b>Inntekter</b>				<b>2019</b>	<b>2019</b>	<b>2019</b>
Overføring fra KUD	1 137 336 000	-606 463 234	530 872 766	87 217 037	598 087 069	1 216 176 872
Andre offentlige tilskudd og prosjektmidler	665 131 000	-78 840 871	586 290 129	135 940 042	90 389 175	812 619 346
Markedsinntekter	49 761 000	0	49 761 000	9 285 420	1 090 334 997	1 149 381 417
Lisenser, kurs- og medlemsinntekter	0	0	0	10 704 944	451 654 223	462 359 167
Spill og lotterier	0	0	0	458 485	6 015 855	6 474 340
Andre inntekter	96 706 000	0	96 706 000	54 411 254	276 502 703	427 619 957
<b>Sum driftsinntekter</b>	<b>1 948 934 000</b>	<b>-685 304 105</b>	<b>1 263 629 895</b>	<b>298 017 182</b>	<b>2 512 984 023</b>	<b>4 074 631 100</b>
Finansinntekter	5 366 000		5 366 000	1 348 875	16 125 763	22 840 639
<b>Sum inntekter</b>	<b>1 954 300 000</b>	<b>-685 304 105</b>	<b>1 268 995 895</b>	<b>299 366 057</b>	<b>2 529 109 786</b>	<b>4 097 471 738</b>
<b>Kostnader</b>	<b>Brutto NIF</b>	<b>Overført SF/IK</b>	<b>Netto NIF</b>	<b>2019</b>	<b>2019</b>	<b>2019</b>
Varekostnad	754 000	0	754 000	479 173	27 734 917	28 968 090
Lønn	159 838 000	0	159 838 000	112 922 807	728 352 494	1 001 113 301
Direkte tilskudd underliggende ledd	1 587 890 000	-685 304 105	902 585 895	83 944 473	288 288 666	1 274 819 035
Andre driftskostnader	192 845 000	0	192 845 000	95 699 413	1 506 875 050	1 795 419 463
<b>Sum driftskostnader</b>	<b>1 941 327 000</b>	<b>-685 304 105</b>	<b>1 256 022 895</b>	<b>293 045 867</b>	<b>2 551 251 128</b>	<b>4 100 319 889</b>
Finanskostnader	1 098 000	0	1 098 000	126 707	10 467 363	11 692 070
<b>Sum kostnader</b>	<b>1 942 425 000</b>	<b>-685 304 105</b>	<b>1 257 120 895</b>	<b>293 172 573</b>	<b>2 561 718 491</b>	<b>4 112 011 959</b>
<b>Årsresultat</b>	<b>11 875 000</b>	<b>0</b>	<b>11 875 000</b>	<b>6 193 484</b>	<b>-32 608 705</b>	<b>-14 540 221</b>
<b>Aktivetskostnader</b>	<b>Brutto NIF</b>	<b>Overført SF/IK</b>	<b>Netto NIF</b>	<b>2019</b>	<b>2019</b>	<b>2019</b>
Toppidrett og prestasjonsrettet talentutvikling	214 835 625	-95 274 637	119 560 988	43 040 105	994 808 642	1 157 409 735
Barne-, ungdoms- og breddeidrett	562 585 512	-155 485 543	407 099 969	108 199 050	440 505 129	955 804 148
Organisasjons- og kompetanseutvikling	47 237 183	-45 100 000	2 137 183	36 271 565	155 238 597	193 647 345
Arrangementer og aktivitetsadministrasjon	1 051 176 797	-389 443 926	661 732 871	25 464 437	281 871 246	969 068 553
Markedskostnader	19 075 895	0	19 075 895	755 641	236 592 503	256 424 039
Rammevilkår og samfunnskontakt	16 068 135	0	16 068 135	20 822 747	76 116 158	113 007 040
Administrasjon og ledelse	31 445 852	0	31 445 852	58 619 017	376 586 214	466 651 083
<b>Sum kostnader fordelt på sektorene</b>	<b>1 942 425 000</b>	<b>-685 304 106</b>	<b>1 257 120 894</b>	<b>293 172 573</b>	<b>2 561 718 491</b>	<b>4 112 011 943</b>
<b>Balanse</b>	<b>2019</b>			<b>2019</b>	<b>2019</b>	<b>2019</b>
Sum eiendeler	616 206 000			184 177 426	1 171 109 882	1 355 287 308
Sum gjeld	555 703 000			66 560 339	601 815 946	668 376 285
Egenkapital uten restriksjoner pr. 31.12.2019	39 433 000			100 615 165	456 635 300	557 250 465
Egenkapital med restriksjoner pr. 31.12.2019	21 070 000			17 001 920	112 658 643	129 660 563
<b>Sum gjeld og egenkapital</b>	<b>616 206 000</b>			<b>184 177 424</b>	<b>1 171 109 889</b>	<b>1 355 287 313</b>
Egenkapitalprosent (uten restriksjoner)	6 %			55 %	39 %	41 %

## Vedlegg 2 Idrettskretsenes økonomi

VEDLEGG 2: NØKKELTALL 2019 - IDRETTSKRETSENE

Poster	SUM IK 2019	Østfold IK	Akershus IK	Oslo IK	Hedmark IK	Oppland IK	Buskerud IK	Vestfold IK
<b>Inntekter</b>	<b>2019</b>	<b>2019</b>	<b>2019</b>	<b>2019</b>	<b>2019</b>	<b>2019</b>	<b>2019</b>	<b>2019</b>
Overføring fra NIF	87 217 037	2 768 968	6 161 213	8 741 379	2 681 729	6 156 877	2 712 118	3 656 397
Andre offentlige tilskudd og prosjektmidler	135 940 042	2 783 176	7 535 017	58 614 660	3 429 698	2 340 269	3 764 982	2 926 934
Markedsinntekter	9 285 420	7 876 861	1 021	174 280	0	0	0	0
Lisenser, kurs- og medlemsinntekter	10 704 944	2 670 835	3 532 603	1 769 883	95 510	2 300	394 404	0
Spill og lotterier	458 485	0	0	145 589	0	0	44 535	0
Andre inntekter	54 411 254	460 028	921 438	14 158 914	910 519	2 146 333	2 777 764	628 793
<b>Sum driftsinntekter</b>	<b>298 017 182</b>	<b>16 559 868</b>	<b>18 151 292</b>	<b>83 604 704</b>	<b>7 117 456</b>	<b>10 645 779</b>	<b>9 693 803</b>	<b>7 212 124</b>
Finansinntekter	1 348 875	52 763	143 446	119 307	40 963	4 546	3 404	9 737
<b>Sum inntekter</b>	<b>299 366 057</b>	<b>16 612 631</b>	<b>18 294 738</b>	<b>83 724 011</b>	<b>7 158 419</b>	<b>10 650 325</b>	<b>9 697 207</b>	<b>7 221 861</b>
<b>Kostnader</b>	<b>2019</b>	<b>2019</b>	<b>2019</b>	<b>2019</b>	<b>2019</b>	<b>2019</b>	<b>2019</b>	<b>2019</b>
Varekostnad	479 173	0	0	0	0	0	0	14 076
Lønn	112 922 807	4 587 099	6 932 584	18 121 615	3 441 005	5 572 283	3 665 962	3 107 925
Direkte tilskudd underliggende ledd	83 944 473	1 120 182	7 476 883	52 260 882	1 549 747	941 625	1 169 870	914 514
Andre driftskostnader	95 699 413	4 677 607	4 085 037	11 567 440	2 504 472	4 182 157	4 909 470	5 126 386
<b>Sum driftskostnader</b>	<b>293 045 867</b>	<b>10 384 888</b>	<b>18 494 504</b>	<b>81 949 937</b>	<b>7 495 224</b>	<b>10 696 065</b>	<b>9 745 302</b>	<b>9 162 901</b>
Finanskostnader	126 707	3 460	0	10 206	358	0	210	312
<b>Sum kostnader</b>	<b>293 172 573</b>	<b>10 388 348</b>	<b>18 494 504</b>	<b>81 960 143</b>	<b>7 495 582</b>	<b>10 696 065</b>	<b>9 745 512</b>	<b>9 163 213</b>
<b>Årsresultat</b>	<b>6 193 484</b>	<b>6 224 283</b>	<b>-199 766</b>	<b>1 763 868</b>	<b>-337 163</b>	<b>-45 740</b>	<b>-48 305</b>	<b>-1 941 352</b>
<b>Aktivetskostnader</b>	<b>2019</b>	<b>2019</b>	<b>2019</b>	<b>2019</b>	<b>2019</b>	<b>2019</b>	<b>2019</b>	<b>2019</b>
Toppidrett og prestasjonsrettet talentutvikling	43 040 105	668 906	0	0	400 344	5 369 733	0	778 120
Barne-, ungdoms- og breddeidrett	108 199 050	4 935 568	6 436 882	56 551 345	4 392 232	712 688	1 238 626	1 756 969
Organisasjons- og kompetanseutvikling	36 271 565	1 207 135	9 988 332	2 674 119	385 313	1 898 715	1 479 036	1 052 335
Arrangementer og aktivitetsadministrasjon	25 464 437	518 499	0	6 262 706	97 897	616 625	605 270	34 008
Markedskostnader	755 641	66 587	0	66 663	0	0	44 337	0
Rammvilkår og samfunnskontakt	20 822 747	666 403	1 138 110	2 236 942	467 921	713 077	2 838 813	1 673 294
Administrasjon og ledelse	58 619 017	2 325 248	931 181	14 168 368	1 751 876	1 385 228	3 539 430	3 868 487
<b>Sum kostnader fordelt på sektorene</b>	<b>293 172 573</b>	<b>10 388 348</b>	<b>18 494 504</b>	<b>81 960 143</b>	<b>7 495 582</b>	<b>10 696 066</b>	<b>9 745 512</b>	<b>9 163 213</b>
<b>Balanse</b>	<b>2019</b>	<b>2019</b>	<b>2019</b>	<b>2019</b>	<b>2019</b>	<b>2019</b>	<b>2019</b>	<b>2019</b>
Sum eiendeler	181 134 286	12 082 245	8 454 429	42 429 340	6 936 498	3 608 348	3 223 016	7 643 445
Sum gjeld	66 560 339	1 954 445	2 394 819	19 741 486	2 969 990	1 574 033	1 790 831	2 902 844
Egenkapital uten restriksjoner pr. 31.12.2019	100 615 165	9 762 712	5 909 610	22 687 854	2 966 508	2 034 315	1 331 256	4 704 144
Egenkapital med restriksjoner pr. 31.12.2019	17 001 920	365 088	150 000	0	1 000 000	0	100 929	36 457
<b>Sum gjeld og egenkapital</b>	<b>184 177 424</b>	<b>12 082 245</b>	<b>8 454 429</b>	<b>42 429 340</b>	<b>6 936 498</b>	<b>3 608 348</b>	<b>3 223 016</b>	<b>7 643 445</b>
Egenkapitalprosent (uten restriksjoner)	55 %	80,80 %	69,90 %	53,47 %	42,77 %	56,38 %	41,30 %	61,54 %
Vedtatt krav til egenkapital	15 153 665	3 mnd lønn	4 100 000	0	0	0	0	2 500 000
Likviditet		6,18	3,53	1,17	2,73	1,79	0,74	



**VEDLEGG 2: NØKKELTALL 2019 - IDRETTSKRETSENE**

Poster	Telemark IK	Agder IK	Rogaland IK	Hordaland IK	Sogn og Fjordane IK	Møre og Romsdal I
<b>Inntekter</b>	<b>2019</b>	<b>2019</b>	<b>2019</b>	<b>2019</b>	<b>2019</b>	<b>2019</b>
Overføring fra NIF	2 746 677	5 848 092	7 427 796	7 612 931	2 353 693	2 986 177
Andre offentlige tilskudd og prosjektmilder	3 752 022	6 199 014	3 894 979	17 685 308	1 440 702	4 124 073
Markedsinntekter	0	1 233 258	0	0	0	0
Lisenser, kurs- og medlemsinntekter	559 000	46 000	47 464	0	14 206	246 095
Spill og lotterier	0	165 661	0	102 700	0	0
Andre inntekter	843 994	3 284 063	10 565 300	3 897 569	619 110	1 754 269
<b>Sum driftsinntekter</b>	<b>7 901 693</b>	<b>16 776 088</b>	<b>21 935 539</b>	<b>29 298 508</b>	<b>4 427 711</b>	<b>9 110 614</b>
Finansinntekter	59 425	92 752	223 586	202 245	111 092	44 409
<b>Sum inntekter</b>	<b>7 961 118</b>	<b>16 868 840</b>	<b>22 159 125</b>	<b>29 500 753</b>	<b>4 538 803</b>	<b>9 155 023</b>
<b>Kostnader</b>	<b>2019</b>	<b>2019</b>	<b>2019</b>	<b>2019</b>	<b>2019</b>	<b>2019</b>
Varekostnad	0	331 066	0	49 136	0	22 406
Lønn	3 129 838	8 107 329	8 741 426	15 132 692	1 875 370	4 281 157
Direkte tilskudd underliggende ledd	1 347 500	1 133 320	2 667 086	3 520 497	1 605 457	782 588
Andre driftskostnader	3 509 583	6 571 920	10 591 047	11 170 309	1 530 397	3 980 432
<b>Sum driftskostnader</b>	<b>7 986 921</b>	<b>16 143 635</b>	<b>21 999 559</b>	<b>29 872 634</b>	<b>5 011 225</b>	<b>9 066 583</b>
Finanskostnader	0	104 464	398	0	4	0
<b>Sum kostnader</b>	<b>7 986 921</b>	<b>16 248 099</b>	<b>21 999 957</b>	<b>29 872 634</b>	<b>5 011 229</b>	<b>9 066 583</b>
<b>Årsresultat</b>	<b>-25 803</b>	<b>620 741</b>	<b>159 169</b>	<b>-371 881</b>	<b>-472 426</b>	<b>88 440</b>
<b>Aktivitetskostnader</b>	<b>2019</b>	<b>2019</b>	<b>2019</b>	<b>2019</b>	<b>2019</b>	<b>2019</b>
Toppidrett og prestasjonsrettet talentutvikling	0	400 000	6 920 707	14 239 401	55 123	11 178
Barne-, ungdoms- og breddeidrett	3 051 185	1 680 000	4 306 534	4 803 181	2 254 717	1 886 819
Organisasjons- og kompetanseutvikling	1 536 833	964 319	1 883 522	3 751 283	1 217 747	2 255 929
Arrangementer og aktivitetsadministrasjon	0	6 179 204	7 236 053	1 237 226	0	0
Markedskostnader	0	44 650	262 609	0	55 123	0
Rammvilkår og samfunnskontakt	1 254 363	960 000	476 370	1 633 508	275 615	735 081
Administrasjon og ledelse	2 144 540	6 019 926	914 162	4 208 035	1 152 905	4 177 576
<b>Sum kostnader fordelt på sektorene</b>	<b>7 986 921</b>	<b>16 248 099</b>	<b>21 999 957</b>	<b>29 872 634</b>	<b>5 011 229</b>	<b>9 066 583</b>
<b>Balanse</b>	<b>2019</b>	<b>2019</b>	<b>2019</b>	<b>2019</b>	<b>2019</b>	<b>2019</b>
Sum eiendeler	5 909 075	12 938 302	13 672 835	14 756 227	9 234 996	4 702 249
Sum gjeld	2 755 678	4 315 803	1 349 628	7 389 973	4 662 851	820 926
Egenkapital uten restriksjoner pr. 31.12.2019	2 396 079	8 322 498	7 671 610	7 366 254	3 572 145	1 881 323
Egenkapital med restriksjoner pr. 31.12.2019	757 318	300 000	4 651 597	0	1 000 000	2 000 000
<b>Sum gjeld og egenkapital</b>	<b>5 909 075</b>	<b>12 938 301</b>	<b>13 672 835</b>	<b>14 756 227</b>	<b>9 234 996</b>	<b>4 702 249</b>
Egenkapitalprosent (uten restriksjoner)	40,55 %	64,32 %	56,11 %	49,92 %	38,68 %	40,01 %
Vedtatt krav til egenkapital	1 500 000	4 053 665	0	0	1 000 000	2 000 000
Likviditet	2,14	1,66	7,61	1,99	1,56	5,60

**VEDLEGG 2: NØKKELTALL 2019 - IDRETTSKRETSENE**

Poster	Trøndelag IK	Nordland IK	Troms IK	Finnmark IK
<b>Inntekter</b>	<b>2019</b>	<b>2019</b>	<b>2019</b>	<b>2019</b>
Overføring fra NIF	13 724 329	4 327 667	4 541 992	2 769 002
Andre offentlige tilskudd og prosjektmilder	8 336 523	2 921 220	4 224 930	1 966 535
Markedsinntekter	0	0	0	0
Lisenser, kurs- og medlemsinntekter	0	141 740	1 184 904	0
Spill og lotterier	0	0	0	0
Andre inntekter	5 325 583	706 544	4 083 116	1 327 917
<b>Sum driftsinntekter</b>	<b>27 386 435</b>	<b>8 097 171</b>	<b>14 034 942</b>	<b>6 063 454</b>
Finansinntekter	146 113	60 405	31 974	2 708
<b>Sum inntekter</b>	<b>27 532 548</b>	<b>8 157 576</b>	<b>14 066 916</b>	<b>6 066 162</b>
<b>Kostnader</b>	<b>2019</b>	<b>2019</b>	<b>2019</b>	<b>2019</b>
Varekostnad	62 489	0	0	0
Lønn	14 324 090	4 066 377	5 587 784	2 248 271
Direkte tilskudd underliggende ledd	2 363 733	736 960	2 978 085	1 375 544
Andre driftskostnader	10 730 888	3 336 314	4 891 163	2 334 790
<b>Sum driftskostnader</b>	<b>27 481 200</b>	<b>8 139 652</b>	<b>13 457 032</b>	<b>5 958 605</b>
Finanskostnader	6 517	766	12	0
<b>Sum kostnader</b>	<b>27 487 717</b>	<b>8 140 418</b>	<b>13 457 044</b>	<b>5 958 605</b>
<b>Årsresultat</b>	<b>44 831</b>	<b>17 158</b>	<b>609 872</b>	<b>107 557</b>
<b>Aktivitetskostnader</b>	<b>2019</b>	<b>2019</b>	<b>2019</b>	<b>2019</b>
Toppidrett og prestasjonsrettet talentutvikling	10 164 150	358 615	3 498 828	175 000
Barne-, ungdoms- og breddeidrett	7 777 358	1 395 859	3 767 969	1 251 118
Organisasjons- og kompetanseutvikling	949 212	2 759 780	881 436	1 386 520
Arrangementer og aktivitetsadministrasjon	127 554	405 459	1 789 785	354 151
Markedskostnader	0	0	201 855	13 816
Rammvilkår og samfunnskontakt	2 349 878	403 099	1 480 274	1 520 000
Administrasjon og ledelse	6 119 565	2 817 605	1 836 885	1 258 000
<b>Sum kostnader fordelt på sektorene</b>	<b>27 487 717</b>	<b>8 140 418</b>	<b>13 457 032</b>	<b>5 958 605</b>
<b>Balanse</b>	<b>2019</b>	<b>2019</b>	<b>2019</b>	<b>2019</b>
Sum eiendeler	25 300 971	4 742 626	5 499 683	0
Sum gjeld	7 364 323	1 010 679	2 326 201	1 235 829
Egenkapital uten restriksjoner pr. 31.12.2019	12 131 675	3 076 517	3 173 482	1 627 183
Egenkapital med restriksjoner pr. 31.12.2019	5 804 973	655 430	0	180 128
<b>Sum gjeld og egenkapital</b>	<b>25 300 971</b>	<b>4 742 626</b>	<b>5 499 683</b>	<b>3 043 140</b>
Egenkapitalprosent (uten restriksjoner)	47,95 %	64,87 %	57,70 %	53,47 %
Vedtatt krav til egenkapital	0	0	0	0
Likviditet	3,44	4,16	2,18	3,39

### Vedlegg 3: Særforbundenens økonomi

**VEDLEGG 3: NØKKELTALL 2019 - SÆRFORBUNDENE**

Poster	SUM SF 2019	Ake-, bob og skeleton	Badminton	Bandy	Basket	Bedrift	Bokse	Bordtennis
<b>Inntekter</b>	<b>2019</b>	<b>2019</b>	<b>2019</b>	<b>2019</b>	<b>2019</b>	<b>2019</b>	<b>2019</b>	<b>2019</b>
Overføring fra NIF	598 087 069	2 765 628	6 201 295	15 437 839	8 187 504	9 443 655	4 367 571	9 615 086
Andre offentlige tilskudd og prosjektmidler	90 389 175	633 538	441 038	1 077 094	3 726 338	655 000	638 963	1 521 612
Markedsinntekter	1 090 334 997	0	461 053	130 000	1 234 666	0	0	496 507
Lisenser, kurs- og medlemsinntekter	451 654 223	85 058	1 690 470	11 836 348	8 874 741	920 790	1 198 370	1 501 100
Spill og lotterier	6 015 855	0	551 068	197 795	150 265	0	0	124 037
Andre inntekter	276 502 703	228 828	624 556	14 243 172	104 179	7 255 338	585 478	529 306
<b>Sum driftsinntekter</b>	<b>2 512 984 023</b>	<b>3 713 051</b>	<b>9 969 480</b>	<b>42 922 248</b>	<b>22 277 692</b>	<b>18 274 783</b>	<b>6 790 382</b>	<b>13 787 648</b>
Finansinntekter	16 125 763	8 724	109 610	1 686 868	96 922	97 019	36 114	192 148
<b>Sum inntekter</b>	<b>2 529 109 786</b>	<b>3 721 775</b>	<b>10 079 090</b>	<b>44 609 116</b>	<b>22 374 614</b>	<b>18 371 802</b>	<b>6 826 496</b>	<b>13 979 796</b>
<b>Kostnader</b>	<b>2019</b>	<b>2019</b>	<b>2019</b>	<b>2019</b>	<b>2019</b>	<b>2019</b>	<b>2019</b>	<b>2019</b>
Varekostnad	27 734 917	0	50 000	371 728	119 546	450 000	0	0
Lønn	728 352 494	1 132 763	3 355 610	22 478 373	7 457 273	9 869 460	1 754 815	6 276 608
Direkte tilskudd underliggende ledd	288 288 666	10 000	648 277	2 002 873	2 428 875	2 142 831	300 529	770 128
Andre driftskostnader	1 506 875 050	2 501 207	6 119 630	20 023 079	12 094 969	5 746 091	4 686 438	6 853 960
<b>Sum driftskostnader</b>	<b>2 551 251 128</b>	<b>3 643 970</b>	<b>10 173 517</b>	<b>44 876 053</b>	<b>22 100 663</b>	<b>18 208 382</b>	<b>6 741 782</b>	<b>13 900 696</b>
Finanskostnader	10 467 363	4 663	12 475	987 660	16 406	2 875	906	18 423
<b>Sum kostnader</b>	<b>2 561 718 491</b>	<b>3 648 633</b>	<b>10 185 992</b>	<b>45 863 713</b>	<b>22 117 069</b>	<b>18 211 257</b>	<b>6 742 688</b>	<b>13 919 119</b>
<b>Årsresultat</b>	<b>-32 608 705</b>	<b>73 142</b>	<b>-106 902</b>	<b>-1 254 597</b>	<b>257 545</b>	<b>160 545</b>	<b>83 808</b>	<b>60 677</b>
<b>Aktivitetskostnader</b>	<b>2019</b>	<b>2019</b>	<b>2019</b>	<b>2019</b>	<b>2019</b>	<b>2019</b>	<b>2019</b>	<b>2019</b>
Toppidrett og prestasjonsrettet talentutvikling	994 808 642	1 484 261	4 412 361	4 540 000	5 187 412	0	710 988	6 559 668
Barne-, ungdoms- og breddeidrett	440 505 129	1 369 136	1 821 509	14 400 000	5 676 589	1 745 000	3 828 001	4 054 856
Organisasjons- og kompetanseutvikling	155 238 597	122 603	1 073 840	1 730 000	1 814 202	1 526 000	704 583	834 279
Arrangementer og aktivitetsadministrasjon	281 871 246	120 330	1 225 815	13 650 000	2 923 161	7 198 000	320 264	517 805
Markedskostnader	236 592 503	83 017	571 230	340 000	740 852	1 085 400	74 375	58 149
Rammvilkår og samfunnskontakt	76 116 158	48 132	0	1 550 000	668 475	896 000	288 250	327 616
Administrasjon og ledelse	376 586 214	421 154	1 081 236	9 653 713	5 106 379	5 760 857	816 227	1 566 746
<b>Sum kostnader fordelt på sektorene</b>	<b>2 561 718 487</b>	<b>3 648 633</b>	<b>10 185 991</b>	<b>45 863 713</b>	<b>22 117 070</b>	<b>18 211 257</b>	<b>6 742 688</b>	<b>13 919 119</b>
<b>Balanse</b>	<b>2019</b>	<b>2019</b>	<b>2019</b>	<b>2019</b>	<b>2019</b>	<b>2019</b>	<b>2019</b>	<b>2019</b>
Sum eiendeler	1 171 109 882	1 938 793	6 664 188	27 718 824	9 981 979	15 324 191	6 823 562	11 304 358
Sum gjeld	601 815 946	381 174	2 182 768	12 966 298	7 043 156	7 372 556	598 984	2 325 276
Egenkapital uten restriksjoner pr. 31.12.2019	456 635 300	1 557 620	4 481 421	11 934 714	2 938 822	7 951 635	6 224 579	8 979 083
Egenkapital med restriksjoner pr. 31.12.2019	112 658 643	0	0	2 817 812	0	0	0	0
<b>Sum gjeld og egenkapital</b>	<b>1 171 125 675</b>	<b>1 938 793</b>	<b>6 664 189</b>	<b>27 718 824</b>	<b>9 981 978</b>	<b>15 324 191</b>	<b>6 823 563</b>	<b>11 304 359</b>
Egenkapitalprosent (uten restriksjoner)	39 %	80,34 %	67,25 %	43,06 %	29,44 %	51,89 %	91,22 %	79,43 %
Vedtatt krav til egenkapital	111 168 094	0	0	0	0	0	0	0
Likviditet		4,68	2,80	4,97	1,41	2,06	11,39	4,07

**VEDLEGG 3: NØKKELTALL 2019 - SÆRFORBUNDENE**

Poster	Bowling	Bryte	Bueskytter	Casting	Curling	Cykle	Dykke	Fekte
<b>Inntekter</b>	<b>2019</b>	<b>2019</b>	<b>2019</b>	<b>2019</b>	<b>2019</b>	<b>2019</b>	<b>2019</b>	<b>2019</b>
Overføring fra NIF	3 361 476	8 806 828	4 694 767	2 063 064	5 994 875	12 724 836	5 497 912	2 807 187
Andre offentlige tilskudd og prosjektmidler	8 449	2 252 528	9 152	0	141 197	7 404 816	3 888 050	21 418
Markedsinntekter	104 421	780 724	259 137	10 327	6 275	12 314 183	637 396	0
Lisenser, kurs- og medlemsinntekter	2 984 403	2 574 655	991 027	12 437	0	12 836 485	0	242 936
Spill og lotterier	84 700	297 511	218 853	0	0	0	0	395 667
Andre inntekter	255 691	1 128 226	355 760	373 702	944 170	1 570 096	1 853 817	111 282
<b>Sum driftsinntekter</b>	<b>6 799 140</b>	<b>15 840 472</b>	<b>6 528 695</b>	<b>2 459 530</b>	<b>7 086 517</b>	<b>46 850 416</b>	<b>11 877 175</b>	<b>3 578 490</b>
Finansinntekter	24 489	103 222	60 420	25 925	49 678	185 256	22 128	167 331
<b>Sum inntekter</b>	<b>6 823 629</b>	<b>15 943 694</b>	<b>6 589 115</b>	<b>2 485 455</b>	<b>7 136 195</b>	<b>47 035 672</b>	<b>11 899 303</b>	<b>3 745 821</b>
<b>Kostnader</b>	<b>2019</b>	<b>2019</b>	<b>2019</b>	<b>2019</b>	<b>2019</b>	<b>2019</b>	<b>2019</b>	<b>2019</b>
Varekostnad	0	720 635	4 417	9 952	0	0	25 457	0
Lønn	3 261 612	5 615 034	1 990 863	704 361	2 360 450	18 235 507	1 934 728	916 051
Direkte tilskudd underliggende ledd	336 850	0	580 721	33 403	1 118 869	1 735 113	3 886 140	386 738
Andre driftskostnader	3 015 436	8 855 094	4 543 181	833 605	4 391 772	23 687 014	5 390 211	1 591 729
<b>Sum driftskostnader</b>	<b>6 613 898</b>	<b>15 190 763</b>	<b>7 119 182</b>	<b>1 581 321</b>	<b>7 871 091</b>	<b>43 657 633</b>	<b>11 236 536</b>	<b>2 894 518</b>
Finanskostnader	3 247	511 079	2 185	927	4 876	18 472	3 978	0
<b>Sum kostnader</b>	<b>6 617 145</b>	<b>15 701 842</b>	<b>7 121 367</b>	<b>1 582 248</b>	<b>7 875 967</b>	<b>43 676 105</b>	<b>11 240 514</b>	<b>2 894 518</b>
<b>Årsresultat</b>	<b>206 484</b>	<b>241 852</b>	<b>-532 252</b>	<b>903 207</b>	<b>-739 772</b>	<b>3 359 567</b>	<b>658 789</b>	<b>851 303</b>
<b>Aktivitetskostnader</b>	<b>2019</b>	<b>2019</b>	<b>2019</b>	<b>2019</b>	<b>2019</b>	<b>2019</b>	<b>2019</b>	<b>2019</b>
Toppidrett og prestasjonsrettet talentutvikling	1 733 462	6 523 304	1 742 834	265 908	4 029 758	17 011 980	1 054 127	630 377
Børne-, ungdoms- og breddeidrett	456 382	4 283 382	2 211 111	421 797	1 656 526	8 002 212	6 386 672	1 117 243
Organisasjons- og kompetanseutvikling	695 456	1 490 981	738 071	78 523	403 412	806 151	788 386	165 959
Arrangementer og aktivitetsadministrasjon	1 332 453	0	299 991	279 228	364 826	4 075 996	326 174	242 340
Markedskostnader	309 181	407 907	18 302	11 148	238 512	2 689 376	411 590	0
Rammvilkår og samfunnskontakt	183 629	0	287 761	0	141 335	207 979	103 736	85 882
Administrasjon og ledelse	1 906 583	2 996 268	1 823 297	525 643	1 041 597	10 882 410	2 169 829	652 717
<b>Sum kostnader fordelt på sektorene</b>	<b>6 617 145</b>	<b>15 701 842</b>	<b>7 121 367</b>	<b>1 582 248</b>	<b>7 875 966</b>	<b>43 676 105</b>	<b>11 240 514</b>	<b>2 894 518</b>
<b>Balanse</b>	<b>2019</b>	<b>2019</b>	<b>2019</b>	<b>2019</b>	<b>2019</b>	<b>2019</b>	<b>2019</b>	<b>2019</b>
Sum eiendeler	1 846 863	31 133 461	3 466 048	2 391 800	5 244 288	11 882 786	5 974 735	3 697 491
Sum gjeld	604 697	28 302 752	475 813	232 677	1 344 941	16 196 756	2 682 881	534 831
Egenkapital uten restriksjoner pr. 31.12.2019	1 242 166	2 830 709	2 990 236	2 159 123	2 788 131	-4 313 970	3 291 854	3 162 660
Egenkapital med restriksjoner pr. 31.12.2019	0	0	0	0	1 111 214	0	0	0
<b>Sum gjeld og egenkapital</b>	<b>1 846 863</b>	<b>31 133 461</b>	<b>3 466 048</b>	<b>2 391 800</b>	<b>5 244 288</b>	<b>11 882 786</b>	<b>5 974 735</b>	<b>3 697 491</b>
Egenkapitalprosent (uten restriksjoner)	67,26 %	9,09 %	86,27 %	90,27 %	53,17 %	-36,30 %	55,10 %	85,54 %
Vedtatt krav til egenkapital	0	3 168 094	0	0	0	0	0	0
Likviditet	3,05	21,40	7,17	10,28	3,90	1,75	2,23	6,91

**VEDLEGG 3: NØKKELTALL 2019 - SÆRFORBUNDENE**

Poster	Fotball	Friddrett	Golf	Gym og Turn	Hundekjører	Håndball	Ishockey	Judo
<b>Inntekter</b>	<b>2019</b>	<b>2019</b>	<b>2019</b>	<b>2019</b>	<b>2019</b>	<b>2019</b>	<b>2019</b>	<b>2019</b>
Overføring fra NIF	61 208 733	23 863 804	12 822 016	26 636 574	2 802 221	38 810 764	13 964 892	5 917 436
Andre offentlige tilskudd og prosjektmilder	23 218 465	0	1 422 655	39 630	4 356	1 881 643	7 015 222	24 555
Markedsinntekter	607 956 850	19 582 588	6 955 655	1 825 932	187 123	71 603 839	16 472 418	109 595
Lisenser, kurs- og medlemsinntekter	78 999 290	11 293 429	35 002 008	28 338 637	549 309	71 099 930	10 724 387	2 059 896
Spill og lotterier	700 000	107 033	107 193	150 000	0	0	0	172 475
Andre inntekter	143 372 850	382 258	7 024 416	353 041	29 023	5 178 450	3 535 254	1 748 750
<b>Sum driftsinntekter</b>	<b>915 456 188</b>	<b>55 229 112</b>	<b>63 333 943</b>	<b>57 343 814</b>	<b>3 572 032</b>	<b>188 574 626</b>	<b>51 712 173</b>	<b>10 032 707</b>
Finansinntekter	4 883 596	757 247	117 807	255 257	14 654	1 883 870	93 526	19 747
<b>Sum inntekter</b>	<b>920 339 784</b>	<b>55 986 359</b>	<b>63 451 750</b>	<b>57 599 071</b>	<b>3 586 686</b>	<b>190 458 496</b>	<b>51 805 699</b>	<b>10 052 454</b>
<b>Kostnader</b>	<b>2019</b>	<b>2019</b>	<b>2019</b>	<b>2019</b>	<b>2019</b>	<b>2019</b>	<b>2019</b>	<b>2019</b>
Varekostnad	15 194 941	237 088	455 456	871 148	31 001	587 066	34 502	0
Lønn	154 732 651	15 114 657	25 225 979	24 081 789	1 004 382	65 510 033	18 137 714	3 696 017
Direkte tilskudd underliggende ledd	126 847 214	4 497 471	3 279 652	5 983 188	400 220	17 472 938	1 843 707	1 295 610
Andre driftskostnader	646 358 143	35 880 958	34 298 951	27 789 392	1 415 053	96 112 440	32 492 511	4 687 032
<b>Sum driftskostnader</b>	<b>943 132 949</b>	<b>55 730 174</b>	<b>63 260 038</b>	<b>58 725 517</b>	<b>2 850 656</b>	<b>179 682 477</b>	<b>52 508 434</b>	<b>9 678 658</b>
Finanskostnader	5 419 576	0	111 426	46 109	1 403	64 791	29 101	5 175
<b>Sum kostnader</b>	<b>948 552 525</b>	<b>55 730 174</b>	<b>63 371 464</b>	<b>58 771 626</b>	<b>2 852 059</b>	<b>179 747 268</b>	<b>52 537 535</b>	<b>9 683 833</b>
<b>Årsresultat</b>	<b>-28 212 741</b>	<b>256 185</b>	<b>80 286</b>	<b>-1 172 555</b>	<b>734 627</b>	<b>10 711 228</b>	<b>-731 836</b>	<b>368 621</b>
<b>Aktivitetskostnader</b>	<b>2019</b>	<b>2019</b>	<b>2019</b>	<b>2019</b>	<b>2019</b>	<b>2019</b>	<b>2019</b>	<b>2019</b>
Toppidrett og prestasjonsrettet talentutvikling	446 769 130	19 330 279	17 793 322	21 876 680	475 249	43 986 921	22 733 897	2 138 258
Børne-, ungdoms- og breddeidrett	222 920 071	7 670 548	6 637 651	3 297 024	682 846	3 856 765	7 461 223	2 996 077
Organisasjons- og kompetanseutvikling	20 517 772	6 204 529	13 496 155	4 598 156	244 345	14 671 870	1 864 207	1 248 776
Arrangementer og aktivitetsadministrasjon	41 790 702	4 305 953	4 075 042	5 756 486	322 640	29 356 910	6 866 884	645 195
Markedskostnader	129 357 281	5 180 498	4 594 141	573 486	89 051	30 110 666	5 267 929	547 911
Rammvilkår og samfunnskontakt	8 475 826	4 156 937	10 417 354	6 881 327	205 554	1 090 546	1 474 102	767 881
Administrasjon og ledelse	78 721 743	8 881 430	6 357 799	15 788 467	832 374	56 673 590	6 869 293	1 339 736
<b>Sum kostnader fordelt på sektorene</b>	<b>948 552 525</b>	<b>55 730 174</b>	<b>63 371 463</b>	<b>58 771 626</b>	<b>2 852 059</b>	<b>179 747 268</b>	<b>52 537 535</b>	<b>9 683 833</b>
<b>Balanse</b>	<b>2019</b>	<b>2019</b>	<b>2019</b>	<b>2019</b>	<b>2019</b>	<b>2019</b>	<b>2019</b>	<b>2019</b>
Sum eiendeler	288 614 807	24 563 766	25 692 821	11 562 120	3 157 321	168 562 473	21 052 417	4 577 319
Sum gjeld	133 176 267	10 116 104	11 732 414	9 407 023	338 500	90 642 360	16 797 864	1 555 915
Egenkapital uten restriksjoner pr. 31.12.2019	117 210 618	14 447 662	13 960 407	1 582 593	2 719 230	34 152 419	4 254 553	2 230 373
Egenkapital med restriksjoner pr. 31.12.2019	38 227 922	0	0	572 504	99 590	43 767 694	0	791 031
<b>Sum gjeld og egenkapital</b>	<b>288 614 807</b>	<b>24 563 766</b>	<b>25 692 821</b>	<b>11 562 120</b>	<b>3 157 321</b>	<b>168 562 473</b>	<b>21 052 417</b>	<b>4 577 319</b>
Egenkapitalprosent (uten restriksjoner)	40,61 %	58,82 %	54 %	13,69 %	86,12 %	20,26 %	20,21 %	49 %
Vedtatt krav til egenkapital	30 000 000	0	0	0	0	21 000 000	0	0
Likviditet	1,40	2,49	1,94	1,12	9,33	1,86	1,39	2,94

**VEDLEGG 3: NØKKELTALL 2019 - SÆRFORBUNDENE**

Poster	Padle	Luftsport	Orientering	Ro	Rytter	Seil	Ski	Skytter
<b>Inntekter</b>	<b>2019</b>	<b>2019</b>	<b>2019</b>	<b>2019</b>	<b>2019</b>	<b>2019</b>	<b>2019</b>	<b>2019</b>
Overføring fra NIF	8 966 139	8 500 802	13 096 216	11 472 919	14 322 259	11 320 662	52 297 005	12 846 407
Andre offentlige tilskudd og prosjektmilder	396 699	1 058 344	2 461 217	580 700	2 174 350	1 543 499	7 987 995	404 048
Markedsinntekter	1 644 996	4 949 378	74 436	2 144 555	4 074 788	1 323 587	263 204 000	296 079
Lisenser, kurs- og medlemsinntekter	356 800	20 935 619	7 047 774	2 913 042	16 271 980	6 253 271	20 077 000	10 545 283
Spill og lotterier	0	0	218 955	109 037	162 998	0	0	0
Andre inntekter	1 768 390	3 443 639	5 644 468	244 973	721 204	1 427 864	16 682 000	2 028 198
<b>Sum driftsinntekter</b>	<b>13 133 024</b>	<b>38 887 782</b>	<b>28 543 066</b>	<b>17 465 226</b>	<b>37 727 579</b>	<b>21 868 883</b>	<b>360 248 000</b>	<b>26 120 015</b>
Finansinntekter	88 455	300 776	191 078	57 848	90 406	51 320	2 013 000	345 172
<b>Sum inntekter</b>	<b>13 221 479</b>	<b>39 188 558</b>	<b>28 734 144</b>	<b>17 523 074</b>	<b>37 817 985</b>	<b>21 920 203</b>	<b>362 261 000</b>	<b>26 465 187</b>
<b>Kostnader</b>	<b>2019</b>	<b>2019</b>	<b>2019</b>	<b>2019</b>	<b>2019</b>	<b>2019</b>	<b>2019</b>	<b>2019</b>
Varekostnad	71 909	651 260	2 517 130	996 166	1 625 186	188 722	385 000	17 839
Lønn	5 578 216	12 388 976	10 409 054	6 155 416	11 057 236	5 516 382	132 525 000	10 425 285
Direkte tilskudd underliggende ledd	1 014 573	895 183	2 615 179	1 508 509	3 112 752	3 456 919	68 229 000	2 615 630
Andre driftskostnader	7 254 805	24 336 844	12 907 905	8 850 029	22 830 657	12 448 996	172 275 000	18 240 079
<b>Sum driftskostnader</b>	<b>13 919 503</b>	<b>38 272 263</b>	<b>28 449 268</b>	<b>17 510 120</b>	<b>38 625 830</b>	<b>21 611 019</b>	<b>373 414 000</b>	<b>31 298 833</b>
Finanskostnader	17 252	9 586	11 774	322	8 441	26 427	2 679 000	72 769
<b>Sum kostnader</b>	<b>13 936 755</b>	<b>38 281 849</b>	<b>28 461 042</b>	<b>17 510 442</b>	<b>38 634 271</b>	<b>21 637 446</b>	<b>376 093 000</b>	<b>31 371 602</b>
<b>Årsresultat</b>	<b>-715 276</b>	<b>906 709</b>	<b>273 102</b>	<b>12 632</b>	<b>-816 285</b>	<b>282 757</b>	<b>-13 832 000</b>	<b>-4 906 415</b>
<b>Aktivitetskostnader</b>	<b>2019</b>	<b>2019</b>	<b>2019</b>	<b>2019</b>	<b>2019</b>	<b>2019</b>	<b>2019</b>	<b>2019</b>
Toppidrett og prestasjonsrettet talentutvikling	3 941 045	1 692 232	8 085 827	9 246 719	9 132 535	9 026 327	198 212 000	12 394 707
Børne-, ungdoms- og breddeidrett	2 586 433	2 572 117	6 596 452	3 924 855	2 529 090	6 488 035	22 813 000	2 753 195
Organisasjons- og kompetanseutvikling	2 749 728	3 897 881	3 377 478	431 421	4 750 964	1 071 643	21 771 000	1 998 608
Arrangementer og aktivitetsadministrasjon	355 635	13 968 480	2 737 478	285 628	8 615 343	434 768	68 229 000	687 128
Markedskostnader	25 436		3 016 313	187 792	848 939	1 489 461	21 694 000	17 128
Rammvilkår og samfunnskontakt	252 845	5 655 767	573 745	1 580 033	6 164 241	309 547	9 699 000	4 134 283
Administrasjon og ledelse	4 025 633	10 495 372	4 073 748	1 853 995	6 593 159	2 817 664	33 675 000	9 386 554
<b>Sum kostnader fordelt på sektorene</b>	<b>13 936 755</b>	<b>38 281 849</b>	<b>28 461 041</b>	<b>17 510 442</b>	<b>38 634 271</b>	<b>21 637 446</b>	<b>376 093 000</b>	<b>31 371 603</b>
<b>Balanse</b>	<b>2019</b>	<b>2019</b>	<b>2019</b>	<b>2019</b>	<b>2019</b>	<b>2019</b>	<b>2019</b>	<b>2019</b>
Sum eiendeler	16 577 148	36 547 357	13 658 342	4 128 389	9 432 963	5 069 105	167 593 000	15 089 143
Sum gjeld	11 876 811	9 989 867	5 764 765	2 384 297	7 728 625	2 343 118	106 269 000	2 404 578
Egenkapital uten restriksjoner pr. 31.12.2019	4 700 337	21 867 551	7 893 577	834 309	1 688 546	-901 110	56 701 000	11 365 991
Egenkapital med restriksjoner pr. 31.12.2019	0	4 689 939	0	909 783	15 793	3 627 098	4 623 000	1 318 574
<b>Sum gjeld og egenkapital</b>	<b>16 577 148</b>	<b>36 547 357</b>	<b>13 658 342</b>	<b>4 128 389</b>	<b>9 448 756</b>	<b>5 069 105</b>	<b>167 593 000</b>	<b>15 089 143</b>
Egenkapitalprosent (uten restriksjoner)	28,35 %	59,83 %	57,79 %	20,21 %	18 %	-17,78 %	33,83 %	75,33 %
Vedtatt krav til egenkapital	0	0	0	0	0	0	50 000 000	0
Likviditet	1,38	2,60	2,37	1,73	1,22	1,57	1,51	6,27

**VEDLEGG 3: NØKKELTALL 2019 - SÆRFORBUNDENE**

Poster	Skøyte	Svømme	Tennis	Vektløfter	Volleyball	Skiskytter	Motorsport	Danse
<b>Inntekter</b>	<b>2019</b>	<b>2019</b>	<b>2019</b>	<b>2019</b>	<b>2019</b>	<b>2019</b>	<b>2019</b>	<b>2019</b>
Overføring fra NIF	8 745 339	22 986 292	7 754 509	3 425 686	11 204 168	10 171 804	11 271 299	10 270 302
Andre offentlige tilskudd og prosjektmidler	12 760	7 899 151	47 739	0	1 745 149	399 301	134 412	442 659
Markedsinntekter	7 149 355	1 231 000	1 751 085	0	5 815 477	42 865 552	238 828	38 834
Lisenser, kurs- og medlemsinntekter	2 409 406	5 651 039	10 039 903	209 373	12 709 072	792 345	15 009 950	2 182 136
Spill og lotterier	0	0	0	0	327 345	0	0	152 614
Andre inntekter	2 617 065	5 608 491	397 294	130 314	3 619 475	19 644 764	8 111 929	283 621
<b>Sum driftsinntekter</b>	<b>20 862 541</b>	<b>43 375 973</b>	<b>19 990 530</b>	<b>3 765 373</b>	<b>35 420 686</b>	<b>73 873 766</b>	<b>34 766 418</b>	<b>13 370 166</b>
Finansinntekter	71 384	475 320	100 267	1 071	21 449	379 904	75 841	95 620
<b>Sum inntekter</b>	<b>20 933 925</b>	<b>43 851 293</b>	<b>20 090 797</b>	<b>3 766 444</b>	<b>35 442 135</b>	<b>74 253 670</b>	<b>34 842 259</b>	<b>13 465 786</b>
<b>Kostnader</b>	<b>2019</b>	<b>2019</b>	<b>2019</b>	<b>2019</b>	<b>2019</b>	<b>2019</b>	<b>2019</b>	<b>2019</b>
Varekostnad	11 242	1 290 548	48 153	0	155 044	224 559	0	20 267
Lønn	5 096 277	19 520 471	8 827 654	765 000	11 939 391	30 016 531	7 966 694	4 253 951
Direkte tilskudd underliggende ledd Andre driftskostnader	1 963 578	2 272 981	710 840	938 000	1 569 121	4 287 720	896 966	2 224 013
	15 292 202	19 685 838	11 235 597	1 973 672	19 265 673	42 540 163	20 814 406	7 893 477
<b>Sum driftskostnader</b>	<b>22 363 299</b>	<b>42 769 838</b>	<b>20 822 245</b>	<b>3 676 672</b>	<b>32 929 229</b>	<b>77 068 974</b>	<b>29 678 066</b>	<b>14 391 708</b>
Finanskostnader	32 164	56 896	9 912	3 857	35 972	87 042	28 993	2 782
<b>Sum kostnader</b>	<b>22 395 463</b>	<b>42 826 734</b>	<b>20 832 157</b>	<b>3 680 529</b>	<b>32 965 201</b>	<b>77 156 016</b>	<b>29 707 059</b>	<b>14 394 490</b>
<b>Årsresultat</b>	<b>-1 461 538</b>	<b>1 024 559</b>	<b>-741 360</b>	<b>85 915</b>	<b>2 476 934</b>	<b>-2 902 345</b>	<b>5 135 200</b>	<b>-928 704</b>
<b>Aktivitetskostnader</b>	<b>2019</b>	<b>2019</b>	<b>2019</b>	<b>2019</b>	<b>2019</b>	<b>2019</b>	<b>2019</b>	<b>2019</b>
Toppidrett og prestasjonsrettet talentutvikling Barne-, ungdoms- og breddeidrett Organisasjons- og kompetanseutvikling Arrangementer og aktivitetsadministrasjon Markedskostnader Rammvilkår og samfunnskontakt Administrasjon og ledelse	9 844 373 4 838 815 360 339 1 636 219 354 693 150 000 5 211 024	11 876 921 11 018 383 8 572 347 1 790 845 325 034 2 256 466 6 986 737	4 710 443 3 686 563 2 246 022 3 665 166 142 046 770 744 5 611 173	1 082 000 994 672 938 000 212 000 0 0 453 857	6 471 801 8 881 666 3 923 503 1 661 876 4 012 200 255 789 7 758 366	35 034 932 2 318 009 2 390 854 16 118 173 12 278 359 377 240 8 638 449	5 309 851 1 419 585 2 254 595 11 926 848 1 563 681 710 813 6 521 686	2 622 786 3 684 432 2 574 479 2 784 673 205 655 150 498 2 371 967
<b>Sum kostnader fordelt på sektorene</b>	<b>22 395 463</b>	<b>42 826 734</b>	<b>20 832 157</b>	<b>3 680 529</b>	<b>32 965 201</b>	<b>77 156 016</b>	<b>29 707 059</b>	<b>14 394 490</b>
<b>Balanse</b>	<b>2019</b>	<b>2019</b>	<b>2019</b>	<b>2019</b>	<b>2019</b>	<b>2019</b>	<b>2019</b>	<b>2019</b>
Sum eiendeler	11 233 255	34 946 723	5 768 033	1 024 033	11 062 234	51 190 079	21 214 310	4 861 621
Sum gjeld	8 627 388	8 307 368	3 091 324	153 606	7 973 069	39 170 680	3 324 313	1 643 660
Egenkapital uten restriksjoner pr. 31.12.2019	1 770 408	26 639 355	2 676 709	870 427	2 952 165	5 019 399	17 889 998	3 217 961
Egenkapital med restriksjoner pr. 31.12.2019	835 459	0	0	0	137 000	7 000 000	0	0
<b>Sum gjeld og egenkapital</b>	<b>11 233 255</b>	<b>34 946 723</b>	<b>5 768 033</b>	<b>1 024 033</b>	<b>11 062 234</b>	<b>51 190 079</b>	<b>21 214 311</b>	<b>4 861 621</b>
Egenkapitalprosent (uten restriksjoner)	15,76 %	76,23 %	46,41 %	85,00 %	26,69 %	9,81 %	84,33 %	66,19 %
Vedtatt krav til egenkapital	0	0	0	0	0	7 000 000	0	0
Likviditet	1,28	4,17	1,48	6,67	1,39	1,30	6,21	2,96



**VEDLEGG 3: NØKKELTALL 2019 - SÆRFORBUNDENE**

Poster	Skøyte	Svømme	Tennis	Vektløfter	Volleyball	Skiskytter	Motorsport	Danse
<b>Inntekter</b>	<b>2019</b>	<b>2019</b>	<b>2019</b>	<b>2019</b>	<b>2019</b>	<b>2019</b>	<b>2019</b>	<b>2019</b>
Overføring fra NIF	8 745 339	22 986 292	7 754 509	3 425 686	11 204 168	10 171 804	11 271 299	10 270 302
Andre offentlige tilskudd og prosjektmilder	12 760	7 899 151	47 739	0	1 745 149	399 301	134 412	442 659
Markedsinntekter	7 149 355	1 231 000	1 751 085	0	5 815 477	42 865 552	238 828	38 834
Lisenser, kurs- og medlemsinntekter	2 409 406	5 651 039	10 039 903	209 373	12 709 072	792 345	15 009 950	2 182 136
Spill og lotterier	0	0	0	0	327 345	0	0	152 614
Andre inntekter	2 617 065	5 608 491	397 294	130 314	3 619 475	19 644 764	8 111 929	283 621
<b>Sum driftsinntekter</b>	<b>20 862 541</b>	<b>43 375 973</b>	<b>19 990 530</b>	<b>3 765 373</b>	<b>35 420 686</b>	<b>73 873 766</b>	<b>34 766 418</b>	<b>13 370 166</b>
Finansinntekter	71 384	475 320	100 267	1 071	21 449	379 904	75 841	95 620
<b>Sum inntekter</b>	<b>20 933 925</b>	<b>43 851 293</b>	<b>20 090 797</b>	<b>3 766 444</b>	<b>35 442 135</b>	<b>74 253 670</b>	<b>34 842 259</b>	<b>13 465 786</b>
<b>Kostnader</b>	<b>2019</b>	<b>2019</b>	<b>2019</b>	<b>2019</b>	<b>2019</b>	<b>2019</b>	<b>2019</b>	<b>2019</b>
Varekostnad	11 242	1 290 548	48 153	0	155 044	224 559	0	20 267
Lønn	5 096 277	19 520 471	8 827 654	765 000	11 939 391	30 016 531	7 966 694	4 253 951
Direkte tilskudd underliggende ledd	1 963 578	2 272 981	710 840	938 000	1 569 121	4 287 720	896 966	2 224 013
Andre driftskostnader	15 292 202	19 685 838	11 235 597	1 973 672	19 265 673	42 540 163	20 814 406	7 893 477
<b>Sum driftskostnader</b>	<b>22 363 299</b>	<b>42 769 838</b>	<b>20 822 245</b>	<b>3 676 672</b>	<b>32 929 229</b>	<b>77 068 974</b>	<b>29 678 066</b>	<b>14 391 708</b>
Finanskostnader	32 164	56 896	9 912	3 857	35 972	87 042	28 993	2 782
<b>Sum kostnader</b>	<b>22 395 463</b>	<b>42 826 734</b>	<b>20 832 157</b>	<b>3 680 529</b>	<b>32 965 201</b>	<b>77 156 016</b>	<b>29 707 059</b>	<b>14 394 490</b>
<b>Årsresultat</b>	<b>-1 461 538</b>	<b>1 024 559</b>	<b>-741 360</b>	<b>85 915</b>	<b>2 476 934</b>	<b>-2 902 345</b>	<b>5 135 200</b>	<b>-928 704</b>
<b>Aktivitetskostnader</b>	<b>2019</b>	<b>2019</b>	<b>2019</b>	<b>2019</b>	<b>2019</b>	<b>2019</b>	<b>2019</b>	<b>2019</b>
Toppidrett og prestasjonsrettet talentutvikling	9 844 373	11 876 921	4 710 443	1 082 000	6 471 801	35 034 932	5 309 851	2 622 786
Børn-, ungdoms- og breddeidrett	4 838 815	11 018 383	3 686 563	994 672	8 881 666	2 318 009	1 419 585	3 684 432
Organisasjons- og kompetanseutvikling	360 339	8 572 347	2 246 022	938 000	3 923 503	2 390 854	2 254 595	2 574 479
Arrangementer og aktivitetsadministrasjon	1 636 219	1 790 845	3 665 166	212 000	1 661 876	16 118 173	11 926 848	2 784 673
Markedskostnader	354 693	325 034	142 046	0	4 012 200	12 278 359	1 563 681	205 655
Rammvilkår og samfunnskontakt	150 000	2 256 466	770 744	0	255 789	377 240	710 813	150 498
Administrasjon og ledelse	5 211 024	6 986 737	5 611 173	453 857	7 758 366	8 638 449	6 521 686	2 371 967
<b>Sum kostnader fordelt på sektorene</b>	<b>22 395 463</b>	<b>42 826 734</b>	<b>20 832 157</b>	<b>3 680 529</b>	<b>32 965 201</b>	<b>77 156 016</b>	<b>29 707 059</b>	<b>14 394 490</b>
<b>Balanse</b>	<b>2019</b>	<b>2019</b>	<b>2019</b>	<b>2019</b>	<b>2019</b>	<b>2019</b>	<b>2019</b>	<b>2019</b>
Sum eiendeler	11 233 255	34 946 723	5 768 033	1 024 033	11 062 234	51 190 079	21 214 310	4 861 621
Sum gjeld	8 627 388	8 307 368	3 091 324	153 606	7 973 069	39 170 680	3 324 313	1 643 660
Egenkapital uten restriksjoner pr. 31.12.2019	1 770 408	26 639 355	2 676 709	870 427	2 952 165	5 019 399	17 889 998	3 217 961
Egenkapital med restriksjoner pr. 31.12.2019	835 459	0	0	0	137 000	7 000 000	0	0
<b>Sum gjeld og egenkapital</b>	<b>11 233 255</b>	<b>34 946 723</b>	<b>5 768 033</b>	<b>1 024 033</b>	<b>11 062 234</b>	<b>51 190 079</b>	<b>21 214 311</b>	<b>4 861 621</b>
Egenkapitalprosent (uten restriksjoner)	15,76 %	76,23 %	46,41 %	85,00 %	26,69 %	9,81 %	84,33 %	66,19 %
Vedtatt krav til egenkapital	0	0	0	0	0	7 000 000	0	0
Likviditet	1,28	4,17	1,48	6,67	1,39	1,30	6,21	2,96

**VEDLEGG 3: NØKKELTALL 2019 - SÆRFORBUNDENE**

Poster	Kampsport	Vannski og wakeboard	Squash	Styrkeløft	Amerikanske idretter	Biljard	Kickboxing	Klatre
<b>Inntekter</b>	<b>2019</b>	<b>2019</b>	<b>2019</b>	<b>2019</b>	<b>2019</b>	<b>2019</b>	<b>2019</b>	<b>2019</b>
Overføring fra NIF	20 157 073	3 121 863	2 617 076	4 188 840	9 391 486	2 846 486	4 825 680	7 577 724
Andre offentlige tilskudd og prosjektmilder	253 711	0	554 900	5 500	153 423	211 199	1 482 496	629 745
Markedsinntekter	866 812	106 285	50 000	0	34 833	202 801	58 787	472 020
Lisenser, kurs- og medlemsinntekter	8 570 867	111 760	323 633	1 792 400	9 396 980	930 864	1 557 040	1 787 327
Spill og lotterier	97 925	0	0	146 553	370 313	0	371 538	414 813
Andre inntekter	364 599	193 904	75 883	0	4 765 372	87 499	55 488	2 442 389
<b>Sum driftsinntekter</b>	<b>30 310 987</b>	<b>3 533 812</b>	<b>3 621 492</b>	<b>6 133 293</b>	<b>24 112 406</b>	<b>4 278 847</b>	<b>8 351 029</b>	<b>13 324 018</b>
Finansinntekter	119 286	15 516	33 670	11 615	259 471	18 554	4 040	71 591
<b>Sum inntekter</b>	<b>30 430 273</b>	<b>3 549 328</b>	<b>3 655 162</b>	<b>6 144 908</b>	<b>24 371 877</b>	<b>4 297 401</b>	<b>8 355 068</b>	<b>13 395 609</b>
<b>Kostnader</b>	<b>2019</b>	<b>2019</b>	<b>2019</b>	<b>2019</b>	<b>2019</b>	<b>2019</b>	<b>2019</b>	<b>2019</b>
Varekostnad	0	0	0	156 394	0	0	0	0
Lønn	9 825 083	739 010	593 830	1 560 539	6 517 395	1 053 478	1 655 511	5 093 547
Direkte tilskudd underliggende ledd	1 458 767	1 390 053	394 250	623 224	694 865	926 884	285 250	1 951 475
Andre driftskostnader	21 461 559	2 323 436	2 943 057	3 434 923	16 191 828	1 967 388	5 880 545	6 198 922
<b>Sum driftskostnader</b>	<b>32 745 409</b>	<b>4 452 499</b>	<b>3 931 137</b>	<b>5 775 080</b>	<b>23 404 088</b>	<b>3 947 749</b>	<b>7 821 306</b>	<b>13 243 944</b>
Finanskostnader	12 859	5 127	8 584	11 746	24 746	3 833	3 355	4 349
<b>Sum kostnader</b>	<b>32 758 268</b>	<b>4 457 626</b>	<b>3 939 721</b>	<b>5 786 826</b>	<b>23 428 834</b>	<b>3 951 582</b>	<b>7 824 661</b>	<b>13 248 293</b>
<b>Årsresultat</b>	<b>-2 327 995</b>	<b>-908 298</b>	<b>-284 559</b>	<b>358 082</b>	<b>943 043</b>	<b>345 819</b>	<b>530 407</b>	<b>147 316</b>
<b>Aktivitetskostnader</b>	<b>2019</b>	<b>2019</b>	<b>2019</b>	<b>2019</b>	<b>2019</b>	<b>2019</b>	<b>2019</b>	<b>2019</b>
Toppidrett og prestasjonsrettet talentutvikling	7 976 059	1 044 587	1 057 165	2 622 651	4 886 353	703 677	2 343 750	1 206 978
Børne-, ungdoms- og breddeidrett	10 951 078	1 138 348	541 510	906 107	6 324 283	1 162 982	2 875 187	1 877 166
Organisasjons- og kompetanseutvikling	4 403 605	722 953	535 096	302 981	1 368 885	481 728	725 299	1 915 949
Arrangementer og aktivitetsadministrasjon	2 779 620	255 263	430 667	721 156	6 809 794	726 830	249 934	1 082 435
Markedskostnader	205 529	43 395	179 554	91 040	168 184	127 500	119 310	191 582
Rammvilkår og samfunnskontakt	494 652	250 596	578 050	0	211 666	83 682	156 426	46 542
Administrasjon og ledelse	5 947 725	1 002 484	617 680	1 142 891	3 659 668	665 184	1 354 755	6 927 642
<b>Sum kostnader fordelt på sektorene</b>	<b>32 758 268</b>	<b>4 457 626</b>	<b>3 939 721</b>	<b>5 786 826</b>	<b>23 428 833</b>	<b>3 951 583</b>	<b>7 824 661</b>	<b>13 248 293</b>
<b>Balanse</b>	<b>2019</b>	<b>2019</b>	<b>2019</b>	<b>2019</b>	<b>2019</b>	<b>2019</b>	<b>2019</b>	<b>2019</b>
Sum eiendeler	9 076 200	264 387	1 531 922	3 906 910	13 148 948	1 658 479	3 237 796	6 565 975
Sum gjeld	4 741 123	157 947	326 428	277 755	2 060 595	526 288	1 723 549	2 370 983
Egenkapital uten restriksjoner pr. 31.12.2019	4 012 022	106 440	1 205 494	2 741 351	11 088 352	1 132 191	1 514 248	4 194 993
Egenkapital med restriksjoner pr. 31.12.2019	323 055	0	0	887 804	0	0	0	0
<b>Sum gjeld og egenkapital</b>	<b>9 076 200</b>	<b>264 387</b>	<b>1 531 922</b>	<b>3 906 910</b>	<b>13 148 948</b>	<b>1 658 479</b>	<b>3 237 797</b>	<b>6 565 976</b>
Egenkapitalprosent (uten restriksjoner)	44,20 %	40,26 %	78,69 %	70,17 %	84,33 %	68,27 %	46,77 %	63,89 %
Vedtatt krav til egenkapital	3 mnd drift	0	0	0	0	0	0	0
Likviditet	1,91	1,67	4,68	14,07	6,34	3,12	1,88	2,77

**VEDLEGG 3: NØKKELTALL 2019 - SÆRFORBUNDENE**

Poster	Soft- og baseball	Student	Triathlon	Fleridrett	Rugby	Brett	Cricket	Functional Fitness
<b>Inntekter</b>	<b>2019</b>	<b>2019</b>	<b>2019</b>	<b>2019</b>	<b>2019</b>	<b>2019</b>	<b>2019</b>	<b>2019</b>
Overføring fra NIF	1 736 255	6 701 479	6 271 770	8 080 562	2 675 501	7 488 535	3 758 968	0
Andre offentlige tilskudd og prosjektmilder	7 744	40 270	0	83 801	78 898	1 471 342	2 102 405	0
Markedsinntekter	44 562	126 285	523 300	314 567	304 471	9 003 325	296 310	0
Lisenser, kurs- og medlemsinntekter	102 485	3 635 725	2 884 107	1 192 472	543 419	350 567	896 650	358 228
Spill og lotterier	226 371	0	0	0	160 797	0	0	0
Andre inntekter	35 367	183 243	423 478	1 159 163	467 081	1 856 176	139 772	91 957
<b>Sum driftsinntekter</b>	<b>2 152 784</b>	<b>10 687 001</b>	<b>10 102 655</b>	<b>10 830 565</b>	<b>4 230 168</b>	<b>20 169 945</b>	<b>7 194 105</b>	<b>450 185</b>
Finansinntekter	5 794	103 386	0	136 651	21 880	5 651	68 190	0
<b>Sum inntekter</b>	<b>2 158 578</b>	<b>10 790 387</b>	<b>10 102 655</b>	<b>10 967 216</b>	<b>4 252 048</b>	<b>20 175 596</b>	<b>7 262 295</b>	<b>450 185</b>
<b>Kostnader</b>	<b>2019</b>	<b>2019</b>	<b>2019</b>	<b>2019</b>	<b>2019</b>	<b>2019</b>	<b>2019</b>	<b>2019</b>
Varekostnad	0	0	5 281	207 280	0	0	0	0
Lønn	1 013 719	2 896 692	4 385 718	4 500 486	637 449	7 881 486	2 710 288	0
Direkte tilskudd underliggende ledd	193 215	1 644 862	0	1 371 019	263 020	40 486	738 986	0
Andre driftskostnader	778 947	6 153 879	7 651 299	4 836 086	3 333 984	12 682 209	3 399 172	424 578
<b>Sum driftskostnader</b>	<b>1 985 881</b>	<b>10 695 433</b>	<b>12 042 298</b>	<b>10 914 871</b>	<b>4 234 453</b>	<b>20 604 181</b>	<b>6 848 445</b>	<b>424 578</b>
Finanskostnader	385	7 200	0	14 184	5 212	0	14 016	2 825
<b>Sum kostnader</b>	<b>1 986 266</b>	<b>10 702 633</b>	<b>12 042 298</b>	<b>10 929 055</b>	<b>4 239 665</b>	<b>20 604 181</b>	<b>6 862 461</b>	<b>427 403</b>
<b>Årsresultat</b>	<b>172 312</b>	<b>87 753</b>	<b>-1 939 643</b>	<b>38 161</b>	<b>12 383</b>	<b>-428 585</b>	<b>399 834</b>	<b>22 782</b>
<b>Aktivitetskostnader</b>	<b>2019</b>	<b>2019</b>	<b>2019</b>	<b>2019</b>	<b>2019</b>	<b>2019</b>	<b>2019</b>	<b>2019</b>
Toppidrett og prestasjonsrettet talentutvikling	82 778	1 633 172	2 550 589	1 120 833	1 022 137	5 774 370	1 093 214	15 654
Børne-, ungdoms- og breddeidrett	613 503	4 930 619	2 049 871	1 635 539	1 297 012	3 120 850	1 023 153	0
Organisasjons- og kompetanseutvikling	542 541	1 975 582	33 760	2 329 705	225 007	230 077	318 310	0
Arrangementer og aktivitetsadministrasjon	14 632	434 504	1 747 019	1 089 804	391 879	2 505 898	1 215 807	310 550
Markedskostnader	3 423	36 209	500 000	1 848 897	0	4 025 092	105 513	26 537
Rammvilkår og samfunnskontakt	90 137	570 820	0	95 627	8 163	1 300 000	930 462	0
Administrasjon og ledelse	639 252	1 121 727	5 161 059	2 808 650	1 295 467	3 647 894	2 176 001	74 662
<b>Sum kostnader fordelt på sektorene</b>	<b>1 986 266</b>	<b>10 702 633</b>	<b>12 042 298</b>	<b>10 929 055</b>	<b>4 239 665</b>	<b>20 604 181</b>	<b>6 862 460</b>	<b>427 403</b>
<b>Balanse</b>	<b>2019</b>	<b>2019</b>	<b>2019</b>	<b>2019</b>	<b>2019</b>	<b>2019</b>	<b>2019</b>	<b>2019</b>
Sum eiendeler	3 279 762	5 162 246	2 510 775	8 927 356	1 473 892	5 073 893	2 654 172	65 023
Sum gjeld	263 199	781 312	1 956 102	4 699 256	1 081 634	2 031 017	718 086	36 196
Egenkapital uten restriksjoner pr. 31.12.2019	3 016 564	4 360 934	466 719	3 432 683	392 258	3 042 876	1 936 086	28 827
Egenkapital med restriksjoner pr. 31.12.2019	0	20 000	87 954	795 418	0	0	0	0
<b>Sum gjeld og egenkapital</b>	<b>3 279 763</b>	<b>5 162 246</b>	<b>2 510 775</b>	<b>8 927 356</b>	<b>1 473 892</b>	<b>5 073 893</b>	<b>2 654 172</b>	<b>65 023</b>
Egenkapitalprosent (uten restriksjoner)	91,98 %	84,48 %	18,59 %	38,45 %	26,61 %	59,97 %	72,95 %	44 %
Vedtatt krav til egenkapital	0	0	0	0	0	0	0	0
Likviditet	12,26	6,61	1,12	1,90	1,36	2,28	3,67	1,80

#### Vedlegg 4: Idrettskretsenes medlemstall

2013	Krets	Antall idrettslag	Kvinner					Menn					Summert		
			0-5	6-12	13-19	20-25	26+	0-5	6-12	13-19	20-25	26+	Sum K	Sum M	Totalt
IK01	Østfold idrettskrets	410	1 494	8 234	5 836	1 837	13 873	1 655	11 090	8 666	3 649	30 922	31 274	55 982	87 256
IK02	Akershus idrettskrets	666	4 972	29 395	17 602	4 766	35 518	4 858	36 431	24 801	8 305	65 553	92 253	139 948	232 201
IK03	Oslo idrettskrets	638	4 896	25 537	13 376	7 458	45 608	5 632	35 093	21 762	11 353	81 205	96 875	155 045	251 920
IK04	Hedmark idrettskrets	366	2 081	10 751	6 055	1 924	12 690	2 147	12 250	7 925	3 441	21 529	33 501	47 292	80 793
IK05	Oppland idrettskrets	404	1 722	9 399	5 924	1 983	14 806	1 616	10 648	7 861	3 079	22 066	33 834	45 270	79 104
IK06	Buskerud idrettskrets	372	1 626	10 051	6 670	2 158	14 984	1 611	12 741	9 909	3 889	29 030	35 489	57 180	92 669
IK07	Vestfold idrettskrets	309	1 261	7 432	5 289	1 738	12 696	1 290	10 018	7 963	3 559	25 787	28 416	48 617	77 033
IK08	Telemark idrettskrets	304	1 394	6 526	4 506	1 396	10 165	1 089	7 600	5 699	2 398	16 829	23 987	33 615	57 602
IK09	Aust-Agder idrettskrets	176	1 033	4 310	3 103	1 080	7 304	1 077	5 284	4 346	1 736	11 235	16 830	23 678	40 508
IK10	Vest-Agder idrettskrets	261	1 124	6 686	4 329	1 426	8 362	1 123	8 322	5 978	2 538	15 975	21 927	33 936	55 863
IK11	Rogaland idrettskrets	580	4 392	19 590	11 219	3 098	19 526	4 013	23 439	15 260	6 178	40 233	57 825	89 123	146 948
IK12	Hordaland idrettskrets	824	3 701	23 628	14 940	6 409	23 205	3 348	26 870	18 447	10 428	43 766	71 883	102 859	174 742
IK14	Sogn og Fjordane idrettskrins	189	848	4 443	3 738	1 570	8 944	919	4 897	4 465	2 070	11 593	19 543	23 944	43 487
IK15	Møre og Romsdal idrettskrets	495	1 985	11 063	7 372	2 627	15 697	1 782	12 485	9 226	4 163	26 532	38 744	54 188	92 932
IK16	Sør-Trøndelag idrettskrets	539	2 546	13 987	10 758	7 436	22 050	2 445	16 571	13 236	10 879	35 423	56 777	78 554	135 331
IK17	Nord-Trøndelag idrettskrets	303	1 273	6 398	5 488	2 038	11 342	1 363	7 293	6 169	2 984	16 410	26 539	34 219	60 758
IK18	Nordland idrettskrets	540	2 159	9 005	6 106	1 743	11 687	2 048	10 179	7 299	3 080	17 975	30 700	40 581	71 281
IK19	Troms idrettskrets	397	1 709	6 807	4 510	2 527	9 401	1 669	8 304	5 735	3 839	14 252	24 954	33 799	58 753
IK20	Finnmark idrettskrets	194	765	3 966	2 176	759	5 088	827	4 204	2 753	1 198	7 923	12 754	16 905	29 659
<b>SUM</b>		<b>7 967</b>	<b>40 981</b>	<b>217 208</b>	<b>138 997</b>	<b>53 973</b>	<b>302 946</b>	<b>40 512</b>	<b>263 719</b>	<b>187 500</b>	<b>88 766</b>	<b>534 238</b>	<b>754 105</b>	<b>1 114 735</b>	<b>1 868 840</b>

2014	Krets	Antall idrettslag	Kvinner					Menn					Summert		
			0-5	6-12	13-19	20-25	26+	0-5	6-12	13-19	20-25	26+	Sum K	Sum M	Totalt
IK01	Østfold idrettskrets	412	1 437	8 506	5 816	1 753	13 531	1 508	11 714	8 632	3 804	30 710	31 043	56 368	87 411
IK02	Akershus idrettskrets	660	5 480	30 754	17 602	4 747	34 611	5 315	39 000	24 036	8 188	66 269	93 194	142 808	236 002
IK03	Oslo idrettskrets	628	5 445	25 613	12 880	7 442	47 123	6 006	35 398	20 957	11 183	82 678	98 503	156 222	254 725
IK04	Hedmark idrettskrets	372	2 033	10 694	6 285	1 965	12 253	1 935	11 857	7 887	3 284	23 534	33 230	48 497	81 727
IK05	Oppland idrettskrets	398	1 652	9 357	5 872	2 265	15 055	1 630	10 527	7 639	3 770	23 189	34 201	46 755	80 956
IK06	Buskerud idrettskrets	376	1 640	10 782	7 019	2 101	15 686	1 517	13 228	9 949	4 213	29 264	37 228	58 171	95 399
IK07	Vestfold idrettskrets	308	1 329	7 696	5 381	1 724	12 347	1 385	9 978	7 651	3 293	24 939	28 477	47 246	75 723
IK08	Telemark idrettskrets	301	1 306	6 908	4 920	1 571	10 535	1 155	7 500	5 761	2 692	19 066	25 240	36 174	61 414
IK09	Aust-Agder idrettskrets	179	985	4 505	3 020	1 017	7 344	993	5 661	4 090	1 687	11 434	16 871	23 865	40 736
IK10	Vest-Agder idrettskrets	267	1 199	7 503	4 512	1 477	7 991	1 035	8 619	6 261	2 828	16 312	22 682	35 055	57 737
IK11	Rogaland idrettskrets	583	4 601	21 754	11 887	3 092	20 523	4 015	23 940	15 432	5 909	41 210	61 857	90 506	152 363
IK12	Hordaland idrettskrets	824	3 735	25 118	15 547	6 675	23 513	3 343	28 061	19 102	10 288	44 386	74 588	105 180	179 768
IK14	Sogn og Fjordane idrettskrins	189	874	4 466	3 667	1 422	8 739	1 018	4 895	4 353	2 044	11 441	19 168	23 751	42 919
IK15	Møre og Romsdal idrettskrets	495	2 080	11 701	7 739	2 836	17 088	1 829	13 150	9 347	4 391	27 640	41 444	56 357	97 801
IK16	Sør-Trøndelag idrettskrets	549	2 535	15 457	10 181	9 602	22 666	2 347	18 134	12 493	12 104	36 713	60 441	81 791	142 232
IK17	Nord-Trøndelag idrettskrets	296	1 179	7 279	5 733	2 312	11 029	1 337	8 184	6 435	2 918	15 921	27 532	34 795	62 327
IK18	Nordland idrettskrets	538	2 177	9 097	6 176	1 727	10 860	1 936	10 816	7 020	2 918	17 336	30 037	40 026	70 063
IK19	Troms idrettskrets	384	1 820	6 958	4 293	2 223	9 809	1 715	8 933	6 039	3 301	14 743	25 103	34 731	59 834
IK20	Finnmark idrettskrets	194	720	3 411	2 420	842	5 485	760	3 707	2 907	1 291	8 216	12 878	16 881	29 759
<b>SUM</b>		<b>7 953</b>	<b>42 227</b>	<b>227 559</b>	<b>140 950</b>	<b>56 793</b>	<b>306 188</b>	<b>40 779</b>	<b>273 302</b>	<b>185 991</b>	<b>90 106</b>	<b>545 001</b>	<b>773 717</b>	<b>1 135 179</b>	<b>1 908 896</b>

2015	Krets	Antall idrettslag	Kvinner					Menn					Summert		
			0-5	6-12	13-19	20-25	26+	0-5	6-12	13-19	20-25	26+	Sum K	Sum M	Totalt
IK01	Østfold idrettskrets	424	1 516	9 023	6 274	2 003	12 999	1 268	11 682	8 820	3 838	29 811	31 815	55 419	87 234
IK02	Akershus idrettskrets	676	4 982	31 310	18 279	4 845	34 505	5 118	38 574	25 578	9 062	66 819	93 921	145 151	239 072
IK03	Oslo idrettskrets	651	5 396	27 334	14 529	8 197	47 876	6 154	36 539	21 874	11 403	83 093	103 332	159 063	262 395
IK04	Hedmark idrettskrets	378	1 514	8 601	5 765	1 917	12 069	1 441	9 686	7 155	3 309	20 519	29 866	42 110	71 976
IK05	Oppland idrettskrets	411	1 509	8 820	6 069	2 199	14 234	1 372	9 801	7 591	3 765	22 054	32 831	44 583	77 414
IK06	Buskerud idrettskrets	376	1 628	10 845	6 990	2 328	15 452	1 598	13 405	9 926	4 262	29 572	37 243	58 763	96 006
IK07	Vestfold idrettskrets	314	1 183	7 385	5 727	1 574	12 395	1 164	10 064	7 782	3 476	26 723	28 264	49 209	77 473
IK08	Telemark idrettskrets	296	1 220	6 782	5 011	1 591	10 655	1 056	7 698	5 840	2 846	17 493	25 259	34 933	60 192
IK09	Aust-Agder idrettskrets	180	822	4 567	3 092	1 039	7 664	781	5 540	4 097	1 672	11 756	17 184	23 846	41 030
IK10	Vest-Agder idrettskrets	279	1 116	6 689	4 540	1 836	8 136	1 052	8 276	6 052	2 935	16 109	22 317	34 424	56 741
IK11	Rogaland idrettskrets	580	4 147	21 335	11 502	3 103	20 344	3 793	23 824	14 816	6 171	41 180	60 431	89 784	150 215
IK12	Hordaland idrettskrets	822	3 547	25 108	14 865	6 664	22 866	3 296	28 331	18 570	10 511	43 674	73 050	104 382	177 432
IK14	Sogn og Fjordane idrettskrins	192	871	4 434	3 871	1 550	8 945	989	4 952	4 589	2 278	12 008	19 671	24 816	44 487
IK15	Møre og Romsdal idrettskrets	494	1 619	10 929	7 208	2 431	16 626	1 459	12 209	8 967	4 170	26 969	38 813	53 774	92 587
IK16	Sør-Trøndelag idrettskrets	544	2 294	15 367	10 192	9 126	22 161	2 094	17 307	12 718	11 274	35 751	59 140	79 144	138 284
IK17	Nord-Trøndelag idrettskrets	303	1 592	6 954	4 055	2 295	9 333	1 568	8 363	5 705	3 443	14 213	24 229	33 292	57 521
IK18	Nordland idrettskrets	564	2 177	9 097	6 176	1 727	10 860	1 936	10 816	7 020	2 918	17 356	30 037	40 046	70 083
IK19	Troms idrettskrets	395	1 592	6 954	4 055	2 295	9 333	1 568	8 363	5 705	3 443	14 213	24 229	33 292	57 521
IK20	Finnmark idrettskrets	197	602	3 367	2 441	877	5 421	526	3 508	2 835	1 458	8 644	12 708	16 971	29 679
<b>SUM</b>		<b>8 076</b>	<b>39 327</b>	<b>224 901</b>	<b>140 641</b>	<b>57 597</b>	<b>301 874</b>	<b>38 233</b>	<b>268 938</b>	<b>185 640</b>	<b>92 234</b>	<b>537 957</b>	<b>764 340</b>	<b>1 123 002</b>	<b>1 887 342</b>

2016	Krets	Antall idrettslag	Kvinner					Menn					Summert		
			0-5	6-12	13-19	20-25	26+	0-5	6-12	13-19	20-25	26+	Sum K	Sum M	Totalt
IK01	Østfold idrettskrets	427	1 446	9 582	6 308	1 911	13 413	32 660	1 311	11 906	8 938	3 631	29 920	55 706	88 366
IK02	Akershus idrettskrets	673	5 388	32 666	19 090	5 402	36 196	98 742	5 339	38 857	25 409	9 263	67 152	146 020	244 762
IK03	Oslo idrettskrets	655	5 272	28 091	15 661	8 766	48 700	106 490	5 969	35 815	22 761	12 006	83 769	160 320	266 810
IK04	Hedmark idrettskrets	380	1 616	10 082	6 374	2 231	11 811	32 114	1 537	11 220	7 750	3 935	22 187	46 629	78 743
IK05	Oppland idrettskrets	417	1 370	8 815	5 896	2 215	14 282	32 578	1 230	9 695	7 469	3 716	22 180	44 290	76 868
IK06	Buskerud idrettskrets	386	1 559	11 139	7 396	2 399	16 333	38 826	1 631	13 163	10 096	4 485	31 045	60 420	99 246
IK07	Vestfold idrettskrets	312	1 285	7 600	5 125	1 466	12 428	27 904	1 255	9 899	8 007	3 261	27 166	49 588	77 492
IK08	Telemark idrettskrets	306	1 135	6 818	5 317	1 741	10 729	25 740	864	7 118	6 163	2 755	18 948	35 848	61 588
IK09	Aust-Agder idrettskrets	183	691	4 655	3 260	977	7 435	17 018	733	5 356	4 171	1 682	11 747	23 689	40 707
IK10	Vest-Agder idrettskrets	285	1 195	7 534	5 663	2 005	8 321	24 718	984	8 319	6 263	2 782	15 642	33 990	58 708
IK11	Rogaland idrettskrets	568	4 177	22 293	11 717	3 341	20 576	62 104	3 632	24 394	14 933	6 093	40 387	89 439	151 543
IK12	Hordaland idrettskrets	828	3 661	26 078	14 659	6 803	23 015	74 216	3 320	27 964	18 287	10 547	44 476	104 594	178 810
IK14	Sogn og Fjordane idrettskrins	190	836	4 550	3 841	1 414	8 728	19 369	906	5 057	4 547	2 299	12 079	24 888	44 257
IK15	Møre og Romsdal idrettskrets	504	1 645	10 472	7 542	2 750	15 774	38 183	1 426	11 323	8 847	4 232	26 311	52 139	90 322
IK16	Sør-Trøndelag idrettskrets	556	2 210	15 436	10 466	9 704	23 310	61 126	2 056	17 043	13 469	11 848	37 326	81 742	142 868
IK17	Nord-Trøndelag idrettskrets	305	899	6 420	5 320	2 370	11 484	26 493	866	6 802	6 290	3 319	16 449	33 726	60 219
IK18	Nordland idrettskrets	573	1 693	8 829	6 323	1 972	12 080	30 897	1 612	9 975	7 576	3 379	19 197	41 739	72 636
IK19	Troms idrettskrets	399	1 357	6 869	4 622	2 137	9 672	24 657	1 181	7 778	5 537	3 231	14 428	32 155	56 812
IK20	Finnmark idrettskrets	199	698	3 626	2 485	1 055	5 399	13 263	579	3 403	2 769	1 527	8 721	16 999	30 262
<b>SUM</b>		<b>8 146</b>	<b>38 133</b>	<b>231 555</b>	<b>147 065</b>	<b>60 659</b>	<b>309 686</b>	<b>787 098</b>	<b>36 431</b>	<b>265 087</b>	<b>189 282</b>	<b>93 991</b>	<b>549 130</b>	<b>1 133 921</b>	<b>1 921 019</b>



2017	Krets	Antall idrettslag	Kvinner					Menn					Summert		
			0-5	6-12	13-19	20-25	26+	0-5	6-12	13-19	20-25	26+	Sum K	Sum M	Totalt
IK01	Østfold Idrettskrets	431	1 342	9 690	6 094	1 772	12 844	1 244	11 480	8 397	3 494	28 964	31 742	53 579	85 321
IK02	Akershus Idrettskrets	678	5 245	32 957	19 052	4 729	35 747	5 153	38 502	26 031	8 733	67 615	97 730	146 034	243 764
IK03	Oslo Idrettskrets	646	4 896	29 000	16 031	8 151	48 407	5 470	37 226	22 946	11 366	83 650	106 485	160 658	267 143
IK04	Hedmark Idrettskrets	372	1 434	9 408	5 895	1 791	11 722	1 447	10 854	7 553	3 349	21 073	30 250	44 276	74 526
IK05	Oppland Idrettskrets	399	1 479	8 763	6 262	2 100	14 234	1 195	9 889	7 407	3 794	22 191	32 838	44 476	77 314
IK06	Buskerud Idrettskrets	381	1 709	11 506	7 720	2 348	16 252	1 734	13 345	10 082	4 184	31 049	39 535	60 394	99 929
IK07	Vestfold idrettskrets	311	1 150	7 439	5 180	1 552	12 866	1 167	10 094	7 737	3 200	27 396	28 187	49 594	77 781
IK08	Telemark Idrettskrets	304	1 090	7 069	5 438	1 659	10 792	894	7 954	6 331	2 900	19 288	26 048	37 367	63 415
IK09	Aust- Agder Idrettskrets	184	701	5 002	3 217	935	8 208	657	5 563	4 100	1 842	12 853	18 063	25 015	43 078
IK10	Vest-Agder Idrettskrets	288	1 031	8 346	5 155	1 851	8 423	962	8 576	6 368	2 955	16 313	24 806	35 174	59 980
IK11	Rogaland Idrettskrets	563	4 122	23 402	12 081	2 839	20 761	3 672	25 362	14 986	5 694	40 118	63 205	89 832	153 037
IK12	Hordaland idrettskrets	838	3 342	25 416	15 261	6 943	23 303	2 902	27 107	19 023	10 522	44 718	74 265	104 272	178 537
IK14	Sogn og Fjordane Idrettskrins	192	804	4 545	3 873	1 532	8 840	832	5 137	4 622	2 510	12 718	19 594	25 819	45 413
IK15	Møre og Romsdal idrettskrets	507	1 338	11 317	7 867	2 595	16 571	1 303	11 937	9 186	4 088	26 931	39 688	53 445	93 133
IK16	Sør-Trøndelag Idrettskrets	302	2 093	15 684	10 041	10 474	22 421	1 952	17 545	12 840	12 305	37 179	60 713	81 821	142 534
IK17	Nord-Trøndelag Idrettskrets	569	877	6 438	5 220	2 005	11 190	828	6 673	6 182	2 932	16 389	25 730	33 004	58 734
IK18	Nordland Idrettskrets	386	1 467	8 906	6 177	1 765	11 997	1 435	10 001	7 297	2 985	18 569	30 312	40 287	70 599
IK19	Troms Idrettskrets	200	1 289	7 470	4 702	2 520	10 511	1 102	8 425	5 889	3 494	15 163	26 492	34 073	60 565
IK20	Finnmark Idrettskrets	530	639	3 897	2 506	870	5 945	535	3 739	2 607	1 365	9 395	13 857	17 641	31 498
<b>SUM</b>		<b>8 081</b>	<b>36 048</b>	<b>236 255</b>	<b>147 772</b>	<b>58 431</b>	<b>311 034</b>	<b>34 484</b>	<b>269 409</b>	<b>189 584</b>	<b>91 712</b>	<b>551 572</b>	<b>789 540</b>	<b>1 136 761</b>	<b>1 926 301</b>

2018	Krets	Antall idrettslag	Kvinner						Menn						Totalt
			0-5	6-12	13-19	20-25	26+	Sum	0-5	6-12	13-19	20-25	26+	Sum	
IK01	Østfold Idrettskrets	433	1 369	9 623	6 283	1 807	12 800	31 882	1 239	11 603	8 630	3 251	29 085	53 808	85 690
IK02	Akershus Idrettskrets	667	5 218	32 858	18 265	5 107	36 155	97 603	4 840	38 506	24 183	8 448	67 506	143 483	241 086
IK03	Oslo Idrettskrets	635	5 436	30 318	16 774	8 197	50 203	110 928	5 807	37 631	23 711	12 091	86 774	166 014	276 942
IK04	Hedmark Idrettskrets	374	1 381	9 700	6 434	1 905	12 696	32 116	1 282	11 104	7 905	3 493	22 473	46 257	78 373
IK05	Oppland Idrettskrets	401	1 402	8 876	6 119	2 290	14 447	33 134	1 151	9 126	7 570	3 835	22 388	44 070	77 204
IK06	Buskerud Idrettskrets	378	1 632	11 119	7 837	2 348	16 349	39 285	1 685	13 106	10 151	4 041	31 263	60 246	99 531
IK07	Vestfold idrettskrets	312	1 097	7 639	5 306	1 702	12 717	28 461	1 201	9 875	7 689	3 316	26 816	48 897	77 358
IK08	Telemark Idrettskrets	303	1 054	6 916	5 444	1 592	10 694	25 700	794	7 619	6 314	2 718	19 278	36 723	62 423
IK09	Aust- Agder Idrettskrets	184	605	4 958	3 210	1 043	7 696	17 512	534	5 620	4 447	1 845	12 894	25 340	42 852
IK10	Vest-Agder Idrettskrets	291	1 093	8 586	4 990	1 586	8 424	24 679	981	9 091	6 326	3 058	16 093	35 549	60 228
IK11	Rogaland Idrettskrets	565	3 919	23 491	11 873	2 925	19 835	62 043	3 428	24 570	14 776	5 303	39 918	87 995	150 038
IK12	Hordaland idrettskrets	836	3 233	25 894	15 064	8 027	24 199	76 417	2 985	27 094	18 197	10 802	45 228	104 306	180 723
IK14	Sogn og Fjordane Idrettskrins	192	757	4 449	3 940	1 491	8 582	19 219	740	5 031	4 579	2 342	12 360	25 052	44 271
IK15	Møre og Romsdal idrettskrets	476	1 380	10 946	7 903	2 619	16 295	39 143	1 287	11 747	9 275	4 151	26 663	53 123	92 266
IK16	Trøndelag Idrettskrets	839	2 974	22 118	15 939	11 458	35 370	87 859	2 934	24 424	19 367	13 750	54 738	115 213	203 072
IK18	Nordland Idrettskrets	549	1 482	9 277	6 742	2 018	12 815	32 334	1 437	10 041	7 518	3 409	19 212	41 617	73 951
IK19	Troms Idrettskrets	385	1 251	7 426	4 499	2 367	11 192	26 735	1 144	8 127	5 636	3 401	15 997	34 305	61 040
IK20	Finnmark Idrettskrets	193	587	3 603	2 499	1 044	5 899	13 632	487	3 537	2 731	1 419	9 664	17 838	31 470
<b>SUM</b>		<b>8 013</b>	<b>35 870</b>	<b>237 797</b>	<b>149 121</b>	<b>59 526</b>	<b>316 368</b>	<b>798 682</b>	<b>33 956</b>	<b>267 852</b>	<b>189 005</b>	<b>90 673</b>	<b>558 350</b>	<b>1 139 836</b>	<b>1 938 518</b>

Idrettskrets	Antall IL	Kvinner						Menn						Totalt Sum
		0-5	6-12.	13-19	20-25	26+	Sum	0-5	6-12.	13-19	20-25	26+	Sum	
Agder Idrettskrets	465	1 738	13 424	8 178	2 821	16 340	42 501	1 660	14 131	10 301	4 817	28 725	59 634	102 135
Innlandet Idrettskrets	767	2 371	16 521	11 055	3 593	24 853	58 393	2 105	18 599	13 604	6 393	42 309	83 010	141 403
Møre og Romsdal idrettskrets	477	1 282	10 865	7 872	2 652	16 716	39 387	1 294	11 738	8 902	4 103	27 301	53 338	92 725
Nordland Idrettskrets	548	1 413	9 132	6 711	1 922	12 817	31 995	1 263	9 744	7 817	3 370	19 749	41 943	73 938
Oslo Idrettskrets	626	5 283	30 071	18 646	8 517	50 721	113 238	5 765	37 393	24 434	12 689	88 405	168 686	281 924
Rogaland Idrettskrets	569	4 404	23 122	12 136	2 956	20 030	62 648	3 952	24 095	14 979	5 385	39 897	88 308	150 956
Troms og Finnmark idrettskrets	578	1 995	10 930	7 038	2 990	16 439	39 392	1 750	11 242	8 004	4 602	25 455	51 053	90 445
Trøndelag Idrettskrets	834	3 129	21 997	16 372	10 048	37 253	88 799	2 914	24 436	19 523	13 688	56 096	116 657	205 456
Vestfold og Telemark idrettskrets	612	2 096	13 871	10 430	3 189	22 859	52 445	1 925	16 723	13 809	5 794	45 293	83 544	135 989
Vestland idrettskrets	1016	3 912	30 200	18 738	9 219	32 439	94 508	3 765	32 233	22 294	13 280	57 713	129 285	223 793
Viken idrettskrets	1498	7 763	53 436	33 094	8 790	66 886	169 969	7 664	62 455	43 520	16 198	131 331	261 168	431 137
<b>Sum</b>	<b>7990</b>	<b>35 386</b>	<b>233 569</b>	<b>150 270</b>	<b>56 697</b>	<b>317 353</b>	<b>793 275</b>	<b>34 057</b>	<b>262 789</b>	<b>187 187</b>	<b>90 319</b>	<b>562 274</b>	<b>1 136 626</b>	<b>1 929 901</b>

## Vedlegg 5<sup>1</sup>: Særforbundenenes aktivitetstall

---

<sup>1</sup> Summen i vedleggene er ikke korrigert for dobbeltregistreringen av noen av Studentidrettsforbundets medlemmer.

2013	Særforbund	Ant. IL	Kvinner					Menn					Summert		
			0-5	6-12	13-19	20-25	26+	0-5	6-12	13-19	20-25	26+	Sum K	Sum M	Totalt
			SF11	Norges Ake-, Bob- og Skeletonforbund	10	1	15	28	3	42	3	14	19	26	81
SF12	Norges Badmintonforbund	116	5	424	535	133	614	6	676	833	247	1665	1 711	3 427	5 138
SF13	Norges Bandyforbund	343	168	1 685	1 204	1 010	1 894	362	6 557	5 083	2 503	5 969	5 961	20 474	26 435
SF14	Norges Basketballforbund	147	-	784	973	315	631	2	1 907	2 701	805	1 789	2 703	7 204	9 907
SF15	Norges Bedriftsidrettsforbund	-	9	28	127	2 262	47 843	73	34	291	4 021	98 620	50 269	103 039	153 308
SF16	Norges Bokseforbund	70	14	83	363	261	374	11	338	1 423	778	950	1 095	3 500	4 595
SF17	Norges Bordtennisforbund	123	10	550	302	86	365	11	1 209	1 030	326	1 493	1 313	4 069	5 382
SF18	Norges Bowlingforbund	104	-	32	54	35	417	4	72	158	176	1 450	538	1 860	2 398
SF19	Norges Bryteforbund	58	77	464	324	136	364	147	1 861	1 241	625	1 394	1 365	5 268	6 633
SF20	Norges Bueskytterforbund	90	3	140	314	133	622	4	357	780	287	1 603	1 212	3 031	4 243
SF21	Norges Castingforbund	36	-	21	23	28	144	-	62	154	174	1 692	216	2 082	2 298
SF22	Norges Curlingforbund	31	7	231	329	460	918	8	299	541	577	2 066	1 945	3 491	5 436
SF23	Norges Cykleforbund	419	100	1 092	1 293	727	6 934	160	3 033	4 076	2 196	27 782	10 146	37 247	47 393
SF24	Norges Dykkeforbund	152	18	143	209	225	745	22	209	509	642	3 501	1 340	4 883	6 223
SF25	Norges Fekteforbund	23	-	76	83	60	187	1	372	241	84	328	406	1 026	1 432
SF26	Norges Fotballforbund	1 776	1 540	51 789	32 678	5 378	14 742	3 371	112 652	69 942	20 723	5 901	106 127	260 589	366 716
SF27	Norges Friidrettsforbund	894	2 191	11 601	7 024	2 920	15 725	2 360	11 636	7 313	3 229	18 180	39 461	42 718	82 179
SF29	Norges Golfforbund	181	33	675	1 233	894	22 768	104	1 785	4 820	5 077	66 164	25 603	77 950	103 553
SF30	Norges Gymnastikk- og Turnforbund	405	12 770	28 281	6 933	1 463	12 612	7 799	10 946	3 216	670	4 034	62 059	26 665	88 724
SF32	Norges Hundekjøreforbund	59	40	229	340	184	1 212	59	213	244	162	1 596	2 005	2 274	4 279
SF33	Norges Håndballforbund	729	607	40 127	22 220	3 956	10 769	453	17 777	8 782	2 231	7 363	77 679	36 606	114 285
SF34	Norges Ishockeyforbund	100	320	809	229	101	328	979	4 107	2 048	1 050	2 873	1 787	11 057	12 844
SF35	Norges Judoforbund	65	90	536	197	57	177	209	1 521	575	170	628	1 057	3 103	4 160
SF36	Norges Padleforbund	108	90	455	656	384	5 501	107	609	950	548	7 656	7 086	9 870	16 956
SF37	Norges Luftsportforbund	246	1	12	148	435	1 248	7	51	523	1 597	11 664	1 844	13 842	15 686
SF38	Norges Orienteringsforbund	362	344	2 231	1 678	636	5 101	359	2 444	1 993	797	7 763	9 990	13 356	23 346
SF39	Norges Rorforbund	54	32	125	242	241	1 050	40	163	521	385	1 983	1 690	3 092	4 782
SF40	Norges Rytterforbund	358	284	4 101	8 752	3 947	8 712	114	456	498	217	2 269	25 796	3 554	29 350
SF41	Norges Seilforbund	116	23	765	647	340	2 656	20	1 076	1 156	910	11 122	4 431	14 284	18 715
SF42	Norges Skiforbund	1 175	7 109	27 877	9 979	3 666	25 606	7 991	36 112	15 755	5 592	39 760	74 237	105 210	179 447
SF43	Norges Skytterforbund	512	2	234	542	317	1 956	13	594	1 631	1 614	22 472	3 051	26 324	29 375
SF44	Norges Skøyteforbund	104	244	2 306	659	222	870	180	1 086	349	190	1 552	4 301	3 357	7 658
SF45	Norges Svømmeforbund	270	4 657	18 247	3 613	783	5 087	4 966	17 242	3 314	677	4 722	32 387	30 921	63 308
SF46	Norges Tennisforbund	144	166	2 319	2 020	559	4 413	198	3 210	2 941	966	8 079	9 477	15 394	24 871
SF47	Norges Vektløfterforbund	41	-	38	313	303	365	2	117	637	711	1 072	1 019	2 539	3 558
SF48	Norges Volleyballforbund	325	56	1 494	4 631	1 720	2 436	57	1 179	2 596	1 759	3 014	10 337	8 605	18 942
SF49	Norges Skiskytterforbund	181	3	734	762	148	1 819	9	1 370	1 356	302	3 512	3 466	6 549	10 015
SF50	Norges Motorsportforbund	286	107	634	732	396	1 509	232	3 008	3 959	2 395	8 457	3 378	18 051	21 429
SF51	Norges Danseforbund	118	1 333	4 023	2 181	933	2 543	200	774	412	557	1 492	11 013	3 435	14 448
SF52	Norges Kampsportforbund	416	86	6 067	2 913	816	2 969	294	13 327	5 748	1 730	6 718	12 851	27 817	40 668
SF53	Norges Vannski- og Wakeboardforbund	20	14	126	193	142	252	10	216	371	250	589	727	1 436	2 163
SF54	Norges Squashforbund	31	1	19	43	92	277	-	73	188	234	941	432	1 436	1 868
SF55	Norges Styrkeløftforbund	74	2	27	348	352	648	-	49	998	960	2 006	1 377	4 013	5 390
SF56	Norges Amerikanske Idretters forbund	110	51	1 609	2 871	530	333	10	155	1 030	1 116	1 211	5 394	3 522	8 916
SF57	Norges Biljardforbund	43	3	47	150	79	156	8	118	641	668	1 711	435	3 146	3 581
SF58	Norges Kickboxingforbund	52	10	150	500	235	292	32	270	719	446	675	1 187	2 142	3 329
SF59	Norges Klatreforbund	178	343	1 803	1 242	1 252	3 879	346	1 501	1 555	1 595	5 798	8 519	10 795	19 314
SF61	Norges Softball og Baseballforbund	21	13	40	12	40	41	22	132	145	113	278	146	690	836
SF62	Norges Studentidrettsforbund	77	9	9	1 877	9 334	2 362	8	17	1 646	11 241	4 245	13 591	17 157	30 748
SF63	Norges Triathlonforbund	102	21	91	89	98	702	20	122	145	203	1 985	1 001	2 475	3 476
SF64	Norges Fleridrettsforbund	151	27	101	1 570	1 383	16 425	20	56	667	720	4 590	19 506	6 053	25 559
SF72	Norges Rugbyforbund	38	19	100	180	178	196	29	384	576	419	666	673	2 074	2 747
SF73	Norges Snowboardforbund	66	16	247	209	220	372	21	554	819	451	725	1 064	2 570	3 634
SF92	Norges Cricketforbund	54	91	256	321	160	246	164	583	914	885	1 130	1 074	3 676	4 750
<b>Sum</b>	<b>Særforbundene</b>	<b>11 764</b>	<b>33 160</b>	<b>216 102</b>	<b>127 088</b>	<b>50 768</b>	<b>240 449</b>	<b>31 627</b>	<b>264 685</b>	<b>170 773</b>	<b>87 027</b>	<b>426 979</b>	<b>667 567</b>	<b>1 029 091</b>	<b>1 696 658</b>

2014 Særforbund	Ant. IL	Kvinner					Menn					Summert		
		0-5	6-12	13-19	20-25	26+	0-5	6-12	13-19	20-25	26+	Sum K	Sum M	Totalt
SF11 Norges Ake-, Bob- og Skeletonforbund	10	-	12	27	6	48	3	12	42	26	103	93	186	279
SF12 Norges Badmintonforbund	121	15	469	575	151	616	14	674	947	304	1 864	1 826	3 803	5 629
SF13 Norges Bandyforbund	348	211	1 687	1 233	995	2 120	371	7 012	4 888	2 467	6 471	6 246	21 209	27 455
SF14 Norges Basketballforbund	147	11	954	978	337	774	17	2 176	2 744	790	1 943	3 054	7 670	10 724
SF15 Norges Bedriftsidrettsforbund	3 456	8	183	184	1 907	48 959	49	460	414	3 129	105 877	51 241	109 929	161 170
SF16 Norges Bokseforbund	70	14	152	409	260	334	15	437	1 363	615	883	1 169	3 313	4 482
SF17 Norges Bordtennisforbund	119	7	445	296	97	340	13	1 176	1 169	347	1 385	1 185	4 090	5 275
SF18 Norges Bowlingforbund	101	1	28	68	59	442	-	54	223	197	1 635	598	2 109	2 707
SF19 Norges Bryteforbund	61	58	572	250	82	377	123	1 892	1 059	614	1 338	1 339	5 026	6 365
SF20 Norges Bueskytterforbund	89	6	159	356	164	648	5	384	788	293	1 759	1 333	3 229	4 562
SF21 Norges Castingforbund	35	-	25	21	21	149	3	83	202	208	2 120	216	2 616	2 832
SF22 Norges Curlingforbund	31	6	256	271	107	704	10	353	433	232	2 441	1 344	3 469	4 813
SF23 Norges Cykleforbund	421	161	1 047	1 121	672	7 153	249	3 182	3 729	2 341	28 934	10 154	38 435	48 589
SF24 Norges Dykkeforbund	154	24	155	259	239	776	24	217	503	609	3 602	1 453	4 955	6 408
SF25 Norges Fekteforbund	22	-	70	75	59	187	1	306	218	66	313	391	904	1 295
SF26 Norges Fotballforbund	1 751	1 717	53 972	33 165	5 873	16 417	3 777	114 647	69 085	20 888	55 992	111 144	264 389	375 533
SF27 Norges Friidrettsforbund	895	2 256	11 280	6 744	2 727	16 107	2 255	11 180	7 028	3 167	18 557	39 114	42 187	81 301
SF29 Norges Golfforbund	177	48	700	1 141	883	22 146	81	1 741	4 519	4 972	65 626	24 918	76 939	101 857
SF30 Norges Gymnastikk- og Turnforbund	406	13 255	31 769	7 397	1 377	12 269	8 053	12 517	3 373	635	4 223	66 067	28 801	94 868
SF32 Norges Hundekjørerforbund	62	49	175	281	219	1 292	50	181	193	143	1 704	2 016	2 271	4 287
SF33 Norges Håndballforbund	727	760	40 834	23 112	3 806	10 704	483	17 821	9 004	2 112	7 473	79 216	36 893	116 109
SF34 Norges Ishockeyforbund	105	280	964	364	104	447	869	4 772	2 022	995	3 400	2 159	12 058	14 217
SF35 Norges Judoforbund	66	85	544	207	59	209	199	1 517	609	179	731	1 104	3 235	4 339
SF36 Norges Padleforbund	111	82	473	776	513	6 210	99	657	1 081	671	8 338	8 054	10 846	18 900
SF37 Norges Luftsportforbund	242	1	14	137	538	1 298	6	71	439	1 719	12 758	1 988	14 993	16 981
SF38 Norges Orienteringsforbund	359	346	2 484	1 654	640	5 321	389	2 719	1 931	842	7 840	10 445	13 721	24 166
SF39 Norges Roforbund	52	51	236	365	349	1 520	70	351	649	538	2 668	2 521	4 276	6 797
SF40 Norges Rytterforbund	347	266	4 500	8 394	4 091	8 891	95	581	574	321	2 213	26 142	3 784	29 926
SF41 Norges Seilforbund	115	26	813	720	399	2 566	37	1 085	1 138	589	11 227	4 524	14 076	18 600
SF42 Norges Skiforbund	1 161	6 794	26 635	10 067	3 604	25 284	7 470	33 171	15 182	6 022	39 130	72 384	100 975	173 359
SF43 Norges Skytterforbund	512	9	222	470	398	2 183	36	579	1 534	1 781	23 941	3 282	27 871	31 153
SF44 Norges Skøyteforbund	108	325	2 429	672	221	999	248	1 142	466	227	1 523	4 646	3 606	8 252
SF45 Norges Svømmeforbund	274	4 828	19 392	3 736	792	5 243	5 216	18 339	3 396	722	4 564	33 991	32 237	66 228
SF46 Norges Tennisforbund	142	154	2 543	2 057	554	4 722	188	3 305	2 801	1 041	8 379	10 030	15 714	25 744
SF47 Norges Vektløfterforbund	42	-	46	331	412	387	-	109	660	754	1 128	1 176	2 651	3 827
SF48 Norges Volleyballforbund	326	49	1 619	4 862	2 089	2 710	70	1 282	2 840	2 108	3 342	11 329	9 642	20 971
SF49 Norges Skiskytterforbund	176	18	729	748	216	1 816	17	1 303	1 394	361	3 320	3 527	6 395	9 922
SF50 Norges Motorsportforbund	275	64	717	787	451	2 062	171	3 261	3 966	2 432	10 060	4 081	19 890	23 971
SF51 Norges Danseforbund	122	1 429	4 322	2 526	937	2 382	182	720	362	585	1 578	11 596	3 427	15 023
SF52 Norges Kampsportforbund	419	88	6 200	3 054	800	3 106	207	13 365	5 548	1 539	7 030	13 248	27 689	40 937
SF53 Norges Vannski- og Wakeboardforbund	20	10	160	167	73	272	11	197	320	225	639	682	1 392	2 074
SF54 Norges Squashforbund	30	1	25	58	64	166	2	63	169	252	866	314	1 352	1 666
SF55 Norges Styrkeløftforbund	70	-	13	364	456	846	-	35	968	1 019	2 062	1 679	4 084	5 763
SF56 Norges Amerikanske Idretters forbund	116	28	1 572	2 813	770	338	7	135	862	1 082	1 293	5 521	3 379	8 900
SF57 Norges Billardforbund	42	5	44	158	78	151	5	132	601	490	1 377	436	2 605	3 041
SF58 Norges Kickboxingforbund	50	9	208	501	301	369	14	334	681	386	618	1 388	2 033	3 421
SF59 Norges Klatreforbund	176	396	2 123	1 288	1 117	3 863	373	1 788	1 509	1 444	5 993	8 787	11 107	19 894
SF61 Norges Softball og Baseballforbund	21	8	35	12	34	56	19	171	163	133	310	145	796	941
SF62 Norges Studentidrettsforbund	76	11	13	1 179	10 877	2 192	10	20	1 276	12 436	4 005	14 272	17 747	32 019
SF63 Norges Triathlonforbund	125	21	118	135	115	971	25	139	163	321	2 740	1 360	3 388	4 748
SF64 Norges Fleridrettsforbund	153	34	148	1 230	1 277	14 269	29	80	612	618	4 297	16 958	5 636	22 594
SF72 Norges Rugbyforbund	37	16	58	133	204	229	56	222	462	392	580	640	1 712	2 352
SF73 Norges Snowboardforbund	65	17	255	239	164	296	23	468	773	389	620	971	2 273	3 244
SF92 Norges Cricketforbund	53	90	283	267	162	273	199	540	743	647	1 337	1 075	3 466	4 541
<b>Sum Særforbundene</b>	<b>15 191</b>	<b>34 148</b>	<b>224 881</b>	<b>128 434</b>	<b>52 900</b>	<b>244 209</b>	<b>31 938</b>	<b>269 158</b>	<b>167 818</b>	<b>93 462</b>	<b>486 150</b>	<b>684 572</b>	<b>1 050 479</b>	<b>1 735 051</b>



2015 Særforbund	Ant. IL	Kvinner					Menn					Summert		Totalt
		0-5	6-12	13-19	20-25	26+	0-5	6-12	13-19	20-25	26+	Sum K	Sum M	
SF11 Norges Ake-, Bob- og Skeletonforbund	9	4	32	93	178	282	4	24	181	146	282	589	637	1 226
SF12 Norges Badmintonforbund	109	13	461	573	155	586	17	622	834	275	1 743	1 788	3 491	5 279
SF13 Norges Bandyforbund	328	115	2 055	1 224	1 030	2 246	277	7 393	4 839	2 363	6 458	6 670	21 330	28 000
SF14 Norges Basketballforbund	131	24	896	838	349	669	25	1 869	2 681	720	1 771	2 776	7 066	9 842
SF15 Norges Bedriftidrettsforbund	4 102	-	-	240	4 560	79 156	-	717	7 969	107 696	83 956	-	116 382	200 338
SF16 Norges Bokseforbund	65	9	142	406	240	292	13	401	1 273	580	855	1 089	3 122	4 211
SF17 Norges Bordtennisforbund	110	3	400	216	119	328	2	1 014	1 161	349	1 410	1 066	3 936	5 002
SF18 Norges Bowlingforbund	90	2	22	67	41	810	1	49	152	179	1 641	942	2 022	2 964
SF19 Norges Bryteforbund	58	72	649	352	134	384	132	1 857	1 086	485	1 268	1 591	4 828	6 419
SF20 Norges Bueskytterforbund	90	2	169	354	192	770	8	330	734	289	1 754	1 487	3 115	4 602
SF21 Norges Curlingforbund	23	-	4	6	4	54	-	22	66	92	635	68	815	883
SF22 Norges Castingforbund	27	6	71	124	80	342	4	170	230	185	1 686	623	2 275	2 898
SF23 Norges Cykleforbund	410	123	1 028	1 232	642	7 735	197	3 116	3 588	1 996	29 766	10 760	38 663	49 423
SF24 Norges Dykkeforbund	148	36	149	224	261	765	46	181	439	600	3 537	1 435	4 803	6 238
SF25 Norges Fekteforbund	21	1	101	84	50	175	-	332	219	92	259	411	902	1 313
SF26 Norges Fotballforbund	1 635	1 386	53 872	32 407	5 836	17 036	3 200	114 802	69 471	20 117	55 972	110 537	263 562	374 099
SF27 Norges Fri-idrettsforbund	865	1 886	10 717	6 341	2 758	14 067	1 876	10 656	6 853	3 161	16 521	35 769	39 067	74 836
SF29 Norges Golfforbund	179	26	656	1 217	919	22 227	89	1 628	4 150	4 839	65 435	25 045	76 141	101 186
SF30 Norges Gymnastikk- og Turnforbund	388	12 936	36 003	7 919	1 324	11 857	8 064	13 769	3 565	734	4 184	70 039	30 316	100 355
SF32 Norges Hundekjørerforbund	58	40	142	240	177	1 075	45	109	197	189	1 774	1 674	2 314	3 988
SF33 Norges Håndballforbund	717	467	41 239	23 768	4 337	11 955	413	18 318	9 745	2 179	8 038	81 766	38 693	120 459
SF34 Norges Ishockeyforbund	88	248	1 006	328	94	437	765	5 043	2 418	1 149	3 157	2 113	12 532	14 645
SF35 Norges Judoforbundet	63	100	562	245	54	248	224	1 590	602	171	794	1 209	3 381	4 590
SF36 Norges Padleforbund	104	75	478	682	621	6 336	94	640	1 090	776	8 321	8 192	10 921	19 113
SF37 Norges Luftsportforbund	243	-	11	197	513	1 485	2	41	452	1 469	12 008	2 206	13 972	16 178
SF38 Norges Orienteringsforbund	333	298	2 334	1 676	658	5 349	354	2 502	2 014	863	7 771	10 315	13 504	23 819
SF39 Norges Roforbund	47	33	105	226	264	782	27	118	416	378	1 202	1 410	2 141	3 551
SF40 Norges Rytterforbund	320	374	4 873	8 540	3 826	9 471	112	564	515	277	2 218	27 084	3 686	30 770
SF41 Norges Seilforbund	106	10	819	590	414	2 347	26	1 059	989	778	9 958	4 180	12 810	16 990
SF42 Norges Skiforbund	1 148	6 669	25 891	9 405	3 589	25 701	7 328	32 359	14 373	5 364	37 338	71 255	96 762	168 017
SF43 Norges Skytterforbund	486	17	165	445	350	2 157	9	427	1 337	1 629	23 684	3 134	27 086	30 220
SF44 Norges Skøyteforbund	93	297	2 575	684	199	1 048	198	998	353	139	1 359	4 803	3 047	7 850
SF45 Norges Svømmeforbund	262	4 521	19 658	3 596	705	4 943	4 883	18 583	3 185	780	4 231	33 423	31 662	65 085
SF46 Norges Tennisforbund	136	141	2 630	2 121	590	4 683	193	3 334	2 737	979	8 261	10 165	15 504	25 669
SF47 Norges Vektløfterforbund	36	-	17	238	311	440	-	41	394	522	1 110	1 006	2 067	3 073
SF48 Norges Volleyballforbund	284	76	1 344	4 502	2 035	2 678	81	1 043	2 543	1 944	3 698	10 623	9 311	19 939
SF49 Norges Skiskytterforbund	151	15	669	742	237	2 316	18	1 152	1 294	402	3 303	3 979	6 169	10 148
SF50 Norges Motorsportforbund	237	92	821	724	362	2 278	169	2 961	3 510	2 043	10 233	4 277	18 916	23 193
SF51 Norges Danseforbund	110	1 241	3 911	2 140	693	2 637	178	613	242	329	1 433	10 622	2 795	13 417
SF52 Norges Kampsportforbund	416	129	5 709	2 830	771	3 021	247	12 498	4 978	1 351	6 651	12 431	25 748	38 182
SF53 Norges Vannski- og Wakeboardforbund	18	17	139	132	73	193	8	199	275	199	507	554	1 188	1 742
SF54 Norges Squashforbund	30	2	43	48	112	444	2	71	154	390	1 841	649	2 458	3 107
SF55 Norges Styrkeløftforbund	62	5	22	373	547	931	8	20	608	874	1 889	1 878	3 399	5 277
SF56 Norges Amerikanske Idretters Forbund	117	64	1 801	2 156	898	464	24	193	846	1 169	1 522	5 383	3 754	9 137
SF57 Norges Biljardforbund	39	4	27	83	33	118	4	68	344	252	1 229	265	1 897	2 162
SF58 Norges Kickboxing forbund	46	11	268	507	265	359	21	474	617	322	653	1 410	2 087	3 497
SF59 Norges Klatreforbund	166	333	2 076	1 413	948	3 912	313	1 600	1 352	1 278	5 785	8 682	10 328	19 010
SF61 Norges Softball og Baseballforbund	20	10	44	23	43	63	31	108	128	95	325	183	687	870
SF62 Norges Studentidrettsforbund	298	3	6	979	11 913	2 263	-	18	1 026	13 428	3 823	15 164	18 295	33 459
SF63 Norges Triathlonforbund	112	10	167	238	168	1 215	31	157	366	444	3 367	1 798	4 365	6 163
SF64 Norges Fleridrettsforbund	133	40	166	1 262	1 081	14 991	46	153	709	704	4 582	17 540	6 194	23 734
SF72 Norges Rugbyforbund	33	4	6	44	101	146	6	57	168	225	411	301	867	1 168
SF73 Norges Snowboardforbund	45	15	206	213	173	309	20	395	526	273	518	916	1 732	2 648
SF92 Norges Cricketforbund	54	68	154	247	114	197	119	465	731	569	1 122	780	3 006	3 786
<b>Sum Særforbundene</b>	<b>15 121</b>	<b>32 073</b>	<b>227 511</b>	<b>125 554</b>	<b>56 141</b>	<b>276 773</b>	<b>29 954</b>	<b>266 923</b>	<b>170 725</b>	<b>188 831</b>	<b>463 249</b>	<b>634 055</b>	<b>1 035 751</b>	<b>1 753 770</b>

2016 Særforbund	Ant. IL	Kvinner					Menn					Summert		
		0-5	6-12	13-19	20-25	26+	0-5	6-12	13-19	20-25	26+	Sum K	Sum M	Totalt
SF11 Norges Ake-, Bob- og Skeletoforbund	11	6	35	87	86	252	3	39	157	71	294	466	564	1 030
SF12 Norges Badmintonforbund	131	9	427	588	148	691	6	623	825	276	1 932	1 863	3 662	5 525
SF13 Norges Bandyforbund	386	117	2 139	1 292	805	2 554	290	7 438	4 919	2 319	6 786	6 907	21 752	28 659
SF14 Norges Basketballforbund	162	21	875	895	272	748	22	1 994	2 715	818	1 982	2 811	7 531	10 342
SF15 Norges Bedriftidrettsforbund	3 173	0	0	421	6 309	76 609	0	0	723	7 979	106 755	83 339	115 457	198 796
SF16 Norges Bokseforbund	88	7	116	365	214	276	33	372	1 234	596	982	978	3 217	4 195
SF17 Norges Bordtennisforbund	121	4	332	253	75	371	8	912	1 177	366	1 509	1 085	3 972	5 007
SF18 Norges Bowlingforbund	104	5	35	88	98	708	1	61	224	270	2 160	934	2 716	3 650
SF19 Norges Bryteforbund	72	88	663	357	106	385	164	2 089	1 080	452	1 238	1 599	5 023	6 622
SF20 Norges Bueskytterforbund	100	5	212	354	166	715	9	341	643	249	1 801	1 452	3 043	4 495
SF21 Norges Castingforbund	34	0	6	7	13	103	0	33	70	121	1 225	129	1 449	1 578
SF22 Norges Curlingforbund	32	4	49	101	72	305	5	78	176	136	1 415	531	1 810	2 341
SF23 Norges Cykleforbund	454	138	1 315	1 092	610	7 183	235	3 535	3 334	1 673	28 809	10 338	37 586	47 924
SF24 Norges Dykkeforbund	167	42	188	265	275	1 023	41	240	546	637	3 870	1 793	5 334	7 127
SF25 Norges Fekteforbund	25	1	115	97	36	121	3	412	270	79	251	370	1 015	1 385
SF26 Norges Fotballforbund	1 837	1 438	55 107	31 779	5 711	16 945	2 919	113 847	69 996	19 965	56 392	110 980	263 119	374 099
SF27 Norges Friidrettsforbund	925	1 800	10 369	7 052	2 746	15 052	1 937	10 760	7 364	3 270	17 506	37 019	40 837	77 856
SF29 Norges Golfforbund	183	48	731	1 104	833	21 569	119	1 761	4 085	4 857	65 727	24 285	76 549	100 834
SF30 Norges Gymnastikk- og Turnforbund	412	12 835	39 392	9 132	1 345	11 858	7 910	13 841	3 506	674	4 143	74 562	30 074	104 636
SF32 Norges Hundekjørerforbund	62	24	90	179	136	895	44	80	146	122	1 141	1 324	1 533	2 857
SF33 Norges Håndballforbund	828	445	43 110	26 026	4 837	12 416	276	19 218	10 681	2 262	8 301	86 834	40 738	127 572
SF34 Norges Ishockeyforbund	150	324	947	240	102	416	894	4 726	2 190	1 028	3 167	2 029	12 005	14 034
SF35 Norges Judoforbund	72	92	577	208	54	289	205	1 762	632	205	864	1 220	3 578	4 798
SF36 Norges Padleforbund	124	67	402	638	682	6 724	74	552	955	738	8 145	8 513	10 464	18 977
SF37 Norges Luftsportforbund	253	3	15	227	587	1 416	3	43	462	1 418	12 123	2 248	14 049	16 297
SF38 Norges Orienteringsforbund	374	308	2 272	1 713	627	5 530	333	2 481	2 128	768	7 904	10 450	13 614	24 064
SF39 Norges Roforbund	55	2	66	215	353	727	7	93	401	435	1 544	1 363	2 480	3 843
SF40 Norges Rytterforbund	358	225	4 411	8 091	3 811	9 420	115	530	523	249	2 114	25 958	3 531	29 489
SF41 Norges Seilforbund	120	38	1 010	835	742	3 128	28	1 384	1 266	1 078	11 834	5 753	15 590	21 343
SF42 Norges Skiforbund	1 190	5 526	23 749	9 605	3 207	23 418	6 058	29 532	13 743	4 931	34 839	65 505	89 103	154 608
SF43 Norges Skytterforbund	530	18	204	455	377	2 364	15	450	1 350	1 709	26 157	3 418	29 681	33 099
SF44 Norges Skøyteforbund	119	226	2 112	648	192	893	92	785	372	152	1 190	4 071	2 591	6 662
SF45 Norges Svømmeforbund	288	4 803	20 258	3 718	731	5 050	4 895	19 481	3 253	708	4 704	34 560	33 041	67 601
SF46 Norges Tennisforbund	150	171	2 588	2 136	606	5 182	202	3 418	2 589	1 083	8 813	10 683	16 055	26 738
SF47 Norges Vektløfterforbund	52	0	33	228	294	512	0	50	330	453	1 063	1 067	1 896	2 963
SF48 Norges Volleyballforbund	352	40	1 668	4 747	2 165	2 968	75	1 205	2 630	2 297	3 632	11 588	9 839	21 427
SF49 Norges Skiskytterforbund	182	44	813	768	266	2 210	35	1 208	1 323	440	3 010	4 101	6 016	10 117
SF50 Norges Motorsportforbund	292	72	708	657	322	2 028	172	2 948	3 194	1 936	9 942	3 787	18 192	21 979
SF51 Norges Danseforbund	140	1 272	3 984	2 081	1 283	2 672	175	581	251	314	1 518	11 292	2 839	14 131
SF52 Norges Kampsportforbund	440	124	6 086	3 182	765	3 387	290	12 980	5 165	1 359	7 531	13 544	27 325	40 869
SF53 Norges Vannski- og Wakeboard Forbund	20	17	163	192	87	216	17	232	337	195	577	675	1 358	2 033
SF54 Norges Squashforbund	40	2	38	49	140	477	2	68	189	420	1 818	706	2 497	3 203
SF55 Norges Styrke løftforbund	86	8	35	318	419	1 039	6	30	625	807	2 064	1 819	3 532	5 351
SF56 Norges Amerikanske Idretters Forbund	157	48	1 610	2 277	968	595	30	255	870	1 233	1 775	5 498	4 163	9 661
SF57 Norges Biljardforbund	48	3	23	90	42	131	4	49	266	195	1 349	289	1 863	2 152
SF58 Norges Kickboksing forbund	53	20	212	490	231	405	25	448	623	351	696	1 358	2 143	3 501
SF59 Norges Klatreforbund	202	333	2 179	1 403	883	4 367	307	1 673	1 490	1 217	6 461	9 165	11 148	20 313
SF61 Norges Softball og Baseball Forbund	27	8	85	16	51	55	34	123	98	125	333	215	713	928
SF62 Norges Studentidrettsforbund 2016	294	2	8	1 194	12 097	3 181	2	22	1 250	13 369	5 383	16 482	20 026	36 508
SF63 Norges Triatlonforbund	177	9	153	218	154	1 111	28	143	335	406	3 077	1 643	3 990	5 633
SF64 Norges Fleidrettsforbund	172	40	99	1 214	1 036	14 022	35	126	758	787	4 724	16 411	6 430	22 841
SF72 Norges Rugbyforbund	46	6	21	67	102	206	10	95	206	225	548	402	1 084	1 486
SF73 Norges Snowboardforbund	78	9	269	223	123	387	26	517	554	287	764	1 011	2 148	3 159
SF92 Norges Cricketforbund	68	106	217	260	99	207	153	393	664	405	1 135	889	2 750	3 639
<b>Sum Særforbundene</b>	<b>16 016</b>	<b>31 003</b>	<b>232 321</b>	<b>129 937</b>	<b>58 491</b>	<b>275 512</b>	<b>28 372</b>	<b>265 967</b>	<b>164 893</b>	<b>88 465</b>	<b>495 017</b>	<b>727 262</b>	<b>1 042 715</b>	<b>1 769 977</b>



2017 Særforbund	Ant. IL	Kvinner					Menn					Summert		
		0-5	6-12	13-19	20-25	26+	0-5	6-12	13-19	20-25	26+	Sum K	Sum M	Totalt
SF11 Norges Ake-, Bob-, og Skeleton Forbund	12	7	34	83	91	200	3	49	162	49	352	415	615	1030
SF12 Norges Badmintonforbund	120	13	436	545	175	780	9	710	879	337	1885	1949	3 820	5 769
SF13 Norges Bandyforbund	386	157	2 109	1 405	779	2 867	345	7 708	5 143	2 231	7 259	7 317	22 686	30 003
SF14 Norges Basketballforbund	164	22	963	876	286	817	32	2 370	3 027	856	2 137	2 964	8 422	11 386
SF15 Norges Bedriftidrettsforbund	2 707	0	0	376	3 415	70 666	0	0	870	6 638	106 985	74 457	114 493	188 950
SF16 Norges Bokseforbund	88	6	145	376	200	417	8	436	1 378	679	1 104	1 144	3 605	4 749
SF17 Norges Bordtennisforbund	123	5	306	226	71	322	7	972	1 303	347	1 444	930	4 073	5 003
SF18 Norges Bowlingforbund	103	7	56	66	58	651	0	60	242	197	1 932	838	2 431	3 269
SF19 Norges Bryteforbund	75	85	603	304	124	346	213	2 175	1 093	435	1 244	1 462	5 160	6 622
SF20 Norges Bueskytterforbund	106	12	203	396	170	870	10	325	688	219	2 085	1 651	3 327	4 978
SF21 Norges Castingforbund	33	5	8	39	25	236	7	103	123	134	1 814	313	2 181	2 494
SF22 Norges Curlingforbund	32	4	44	164	61	335	0	81	244	225	1 429	608	1 979	2 587
SF23 Norges Cykleforbund	452	116	959	971	689	7 453	202	2 953	3 158	1 898	28 384	10 188	36 595	46 783
SF24 Norges Dykkeforbund	170	32	199	249	296	955	55	264	530	629	4 041	1 731	5 519	7 250
SF25 Norges Fekteforbund	26	3	107	121	43	160	1	430	350	105	285	434	1 171	1 605
SF26 Norges Fotballforbund	1 813	1 470	55 421	32 692	5 831	19 495	3 450	112 042	70 066	20 539	60 454	114 909	266 551	381 460
SF27 Norges Friidrettsforbund	872	2 239	11 757	7 761	2 828	16 357	2 126	12 401	8 297	3 344	19 813	40 942	45 981	86 923
SF29 Norges Golfforbund	187	40	821	1 170	816	21 041	72	1 806	4 005	4 497	65 554	23 888	75 934	99 822
SF30 Norges Gymnastikk- og Turnforbund	412	12 949	42 972	9 424	1 178	11 153	7 737	14 617	3 706	678	4 029	77 676	30 767	108 443
SF32 Norges Hundekjørerforbund	63	24	87	240	212	1 282	31	114	193	140	1 552	1 845	2 030	3 875
SF33 Norges Håndballforbund	828	488	43 565	27 634	4 435	14 437	339	20 784	11 334	2 213	9 734	90 559	44 404	134 963
SF34 Norges Ishockeyforbund	155	225	904	279	100	603	740	5 136	2 463	1 014	3 648	2 111	13 001	15 112
SF35 Norges Judoforbund	71	98	667	192	47	264	251	1 702	626	166	816	1 268	3 561	4 829
SF36 Norges Padleforbund	127	76	521	794	687	7 715	79	656	1 046	806	9 125	9 793	11 712	21 505
SF37 Norges Luftsportforbund	255	4	24	259	548	1 377	14	63	563	1 639	13 844	2 212	16 123	18 335
SF38 Norges Orienteringsforbund	366	247	2 213	1 691	726	5 582	316	2 529	2 091	891	7 815	10 459	13 642	24 101
SF39 Norges Roforbund	57	0	57	289	465	814	0	75	489	464	1 650	1 625	2 678	4 303
SF40 Norges Rytterforbund	344	208	4 415	8 954	4 241	10 791	104	523	486	235	2 467	28 609	3 815	32 424
SF41 Norges Seilforbund	123	28	994	916	699	3 196	41	1 342	1 277	1 124	11 589	5 833	15 373	21 206
SF42 Norges Skiforbund	1 187	4 343	23 609	9 092	3 178	23 052	4 757	28 800	13 534	4 570	34 388	63 274	86 049	149 323
SF43 Norges Skytterforbund	542	20	199	449	356	2 461	20	400	1 310	1 650	25 756	3 485	29 136	32 621
SF44 Norges Skøyteforbund	117	239	2 373	843	218	1 239	137	919	388	169	1 487	4 912	3 100	8 012
SF45 Norges Svømmeforbund	297	4 690	20 796	3 856	806	5 015	4 952	20 617	3 480	788	4 606	35 163	34 443	69 606
SF46 Norges Tennisforbund	157	145	2 581	2 111	593	5 229	174	3 559	2 546	1 076	9 086	10 659	16 441	27 100
SF47 Norges Vektløfterforbund	49	2	160	308	306	662	2	146	413	398	1 254	1 438	2 213	3 651
SF48 Norges Volleyballforbund	356	57	1 518	4 798	2 077	3 166	76	1 194	3 068	2 251	4 005	11 616	10 594	22 210
SF49 Norges Skiskytterforbund	178	10	649	775	212	2 042	13	1 041	1 249	443	2 936	3 688	5 682	9 370
SF50 Norges Motorsportforbund	288	59	732	675	314	2 085	174	3 093	3 321	1 886	10 153	3 865	18 627	22 492
SF51 Norges Danseforbund	141	1 268	4 560	2 151	1 632	2 943	226	811	249	396	1 549	12 554	3 231	15 785
SF52 Norges Kampsportforbund	451	140	6 396	3 151	823	3 533	408	13 319	5 162	1 399	7 436	14 043	27 724	41 767
SF53 Norges Vannski- og Wakeboard Forbund	20	13	149	191	111	265	13	233	380	202	662	729	1 490	2 219
SF54 Norges Squashforbund	40	5	30	58	174	457	0	71	213	505	1 690	724	2 479	3 203
SF55 Norges Styrkeløfterforbund	84	12	23	344	366	1 124	3	19	739	872	2 285	1 869	3 918	5 787
SF56 Norges Amerikanske Idretters Forbund	169	80	1 869	1 899	1 011	650	47	267	818	1 201	2 119	5 509	4 452	9 961
SF57 Norges Biljardforbund	47	2	32	130	30	124	10	124	364	254	1 429	318	2 181	2 499
SF58 Norges Kickboxing Forbund	55	12	301	540	240	451	18	476	658	298	770	1 544	2 220	3 764
SF59 Norges Klatreforbund	210	317	2 303	1 543	1 069	5 104	311	1 886	1 665	1 383	7 457	10 336	12 702	23 038
SF61 Norges Softball og Baseball Forbund	25	0	27	29	54	47	10	94	113	104	274	157	595	752
SF62 Norges Studentidrettsforbund	31	10	11	1 219	11 988	3 248	17	16	1 080	13 448	5 357	16 476	19 918	36 394
SF63 Norges Triatlonforbund	177	20	137	226	116	1 304	25	137	315	189	3 248	1 803	3 914	5 717
SF64 Norges Fleridrettsforbund	148	7	76	1 206	850	13 120	2	64	893	620	4 148	15 259	5 727	20 986
SF72 Norges Rugbyforbund	44	7	25	36	95	234	13	91	172	232	597	397	1 105	1 502
SF73 Norges Snowboardforbund	76	8	278	193	102	355	15	512	489	282	731	936	2 029	2 965
SF92 Norges Cricketforbund	73	105	282	293	117	224	155	495	919	471	1 193	1 021	3 233	4 254
<b>Sum Særforbundene</b>	<b>15 232</b>	<b>30 141</b>	<b>239 706</b>	<b>134 608</b>	<b>56 134</b>	<b>279 316</b>	<b>27 770</b>	<b>270 810</b>	<b>169 370</b>	<b>87 816</b>	<b>509 086</b>	<b>739 905</b>	<b>1 064 852</b>	<b>1 804 757</b>

2018 Særforbund	Ant. IL	Kvinner					Menn					Summert		
		0-5	6-12	13-19	20-25	26+	0-5	6-12	13-19	20-25	26+	Sum K	Sum M	Totalt
SF11 Norges Ake-, Bob-, og Skeleton Forbund	11	1	14	104	94	168	1	18	219	82	261	381	581	962
SF12 Norges Badmintonforbund	134	9	414	500	171	846	10	647	859	262	2 091	1 940	3 869	5 809
SF13 Norges Bandyforbund	385	130	2 149	1 429	851	2 956	210	7 810	5 256	2 232	7 403	7 515	22 911	30 426
SF14 Norges Basketballforbund	165	32	940	962	339	823	39	2 368	3 193	966	2 368	3 096	8 934	12 030
SF15 Norges Bedriftidrettsforbund	2 281	0	0	283	3 491	62 099	0	0	510	5 256	87 759	65 873	93 525	159 398
SF16 Norges Bokseforbund	90	4	175	529	281	567	4	513	1 751	794	1 460	1 556	4 522	6 078
SF17 Norges Bordtennisforbund	119	2	327	247	76	319	5	1 037	1 261	318	1 546	971	4 167	5 138
SF18 Norges Bowlingforbund	100	22	47	93	113	463	21	81	220	220	1 601	738	2 143	2 881
SF19 Norges Bryteforbund	80	94	684	422	151	432	239	2 441	1 565	580	1 641	1 783	6 466	8 249
SF20 Norges Bueskytterforbund	103	15	232	428	178	911	12	296	610	277	2 026	1 764	3 221	4 985
SF21 Norges Castingforbund	31	4	11	36	26	206	7	106	116	133	1 627	283	1 989	2 272
SF22 Norges Curlingforbund	31	4	49	118	118	440	2	74	182	206	1 720	729	2 184	2 913
SF23 Norges Cykkeforbund	433	96	904	906	593	6 841	157	2 780	3 031	1 669	27 702	9 340	35 339	44 679
SF24 Norges Dykkeforbund	163	27	212	253	385	1 186	51	284	614	683	4 701	2 063	6 333	8 396
SF25 Norges Fekteforbund	26	4	111	187	42	176	3	481	397	75	320	520	1 276	1 796
SF26 Norges Fotballforbund	1 794	1 539	53 992	33 888	5 793	19 379	3 313	110 445	69 436	20 037	59 625	114 591	262 856	377 447
SF27 Norges Friidrettsforbund	939	1 613	10 318	7 501	2 719	15 361	1 720	11 643	8 148	3 135	18 687	37 512	43 333	80 845
SF29 Norges Golfforbund	183	28	774	1 168	846	19 768	73	1 645	3 495	4 107	62 416	22 584	71 736	94 320
SF30 Norges Gymnastikk- og Turnforbund	419	12 000	46 522	10 574	1 159	11 358	7 562	14 544	3 711	589	4 079	81 613	30 485	112 098
SF32 Norges Hundekjørerforbund	60	36	81	247	244	1 661	31	121	259	170	1 922	2 269	2 503	4 772
SF33 Norges Håndballforbund	826	460	42 731	28 992	4 920	15 039	312	21 222	11 920	2 526	9 631	92 142	45 611	137 753
SF34 Norges Ishockeyforbund	157	210	972	252	130	619	545	4 945	2 450	868	3 948	2 183	12 756	14 939
SF35 Norges Judoforbund	70	95	613	222	54	241	193	1 544	649	159	842	1 225	3 387	4 612
SF36 Norges Padleforbund	130	64	453	800	762	7 780	74	555	998	782	9 114	9 859	11 523	21 382
SF37 Norges Luftsportforbund	258	5	24	289	748	1 694	17	49	498	1 828	13 642	2 760	16 034	18 794
SF38 Norges Orienteringsforbund	365	236	2 088	1 626	719	5 814	251	2 386	2 026	886	8 212	10 483	13 761	24 244
SF39 Norges Roforbund	55	12	72	277	454	938	13	81	448	492	1 793	1 753	2 827	4 580
SF40 Norges Rytterforbund	349	184	4 576	8 585	3 854	10 799	80	534	493	214	2 372	27 998	3 693	31 691
SF41 Norges Seilforbund	123	22	853	954	939	3 128	38	1 187	1 441	1 473	11 480	5 896	15 619	21 515
SF42 Norges Skiforbund	1 184	4 316	23 082	9 222	2 976	22 884	4 707	28 593	13 220	4 514	34 475	62 480	85 509	147 989
SF43 Norges Skytterforbund	536	29	194	482	377	2 519	20	436	1 268	1 608	26 940	3 601	30 272	33 873
SF44 Norges Skøyteforbund	116	249	2 626	877	188	1 220	86	965	364	165	1 550	5 160	3 130	8 290
SF45 Norges Svømmeforbund	297	5 130	21 396	3 910	868	5 021	5 366	21 437	3 576	699	4 750	36 325	35 828	72 153
SF46 Norges Tennisforbund	159	171	2 551	2 058	643	5 468	188	3 731	2 679	1 227	9 380	10 891	17 205	28 096
SF47 Norges Vektløfterforbund	51	4	31	334	383	830	5	133	549	416	1 438	1 582	2 541	4 123
SF48 Norges Volleyballforbund	352	33	1 293	4 239	2 011	2 882	65	1 113	2 712	2 004	3 725	10 458	9 619	20 077
SF49 Norges Skiskytterforbund	174	29	623	767	190	1 500	24	979	1 145	374	2 272	3 109	4 794	7 903
SF50 Norges Motorsportforbund	285	44	749	748	413	2 181	155	3 293	3 647	2 205	11 761	4 135	21 061	25 196
SF51 Norges Danseforbund	146	1 232	4 746	2 126	1 597	3 176	150	690	231	453	1 636	12 877	3 160	16 037
SF52 Norges Kampsportforbund	461	143	6 059	3 030	845	3 448	239	12 259	4 867	1 195	7 400	13 525	25 960	39 485
SF53 Norges Vannski- og Wakeboard Forbund	20	9	146	203	100	313	9	223	391	158	679	771	1 460	2 231
SF54 Norges Squashforbund	40	4	68	86	221	768	3	114	274	575	3 091	1 147	4 057	5 204
SF55 Norges Styrkeløftforbund	90	7	25	269	412	1 065	8	27	701	900	2 212	1 778	3 848	5 626
SF56 Norges Amerikanske Idretters Forbund	178	2 246	17 16	1 065	670	23	203	775	1 144	2 415	#REF!	5 731	4 560	10 291
SF57 Norges Biljardforbund	42	2	27	181	40	105	2	77	479	248	1 359	355	2 165	2 520
SF58 Norges Kickboxing Forbund	58	22	346	615	283	477	52	594	843	367	811	1 743	2 667	4 410
SF59 Norges Klatreforbund	215	264	2 387	1 761	1 052	5 095	258	1 972	1 696	1 426	7 617	10 559	12 969	23 528
SF61 Norges Softball og Baseball Forbund	23	1	12	18	43	34	9	103	67	110	230	108	519	627
SF62 Norges Studentidrettsforbund	33	0	0	93	4 202	1 906	0	0	134	4 975	2 675	6 201	7 784	13 985
SF63 Norges Triatlonforbund	182	17	126	282	127	1 658	13	173	395	206	4 258	2 210	5 045	7 255
SF64 Norges Fleridrettsforbund	150	11	88	1 179	910	11 791	16	103	669	586	4 342	13 979	5 716	19 695
SF72 Norges Rugbyforbund	45	4	40	28	161	230	15	145	144	298	657	463	1 259	1 722
SF73 Norges Brettforbund	78	16	262	183	94	354	22	577	516	297	690	909	2 102	3 011
SF92 Norges Cricketforbund	75	103	256	330	135	283	137	420	933	473	1 345	1 107	3 308	4 415
<b>Sum Særforbundene</b>	<b>14 870</b>	<b>28 822</b>	<b>239 717</b>	<b>136 609</b>	<b>49 586</b>	<b>267 890</b>	<b>26 555</b>	<b>268 127</b>	<b>168 031</b>	<b>77 642</b>	<b>489 697</b>	<b>722 624</b>	<b>1 030 122</b>	<b>1 752 746</b>

2019	Særforbund	Ant. idrettslag		Kvinner					Menn					Summert		
		IL	FL/SK	0-5	6-12	13-19	20-25	26+	0-5	6-12	13-19	20-25	26+	Sum K	Sum M	Totalt
SF11	Norges Ake-, Bob-, og Skeleton Forbund	7			20	69	141	186	3	33	156	132	207	416	531	947
SF12	Norges Badmintonforbund	114		6	453	514	185	658	11	646	907	321	1 889	1 816	3 774	5 590
SF13	Norges Bandyforbund	319		89	2 223	1 392	897	2 901	164	7 864	5 033	2 135	7 281	7 502	22 477	29 979
SF14	Norges Basketballforbund	145		42	1 130	934	316	918	56	2 818	3 611	926	2 298	3 340	9 709	13 049
SF15	Norges Bedriftsforbund			-	-	182	2 445	52 392	-	-	331	3 758	73 383	55 019	77 472	132 491
SF16	Norges Bokseforbund	70		11	205	537	279	549	7	657	1 936	785	1 601	1 581	4 986	6 567
SF17	Norges Bordtennisforbund	89		8	303	229	85	320	5	1 117	1 282	274	1 409	945	4 087	5 032
SF18	Norges Bowlingforbund	81		1	12	36	35	367	1	46	125	126	1 196	451	1 494	1 945
SF19	Norges Bryteforbund	64		92	778	509	148	596	236	2 536	1 679	644	1 491	2 123	6 586	8 709
SF20	Norges Bueskytterforbund	97		8	184	434	158	967	2	373	595	239	2 128	1 751	3 337	5 088
SF21	Norges Castingforbund	22		2	14	17	12	117	6	36	46	42	842	162	972	1 134
SF22	Norges Curlingforbund	24		4	114	83	73	542	3	145	174	153	1 762	816	2 237	3 053
SF23	Norges Cykleforbund	389		103	894	888	558	6 559	186	3 024	3 138	1 692	26 631	9 002	34 671	43 673
SF24	Norges Dykkeforbund	146		23	263	321	442	1 290	51	364	636	855	4 960	2 339	6 866	9 205
SF25	Norges Fekteforbund	24		2	127	188	44	159	1	486	390	107	270	520	1 254	1 774
SF26	Norges Fotballforbund	1 578		1 415	53 222	35 147	5 850	18 884	3 099	108 241	70 354	19 982	59 639	114 518	261 315	375 833
SF27	Norges Friidrettsforbund	920		1 593	10 098	7 268	3 047	16 152	1 735	11 845	8 115	3 593	19 905	38 158	45 193	83 351
SF29	Norges Golfforbund	176		40	655	1 057	864	20 160	69	1 467	3 392	4 440	64 734	22 776	74 102	96 878
SF30	Norges Gymnastikk- og Turnforbund	406		11 951	44 892	10 221	1 210	10 969	7 440	13 493	3 347	649	4 024	79 243	28 953	108 196
SF32	Norges Hundekjørerforbund	49		39	91	247	265	1 613	24	110	233	219	2 025	2 255	2 611	4 866
SF33	Norges Håndballforbund	716		548	41 533	30 540	5 175	15 124	393	21 528	12 447	2 688	9 642	92 920	46 698	139 618
SF34	Norges Ishockeyforbund	107		300	1 008	287	120	746	799	4 581	2 140	837	4 049	2 461	12 406	14 867
SF35	Norges Judoforbund	66		88	605	243	68	246	194	1 468	616	191	848	1 250	3 317	4 567
SF36	Norges Padleforbund	125		72	495	782	835	8 315	64	592	1 022	841	9 382	10 499	11 901	22 400
SF37	Norges Luftsportforbund	228		5	22	289	705	1 480	10	34	509	1 586	13 220	2 501	15 359	17 860
SF38	Norges Orienteringsforbund	322		229	1 969	1 571	730	5 603	220	2 365	1 934	871	8 005	10 102	13 395	23 497
SF39	Norges Roforbund	51			37	227	472	800		55	389	423	1 576	1 536	2 443	3 979
SF40	Norges Rytterforbund	319		178	4 651	8 795	3 760	11 119	88	461	519	225	2 358	28 503	3 651	32 154
SF41	Norges Seilforbund	111		24	803	908	621	2 916	32	1 169	1 271	963	10 734	5 272	14 169	19 441
SF42	Norges Skiforbund	1 103		3 538	21 635	9 404	2 905	20 895	3 918	26 519	12 995	4 311	32 085	58 377	79 828	138 205
SF43	Norges Skytterforbund	491		24	171	459	360	2 550	13	394	1 229	1 569	27 874	3 564	31 079	34 643
SF44	Norges Skytøteforbund	97		197	2 604	966	223	1 108	81	1 004	355	178	1 510	5 098	3 128	8 226
SF45	Norges Svømmeforbund	276		5 223	22 265	4 183	974	4 734	5 616	22 380	3 852	731	4 104	37 379	36 683	74 062
SF46	Norges Tennisforbund	144		145	2 653	2 142	680	5 771	203	4 075	2 813	1 272	9 750	11 391	18 113	29 504
SF47	Norges Vektløfterforbund	42		3	19	255	329	796	3	60	449	424	1 334	1 402	2 270	3 672
SF48	Norges Volleyballforbund	271		46	1 224	4 364	2 443	3 073	46	1 130	2 768	2 238	3 825	11 150	10 007	21 157
SF49	Norges Skiskytterforbund	149		8	532	710	194	1 700	6	888	1 136	348	2 151	3 144	4 529	7 673
SF50	Norges Motorsportforbund	244		65	776	776	457	2 573	164	3 327	3 708	2 197	12 866	4 647	22 262	26 909
SF51	Norges Danseforbund	115		1 147	4 839	2 304	1 509	3 221	184	773	367	540	1 658	13 020	3 522	16 542
SF52	Norges Kampsportforbund	441		157	6 463	3 103	765	3 524	210	12 081	4 953	1 181	7 388	14 012	25 813	39 825
SF53	Norges Vannski- og Wakeboard Forbund	16		8	123	239	108	338	13	164	489	189	803	816	1 658	2 474
SF54	Norges Squashforbund	32		1	52	126	346	1 972		101	357	1 125	7 911	2 497	9 494	11 991
SF55	Norges Styrkeløftforbund	79		5	43	257	341	1 070	3	49	705	793	2 205	1 716	3 755	5 471
SF56	Norges Amerikanske Idretters Forbund	148		95	2 471	2 037	930	758	28	193	788	1 181	2 474	6 291	4 664	10 955
SF57	Norges Biljardforbund	37		2	27	135	25	130	7	127	362	209	1 589	319	2 294	2 613
SF58	Norges Kickboxing Forbund	50		37	379	516	247	428	66	550	641	301	709	1 607	2 267	3 874
SF59	Norges Klatreforbund	194		281	2 534	2 066	1 316	6 210	323	2 224	2 037	1 779	9 113	12 407	15 476	27 883
SF61	Norges Softball og Baseball Forbund	15			7	24	41	46	6	86	63	96	250	118	501	619
SF62	Norges Studentidrettsforbund	294		14	18	1 082	13 600	4 465	15	26	983	14 018	6 686	19 179	21 728	40 907
SF63	Norges Triatlonforbund	127		12	135	287	197	1 926	6	219	415	301	4 804	2 557	5 745	8 302
SF64	Norges Fleridrettsforbund	130		10	41	906	568	12 180	12	53	657	437	3 979	13 705	5 138	18 843
SF72	Norges Rugbyforbund	30		3	30	25	84	201	12	105	88	193	570	343	968	1 311
SF73	Norges Brettforbund	55		16	258	232	130	333	30	588	575	429	684	969	2 306	3 275
SF92	Norges Cricketforbund	58		53	206	189	92	145	89	351	596	475	1 221	685	2 732	3 417
SF93	Norges Functional Fitnessforbund	35		6	5	85	139	456	8	12	47	94	525	691	686	1 377
<b>Sum</b>	<b>Særforbundene</b>	<b>11 438</b>	<b>-</b>	<b>27 969</b>	<b>236 311</b>	<b>140 787</b>	<b>58 543</b>	<b>263 251</b>	<b>25 961</b>	<b>265 033</b>	<b>169 755</b>	<b>86 306</b>	<b>485 557</b>	<b>726 861</b>	<b>1 032 612</b>	<b>1 759 473</b>

## Vedlegg 6<sup>1</sup>: Særforbundenenes aktivitetstall utvikling

---

<sup>1</sup> Summen i vedleggene er ikke korrigeret for dobbeltregistreringen av noen av Studentidrettsforbundets medlemmer.

Kode	Særforbundene	2013	2014	2015	2016	2017	2018	2019	Endring	
									6 år	Siste år
SF11	Norges Ake-, Bob- og Skeletonforbund	232	279	1 226	1 030	1 030	962	947	308 %	-2 %
SF12	Norges Badmintonforbund	5 138	5 629	5 279	5 525	5 769	5 809	5 590	9 %	-4 %
SF13	Norges Bandyforbund	26 435	27 455	28 000	28 659	30 003	30 426	29 979	13 %	-1 %
SF14	Norges Basketballforbund	9 907	10 724	9 842	10 342	11 386	12 030	13 049	32 %	8 %
SF15	Norges Bedriftsidsrettsforbund	153 308	161 170	200 338	198 796	188 950	159 398	132 491	-14 %	-17 %
SF16	Norges Bokseforbund	4 595	4 482	4 211	4 195	4 749	6 078	6 567	43 %	8 %
SF17	Norges Bordtennisforbund	5 382	5 275	5 002	5 007	5 003	5 138	5 032	-7 %	-2 %
SF18	Norges Bowlingforbund	2 398	2 707	2 964	3 650	3 269	2 881	1 945	-19 %	-32 %
SF19	Norges Bryteforbund	6 633	6 365	6 419	6 622	6 622	8 249	8 709	31 %	6 %
SF20	Norges Bueskytterforbund	4 243	4 562	4 602	4 495	4 978	4 985	5 088	20 %	2 %
SF21	Norges Castingforbund	2 298	2 832	883	1 578	2 494	2 272	1 134	-51 %	-50 %
SF22	Norges Curlingforbund	5 436	4 813	2 898	2 341	2 587	2 913	3 053	-44 %	5 %
SF23	Norges Cykleforbund	47 393	48 589	49 423	47 924	46 783	44 679	43 673	-8 %	-2 %
SF24	Norges Dykkeforbund	6 223	6 408	6 238	7 127	7 250	8 396	9 205	48 %	10 %
SF25	Norges Fekteforbund	1 432	1 295	1 313	1 385	1 605	1 796	1 774	24 %	-1 %
SF26	Norges Fotballforbund	366 716	375 533	374 099	374 099	381 460	377 447	375 833	2 %	0 %
SF27	Norges Friidrettsforbund	82 179	81 301	74 836	77 856	86 923	80 845	83 351	1 %	3 %
SF29	Norges Golfforbund	103 553	101 857	101 186	100 834	99 822	94 320	96 878	-6 %	3 %
SF30	Norges Gymnastikk- og Turnforbund	88 724	94 868	100 355	104 636	108 443	112 098	108 196	22 %	-3 %
SF32	Norges Hundekjørerforbund	4 279	4 287	3 988	2 857	3 875	4 772	4 866	14 %	2 %
SF33	Norges Håndballforbund	114 285	116 109	120 459	127 572	134 963	137 753	139 618	22 %	1 %
SF34	Norges Ishockeyforbund	12 844	14 217	14 645	14 034	15 112	14 939	14 867	16 %	0 %
SF35	Norges Judoforbund	4 160	4 339	4 590	4 798	4 829	4 612	4 567	10 %	-1 %
SF36	Norges Padleforbund	16 956	18 900	19 113	18 977	21 505	21 382	22 400	32 %	5 %
SF37	Norges Luftsportforbund	15 686	16 981	16 178	16 297	18 335	18 794	17 860	14 %	-5 %
SF38	Norges Orienteringsforbund	23 346	24 166	23 819	24 064	24 101	24 244	23 497	1 %	-3 %
SF39	Norges Roforbund	4 782	6 797	3 551	3 843	4 303	4 580	3 979	-17 %	-13 %
SF40	Norges Rytterforbund	29 350	29 926	30 770	29 489	32 424	31 691	32 154	10 %	1 %
SF41	Norges Seilforbund	18 715	18 600	16 990	21 343	21 206	21 515	19 441	4 %	-10 %
SF42	Norges Skiforbund	179 447	173 359	168 017	154 608	149 323	147 989	138 205	-23 %	-7 %
SF43	Norges Skytterforbund	29 375	31 153	30 220	33 099	32 621	33 873	34 643	18 %	2 %
SF44	Norges Skøyteforbund	7 658	8 252	7 850	6 662	8 012	8 290	8 226	7 %	-1 %
SF45	Norges Svømmeforbund	63 308	66 228	65 085	67 601	69 606	72 153	74 062	17 %	3 %
SF46	Norges Tennisforbund	24 871	25 744	25 669	26 738	27 100	28 096	29 504	19 %	5 %
SF47	Norges Vektløfterforbund	3 558	3 827	3 073	2 963	3 651	4 123	3 672	3 %	-11 %
SF48	Norges Volleyballforbund	18 942	20 971	19 939	21 427	22 210	20 077	21 157	12 %	5 %
SF49	Norges Skiskytterforbund	10 015	9 922	10 148	10 117	9 370	7 903	7 673	-23 %	-3 %
SF50	Norges Motorsportforbund	21 429	23 971	23 193	21 979	22 492	25 196	26 909	26 %	7 %
SF51	Norges Danseforbund	14 448	15 023	13 417	14 131	15 785	16 037	16 542	14 %	3 %
SF52	Norges Kampsportforbund	40 668	40 937	38 182	40 869	41 767	39 485	39 825	-2 %	1 %
SF53	Norges Vannski- og Wakeboardforbund	2 163	2 074	1 742	2 033	2 219	2 231	2 474	14 %	11 %
SF54	Norges Squashforbund	1 868	1 666	3 107	3 203	3 203	5 204	11 991	542 %	130 %
SF55	Norges Styrkeløftforbund	5 390	5 763	5 277	5 351	5 787	5 626	5 471	2 %	-3 %
SF56	Norges Amerikanske Idretters forbund	8 916	8 900	9 137	9 661	9 961	10 291	10 955	23 %	6 %
SF57	Norges Biljardforbund	3 581	3 041	2 162	2 152	2 499	2 520	2 613	-27 %	4 %
SF58	Norges Kickboxingforbund	3 329	3 421	3 497	3 501	3 764	4 410	3 874	16 %	-12 %
SF59	Norges Klatreforbund	19 314	19 894	19 010	20 313	23 038	23 528	27 883	44 %	19 %
SF61	Norges Softball og Baseballforbund	836	941	870	928	752	627	619	-26 %	-1 %
SF62	Norges Studentidrettsforbund	30 748	32 019	33 459	36 508	36 394	38 743	40 907	33 %	6 %
SF63	Norges Triathlonforbund	3 476	4 748	6 163	5 633	5 717	7 255	8 302	139 %	14 %
SF64	Norges Fleridrettsforbund	25 559	22 594	23 734	22 841	20 986	19 695	18 843	-26 %	-4 %
SF72	Norges Rugbyforbund	2 747	2 352	1 168	1 486	1 502	1 722	1 311	-52 %	-24 %
SF73	Norges Snowboardforbund	3 634	3 244	2 648	3 159	2 965	3 011	3 275	-10 %	9 %
SF92	Norges Cricketforbund	4 750	4 541	3 786	3 639	4 254	4 415	3 417	-28 %	-23 %
SF93	Norges Functional Fitnessforbund	0	0	0	0	0	0	1 377		
Sum	Særforbundene	1 696 658	1 735 051	1 753 770	1 769 977	1 804 757	1 777 504	1 759 473	4 %	-1 %

## Vedlegg<sup>1</sup>: Særforbundenenes utvikling 6-12 år

---

<sup>1</sup> Summen i vedleggene er ikke korrigert for dobbeltregistreringen av noen av Studentidrettsforbundets medlemmer.

Kode	Særforbundene	Summerte tall							Endring	
		2013	2014	2015	2016	2017	2018	2019	6 år	Siste år
SF11	Norges Ake-, Bob- og Skeletonfor	29	24	56	74	83	32	53	83 %	66 %
SF12	Norges Badmintonforbund	1 100	1 143	1 083	1 050	1 146	1 061	1 099	0 %	4 %
SF13	Norges Bandyforbund	8 242	8 699	9 448	9 577	9 817	9 959	10 087	22 %	1 %
SF14	Norges Basketballforbund	2 691	3 130	2 765	2 869	3 333	3 308	3 948	47 %	19 %
SF15	Norges Bedriftsidrettsforbund	62	643	717	0	0	0	0	-100 %	-
SF16	Norges Bokseforbund	421	589	543	488	581	688	862	105 %	25 %
SF17	Norges Bordtennisforbund	1 759	1 621	1 414	1 244	1 278	1 364	1 420	-19 %	4 %
SF18	Norges Bowlingforbund	104	82	71	96	116	128	58	-44 %	-55 %
SF19	Norges Bryteforbund	2 325	2 464	2 506	2 752	2 778	3 125	3 314	43 %	6 %
SF20	Norges Bueskytterforbund	497	543	499	553	528	528	557	12 %	5 %
SF21	Norges Castingforbund	83	108	26	39	111	117	50	-40 %	-57 %
SF22	Norges Curlingforbund	530	609	241	127	125	123	259	-51 %	111 %
SF23	Norges Cykleforbund	4 125	4 229	4 144	4 850	3 912	3 684	3 918	-5 %	6 %
SF24	Norges Dykkeforbund	352	372	330	428	463	496	627	78 %	26 %
SF25	Norges Fekteforbund	448	376	433	527	537	592	613	37 %	4 %
SF26	Norges Fotballforbund	164 441	168 619	168 674	168 954	167 463	164 437	161 463	-2 %	-2 %
SF27	Norges Friidrettsforbund	23 237	22 460	21 373	21 129	24 158	21 961	21 943	-6 %	0 %
SF29	Norges Golfforbund	2 460	2 441	2 284	2 492	2 627	2 419	2 122	-14 %	-12 %
SF30	Norges Gymnastikk- og Turnforbu	39 227	44 286	49 772	53 233	57 589	61 066	58 385	49 %	-4 %
SF32	Norges Hundekjørerforbund	442	356	251	170	201	202	201	-55 %	0 %
SF33	Norges Håndballforbund	57 904	58 655	59 557	62 328	64 349	63 953	63 061	9 %	-1 %
SF34	Norges Ishockeyforbund	4 916	5 736	6 049	5 673	6 040	5 917	5 589	14 %	-6 %
SF35	Norges Judoforbund	2 057	2 061	2 152	2 249	2 369	2 157	2 073	1 %	-4 %
SF36	Norges Padleforbund	1 064	1 130	1 118	954	1 177	1 008	1 087	2 %	8 %
SF37	Norges Luftsportforbund	63	85	52	58	87	73	56	-11 %	-23 %
SF38	Norges Orienteringsforbund	4 675	5 203	4 836	4 753	4 742	4 474	4 334	-7 %	-3 %
SF39	Norges Roforbund	288	587	223	159	132	153	92	-68 %	-40 %
SF40	Norges Rytterforbund	4 557	5 081	5 437	4 941	4 938	5 110	5 112	12 %	0 %
SF41	Norges Seilforbund	1 841	1 898	1 878	2 394	2 336	2 040	1 972	7 %	-3 %
SF42	Norges Skiforbund	63 989	59 806	58 250	53 281	52 409	51 675	48 154	-25 %	-7 %
SF43	Norges Skytterforbund	828	801	592	654	599	630	565	-32 %	-10 %
SF44	Norges Skøyteforbund	3 392	3 571	3 573	2 897	3 292	3 591	3 608	6 %	0 %
SF45	Norges Svømmeforbund	35 489	37 731	38 241	39 739	41 413	42 833	44 645	26 %	4 %
SF46	Norges Tennisforbund	5 529	5 848	5 964	6 006	6 140	6 282	6 728	22 %	7 %
SF47	Norges Vektløfterforbund	155	155	58	83	306	164	79	-49 %	-52 %
SF48	Norges Volleyballforbund	2 673	2 901	2 387	2 873	2 712	2 406	2 354	-12 %	-2 %
SF49	Norges Skiskytterforbund	2 104	2 032	1 821	2 021	1 690	1 602	1 420	-33 %	-11 %
SF50	Norges Motorsportforbund	3 642	3 978	3 782	3 656	3 825	4 042	4 103	13 %	2 %
SF51	Norges Danseforbund	4 797	5 042	4 524	4 565	5 371	5 436	5 612	17 %	3 %
SF52	Norges Kampsportforbund	19 394	19 565	18 207	19 066	19 715	18 318	18 544	-4 %	1 %
SF53	Norges Vannski- og Wakeboardfo	342	357	338	395	382	369	287	-16 %	-22 %
SF54	Norges Squashforbund	92	88	114	106	101	182	153	66 %	-16 %
SF55	Norges Styrkeløftforbund	76	48	42	65	42	52	92	21 %	77 %
SF56	Norges Amerikanske Idretters forl	1 764	1 707	1 994	1 865	2 136	2 449	2 664	51 %	9 %
SF57	Norges Biljardforbund	165	176	95	72	156	104	154	-7 %	48 %
SF58	Norges Kickboxingforbund	420	542	742	660	777	940	929	121 %	-1 %
SF59	Norges Klatreforbund	3 304	3 911	3 676	3 852	4 189	4 359	4 758	44 %	9 %
SF61	Norges Softball og Baseballforbur	172	206	152	208	121	115	93	-46 %	-19 %
SF62	Norges Studentidrettsforbund	26	33	24	30	27	69	44	69 %	-36 %
SF63	Norges Triathlonforbund	213	257	324	296	274	299	354	66 %	18 %
SF64	Norges Fleridrettsforbund	157	228	319	225	140	191	94	-40 %	-51 %
SF72	Norges Rugbyforbund	484	280	63	116	116	185	135	-72 %	-27 %
SF73	Norges Snowboardforbund	801	723	601	786	790	839	846	6 %	1 %
SF92	Norges Cricketforbund	839	823	619	610	777	676	557	-34 %	-18 %
SF93	Norges Functional Fitnessforbund							17	-	-
	Sum	482 800	496 053	496 449	500 304	512 533	510 001	503 363	4 %	-1 %

## Vedlegg 8<sup>1</sup>: Særforbundenenes utvikling 13-19 år

---

<sup>1</sup> Summen i vedleggene er ikke korrigeret for dobbeltregistreringen av noen av Studentidrettsforbundets medlemmer.



Kode	Særforbundene	Summerte tall							Endring	
		2013	2014	2015	2016	2017	2018	2019	6 år	Siste år
SF11	Norges Ake-, Bob- og Skeletonforbund	47	69	274	244	245	323	225	379 %	-30 %
SF12	Norges Badmintonforbund	1 368	1 522	1 407	1 413	1 424	1 359	1 421	4 %	5 %
SF13	Norges Bandyforbund	6 287	6 121	6 063	6 211	6 548	6 685	6 425	2 %	-4 %
SF14	Norges Basketballforbund	3 674	3 722	3 519	3 610	3 903	4 155	4 545	24 %	9 %
SF15	Norges Bedriftsidrettsforbund	418	598	8 209	1 144	1 246	793	513	23 %	-35 %
SF16	Norges Bokseforbund	1 786	1 772	1 679	1 599	1 754	2 280	2 473	38 %	8 %
SF17	Norges Bordtennisforbund	1 332	1 465	1 377	1 430	1 529	1 508	1 511	13 %	0 %
SF18	Norges Bowlingforbund	212	291	219	312	308	313	161	-24 %	-49 %
SF19	Norges Bryteforbund	1 565	1 309	1 438	1 437	1 397	1 987	2 188	40 %	10 %
SF20	Norges Bueskytterforbund	1 094	1 144	1 088	997	1 084	1 038	1 029	-6 %	-1 %
SF21	Norges Castingforbund	177	223	72	77	162	152	63	-64 %	-59 %
SF22	Norges Curlingforbund	870	704	354	277	408	300	257	-70 %	-14 %
SF23	Norges Cykleforbund	5 369	4 850	4 820	4 426	4 129	3 937	4 026	-25 %	2 %
SF24	Norges Dykkeforbund	718	762	663	811	779	867	957	33 %	10 %
SF25	Norges Fekteforbund	324	293	303	367	471	584	578	78 %	-1 %
SF26	Norges Fotballforbund	102 620	102 250	101 878	101 775	102 758	103 324	105 501	3 %	2 %
SF27	Norges Fri-idrettsforbund	14 337	13 772	13 194	14 416	16 058	15 649	15 383	7 %	-2 %
SF29	Norges Golfforbund	6 053	5 660	5 367	5 189	5 175	4 663	4 449	-26 %	-5 %
SF30	Norges Gymnastikk- og Turnforbund	10 149	10 770	11 484	12 638	13 130	14 285	13 568	34 %	-5 %
SF32	Norges Hundekjørerforbund	584	474	437	325	433	506	480	-18 %	-5 %
SF33	Norges Håndballforbund	31 002	32 116	33 513	36 707	38 968	40 912	42 987	39 %	5 %
SF34	Norges Ishockeyforbund	2 277	2 386	2 746	2 430	2 742	2 702	2 427	7 %	-10 %
SF35	Norges Judoforbundet	772	816	847	840	818	871	859	11 %	-1 %
SF36	Norges Padleforbund	1 606	1 857	1 772	1 593	1 840	1 798	1 804	12 %	0 %
SF37	Norges Luftsportforbund	671	576	649	689	822	787	798	19 %	1 %
SF38	Norges Orienteringsforbund	3 671	3 585	3 690	3 841	3 782	3 652	3 505	-5 %	-4 %
SF39	Norges Roforbund	763	1 014	642	616	778	725	616	-19 %	-15 %
SF40	Norges Rytterforbund	9 250	8 968	9 055	8 614	9 440	9 078	9 314	1 %	3 %
SF41	Norges Seilforbund	1 803	1 858	1 579	2 101	2 193	2 395	2 179	21 %	-9 %
SF42	Norges Skiforbund	25 734	25 249	23 778	23 348	22 626	22 442	22 399	-13 %	0 %
SF43	Norges Skytterforbund	2 173	2 004	1 782	1 805	1 759	1 750	1 688	-22 %	-4 %
SF44	Norges Skøyteforbund	1 008	1 138	1 037	1 020	1 231	1 241	1 321	31 %	6 %
SF45	Norges Svømmeforbund	6 927	7 132	6 781	6 971	7 336	7 486	8 035	16 %	7 %
SF46	Norges Tennisforbund	4 961	4 858	4 858	4 725	4 657	4 737	4 955	0 %	5 %
SF47	Norges Vektløfterforbund	950	991	632	558	721	883	704	-26 %	-20 %
SF48	Norges Volleyballforbund	7 227	7 702	7 045	7 377	7 866	6 951	7 132	-1 %	3 %
SF49	Norges Skiskytterforbund	2 118	2 142	2 036	2 091	2 024	1 912	1 846	-13 %	-3 %
SF50	Norges Motorsportforbund	4 691	4 753	4 234	3 851	3 996	4 395	4 484	-4 %	2 %
SF51	Norges Danseforbund	2 593	2 888	2 382	2 332	2 400	2 357	2 671	3 %	13 %
SF52	Norges Kampsportforbund	8 661	8 602	7 808	8 347	8 313	7 897	8 056	-7 %	2 %
SF53	Norges Vannski- og Wakeboardforbund	564	487	407	529	571	594	728	29 %	23 %
SF54	Norges Squashforbund	231	227	202	238	271	360	483	109 %	34 %
SF55	Norges Styrkeløftforbund	1 346	1 332	981	943	1 083	970	962	-29 %	-1 %
SF56	Norges Amerikanske Idretters Forbund	3 901	3 675	3 002	3 147	2 717	2 491	2 825	-28 %	13 %
SF57	Norges Biljardforbund	791	759	427	356	494	660	497	-37 %	-25 %
SF58	Norges Kickboxing forbund	1 219	1 182	1 124	1 113	1 198	1 458	1 157	-5 %	-21 %
SF59	Norges Klatreforbund	2 797	2 797	2 765	2 893	3 208	3 457	4 103	47 %	19 %
SF61	Norges Softball og Baseballforbund	157	175	151	114	142	85	87	-45 %	2 %
SF62	Norges Studentidrettsforbund	3 523	2 455	2 005	2 444	2 299	1 448	2 065	-41 %	43 %
SF63	Norges Triathlonforbund	234	298	604	552	541	677	702	200 %	4 %
SF64	Norges Fleridrettsforbund	2 237	1 842	1 971	1 972	2 099	1 848	1 563	-30 %	-15 %
SF72	Norges Rugbyforbund	756	595	212	273	208	172	113	-85 %	-34 %
SF73	Norges Brettforbund	1 028	1 012	739	777	682	699	807	-21 %	15 %
SF92	Norges Cricketforbund	1 235	1 010	978	924	1 212	1 263	785	-36 %	-38 %
SF93	Norges Functional Fitnessforbund							132		
Sum	Særforbundene	297 861	296 252	296 279	294 829	303 978	305 861	310 542	4 %	2 %

## Vedlegg 9<sup>1</sup>: Særforbundenenes utvikling 20-25 år

---

<sup>1</sup> Summen i vedleggene er ikke korrigert for dobbeltregistreringen av noen av Studentidrettsforbundets medlemmer.

Kode	Særforbundene	Summerte tall							Endring	
		2013	2014	2015	2016	2017	2018	2019	6 år	Siste år
SF11	Norges Ake-, Bob- og Skeletonforbund	29	32	324	157	140	176	273	841 %	55 %
SF12	Norges Badmintonforbund	380	455	430	424	512	433	506	33 %	17 %
SF13	Norges Bandyforbund	3 513	3 462	3 393	3 124	3 010	3 083	3 032	-14 %	-2 %
SF14	Norges Basketballforbund	1 120	1 127	1 069	1 090	1 142	1 305	1 242	11 %	-5 %
SF14	Norges Bedriftsidrettsforbund	6 283	5 036	112 256	14 288	10 053	8 747	6 203	-1 %	-29 %
SF16	Norges Bokseforbund	1 039	875	820	810	879	1 075	1 064	2 %	-1 %
SF17	Norges Bordtennisforbund	412	444	468	441	418	394	359	-13 %	-9 %
SF18	Norges Bowlingforbund	211	256	220	368	255	333	161	-24 %	-52 %
SF19	Norges Bryteforbund	761	696	619	558	559	731	792	4 %	8 %
SF20	Norges Bueskytterforbund	420	457	481	415	389	455	397	-5 %	-13 %
SF21	Norges Castingforbund	202	229	96	134	159	159	54	-73 %	-66 %
SF22	Norges Curlingforbund	1 037	339	265	208	286	324	226	-78 %	-30 %
SF23	Norges Cykleforbund	2 923	3 013	2 638	2 283	2 587	2 262	2 250	-23 %	-1 %
SF24	Norges Dykkeforbund	867	848	861	912	925	1 068	1 297	50 %	21 %
SF25	Norges Fekteforbund	144	125	142	115	148	117	151	5 %	29 %
SF26	Norges Fotballforbund	26 101	26 761	25 953	25 676	26 370	25 830	25 832	-1 %	0 %
SF27	Norges Friidrettsforbund	6 149	5 894	5 919	6 016	6 172	5 854	6 640	8 %	13 %
SF29	Norges Golfforbund	5 971	5 855	5 758	5 690	5 313	4 953	5 304	-11 %	7 %
SF30	Norges Gymnastikk- og Turnforbund	2 133	2 012	2 058	2 019	1 856	1 748	1 859	-13 %	6 %
SF32	Norges Hundekjørerforbund	346	362	366	258	352	414	484	40 %	17 %
SF33	Norges Håndballforbund	6 187	5 918	6 516	7 099	6 648	7 446	7 863	27 %	6 %
SF34	Norges Ishockeyforbund	1 151	1 099	1 243	1 130	1 114	998	957	-17 %	-4 %
SF35	Norges Judoforbund	227	238	225	259	213	213	259	14 %	22 %
SF36	Norges Padleforbund	932	1 184	1 397	1 420	1 493	1 544	1 676	80 %	9 %
SF37	Norges Luftsportforbund	2 032	2 257	1 982	2 005	2 187	2 576	2 291	13 %	-11 %
SF38	Norges Orienteringsforbund	1 433	1 482	1 521	1 395	1 617	1 605	1 601	12 %	0 %
SF39	Norges Roforbund	626	887	642	788	929	946	895	43 %	-5 %
SF40	Norges Rytterforbund	4 164	4 412	4 103	4 060	4 476	4 068	3 985	-4 %	-2 %
SF41	Norges Seilforbund	1 250	988	1 192	1 820	1 823	2 412	1 584	27 %	-34 %
SF42	Norges Skiforbund	9 258	9 626	8 953	8 138	7 748	7 490	7 216	-22 %	-4 %
SF43	Norges Skytterforbund	1 931	2 179	1 979	2 086	2 006	1 985	1 929	0 %	-3 %
SF44	Norges Skøyteforbund	412	448	338	344	387	353	401	-3 %	14 %
SF45	Norges Svømmeforbund	1 460	1 514	1 485	1 439	1 594	1 567	1 705	17 %	9 %
SF46	Norges Tennisforbund	1 525	1 595	1 569	1 639	1 669	1 870	1 952	28 %	4 %
SF47	Norges Vektløfterforbund	1 014	1 166	833	747	704	799	753	-26 %	-6 %
SF48	Norges Volleyballforbund	3 479	4 197	3 979	4 462	4 328	4 015	4 681	35 %	17 %
SF49	Norges Skiskytterforbund	450	577	639	706	655	564	542	20 %	-4 %
SF50	Norges Motorsportforbund	2 791	2 883	2 405	2 258	2 200	2 618	2 654	-5 %	1 %
SF51	Norges Danseforbund	1 490	1 522	1 022	1 597	2 028	2 050	2 049	38 %	0 %
SF52	Norges Kampsportforbund	2 546	2 339	2 122	2 124	2 222	2 040	1 946	-24 %	-5 %
SF53	Norges Vannski- og Wakeboard Forbund	392	298	272	282	313	258	297	-24 %	15 %
SF54	Norges Squashforbund	326	316	502	560	679	796	1 471	351 %	85 %
SF55	Norges Styrkeløftforbund	1 312	1 475	1 421	1 226	1 238	1 312	1 134	-14 %	-14 %
SF56	Norges Amerikanske Idretters Forbund	1 646	1 852	2 067	2 201	2 212	2 209	2 111	28 %	-4 %
SF57	Norges Biljardforbund	747	568	285	237	284	288	234	-69 %	-19 %
SF58	Norges Kickboksing forbund	681	687	587	582	538	650	548	-20 %	-16 %
SF59	Norges Klatreforbund	2 847	2 561	2 226	2 100	2 452	2 478	3 095	9 %	25 %
SF61	Norges Softball og Baseball Forbund	153	167	138	176	158	153	137	-10 %	-10 %
SF62	Norges Studentidrettsforbund	20 575	23 313	25 341	25 466	25 436	25 974	27 618	34 %	6 %
SF63	Norges Triatlonforbund	301	436	612	559	305	333	498	65 %	50 %
SF64	Norges Fleridrettsforbund	2 103	1 895	1 785	1 823	1 470	1 496	1 005	-52 %	-33 %
SF72	Norges Rugbyforbund	597	596	326	327	327	459	277	-54 %	-40 %
SF73	Norges Brettforbund	671	553	446	410	384	391	559	-17 %	43 %
SF92	Norges Cricketforbund	1 045	809	683	504	588	608	567	-46 %	-7 %
SF93	Norges Functional Fitnessforbund							233		
Sum	Særforbundene	137 795	140 315	244 972	146 955	143 950	144 025	144 849	5 %	1 %

## Vedlegg 10<sup>1</sup>: Særforbundenenes utvikling 26 år +

---

<sup>1 1</sup> Summen i vedleggene er ikke korrigert for dobbeltregistreringen av noen av Studentidrettsforbundets medlemmer.

Kode	Særforbundene	Summerte tall							Endring	
		2013	2014	2015	2016	2017	2018	2019	6 år	Siste år
SF11	Norges Ake-, Bob-, og Skeleton Forb	123	151	564	546	552	429	393	220 %	-8 %
SF12	Norges Badmintonforbund	2 279	2 480	2 329	2 623	2 665	2 937	2 547	12 %	-13 %
SF13	Norges Bandyforbund	7 863	8 591	8 704	9 340	10 126	10 359	10 182	29 %	-2 %
SF14	Norges Basketballforbund	2 420	2 717	2 440	2 730	2 954	3 191	3 216	33 %	1 %
SF15	Norges Bedriftsidrettsforbund	146 463	154 836	163 112	183 364	177 651	149 858	125 775	-14 %	-16 %
SF16	Norges Bokseforbund	1 324	1 217	1 147	1 258	1 521	2 027	2 150	62 %	6 %
SF17	Norges Bordtennisforbund	1 858	1 725	1 738	1 880	1 766	1 865	1 729	-7 %	-7 %
SF18	Norges Bowlingforbund	1 867	2 077	2 451	2 868	2 583	2 064	1 563	-16 %	-24 %
SF19	Norges Bryteforbund	1 758	1 715	1 652	1 623	1 590	2 073	2 087	19 %	1 %
SF20	Norges Bueskytterforbund	2 225	2 407	2 524	2 516	2 955	2 937	3 095	39 %	5 %
SF21	Norges Castingforbund	1 836	2 269	689	1 328	2 050	1 833	959	-48 %	-48 %
SF22	Norges Curlingforbund	2 984	3 145	2 028	1 720	1 764	2 160	2 304	-23 %	7 %
SF23	Norges Cykleforbund	34 716	36 087	37 501	35 992	35 837	34 543	33 190	-4 %	-4 %
SF24	Norges Dykkeforbund	4 246	4 378	4 302	4 893	4 996	5 887	6 250	47 %	6 %
SF25	Norges Fekteforbund	515	500	434	372	445	496	429	-17 %	-14 %
SF26	Norges Fotballforbund	68 643	72 409	73 008	73 337	79 949	79 004	78 523	14 %	-1 %
SF27	Norges Friidrettsforbund	33 905	34 664	30 588	32 558	36 170	34 048	36 057	6 %	6 %
SF29	Norges Golfforbund	88 932	87 772	87 662	87 296	86 595	82 184	84 894	-5 %	3 %
SF30	Norges Gymnastikk- og Turnforbund	16 646	16 492	16 041	16 001	15 182	15 437	14 993	-10 %	-3 %
SF32	Norges Hundekjørerforbund	2 808	2 996	2 849	2 036	2 834	3 583	3 638	30 %	2 %
SF33	Norges Håndballforbund	18 132	18 177	19 993	20 717	24 171	24 670	24 766	37 %	0 %
SF34	Norges Ishockeyforbund	3 201	3 847	3 594	3 583	4 251	4 567	4 795	50 %	5 %
SF35	Norges Judoforbund	805	940	1 042	1 153	1 080	1 083	1 094	36 %	1 %
SF36	Norges Padleforbund	13 157	14 548	14 657	14 869	16 840	16 894	17 697	35 %	5 %
SF37	Norges Luftsportforbund	12 912	14 056	13 493	13 539	15 221	15 336	14 700	14 %	-4 %
SF38	Norges Orienteringsforbund	12 864	13 161	13 120	13 434	13 397	14 026	13 608	6 %	-3 %
SF39	Norges Roforbund	3 033	4 188	1 984	2 271	2 464	2 731	2 376	-22 %	-13 %
SF40	Norges Rytterforbund	10 981	11 104	11 689	11 534	13 258	13 171	13 477	23 %	2 %
SF41	Norges Seilforbund	13 778	13 793	12 305	14 962	14 785	14 608	13 650	-1 %	-7 %
SF42	Norges Skiforbund	65 366	64 414	63 039	58 257	57 440	57 359	52 980	-19 %	-8 %
SF43	Norges Skytterforbund	24 428	26 124	25 841	28 521	28 217	29 459	30 424	25 %	3 %
SF44	Norges Skøyteforbund	2 422	2 522	2 407	2 083	2 726	2 770	2 618	8 %	-5 %
SF45	Norges Svømmeforbund	9 809	9 807	9 174	9 754	9 621	9 771	8 838	-10 %	-10 %
SF46	Norges Tennisforbund	12 492	13 101	12 944	13 995	14 315	14 848	15 521	24 %	5 %
SF47	Norges Vektløfterforbund	1 437	1 515	1 550	1 575	1 916	2 268	2 130	48 %	-6 %
SF48	Norges Volleyballforbund	5 450	6 052	6 376	6 600	7 171	6 607	6 898	27 %	4 %
SF49	Norges Skiskytterforbund	5 331	5 136	5 619	5 220	4 978	3 772	3 851	-28 %	2 %
SF50	Norges Motorsportforbund	9 966	12 122	12 511	11 970	12 238	13 942	15 439	55 %	11 %
SF51	Norges Danseforbund	4 035	3 960	4 070	4 190	4 492	4 812	4 879	21 %	1 %
SF52	Norges Kampsportforbund	9 687	10 136	9 672	10 918	10 969	10 848	10 912	13 %	1 %
SF53	Norges Vannski- og Wakeboard Forb	841	911	700	793	927	992	1 141	36 %	15 %
SF54	Norges Squashforbund	1 218	1 032	2 285	2 295	2 147	3 859	9 883	711 %	156 %
SF55	Norges Styrkeløftforbund	2 654	2 908	2 820	3 103	3 409	3 277	3 275	23 %	0 %
SF56	Norges Amerikanske Idretters Forbu	1 544	1 631	1 986	2 370	2 769	3 085	3 232	109 %	5 %
SF57	Norges Biljardforbund	1 867	1 528	1 347	1 480	1 553	1 464	1 719	-8 %	17 %
SF58	Norges Kickboxing Forbund	967	987	1 012	1 101	1 221	1 288	1 137	18 %	-12 %
SF59	Norges Klatreforbund	9 677	9 856	9 697	10 828	12 561	12 712	15 323	58 %	21 %
SF61	Norges Studentidrettsforbund	319	366	388	388	321	264	296	-7 %	12 %
SF62	Norges Studentidrettsforbund	6 607	6 197	6 086	8 564	8 605	11 224	11 151	69 %	-1 %
SF63	Norges Triatlonforbund	2 687	3 711	4 582	4 188	4 552	5 916	6 730	150 %	14 %
SF64	Norges Fleridrettsforbund	21 015	18 566	19 573	18 746	17 268	16 133	16 159	-23 %	0 %
SF72	Norges Rugbyforbund	862	809	557	754	831	887	771	-11 %	-13 %
SF73	Norges Brettforbund	1 097	916	827	1 151	1 086	1 044	1 017	-7 %	-3 %
SF92	Norges Cricketforbund	1 376	1 610	1 319	1 342	1 417	1 628	1 366	-1 %	-16 %
SF93	Norges Functional Fitnessforbund							981		
Sum	Særforbundene	715 428	738 359	740 022	770 529	788 402	764 230	748 808	5 %	-2 %

## Vedlegg 11<sup>1</sup>: Særforbundenenes utvikling kvinner

---

<sup>1</sup> Summen i vedleggene er ikke korrigert for dobbeltregistreringen av noen av Studentidrettsforbundets medlemmer.

Særforbund		Kvinner						Endring siste 6 år	Særforbundets kvinneandel i 2019	
		2013	2014	2015	2016	2017	2018			2019
SF11	Norges Ake-, Bob-, og Skeleton Forbund	89	93	589	466	415	381	416	327	43,9 %
SF12	Norges Badmintonforbund	1 711	1 826	1 788	1 863	1 949	1 940	1 816	105	32,5 %
SF13	Norges Bandyforbund	5 961	6 246	6 670	6 907	7 317	7 515	7 502	1 541	25,0 %
SF14	Norges Basketballforbund	2 703	3 054	2 776	2 811	2 964	3 096	3 340	637	25,6 %
SF15	Norges Bedriftsidrettsforbund	50 269	51 241	83 956	83 339	74 457	65 873	55 019	4 750	41,5 %
SF16	Norges Bokseforbund	1 095	1 169	1 089	978	1 144	1 556	1 581	486	24,1 %
SF17	Norges Bordtennisforbund	1 313	1 185	1 066	1 035	930	971	945	-368	18,8 %
SF18	Norges Bowlingforbund	538	598	942	934	838	738	451	-87	23,2 %
SF19	Norges Bryteforbund	1 365	1 339	1 591	1 599	1 462	1 783	2 123	758	24,4 %
SF20	Norges Bueskytterforbund	1 212	1 333	1 487	1 452	1 651	1 764	1 751	539	34,4 %
SF21	Norges Castingforbund	216	216	68	129	313	283	162	-54	14,3 %
SF22	Norges Curlingforbund	1 945	1 344	623	531	608	729	816	-1 129	26,7 %
SF23	Norges Cykleforbund	10 146	10 154	10 760	10 338	10 188	9 340	9 002	-1 144	20,6 %
SF24	Norges Dykkeforbund	1 340	1 453	1 435	1 793	1 731	2 063	2 339	999	25,4 %
SF25	Norges Fekteforbund	406	391	411	370	434	520	520	114	29,3 %
SF26	Norges Fotballforbund	106 127	111 144	110 537	110 980	114 909	114 591	114 518	8 391	30,5 %
SF27	Norges Friidrettsforbund	39 461	39 114	35 769	37 019	40 942	37 512	38 158	-1 303	45,8 %
SF29	Norges Golfforbund	25 603	24 918	25 045	24 285	23 888	22 584	22 776	-2 827	23,5 %
SF30	Norges Gymnastikk- og Turnforbund	62 059	66 067	70 039	74 562	77 676	81 613	79 243	17 184	73,2 %
SF32	Norges Hundekjørerforbund	2 005	2 016	1 674	1 324	1 845	2 269	2 255	250	46,3 %
SF33	Norges Håndballforbund	77 679	79 216	81 766	86 834	90 559	92 142	92 920	15 241	66,6 %
SF34	Norges Ishockeyforbund	1 787	2 159	2 113	2 029	2 111	2 183	2 461	674	16,6 %
SF35	Norges Judoforbund	1 057	1 104	1 209	1 220	1 268	1 225	1 250	193	27,4 %
SF36	Norges Padleforbund	7 086	8 054	8 192	8 513	9 793	9 859	10 499	3 413	46,9 %
SF37	Norges Luftsportforbund	1 844	1 988	2 206	2 248	2 212	2 760	2 501	657	14,0 %
SF38	Norges Orienteringsforbund	9 990	10 445	10 315	10 450	10 459	10 483	10 102	112	43,0 %
SF39	Norges Roforbund	1 690	2 521	1 410	1 363	1 625	1 753	1 536	-154	38,6 %
SF40	Norges Rytterforbund	25 796	26 142	27 084	25 958	28 609	27 998	28 503	2 707	88,6 %
SF41	Norges Seilforbund	4 431	4 524	4 180	5 753	5 833	5 896	5 272	841	27,1 %
SF42	Norges Skiforbund	74 237	72 384	71 255	65 505	63 274	62 480	58 377	-15 860	42,2 %
SF43	Norges Skytterforbund	3 051	3 282	3 134	3 418	3 485	3 601	3 564	513	10,3 %
SF44	Norges Skøyteforbund	4 301	4 646	4 803	4 071	4 912	5 160	5 098	797	62,0 %
SF45	Norges Svømmeforbund	32 387	33 991	33 423	34 560	35 163	36 325	37 379	4 992	50,5 %
SF46	Norges Tennisforbund	9 477	10 030	10 165	10 683	10 659	10 891	11 391	1 914	38,6 %
SF47	Norges Vektløfterforbund	1 019	1 176	1 006	1 067	1 438	1 582	1 402	383	38,2 %
SF48	Norges Volleyballforbund	10 337	11 329	10 623	11 588	11 616	10 458	11 150	813	52,7 %
SF49	Norges Skiskytterforbund	3 466	3 527	3 979	4 101	3 688	3 109	3 144	-322	41,0 %
SF50	Norges Motorsportforbund	3 378	4 081	4 277	3 787	3 865	4 135	4 647	1 269	17,3 %
SF51	Norges Danseforbund	11 013	11 596	10 622	11 292	12 554	12 877	13 020	2 007	78,7 %
SF52	Norges Kampsportforbund	12 851	13 248	12 431	13 544	14 043	13 525	14 012	1 161	35,2 %
SF53	Norges Vannski- og Wakeboard Forbund	727	682	554	675	729	771	816	89	33,0 %
SF54	Norges Squashforbund	432	314	649	706	724	1 147	2 497	2 065	20,8 %
SF55	Norges Styrkeløftforbund	1 377	1 679	1 878	1 819	1 869	1 778	1 716	339	31,4 %
SF56	Norges Amerikanske Idretters Forbund	5 394	5 521	5 383	5 498	5 509	5 731	6 291	897	57,4 %
SF57	Norges Biljardforbund	435	436	265	289	318	355	319	-116	12,2 %
SF58	Norges Kickboxing Forbund	1 187	1 388	1 410	1 358	1 544	1 743	1 607	420	41,5 %
SF59	Norges Klatreforbund	8 519	8 787	8 682	9 165	10 336	10 559	12 407	3 888	44,5 %
SF61	Norges Softball og Baseball Forbund	146	145	183	215	157	108	118	-28	19,1 %
SF62	Norges Studentidrettsforbund	13 591	14 272	15 164	16 482	16 476	17 878	19 179	5 588	46,9 %
SF63	Norges Triatlonforbund	1 001	1 360	1 798	1 643	1 803	2 210	2 557	1 556	30,8 %
SF64	Norges Fleridrettsforbund	19 506	16 958	17 540	16 411	15 259	13 979	13 705	-5 801	72,7 %
SF72	Norges Rugbyforbund	673	640	301	402	397	463	343	-330	26,2 %
SF73	Norges Brettforbund	1 064	971	916	1 011	936	909	969	-95	29,6 %
SF92	Norges Cricketforbund	1 074	1 075	780	889	1 021	1 107	685	-389	20,0 %
SF93	Norges Functional Fitnessforbund	-	-	-	-	-	-	691	691	50,2 %
Sum	Særforbundene	667 567	684 572	718 011	727 262	739 905	734 301	726 861	59 294	41,3 %

Ambisiøs

Inkluderende

Leken

Ærlig

**NØKKELTALL**  
- RAPPORT 2019