



NORGES
IDRETTSFORBUND



NORGES IDRETTSFORBUND
OG OLYMPISKE OG PARALYMPISKE KOMITÉ
ÅRSRAPPORT 2015

INNHOLD

IDRETTSPRESIDENTEN HAR ORDET	7	7.2	Internasjonalt påvirkningsarbeid	17
STYRETS ÅRSBERETNING 2015	9	7.2.1	Menneskerettigheter og utfordringer i samfunnet	17
1 INNLEDNING	9	7.2.2	Representanter i internasjonale verv	17
2 MEDLEMSKAP	9	7.2.3	Internasjonale idrettskonferanser, møter og arrangementer	17
3 ØKONOMI	10	7.3	Internasjonalt utviklingssamarbeid	17
4 IDRETTSTINGET	10	7.3.1	Samarbeidsavtalen med Norad	17
4.1.1 Åpning	10	7.3.2	Arbeid mot kjønnsbasert vold og diskriminering i idretten	17
4.1.2 Beretninger, regnskaper, langtidsbudsjett og fullmakter	10	7.3.3	Arbeid i FN	17
4.1.3 Idrettspolitisk dokument	10	7.3.4	Idrettens fredskorps	17
4.1.4 Innkomne forslag og lovendringer	10	7.4	IOC/IPC-arrangementer til Norge	18
4.1.5 Resolusjoner	11	7.4.1	Youth Olympic Games 2016	18
4.1.6 Hedersbevisninger	11	7.4.2	Evalueringsrapport for norske OL/PL-prosesser (345/48)	18
4.1.7 Valg og avslutning	11	7.5	Nasjonale innsatsområder	18
5 IDRETTSTYRET OG POLITISK SAMARBEID	12	7.5.1	Forslag til endring av lotteriforskriften	18
5.1 Idrettsstyret 2011-2015	12	7.5.2	Utredning av en lisensordning for pengespill	19
5.2 Idrettsstyret 2015-2019	12	7.5.3	Forsvar av enerettsmodellen	19
5.3 Dialog og samarbeid	12	7.5.4	World Anti-Doping Code (WADC)	19
5.3.1 Dialogmøter	12	7.5.5	Tiltaksplan mot doping	19
5.3.2 Koordinering på politisk nivå med særforbundene	12	7.5.6	Arbeidet mot manipulasjon av idrettskonkurranser	19
5.3.3 Faglig og administrativt samarbeid	13	7.5.7	Arbeid mot økonomisk kriminalitet i idrettsorganisasjonen	20
5.4 Idrettspolitiske utvalg og komiteer	13	7.5.8	Helse og sikkerhet	20
5.4.1 Integreringsutvalget	13	7.5.9	Miljøansvar	20
5.4.2 Anleggspolitisk utvalg	13	7.5.10	Begrensninger på motorisert ferdsel i utmark	20
5.4.3 Norges Døveidrettsutvalg	13	7.5.11	Oppfølging av Markaloven	21
5.4.4 Utvalg for idrett for utviklingshemmede	13	7.5.12	Norges Olympiske Samlinger (sak 330/45)	21
5.4.5 Forskningsutvalget	14	7.6	Verdiarbeid	21
5.4.6 Idrettsmedisinsk etisk råd	14	7.6.1	Idrettsglede for alle	21
5.4.7 Arbeidsgruppe for merverdiavgift	14	7.6.2	Kommunikasjon av verdier og retningslinjer	21
5.5 Viktige felles møteplasser i 2015	14	7.6.3	Ærlighet og fair play	21
6 IDRETTSPOLITISK DOKUMENT 2015-2019	15	7.6.4	Arbeid for likeverd	21
6.1.1 Utviklingsplaner	15	7.7	Organisasjonsutvikling	22
6.1.2 Enkeltprosjekter	15	7.7.1	Tverridrettslig samarbeid	22
6.1.3 Politisk påvirkningsarbeid	15	7.7.2	Lederutvikling	22
6.1.4 Videre oppfølging av tingvedtak og mål i IPD	15	7.7.3	Trenerutvikling	22
6.1.5 Medlemsorganisasjonenes oppfølging	15	7.7.4	Klubbutvikling	22
7 IDRETTSPOLITISKE SAKER	16	7.7.5	Styreutvikling	22
7.1 Nasjonalt påvirkningsarbeid	16	7.7.6	Styrelederskolen	22
7.1.1 Idrett i politikken	16	7.8	Oppfølging av lov og organisasjon	22
7.1.2 Aktiv deltakelse ved komitéhøringene om statsbudsjettet	16	7.8.1	Kontrollarbeid	22
7.1.3 Oppfølging av tippeneøkkelen og momskompensasjonsordningene	16	7.8.2	Organisasjonsdata og medlemstall	22
7.1.4 Forberedelsene til fylkes- og kommunetingsvalget 2015	16	7.8.3	Virksomhet i tråd med NIFs lov	22
		7.8.4	Kontroll av grunnlaget for momskompensasjon på varer og tjenester	23
		7.8.5	Kompetanseutvikling innenfor lov og organisasjon	23

7.9	Oppfølging av rapporten fra det eksterne toppidrettsutvalget	23	9	IDRETTENS FINANSIERING OG RAMMEVILKÅR	28
7.9.1	«Den norske toppidrettsmodellen – norsk toppidrett fram mot 2022»	23	9.1	Spillemidlene	28
7.9.2	Organisasjonsmessig oppfølging	23	9.1.1	Spillemiddeltildelingen 2015	28
			9.1.2	Søknadsprosessen foran 2016	28
8	IDRETTE	24	9.2	Store støtteordninger	29
8.1	Barneidrett	24	9.2.1	Grasrotandelen fra Norsk Tipping	29
8.1.1	Utvikling	24	9.2.2	Kompensasjon for vare- og tjenestemoms	29
8.1.2	Bestemmelser om barneidrett	24	9.2.3	Målet er fortsatt full kompensasjon	29
8.1.3	Familier med lav inntekt	24	9.2.4	Kompensasjon for betalt merverdiavgift ved bygging av idrettsanlegg	29
8.1.4	Idrettsskoler for barn	24	9.2.5	Midler fra Helse- og omsorgsdepartementet	29
8.1.5	Aktivitetslederkurs	24	9.3	Idrettsanlegg og utstyrsmidler	29
8.2	Ungdomsidrett	24	9.3.1	Rammebetingelser og kunnskap	29
8.2.1	Utvikling	24	9.3.2	Etterslep og spillemiddelsatser	30
8.2.2	Tiltak	24	9.3.3	Utstysordningen	30
8.2.3	Ungdomsløftet	24	10	REGNSKAP	30
8.2.4	Ungdoms-OL	24	10.1	Regnskap for 2015	30
8.3	Voksenidrett	25	10.2	Eierskap i selskaper	30
8.3.1	Tiltak	25	10.3	Økonomisk situasjon	30
8.3.2	Folkehelsearbeidet	25	10.4	Kredittrisiko	31
8.3.3	Bedriftsidretten	25	10.5	Plassering av overskuddslikviditet	31
8.4	Toppidrett	25	10.6	Tildelte spillemidler	31
8.4.1	Olympiatoppens arbeid	25	10.7	Statlig og fylkeskommunal støtte	31
8.4.2	Resultatutvikling 2015	25	10.8	Styrets vurdering	31
8.4.3	Olympiatoppens organisasjons- og utviklingsarbeid	25	11	SENTRALADMINISTRASJONEN	31
8.4.4	Fagavdelingene og coachvirksomheten	26	11.1	Grunnfinansiering av felles IT-løsninger	31
8.4.5	Campus Sognsvann	26	11.2	Ulleval som administrasjonssentrum	31
8.4.6	FoU-arbeidet	26	11.3	Servicetjenester	31
8.4.7	YOG 2016	26	11.4	Miljø	31
8.5	Idrett for mennesker med nedsatt funksjonsevne	26	11.5	Bardufosstun	32
8.5.1	NIFs rolle	26	12	PERSONAL	32
8.5.2	Tilskudd til målgruppen	26	12.1	Utviklingen i antall ansatte	32
8.5.3	Rekrutteringstiltak	26	12.2	Idrettsstyrets godtgjørelse og generalsekretærens lønn	32
8.5.4	Aktivitetshjelpemidler og brukerassistenter	26	12.3	Sykefravær og arbeidsmiljø	32
8.6	Idrett for utviklingshemmede og Special Olympics	27	12.4	Likestilling og arbeid mot diskriminering	32
8.6.1	Mål og omfang	27	12.5	Forholdet til organisasjonene i arbeidslivet	32
8.6.2	Norsk organisering	27	RESULTATREGNSKAP	35	
8.6.3	World Summer Games	27	BALANSE	36	
8.7	Døveidretten	27	NOTER	38	
8.7.1	Mål og betydning	27	KONTANTSTRØMOPPSTILLING	47	
8.7.2	Tiltak og aktiviteter	27	REVISJONSBERETNING	48	
8.7.3	Deaflympics 2015	27	KONTROLLKOMITEENS BERETNING	50	
8.8	Inkludering og mangfold	27			
8.8.1	Økt mangfold i idretten	27			
8.8.2	Inkludering i idrettslag	27			
8.8.3	NIFs flyktningsfond	28			
8.9	Idrett og skole	28			
8.9.1	En time kroppsøving daglig	28			

AKTIVITETSREGNSKAP	51
TILSKUDD	52
MOMSKOMPENSASJON	56
GENERALSEKRETÆREN HAR ORDET	59
IDRETTSGALLAEN	61
REPORTASJER	63
IDRETTS-NORGE MED STORSTILT DUGNAD FOR FLYKTNINGER	65
TOK OPP DET HØYE KOSTNADS-NIVÅET - FIKK BESKJED OM Å DROPPE FERIE	66
ETTERLENGTET LØFT FOR TRENER 3-UTDANNINGEN	68
FRA Å EIE EN KRITTMASKIN TIL Å DRIFTE ET IDRETTSANLEGG	70
OM Å BEVARE ENERETTSMODELLEN OG NORSK TIPPING	72
CAMPUS STEINKJER: ET SPORTSMEKKA FOR IDRETTSLAG OG SÆRFORBUND	74
KONGEPOKALVINNERE	77
NORGES VM-GULL I 2015	79
NIFS PARTNERE	80



Foto: Geir Owe Fredheim

MED BLIKKET FREMOVER

Det nye idrettspolitiske dokumentet som Idrettstinget i Trondheim vedtok, er en viktig veiviser for hele norsk idrett i denne tingperioden. Det har gitt idrettsstyret en programerklæring som virkelig er noe å strekke seg etter.

Modernisere organisasjonen, speile mangfoldet i samfunnet, bli best på trening for voksne, redusere økonomiske barrierer for barns deltakelse, bli enda bedre i toppidrett, få med flere kvinner, skape et økonomisk idrettsløft, sikre at idretten forblir åpen og inkluderende og ta hensyn til miljø og klima – dette er ambisiøse, men utrolig viktige områder for å bringe idretten videre i et samfunn som endrer seg fortere og fortere. Idrettspolitisk dokument er et fellesprogram for hele idretten og det innebærer derfor også en innsats for å få til en enda mer samlet, en enda mer målrettet organisasjon. Det arbeidet er kontinuerlig. Det begynte ikke i 2015, men et idrettsting og en ny politisk plattform er definitivt likevel en slags start i et arbeid som er skjer hele tiden.

«If your dreams do not scare you, they are not big enough», sa nobelprisvinner og Liberias president Ellen Johnson Sirleaf. Norges idrettsforbunds visjon om å skape idrettsglede for alle er stor nok til å kunne skremme, men den inspirerer. Idrettsglede for alle har et verdiståsted som forplikter – akkurat slik idrettspolitisk dokument forplikter. Det var nok å ta tak i i 2015.

1. januar 2015 tok Norges idrettsforbund tilbake ansvaret som Special Olympics-komite i Norge. Da falt også den internasjonale forbindelsen for alle våre medlemmer med utviklingshemming på plass og Norges idrettsforbund tok enda et lite skritt i retning av å være organisasjon for alle. Under sommerens World Games i Los Angeles stilte Norge – og Norges idrettsforbund – med en stor tropp. Det var fint, lærerikt og viktig å være der. Selv om den viktigste jobben, også for disse medlemmene, er den jobben som skjer hver dag i eget idrettslag, er det viktig å være med internasjonalt.

Sommeren 2015 kom krigen i Syria og flyktning-krisen rett på utsiden av Europa, til Norge. Tusenvis av mennesker i nød fant veien helt opp til oss – uten annen fysisk bagasje enn den de kunne bære. Da stilte idretten opp. Idrettslag over hele landet møtte flyktninger og asylsøkere med idrettstilbud. Alternativet til asylmottak og stillesitting ble fotball, håndball og

fridrett – og fellesskap i idrett. Idrettsstyret satte av penger til et flyktningfond. Andre aktører som Kavli-fondet, IOC, IMDi og Gjensidigestiftelsen bidro også med penger slik at 100 idrettslag i løpet av to uker fikk penger til raskt å kunne dele idrett med flyktningene. Arbeidet har fortsatt gjennom hele året, og går flott i spann med arbeidet om enda bedre å kunne integrere nylig bosatte flyktninger i kommunene, inn i idretten.

Den store utfordringen – også i 2015 – har vært arbeidet med å sikre enerettsmodellen. Regjeringen har utredet en lisensieringsordning for spill, tilsvarende den man har i Danmark, og sier selv at enerettsmodellen ligger fast. Men det er det mange både innenfor politikken og ikke minst i den internasjonale spillbransjen selv, som ikke går med på. I 2015 kom det i gjennomsnitt 1457 reklameinnslag per døgn for spill på utenlandske spillingselskap som ikke har lov til å operere i Norge, på tv-kanaler som sendes fra utlandet. En bevisst omgåelse av norsk lov, nettopp med hensikt å rive ned enerettsmodellen. Norsk idrett har vært en sterk og tydelig talsperson for en ansvarlig spillpolitikk og for enerettsmodellen – og det vil vi fortsatt være! Når vi i tillegg til en definert ansvarlighet også stadig opplever nye rekorder for overskudd fra Norsk Tipping, mener idrettsstyret at enerettsmodellen fortsatt er helt riktig både for idretten, og for samfunnet som helhet.

Det nye idrettsstyret har jobbet med å skape en struktur og flere og bedre møteplasser på tvers av særforbund og idrettskretser. Vi vil ha flere diskusjoner, bedre debatter og en tydelig og definert dialog ved felles møteplasser gjennom året. Etter styrets mening er det helt nødvendig for å løse utfordringene i IPD og for felles å arbeide for visjonen til hele norsk idrett, at hele idretten møtes, drar i samme retning og skaper en felles forståelse for både utfordringer og veivalg.

Styrken i vår idrett er både idrettslagene og den lokale forankringen, og det store fellesskapet som utgjør Norges idrettsforbund.



Foto: Caroline Dokken Wendelborg

STYRETS ÅRSBERETNING 2015

1 INNLEDNING

Norges idrettsforbund og olympiske og paralympiske komité (NIF) har som formål:

«NIF skal arbeide for at alle mennesker gis mulighet til å utøve idrett ut fra sine ønsker og behov, og uten å bli utsatt for usaklig eller uforholdsmessig forskjellsbehandling. Med idrett menes aktivitet som oppfyller følgende vilkår:

- det er fysisk aktivitet av konkurranse-, trenings- og/eller mosjonskarakter,
- aktiviteten er som konkurranseaktivitet målbar etter godkjent regelverk,
- aktiviteten tilfredsstiller de etiske normer idretten i Norge bygger sin aktivitet på.

Organisasjonen skal være en positiv verdiskaper for individ og samfunn og dermed styrke sin posisjon som folkebevegelse og drivkraft i samfunnet. Organisasjonens arbeid skal preges av frivillighet, demokrati, lojalitet og likeverd. All idrettslig aktivitet skal bygge på grunnverdier som idrettsglede, fellesskap, helse og ærlighet.»

Det sittende idrettsstyret, med Tom Tvedt som president, ble valgt på Idrettstinget i juni 2015 for 4-årsperioden frem til Idrettstinget i 2019.

Det avgåtte Idrettsstyret avsluttet oppfølgingen av «Idrettspolitisk dokument 2011-2015» med sin rapport til Idrettstinget 2015. Det nye idrettsstyret har startet arbeidet med å følge opp «Idrettspolitisk dokument 2015-2019».

Arbeidet med langsiktige og forutsigbare rammebetingelser for norsk idrett har stått sentralt for Idrettsstyret i hele perioden sammen med oppfølging av idrettsorganisasjonen. I 2015 har idrettsstyret viet den statlige politikken rundt lotterier og pengespill særlig oppmerksomhet.

Forberedelsene til ungdoms-OL på Lillehammer i 2016 har vært en viktig oppgave gjennom hele 2015.

2 MEDLEMSKAP

NIF er Norges største frivillige organisasjon. Statistikkene over utviklingen i organisasjonen er basert på idrettsregistreringen, hvor det enkelte idrettslaget og særgruppsgruppene hvert år rapporterer nøkkelinformasjon ved årsskiftet. Idrettstinget i 2015 vedtok imidlertid å samordne rapportering og søknader fra idrettslagene til NIF ved å flytte den årlige pliktige

rapporteringen fra idrettslagene fra utgangen av januar til utgangen av april. Dette var gjort med den hensikt å bidra til å gi idrettslagene en enklere hverdag ved at de får færre frister å forholde seg til samt å bedre kvaliteten på rapporteringen. Dette har som en konsekvens at når denne årsberetning skrives så er datagrunnlaget fra medlemsrapporteringen ikke ferdig. NIF vil derfor komme tilbake til dette i en senere rapport.

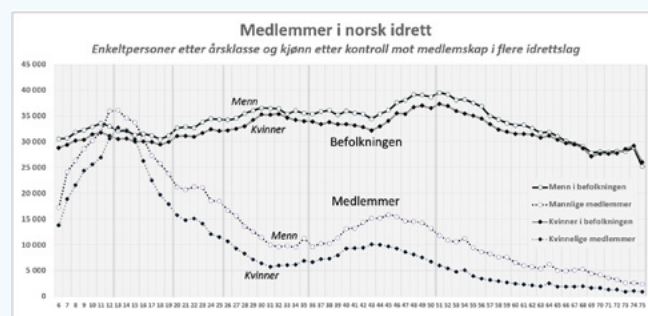
NIF 54 særforbund og 19 idrettskretser. Ved inngangen til 2015 var det 11 409 idrettslag, hvorav 7 953 var ordinære idrettslag og 3456 var bedriftsidrettslag. Totalt antall medlemskap var 2 240 143. Totalt sett er det 60 % menn og 40 % kvinner blant medlemmene. Medlemmene fordelte seg slik ved inngangen til 2015:

Aldersgruppe	0-5 år	6-12 år	13-19 år	20-25 år	26 år +
Kvinner	42 253	227 806	142 401	63 809	425 104
Menn	41 013	273 724	186 973	100 317	736 743
Kvinneandel (%)	51 %	45 %	43 %	39 %	37 %

NIF går i 2016 over til samordnet rapportering av alle forhold som skal dokumenteres fra lokalledene til sentralledet. Utviklingen fra 31.12.2014 til 31.12.2015 i medlems- og aktivitetstall vil derfor bli dokumentert i en egen rapport etter at alle årsmøtene i lokalledene er avholdt og rapportert - «Nøkkeltallsrapporten 2015».

Pr. 31.12.2015 var 863297 medlemskap registrert i den nasjonale databasen gjennom bruk av NIFs standard administrasjonsløsning «Klubbadmin». Dette er utgjør 43 % alle medlemskap. Disse medlemmene er nå registrert individuelt med kjønn og fødselsdato. Dermed blir det mulig å se medlemsutviklingen på en lang tid med nyansert måte enn gjennom de tradisjonelle 5 klassene (se ovenfor).

Blant disse var 814 652 mellom 6 år og 75 år. Når en fjerner alle doble medlemskap, står en igjen med 731 105 enkeltpersoner. Figuren nedenfor viser fordelingen av NIFs medlemmer om en sammenholder det med nasjonal befolkningsstatistikk for 2015 fra Statistisk sentralbyrå (SSB).



Det er flere interessante knekkpunkter i medlemsutviklingen. Denne statistikken vil bli vesentlig kvalitetshevet når en i løpet av de nærmeste årene får komplette klubbregistre fra samtlige medlemsorganisasjoner inn i databasen. Med samme kvalitet og unik identifikasjon av den enkelte ved bruk av fødselsnummer vil kontrollen mot doble medlemskap bli 100 % effektiv.

3 ØKONOMI

Året 2015 ble avsluttet med en positiv egenkapital inklusive selvpålagte restriksjoner på kr. 36,1 millioner, hvorav kr. 4,4 millioner er øremerket til vedlikehold av Idrettens hus, kr. 9,2 millioner er avsatt til IT-utvikling og kr. 1,5 millioner er øremerket ungdomsidrett. Fri egenkapital var pr 31.12.2015 på kr. 21,0 millioner. NIFs frie egenkapital ble økt med kr. 1,1 millioner fra 31.12.2014 til 31.12.2015. NIFs årsresultat viser et underskudd stort kr. 6,8 millioner. Disponeringen av årsresultatet presenteres senere i beretningen under avsnittet "Regnskap for 2015".

4 IDRETTSTINGET

4.1.1 Åpning

Idrettstinget ble avholdt i Trondheim fredag 5. til søndag 7. juni 2015.

Idrettspresident Børre Rognlien ønsket velkommen til Idrettstinget, redegjorde for styrets arbeid og oppnådde resultater i tingperioden. Han fremhevet opptrappingen av endringen av tippenøkkelen fra 45,5 til 64 prosent, samt økningen av rammen for kompensasjon for vare- og tjenestemoms til hele frivilligheten fra 300 millioner til 1,2 milliarder kroner.

Ordfører Rita Ottervik ønsket velkommen til Trondheim. Kulturminister Thorhild Widvey hilste til tingforsamlingen, og understreket idrettens betydning og mange utfordringer. Administrerende direktør Torbjørn Almlid orienterte om Norsk Tippings økonomiske utvikling, endringene i spillmarkedet, samt betydningen av en ansvarlig spillpolitikk.

4.1.2 Beretninger, regnskaper, langtidsbudsjett og fullmakter

Styrets årsberetninger for 2011-2014 ble godkjent, rapportene for 2011-2014 fra Domsutvalget, Appellutvalget og Lovutvalget ble godkjent, kontrollkomiteens

rapport ble fremlagt, og NIFs regnskap for 2011-2014 ble enstemmig vedtatt.

Langtidsbudsjettet for 2016-2019 ble vedtatt sammen med fullmakter til Idrettsstyret, herunder fullmakt til eventuelt låneopptak ved utkjøp av lokaler på Ullevaal Stadion. Idrettsstyret ble også gitt fullmakt til å utforme ordningene for fordeling av spillemidler til idrettskretsene og særforbundene. Fordelingskriteriene skal evalueres i tingperioden.

4.1.3 Idrettspolitisk dokument

Forslag til nytt idrettspolitisk dokument for tingperioden 2015-2019 ble vedtatt etter grundig debatt av en rekke endrings- og tilleggsforslag. I programerklæring sa Idrettstinget at norsk idrett vil:

1. Modernisere organisasjonen slik at det blir enkelt å delta.
2. Speile mangfoldet i samfunnet.
3. Redusere økonomiske hindringer for barn og unges deltakelse.
4. Bli det mest attraktive treningsfellesskapet for voksne.
5. Styrke Norge som toppidrettsnasjon.
6. Engasjere flere kvinner og unge i trener- og lederrollen.
7. Arbeide for et Idrettsløft på 0,5 % av statsbudsjettet.
8. Arbeide for en åpen og inkluderende idrett.
9. Ta hensyn til naturen, klimaet og miljøet.

4.1.4 Innkomne forslag og lovendringer

Idrettstinget behandlet 59 lovendringsforslag og 19 andre innmeldte forslag fra Idrettsstyret, idrettskretsene og særforbundene. Blant vedtakene nevnes følgende spesielt:

- Revidert NIFs formålsparagraf (§ 1-2) til «mulighet til å utøve idrett ut fra sine ønsker og behov, og uten å bli utsatt for usaklig eller uforholdsmessig forskjellsbehandling».
- Presisert valgbarhetsbestemmelsene i flere paragrafer.
- Presisering av at idrettskretsene skal arbeide for å utvikle gode rammevilkår for et mangfoldig idrettstilbud, uavhengig av særidrettens organisering.
- Lovhjemmel for at idrettslagene, i særlige tilfeller, kan frata/nekte en person medlemskap.
- Oppdrag om å utrede medlemskaps- og tilknytningsformer i norsk idrett.
- Reviderte bestemmelser om doping (NIFs lov kapittel 12) i samsvar med WADC.

- Oppdrag om å utrede en felles forsikringsordning for idrettsungdom for alle idretter.
- Arbeidsgruppe for å vurdere fremtidig strategi og organisering av idrettens IKT-tjenester.
- Fastsette en generell minstesats for medlemskontingent i idrettslag.
- Revisjon av barneidrettsbestemmelsene med åpning for å utdype bestemmelsene innenfor rammen av hver idretts egenart.
- Opprettholdt forbudet mot høydehus og kunstig tilførsel av oksygen, og vedtok å arbeide for et internasjonalt forbud.

4.1.5 Resolusjoner

(1) Idrettslagene fortjener full momskompensasjon

For å skape attraktive og inkluderende idrettsmiljøer er det viktig med tilgang til gode og moderne idrettsanlegg.

Stadig flere idrettslag påtar seg ansvaret for å bygge disse anleggene. Dette innebærer et stort økonomisk løft for lagene.

I 2014 fikk idrettslagene full momskompensasjon ved bygging av idrettsanlegg. I år mangler det foreløpig 60 millioner kroner. Denne ekstra regningen kan ikke belastes idrettslagene og frivilligheten.

Idrettstinget forventer at et samlet storting sikrer idrettslagene full momskompensasjon.

(2) Idrettsglede for alle, ikke bare for dem som har råd!

Alle barn og unge skal kunne delta i idrett, uavhengig av økonomi. Idrettstinget vil redusere økonomiske hindringer for deltakelse.

Idrettsglede for alle er norsk idretts visjon. Idretten skaper tilhørighet, livslange vennskap og er utviklende for kropp og sinn. Ingen skal måtte stå utenfor.

Norsk idrett vil begrense kostnadene til trening og konkurranser og arbeide for gratis bruk av offentlige idrettsanlegg for barn og ungdom. Konkurransetilbudet skal gjøres enkelt og rimelig. Bruk av kostbart utstyr skal begrenses for barn og unge. Idrettslagene må tilrettelegge for gjenbruk og utlån av utstyr.

Sammen skal vi finne gode løsninger som sikrer barn og unges deltakelse i idrett.

(3) Forsvar av enerettsmodellen og Norsk Tipping

Idrettstinget ønsker å bevare og styrke enerettsmodellen fordi denne genererer mer penger til norsk idrett og frivillighet enn noen annen modell, og fordi Norsk Tipping arbeider svært godt med forebygging av spillavhengighet.

Det er avgjørende for Norges største barne- og ungdomsorganisasjon at vi er finansiert på en etisk god og ansvarlig måte. Enerettsmodellen og Norsk Tipping sørger for dette. I tråd med våre verdier deltar norsk idrett i en nasjonal allianse som arbeider mot spillavhengighet. Idrettstinget er imot at det åpnes for nye lotterier og pengespill i konkurranse med dagens spill. Norsk idrett sier fortsatt ja til Norsk Tipping og en ansvarlig pengespillpolitikk.

4.1.6 Hedersbevisninger

Børre Rognlien, Liv Bentzen, Anders Besseberg og Ellinor Allergoth ble utnevnt som æresmedlemmer av Norges idrettsforbund. Astrid Uhrenholt Jacobsen ble tildelt Kammerherre Egebergs Ærespris 2015.

4.1.7 Valg og avslutning

Valg av nytt Idrettsstyre og tingvalgte organer gjennomført i tråd med NIFs lov. Påtroppende idrettspresident Tom Tvedt takket det avtroppende styret for deres innsats, minnet forsamlingen om sentrale utfordringer norsk idrett står overfor, og hevet Idrettstinget 2015.

5 IDRETTSTYRET OG POLITISK SAMARBEID

5.1 Idrettsstyret 2011-2015

Idrettstinget 2011 valgte følgende styre for tingperioden 2011-2015:

Børre Rognlien	President
Jorodd Asphjell	1. visepresident
Kristin Kloster Aasen	2. visepresident
Marcela Montserrat	
Fonseca Bustos	Styremedlem
Oddvar Johan Jensen	Styremedlem
Astrid Waaler Kaas	Styremedlem
Anne Irene Myhr	Styremedlem
Kirsti Skog	Styremedlem
Karette Wang Sandbu	Styremedlem
Tormod Tvare	Styremedlem
Tom Tvedt	Styremedlem
Gerhard Heiberg	IOC-medlem
Kjartan Haugen	Utøvernes representant (28/9-2013 til 20/2-2014)
Ole Einar Bjørndalen	Utøvernes representant (fra 20/2-2014)
Geir Johannessen	Ansattes representant

NIFs generalsekretær i perioden var Inge Andersen. Dette styret satt til 7.06.2011, da Idrettstinget valgte nytt Idrettsstyre for perioden 2015-2019.

Det avgåtte styret hadde i perioden 01.01.2015 - 7.05.2015 fem møter hvorav ett gikk over to dager. Styret behandlet i den perioden 53 vedtakssaker og 44 orienteringssaker.

Presidentskapet er Idrettsstyrets arbeidsutvalg. Presidentskapet for det avgåtte styret hadde i perioden 01.01.2015 - 07.06.2015 seks møter. Det har behandlet idrettspolitiske saker etter mandat fra Idrettsstyret.

5.2 Idrettsstyret 2015-2019

Idrettstinget valgte 7. juni 2015 følgende styre for tingperioden 2015-2019:

Tom Tvedt, Randaberg IL	President
Kristin Kloster Aasen, Bærum Rideklubb	1. visepresident
Oddvar Johan Jensen, Ask Friidrett	2. visepresident
Guri Ramtoft, Nome Rideklubb	Styremedlem
Sondre Sande Gullord, NTNU IL	Styremedlem

Anne Berit Figenschau, BK Tromsø	Styremedlem
Marcela Montserrat	
Fonseca Bustos, Kjelsås IL	Styremedlem
Marit Roland Udnæs, Lillehammer Skiklubb	Styremedlem
Vibecke Sørensen, Oslo IL	Styremedlem
Sigbjørn Johnsen, Brumunddal Fotball	Styremedlem
Jorodd Asphjell, Orkdal IL	Styremedlem
Gerhard Heiberg, IOC	IOC-medlem
Ole Einar Bjørndalen, IOC	Utøvernes representant
Geir Johannessen, NIF	Ansattes representant

³ Kjartan Haugen fra Utøverkomiteen er personlig varamann for Ole Einar Bjørndalen.

NIFs generalsekretær er Inge Andersen.

Det påtroppende styret hadde i perioden 07.06.2015 - 31.12.2015 avholdt seks møter hvorav ett gikk over to dager. Styret behandlet i den perioden 38 vedtakssaker og 5 orienteringssaker med 50 temaer.

Presidentskapet er idrettsstyrets arbeidsutvalg. Presidentskapet for det påtroppende styret hadde i perioden 07.06.2015 - 31.12.2015 avholdt seks møter.

De valgte medlemmene av idrettsstyret har fordelt ansvaret mellom seg for nærmere kontakt og oppfølging av alle særforbundene og idrettskretsene.

5.3 Dialog og samarbeid

5.3.1 Dialogmøter

Dialogmøtene på idrettspolitisk nivå mellom NIF, særforbundene og idrettskretsene er videreført av Idrettsstyret. Det nye Idrettsstyret har justert formen i tråd med innspill fra særforbundene og idrettskretsene, og vil legge vekt på dialog som arbeidsform. Den gjennomførte evalueringen etter høstens møter forsterker at dette er en ønsket utvikling.

Idrettsstyret vil legge stor vekt på å videreføre kommunikasjonen i utviklingen av en felles idrettspolitikk og samarbeidet mellom organisasjonsleddene. Dialogmøtene utgjør en viktig arena for informasjon, meningsutveksling og samarbeid i organisasjonen. Det er både behov for separate møter for hhv. særforbundene og idrettskretsene, men også tværridrettslige fellesmøter for alle de sentrale styrelederne.

5.3.2 Koordinering på politisk nivå med særforbundene

Det er etablert regelmessig dialog mellom NIFs ledelse og den politiske og administrative ledelsen for både

særforbundene og idrettskretsene. Dette skaper mulighet for dialog og samarbeid rundt krevende områder som er felles for norsk idrett.

5.3.3 Faglig og administrativt samarbeid

På sentrale områder oppnevner generalsekretæren nødvendige samarbeidsorganer på faglig og administrativt nivå. Dette bidrar til faglig og administrativ forankring av strategier og beslutninger innenfor sentrale områder.

5.4 Idrettspolitiske utvalg og komiteer

Idrettsstyret har i 2015 hatt syv idrettspolitiske, styreoppnevnte utvalg.

5.4.1 Integreringsutvalget

Integreringsutvalget har vært ledet av idrettsstyremedlem Marcela M. F. Bustos og har hatt følgende medlemmer: Ingeborg Takle, Norges Basketballforbund/Hordaland Fylkeskommune; Terje Roel, Sør-Trøndelag Idrettskrets; Birgit Skarstein, NIF; Eskil Hagen, IPC utøverrepresentant; Martin Sæbu, Beitostølen Helse- og sportsenter; Henrik Lunde, Norges Fotballforbund; Bjørn Soleng, Norges Svømmeforbund; Hedi Anne Birkeland, Klassifisør; Arnfinn Vik, NIF. Sekretær har vært Tore Aasen Øderud, NIF.

Det er ikke oppnevnt et integreringsutvalg etter Idrettstinget 2015. Ansvaret for tilretteleggingen av saker for idrettsstyret innenfor integrering, inkludering og idrett for funksjonshemmede er lagt til administrasjonen.

5.4.2 Anleggspolitisk utvalg

NIFs anleggspolitiske utvalg ble ledet av idrettsstyrets 1. visepresident, Jorodd Asphjell og hadde i 2015 følgende medlemmer: Helene Bugge, Oslo idrettskrets; Veslemøy Viervoll, Norges Gymnastikk- og Turnforbund; Christine Madsen, Norges Basketballforbund, Eva Tine Riis-Johannesen, Norges Skiforbund; Tore Bøygard, Norges skiskytterforbund; Per Rune Eknes, Norges svømmeforbund; Kalle Glomsaker, Norges friidrettsforbund; Per Anders Owren, Norges Rytterforbund; Gerhard Nilsen, Norges ishockeyforbund og Nils Johan Waldenstrøm, Oslo idrettskrets.

Anleggsutvalget har blant annet arbeidet med forslag til anleggsmål i IPD, innstilling til fordeling av spillemidler til ordningen anleggspolitisk program – kostnadskrevede anlegg, samt endringer i tilskuddssatser for spillemidler.

Det er ikke oppnevnt et anleggspolitisk utvalg et-

ter Idrettstinget 2015. Ansvaret for tilretteleggingen av anleggspolitiske saker for idrettsstyret er lagt til administrasjonen.

5.4.3 Norges Døveidrettsutvalg

Døveidrettsutvalget har i starten av året vært ledet av Margareth Hartvedt og videre bestått av nestleder Bjørn Røine og utvalgsmedlemmer Astrid Garaguso, Kenneth Ommundsen og Gunnar Hansen. Kenneth Ommundsen trakk seg i juni grunnet endret arbeids-situasjon. I tillegg har Kenneth Moen representert Norges Snowboardforbund og Thomas Hansen representert Norges Fotballforbund i utvalget. Marcela M. F. Bustos har representert idrettsstyret. Tore Aasen Øderud, NIF, var utvalgets sekretær.

Døveidrettens Generalforsamling 13. september 2015 gjenvälgte Margareth Hartvedt som leder og Bjørn Røine som nestleder. Utvalgsmedlemmer er nå Marcela M. F. Bustos (idrettsstyret), Petter Sørensen, Unni Helland, Ingvild Larsen Skjong, Anne Ragnhild Kroken (Norges Skiforbund) og Erik Garder (Norges Bowlingforbund). Ny sekretær for utvalget er Linda Torége, NIF.

I 2015 har døveidrettsutvalget avholdt tre møter og i tillegg arrangert et døveidretts-seminar for alle døveidrettslagene i Norge. Her var også Hørselshemmedes Landsforbund og Norges Døveforbund invitert til en paneldebatt om døveidretten. Utvalget har i 2015 også jobbet mye med planlegging og gjennomføring av Deaflympics i mars/april 2015 i Russland.

5.4.4 Utvalg for idrett for utviklingshemmede

Utvalg for idrett for utviklingshemmede ledes av Kristin Kloster Aasen (1. visepresident i NIF). Utvalget har følgende medlemmer: Stig Martin Sandvik er utøverrepresentant fra Lillestrøm Sportsklubb, Cecilie Willoch er foreldrerrepresentant, Åse Torheim representerer Special Olympics International, Kristin Homb representerer Norges Svømmeforbund, Henrik Lunde representerer Norges Fotballforbund og Bjug Ringstad representerer Norsk Forbund for Utviklingshemmede. NIFs administrasjon for fagområdet er Arnfinn Vik (National Director) og Charlotte Ringnes Relling (Sports Director).

Utvalget skal representere og ivareta interessene til utøvere med utviklingshemning som driver idrett organisert av idrettslag og særforbund i NIF, og arbeide for at utviklingshemmede gis et best mulig idrettslig tilbud gjennom særforbundene. Utvalget har i 2015 vært særlig opptatt av norsk deltakelse i Special Olympics World Games i Los Angeles i juli/august.

5.4.5 Forskningsutvalget

Forskningsutvalget har vært ledet av idrettsstyremedlem Oddvar J. Jensen, og har hatt følgende medlemmer: Marcela M. F. Bustos, idrettsstyret; Erling Storm, Norges Roforbund; Per Otto Furuseth, Norges Håndballforbund; Asle Torland, Rogaland Idrettskrets; Øystein Dale, NIF; Helge Bartnes, OLT; og sekretær Anja Veum, NIF.

Utvalget har som oppgave å ha et overordnet ansvar for å avklare idrettsorganisasjonens felles forskningsbehov i relasjon til organisasjonens primære oppgaver og utarbeide en felles forskningsplan for norsk idrett. Planen ble behandlet og godkjent av idrettsstyret i april 2015 etter høring i organisasjonen.

Det er ikke oppnevnt noe nytt forskningsutvalg etter Idrettstinget 2015. Ansvaret for tilretteleggingen av forskningspolitiske saker for idrettsstyret er lagt til administrasjonen.

5.4.6 Idrettsmedisinsk etisk råd

Idrettsmedisinsk etisk råd ledes av advokat og generalsekretær i Advokatforeningen, Merete Smith. Øvrige medlemmer er: Reidun Førde (professor i medisinsk etikk), Eva Birkelund (medisiner og leder av Norsk forening for idrettsmedisin og fysisk aktivitet), Trine Moholdt (fysioterapeut og leder av faggruppen for idrettsfysioterapi), Astrid Uhrenholdt Jacobsen (landslagsløper langrenn), Sven Mollekleiv (president i Norges Røde Kors), Inggard Lereim (professor dr. med). Rådet har i 2015 avgitt en uttalelse til idrettsstyret vedrørende bruk av høydehus. Uttalelsen ble også fremlagt for Idrettstinget 2015.

5.4.7 Arbeidsgruppe for merverdiavgift

Idrettsstyret oppnevnte 24. juni 2015 en arbeidsgruppe med ansvar for å følge opp ordningen for kompensasjon for vare- og tjenestemoms for frivillige organisasjoner på vegne av idrettsorganisasjonen under ledelse av Kristin Kloster Aasen (1. visepresident i NIF). Øvrige medlemmer er styremedlem Sigbjørn Johnsen, styremedlem Anne Berit Figenschau, tidligere idrettspresident Børre Rognlien, assisterende generalsekretær Øystein Dale, økonomisjef Anita Pelsholen og advokat Tord Jordet (sekretær).

5.5 Viktige felles møteplasser i 2015

Januar:

Idrettsgallaseminar på Hamar med seminar 10. januar med fokus på barneidrett. Innledninger av bl.a. kulturminister Thorhild Widvey, barneombud Anne Lindboe, professor Mats Trondman, Hedda Berntsen, Johann Olav Koss og Tore Øvrebø.

Mars

Deaflympics Winter Games i Khanty-Mansiysk, Russland, fra 28. mars til 5. april 2015. Norsk tropp på 3 utøvere fra 2 særforbund.

April:

Ungdomsleker på Lillehammer. 15 idretter som samlet sine norgesmesterskap for juniorer eller tilsvarende konkurranser til Lillehammer og Hamar helgen 17.-19. april 2015.

Den 9. idrettsrådskonferansen på Scandic Hell Hotel i Stjørdal 17. til 19. april 2015, hvor idrettspresident Børre Rognlien og helse- og omsorgsminister Bent Høie innledet.

Juni:

European Games for første gang i Baku, Aserbajdsjan, fra 12.-28. juni. Norsk tropp på i overkant av 60 utøvere fra 13 sommeridretter.

Juli:

Special Olympics World Games i Los Angeles var verdens største arrangement for utviklingshemmede. 6300 utøvere fra 165 land fra lørdag 25. juli til 2. august. Norge deltok i friidrett, svømming, judo, kajakk, golf og turn.

August:

Olympisk akademi for ungdom på Lillehammer fra 6. til 9. august om «Ungt lederskap – endring og fornyelse».

September:

ADNs internasjonale seminar 30. august til 1. september i Oslo om «Optimizing the Competence in European Anti-Doping Tribunals - Legal Seminar».

Oktober:

Lov og organisasjonsseminaret 30. til 31. oktober i Oslo, med fokus på bl. a. inhabilitet, valgbarhet, og utfordringer i forholdet mellom styret og administrasjonen.

6 IDRETTSPOLITISK DOKUMENT 2015-2019

Idrettspolitisk dokument 2015-2019 (IPD) ble vedtatt på Idrettstinget i 2015 etter grundig forutgående forankring i organisasjonen og en konstruktiv debatt. Idrettsstyret opplever derved å ha et godt politisk grunnlag som norsk idrett står sammen om. De årlige spillemiddel-søknadene og rapportene skal preges av dette.

6.1.1 Utviklingsplaner

Etter Idrettstinget har idrettsstyret, i tråd med føringene i IPD, igangsatt arbeidet med felles utviklingsplaner, og har høsten 2015 prioritert følgende områder:

- Barne- og ungdomsidrett
- Voksenidrett
- Idrett for mennesker med nedsatt funksjonsevne
- Organisasjonsutvikling

6.1.2 Enkeltprosjekter

I tillegg har idrettsstyret tatt initiativ til å følge opp sentrale oppgaver som:

- Støtte utviklingen av fellesprosjektet «Bedre idrettslag» (Kvalitetsklubb).
- Samordning og forenkling av rapporteringen fra idrettslagene.
- Evalueringen av fellestjenestetilbudet innenfor IT-området.
- Samarbeid og felles ressurs innenfor særforbundenes markedsarbeid.
- Samarbeid for å bidra til at særforbundenes aktiviteter får en større plass i mediene.
- Samarbeid for å bidra til at Norge regelmessig blir arrangør av internasjonale mesterskap.

6.1.3 Politisk påvirkningsarbeid

IPD gir tydelige føringer for arbeidet med idrettens økonomiske rammevilkår. Idrettsstyret har høsten 2015 i særlig grad vektlagt:

- Forsvar av enerettsmodellen og en ansvarlig spillpolitikk.
- Oppfølging av de politiske løftene om tilleggsbevilgninger til anleggsområdet.
- Moms-kompensasjonsordningene, herunder full kompensasjon for både idrettsanleggsmoms og vare- og tjenestemoms.

6.1.4 Videre oppfølging av tingvedtak og mål i IPD

Idrettsstyret arbeider planmessig med å følge opp tingvedtak og målene fra IPD, og vil i det nye året ta initiativ på følgende hovedområder:

- Implementere utviklingsplanene for barne- og ungdomsidrett, voksenidrett, idrett for mennesker med nedsatt funksjonsevne, og organisasjonsutvikling
- Utrede alternative medlemskaps- og tilknytningsformer.
- Utrede adgangen til å la selskaper delta i norsk idretts konkurransetilbud og økonomi.
- Utrede krav til tilfredsstillende ivaretagelse av sikkerhet og helse innenfor særidrettens trenings- og konkurranseaktivitet.
- Evaluering og fastsette forvaltningsordningene for fordeling av spillemidler.
- FoU-arbeid rettet mot økt kunnskap om idrettsorganisasjonens rekruttering og ivaretagelse av medlemmene gjennom livet.

6.1.5 Medlemsorganisasjonenes oppfølging

I tråd med føringene i IPD, bilag 4, vil NIF legge stor vekt på å konkretisere hvilke oppgaver og krav som naturlig følger av de mål som er satt i IPD. Dette vil bli gjenstand for årlige evalueringer og koordineringsmøter med særforbundene og idrettskretsene.

7 IDRETTSPOLITISKE SAKER

7.1 Nasjonalt påvirkningsarbeid

7.1.1 Idrett i politikken

Idrettsstyret har i sin dialog overfor myndighetene, på alle nivåer, konsekvent løftet fram de overordnede målene i IPD. Innholdsmessig har idrettsstyret søkt å ivareta prinsippet om organisasjonens selvstendighet og forsvart finansieringsordningene for idrettens kjerneoppgaver.

Stortingsmelding nr. 26 (2011-2012) står sentralt i vår kommunikasjon med myndighetene. Meldingen gjenspeiler at det er stor enighet mellom norsk idrett og det offentlige i Norge når det gjelder idrettens egenverdi og rolle i samfunnet.

Idrettsstyret ser det som en stor utfordring å ta tak i Stortingsmeldingens innhold og sørge for at de offentlige prioriteringene harmonerer med norsk idretts egne strategier og på en god måte balanserer virkemidlene i tråd med idrettens helhetlige behov.

Arbeidet med å beskytte og opprettholde enerettsmodellen for spill har vært årets aller viktigste idrettspolitiske sak. I alle fora har idrettsstyret fremmet vårt syn:

1. Det må være ansvarlighet som legges til grunn for en ev. fremtidig politikk på spillfeltet fordi det ikke er uvesentlig for Norges største barne- og ungdomsorganisasjon hvordan den er finansiert.
2. Idretten ønsker den stabile og forutsigbare inntekten som spillemidlene representerer.

Idrettsstyret har aktivt løftet Idrettstingets ønske om å arbeide for offentlige tilskudd tilsvarende 0,5 prosent av statsbudsjettet. Spesielt i forbindelse med statsbudsjettet for 2016 etterlyste idrettsstyret sterkt et anleggsloft som både ville ha redusert etterslepet og styrket sysselsettingen i landet. Vi har brukt tallet 4,1 mrd. kroner som mål, basert på budsjettallene for anlegg i OL2022-søknaden.

7.1.2 Aktiv deltakelse ved komitéhøringene om statsbudsjettet

Etter fremleggelsen av statsbudsjettet for 2016, har idrettsstyret prioritert å nå fram til alle politiske partier med idrettens syn, slik dette er tydelig uttrykt gjennom både Idrettstinget og ledermøtene. Først og fremst har vernet av enerettsmodellen og styrking av anleggsbygging være NIFs viktigste saker. I tillegg har NIF tatt opp problemet med flyttingen av de midlene som tidligere har vært bevilget til folkehelseiltak fra Helsekomiteens budsjett, og at idretten derved falt utenfor ordningen.

NIF har utarbeidet notater og møtt med delegasjoner på høringene i Finanskomiteen, Familie- og kulturkomiteen, Kirke-, utdannings- og forskningskomiteen, Næringskomiteen, Helse- og omsorgskomiteen, Arbeids- og sosialkomiteen, Energi- og miljøkomiteen, Utenriks- og forsvarskomiteen samt Kommunal- og forvaltningskomiteen.

7.1.3 Oppfølging av tippnøkkelen og momskompensasjonsordningene

Den viktigstepolitiske saken for NIF i 2015 var oppfølging av endring av fordelingsnøkkelen for spilleoverskuddet til Norsk Tipping. Tilsvarende viktig har det vært å følge opp momskompensasjonsordningene, både for vare- og tjenestemomsen og for moms på bygging av idrettsanlegg i regi av idrettslag.

NIF har over lang tid kommunisert nødvendigheten av å styrke rammevilkårene til idretten og påpekt at etterslepet ved finansiering av anleggsbygging stadig øker. Vi ønsker oss et anleggsloft tilsvarende midlene som var avsatt til anleggsbygging i budsjettet for OL2022.

Det lå lenge an til en avkortning av tilbakebetaling av momskompensasjon for bygging av idrettsanlegg. Regjeringen ga imidlertid til slutt full momskompensasjon for bygging av idrettsanlegg, slik at idrettslagene slapp en avkortning av tilbakebetalingen.

7.1.4 Forberedelsene til fylkes- og kommunetingsvalget 2015

Idrettsstyret opprettholdt modellen med å etablere et rådgivende organ for idrettens arbeid inn mot Kommunestyre- og fylkestingsvalget 2015. Valggruppen ble ledet av et idrettsstyremedlem, Tom Tvedt, og hadde representanter på idrettspolitisk nivå fra særforbundene, idrettskretsene og idrettsrådene.

Det rådgivende organet foreslo idrettens fanesaker og utarbeidet en overordnet strategi for idrettens arbeid inn mot kommune- og fylkestingsvalget. Det fremla konkrete forslag til operative tiltak for idrettens arbeid, og ga råd og innspill til NIFs generalsekretær, presidentskapet og idrettsstyret. Fanesakene var:

- Sørg for nok idrettsanlegg
- Gjøre det lettere å være idrettslag
- Gi alle skoleelever en time fysisk aktivitet hver dag

7.2 Internasjonalt påvirkningsarbeid

7.2.1 Menneskerettigheter og utfordringer i samfunnet

Idretten utfordres i rekke sammenhenger på sitt samfunnsansvar, både nasjonalt og internasjonalt. NIF har vært tydelig i sine innspill til den internasjonale olympiske bevegelsen om viktigheten av menneskerettighetsspørsmål, arbeidstakerspørsmål og den frie pressens vilkår, og gjennom IOCs arbeid med Olympic Agenda 2020 ser vi at disse spørsmål blir viktigere også internasjonalt. NIF er medlem i Initiativ for Etisk Handel (IEH).

7.2.2 Representanter i internasjonale verv

NIF har i 2015 hatt relasjoner til Den internasjonale olympiske komité (IOC) ved IOC-medlem Gerhard Heiberg og IOC-medlem Ole Einar Bjørndalen som sitter i IOCs utøverkommisjon. I tillegg er Ådne Søndrål medlem i IOCs markedskommisjon.

NIF har i 2015 vært representert i Den internasjonale paralympiske komité (IPC) ved vårt medlem i IPCs utøverkomité, Eskil Hagen. I tillegg er Bjørn Omar Evju medlem i IPCs utviklingskomité og Terje Roel i IPCs Paralympiske Leker-komité.

NIF har i 2015 vært representert i De europeiske olympiske komiteer (EOC) gjennom to av EOCs underkomiteer. Bjørn Sigurd Sommerfeldt i EOCs olympiske leker-komité, mens Thomas Torgalsen er medlem i EOCs medisinske komité.

7.2.3 Internasjonale idrettskonferanser, møter og arrangementer

I tillegg til de nevnte representantene i IOC, IPC og EOC har NIF i 2015 vært representert ved flere internasjonale idrettskonferanser, møter og arrangementer: Generalforsamlingen til Association of National Olympic Committees (ANOC) i Washington, IPCs generalforsamling i Mexico City, Den 127. IOC Sesjon i Kuala Lumpur, Special Olympics World Games i Los Angeles, SportAccord Convention i Sochi, EOCs generalforsamling i Praha, EPCs generalforsamling i Lisboa, generalforsamlingen til ENGSO og ENGSO Youth i Lisboa, ENGSO Forum i Brussel, European Evening of Sport i Brussel, European Games i Baku, Deaflympics i Khanty-Mansijsk, Barents Summer Games 2015 i Oulu, Nordisk idrettsmøte i Ålborg, De nordiske handikapidretts-forbundenes årlige møte i Reykjavik, samt at NIF sendte to representanter til Det internasjonale olympiske akademis sesjon for unge deltakere og en representant til sesjonen for utdanning.

7.3 Internasjonalt utviklingsamarbeid

7.3.1 Samarbeidsavtalen med Norad

2015 var fjerde og siste året i den fireårige samarbeidsavtalen med Norad. NIFs partnere i det sørlige Afrika når ut til over 200 000 barn og unge med idrettsaktivitet. NIFs støtte gikk hovedsakelig til organisasjonsutvikling og utvikling av rettighetsbasert og demokratisk praksis for drift og aktiviteter hos partnerne. Søknad for støtte til en ny fireårsperiode ble sendt Norad 1. oktober.

7.3.2 Arbeid mot kjønnsbasert vold og diskriminering i idretten

Vi fikk to ekstrabevilgninger i 2013 som ble videreført i 2014 og 2015 knyttet til kjønnsbasert vold og diskriminering i idretten og trygg deltakelse i idrettsarrangement for barn og unge.

For bevilgningen knyttet til kjønnsbasert vold og diskriminering er det gjennomført kartlegginger og dokumentasjon som grunnlag for videre tiltak. Den andre ekstrabevilgningen bidro til å stryke sikkerhetstiltak og bevissthet knyttet til trygg deltakelse for barn og unge ved idrettsarrangement i Vietnam (Football For All Vietnam Cup), Tanzania (East Africa Cup) og Paralympic Games (Zimbabwe).

Ekstrabevilgningene har gitt NIF muligheten til ytterligere å styrke rettighetstilnærmingen i utviklingsamarbeidet.

7.3.3 Arbeid i FN

NIF mottok også i 2015 støtte fra Utenriksdepartementet (UD) for å lede arbeidsgruppen for idrett og likestilling ved United Nations Office for Sport Development and Peace (UNOSDP). Arbeidsgruppen ble ledet av Tove Paule. På grunn av utfordringer knyttet til samarbeidet med UNOSDP ble bevilgningen fra UD ikke benyttet og NIF valgte mot slutten av året å avslutte samarbeidet med UNOSDP.

7.3.4 Idrettens fredskorps

Idrettens fredskorps ble i 2015 videreført med ti norske ungdommer som arbeidet hos NIFs partnere i Afrika (Nord-Sør), syv afrikanske ungdommer med utveksling til Norge (Sør-Nord), samt seks afrikanske ungdommer på intern utveksling mellom våre partnere i det sørlige Afrika (Sør-Sør).

Idrettsfredskorpsene var mellom 20 og 30 år og hadde allsidig bakgrunn som trenere og instruktører fra ulike idretter. Utenlandsoppholdet varte i ti måneder.

7.4 IOC/IPC-arrangementer til Norge

7.4.1 Youth Olympic Games 2016

Lillehammer kommune og NIF ble i 2011 formelt tildelt Youth Olympic Games 2016 (YOG 2016) av IOC, og i 2012 ble Lillehammer Youth Olympic Games Organising Committee (LYOGOC AS) formelt etablert. Etter modell av Lillehammer Olympic Organising Committee (LOOC) fra OL 1994, eier staten 51 % av aksjene i selskapet, mens NIF og Lillehammer kommuner eier 24,5 % hver.

I LYOGOCs styre er NIF representert med idrettsstyremedlem og IOC-medlem Gerhard Heiberg og NIFs generalsekretær Inge Andersen.

I LYOGOCs hovedkomité er NIF representert med idrettspresidenten (Børre Rognlien til sommeren 2015, deretter Tom Tvedt), tidligere idrettsstyremedlem Karette Wang Sandbu og Line Eskerud fra Norges Studentidrettsforbund. Hvert av de vinterolympiske særforbundene er også representert i hovedkomiteen.

Norge blir i 2016 for tredje gang i historien vertskap for et olympisk arrangement. LYOGOC vil på en fremtidsrettet måte kombinere idrett på høyt nivå med utdanning og kulturforståelse for deltakere fra 71 nasjoner i alderen 15-18 år. NIF har tatt et særskilt ansvar for utvikling og gjennomføring av utdanningsprogrammene til Ungdoms-OL, samt organisering og gjennomføring av Fakkelturnéen som er planlagt gjennom alle landets fylker.

YOG 2016 gir norsk idrett en unik mulighet til å sette fokus på ungdomsgruppen i norsk idrett innenfor områder som aktivitetsutvikling, unge trenere, unge ledere, unge dommere og unge frivillige. De idrettspolitiske målene for ungdomsidretten, slik de fremkommer i IPD, har stått sentralt i idrettsorganisasjonens planlegging inn mot YOG 2016.

NIF har hatt et særskilt fokus på å løfte frem nye ildsjeler i forbindelse med forberedelsene til Idrettsgalen 2016 og videre frem mot Ungdoms-OL Lillehammer 2016. I tillegg har Olympiatoppen et mål om at Norge konkurransemessig skal være representert i alle de vinterolympiske idrettene.

7.4.2 Evalueringsrapport for norske OL/PL-prosesser (345/48)

Etter at søknadsprosessen for et OL/PL 2022 i Oslo ble stoppet etter tydelige signaler fra regjeringspartiene, oppnevnte idrettsstyret 29. oktober 2014 et evalueringsutvalg, ledet av styremedlem Oddvar Johan Jensen. Utvalget fikk i oppdrag å evaluere for å lære for å forbedre idrettens rolle og arbeid i fremtidige søkeprosesser med bakgrunn i søknads-prosessen for Vinter-

OL/PL i 2014, YOG 2016, OL/PL 2018 og OL/PL 2022.

Evalueringsutvalget overleverte sin rapport 25.03.2015. Utvalgets to hovedanbefalinger var som følger:

1. *En OL/PL-prosess i Norge krever en enhetlig organisasjon som representerer alle de involverte partene. En slik organisasjon må være på plass så tidlig at det blir tid til å ta hånd om alle avgjørende sider ved prosjektet. Den må være strukturert som et eget selskap, under én ledelse, slik at den sikrer prosessens legitimitet, representerer prosjektet og reduserer enkeltstående parters særinteresser.*
2. *Fremtidige prosesser må ha en helhetlig og gjennomarbeidet kommunikasjonsplan eid av alle de involverte partene.*
 - a) *Gjennomføringsevnen for slike prosesser vil i stor grad bero på at idrettens medlemmer tror på og brenner for det aktuelle prosjektet. Bare slik kan det skapes den lojalitet og begeistring, som kan gi et slikt prosjekt legitimitet i idrettsbevegelsen og i samfunnet forøvrig. Prosjektets visjon og mål må kunne sammenfattes i en enkel og troverdig «fortelling» som gir svar på spørsmålet: Hvorfor skal vi arrangere OL/PL i Norge? Et enkelt ledd i idrettsbevegelsen vil aldri kunne ha eierskap til denne fortellingen alene. Den må forankres på en troverdig måte i hele organisasjonen, nasjonalt og internasjonalt.*
 - b) *Idretten må være mer lydhør og profesjonell i håndteringen av motforestillinger og kritikk som kommer opp, samt invitere til og gi rom for motforestillinger i organisasjonen.*

Idrettsstyret mente rapportens anbefalinger og erfaringer fremkommet gjennom de fire siste OL/PL-søknadsprosessene på 2000-tallet, som beskrevet i rapporten, vil være verdifulle for et fremtidig idrettsstyre som måtte vurdere å igangsette en ny OL/PL-søknadsprosess.

7.5 Nasjonale innsatsområder

7.5.1 Forslag til endring av lotteriforskriften

Regjeringen sendte i 2015 ut på høring forslag om å åpne for enkeltlotterier og lisensieringsordninger for spill-selskaper etter utenlandsk mønster på utsiden av Norsk Tipping. Idrettsstyret har hele tiden tydelig signalisert at en ikke må gå inn på nye løsninger hvis disse kan komme til å svekke det politiske og juridiske grunnlaget for det norske spillmonopolet. Dette må utredes grundig som en helhet, og ikke gjøres til gjenstand for

enkelvedtak som kan ha en uheldig summert virkning.

I februar 2015 foretok regjeringen en forskriftsendring, som åpner for fem nye lotterier og på høsten ble de fem konsesjonene tildelt.

Hver lisens gir rett til et lotteri med omsetning på 300 millioner kroner. Det er fortsatt idrettsstyrets mening at det er problematisk med lotterier for totalt 1 500 millioner kroner på utsiden av enerettsmodellen. Styret følger spent med på de spillpolitiske og økonomiske konsekvensene av innføringen når den kommer. Regjeringen har til nå ikke sagt noe om hvordan den vil finansiere et eventuelt inntektsbortfall.

7.5.2 Utredning av en lisensordning for pengespill

Kulturdepartementet har mottatt utredninger fra Rambøll Management Consulting om mulige økonomiske konsekvenser ved innføring av en lisensordning for pengespill hvor også andre selskaper får adgang til det regulerte norske markedet. I tillegg leverte Lotteri- og stiftelsestilsynet en tilleggsrapport om eventuelle sosialpolitiske konsekvenser av innføring av lisenser. Disse ble publisert vinteren og våren 2015. Parallelt har NIF høsten 2014 selv utredet «Lotterier og pengespill i Norge», som ble publisert i en rapport 2. februar 2015.

Både Rambølls rapporter og Norges idrettsforbunds rapport viser at det ikke vil komme mer penger til norsk idrett og andre organisasjoner ved innføring av en lisensmodell. Det er enerettsmodellene i Norge og Finland som leverer best til formålene, mens alle de ulike variantene av lisensmodeller som praktiseres i Europa ser ut til å slite.

I tillegg viste rapporten fra Rambøll om mulige konsekvenser for spillavhengighet at det både var lite sannsynlig at lisensierte selskaper ville ønske å gå inn på et tilsvarende ansvarlighetsregime som det Norsk Tipping er underlagt, uten en lavere avgift til staten, og at spillavhengigheten sannsynligvis vil øke ved innføring av lisensiert spill.

7.5.3 Forsvar av enerettsmodellen

Idrettsstyret har anbefalt Regjeringen å styrke ramme rundt spillmonopolet og etablere kontrollorganer med handlingsrom til å regulere markedsføring fra utlandet og til å stenge for nettspill på uautoriserte nettsteder. I tillegg ønsker idrettsstyret at myndighetene forsterker betalingsformidlingsforbudet og vurderer Petroleumsfondets involvering i internasjonale spill-selskaper.

De internasjonale aktørene må ikke uhindret får fortsette sin uansvarlige og uregulerte virksomhet. NIF vil prioritere dette arbeidet fremover i allianse med

resten av organisasjonene som mottar spillemidler og de spillavhengiges organisasjoner. Stilt overfor dagens aggressive utenlandske spillaktører, støtter disse organisasjonene Norsk Tippings ansvarlighetsregime.

7.5.4 World Anti-Doping Code (WADC)

Som følge av endringer i WADC vedtok idrettsstyret i desember 2014 nye dopingbestemmelser (NIFs lov kapittel 12) og en ny forskrift om utøverinformasjon. Kapittel 12 var på forhånd godkjent av WADA som «code compliant». De nye dopingbestemmelsene trådte i kraft 1. januar 2015. WADA, Europarådet og Antidoping Norge har avholdt kurs, bl.a. for dommerne i NIFs domsutvalg og appellutvalg, om endringene i WADC.

7.5.5 Tiltaksplan mot doping

Idrettsstyret (2011-2015) vedtok en tiltaksplan mot doping i idretten. Frem mot Idrettstinget 2015 er den delen av tiltaksplanen som inneholder tiltak til lovendringer blitt prioritert. Arbeidet med de øvrige tiltakene i planen har fortsatt etter Idrettstinget og det nye idrettsstyret har skissert et forløp for oppfølging av arbeidet med tiltaksplanen mot juni 2016, med styrebehandling i august 2016. For dette formål skal det opprettes en mindre kjernegruppe med representanter fra idrettsstyret, Stiftelsen Antidoping Norge og NIFs administrasjon. Gruppen innkaller andre relevante personer ved behov.

7.5.6 Arbeidet mot manipulasjon av idrettskonkurranser

NIF har gjennom 2015 hatt en tett dialog med partene i Samarbeidsforumet mot kampfiksing. Samarbeidsforumet har i tillegg til informasjonsutveksling og kompetansedeling jobbet med oppgaver og arbeidsform til den nye nasjonale plattformen mot kampfiksing. NIF også deltatt på nordisk møte om kampfiksing med representanter fra Danmarks Idrætsforbund, Riksidrottsförbundet, Valo, Svenska Fotbollförbundet og Finlands Bollförbundet.

Det har blitt avholdt et «Partnership Development Meeting» der partene i Samarbeidsforumet møtte IOC, Interpol og Økokrim. Temaet for møte var status på arbeidet mot kampfiksing i Norge og internasjonalt, etablering av nasjonal plattform og kompetanseutveksling. Lotteri- og stiftelsestilsynet har ansatt to personer med ansvar for den nasjonale plattformen. Disse vil tiltre stillingene januar 2016, og plattformen anses å være operativ fra januar 2016.

IOC intensiverte i siste halvdel av 2015 arbeidet mot manipulasjon av idrettskonkurranser gjennom å

lansere en nettbasert varslingstjeneste der mistanke om manipulasjon kan varsles. Videre vedtok IOC i desember «Olympic Movement Code on the Prevention of Competition Manipulation», med formål å harmonisere regelverket for alle nasjonale olympiske komiteer, internasjonale særforbund og øvrige IOC-ankjente organisasjoner.

NIF var kjent med det pågående arbeidet med koden, og umiddelbart etter IOC's vedtakelse startet arbeidet med å kartlegge hvilke endringer i NIFs lov som måtte gjennomføres for å implementere koden.

7.5.7 Arbeid mot økonomisk kriminalitet i idrettsorganisasjonen

Idrettslaget er et selvstendig rettssubjekt. Det er, ved sine styrende organer, ansvarlig for egen virksomhet og at laget driver i overensstemmelse med norsk lov, herunder arbeidslovgivning og skattelovgivning.

NIF har ikke et selvstendig ansvar for å sikre at idrettslagene og deres medlemmer opptrer i samsvar med norsk lovgivning generelt og straffelovgivningen spesielt. Men økonomiske misligheter kan samtidig være et brudd på NIFs straffebestemmelser (kapittel 11) eller NIFs regelverk for øvrig, for eksempel NIFs Regnskaps- og revisjonsbestemmelser.

I tillegg kan økonomiske misligheter i et idrettslag være et tegn på at idrettslaget ikke oppfyller sine medlemsforpliktelser, og saker som involverer økonomiske misligheter i idrettslag, vil kunne være egnet til å svekke idrettens omdømme generelt.

Idrettsstyret har i perioden prioritert å rette arbeidet inn mot forebyggende tiltak, samt tiltak for å forbedre organisasjonens evne til å avdekke økonomisk kriminalitet.

Idrettstinget i 2015 vedtok bedre koordinert rapporteringen fra idrettslagene (Samordnet rapportering). Som et ledd i dette er det utviklet rapporteringsfunksjonalitet i NIFs klubbbløsning som skal forebygge økonomiske misligheter gjennom krav om gode lokale rutiner og dokumentasjon av dette overfor sentralledet. Arbeidet inngår som en naturlig del av fellesprosjektet «Bedre idrettslag».

Idrettsstyret har prioritert å skille tydelig mellom godt internt organisasjonsarbeid og situasjoner som bør behandles av politi og rettsvesen. NIF skal ikke bygge opp egne ressurser for å etterforske om det er begått økonomiske misligheter, men arbeide gjennom organisasjonen. I dette arbeidet har idrettskretsene en viktig rolle. Det gjennomføres kompetansetiltak og avholdes fagsamlinger med de ansatte med økonomisk kriminalitet som tema.

Det er også utarbeidet en veileder for idrettskretsene som i detalj gir råd om hvordan en skal gå frem i forbindelse med mistanke om økonomiske misligheter i et idrettslag. Et idrettslag som ikke klarte å vise at de drev sin virksomhet etter NIFs bestemmelser, ble i 2015 fratatt sitt medlemskap i NIF. Saken ble klaget til NIF, men idrettskretsens vedtak ble opprettholdt.

7.5.8 Helse og sikkerhet

Proffbokseloven ble opphevet i 2014. Kulturdepartementet besluttet samtidig å lempe på sikkerhetskravene i knockoutforskriften, og var innforstått med at dette ville gi økt skaderisiko. Idrettsstyret uttrykte tydelig bekymring for endringene og mente en slik lemping var krevende for en ansvarlig idrettsorganisasjon som har helse som en av sine grunnverdier.

Idrettens verdigrunnlag setter krav til hele organisasjonene om å tilby en sunn og helsefremmende livsstil, herunder sørge for at prestasjonsutviklingen og aktivitetstilbudet ikke går på bekostning av utøverens helse.

Idrettstinget vedtok at «idrettsstyret skal ta initiativ til en avklaring av hva som er tilfredsstillende ivaretagelse av sikkerhet og helse innenfor særidrettens trenings- og konkurranseaktivitet.»

Idrettsstyret har utpekt NIFs 2. visepresident, Oddvar Johan Jensen, som leder av et utvalg som skal følge opp dette arbeidet frem mot Ledermøtet 2016.

7.5.9 Miljøansvar

Idrettsstyret vedtok en miljøstrategi for norsk idrett i 2011. Miljøstrategien tar utgangspunkt i de fire A-ene: Aktivitet, Anlegg, Arrangement og Administrasjon. Dette ble i 2015 forsterket av Idrettstinget i programerklæringen, som sier at norsk idrett vil ta hensyn til naturen, klimaet og miljøet. I IPD ble det innarbeidet miljømål innenfor områder som idrettsanlegg, idrettsarrangementer, samt idrettens nasjonal samfunnsbidrag.

Som Norges største frivillige bevegelse, er det viktig at idretten viser et samfunnsansvar relatert til miljø- og klimaspørsmål. Idrettens Hus på Ullevål stadion er derfor Miljøfyrtårn-sertifisert, og det er inngått landsdekkende avtale med Ragn Sells om miljøvennlig avfalls-håndtering.

7.5.10 Begrensninger på motorisert ferdsel i utmark

NIF uttalte seg i september 2014 om forslag til endringer i lov om motorferdsel i utmark og vassdrag (motorferdselloven), og forskrift for bruk av motorkjøretøyer i utmark og på islagte vassdrag.

I oktober 2015 mottok NIF nok en høring med forslag

til endringer i reglene for motorferdsel i utmark. Formålet var at catskiing skulle kunne tillates innenfor visse rammer, dvs. snørekjøring etter beltebil opp til fjelltopp, etterfulgt av frikjøring. NIF støttet ikke forslagene i høringsutkastet og viste til at for utøvere av randonee-idretten og toppturer for øvrig er den urørte snøen og naturen en vesentlig del av opplevelsen. NIF fryktet at denne opplevelsen vil bli vesentlig redusert dersom områder åpnes for catskiing i regi av turist- og reiselivsnæringen.

Skulle man allikevel åpne for dette, anførte NIF videre at støysoner i utmark må begrenses i størst mulig grad. Bruk av tyngre beltekjøretøy må derfor kun foregå i en avgrenset og naturlig forlengelse av eksisterende infrastruktur.

7.5.11 Oppfølging av Markaloven

I forbindelse med Bymiljøetatens og Klima- og miljøverndepartementets arbeid med verneområder for friluftsliv, ble det foreslått at markaloven ble erstattet av naturmangfoldloven som hjemmelsgrunnlag for et foreslått vern av åtte områder i Marka. Idrettsstyret anførte at man ikke kunne se at tiltakene er avveid mot viktige samfunnsinteresser, og at de foreslåtte naturreservatene ikke lovlig kan opprettes slik forslaget til verneforskrifter forelå.

Den egentlige utfordringen for Bymiljøetaten og Klima- og miljøverndepartementet var manglende erstatningsbestemmelser i markaloven. Vi nådde fram med våre merknader og saken ble midlertidig stoppet i departementet.

Nå foreligger i stedet et forslag til endring av erstatningsbestemmelsen i markaloven § 11. Derved styrkes grunneiers rett til erstatning ved vern av områder som friluftslivsområder, samtidig som en unngår at markaloven ble erstattet av naturmangfoldloven som hjemmelsgrunnlag.

7.5.12 Norges Olympiske Samlinger (sak 330/45)

Idrettsstyret har fulgt flyttingen av OL-museet fra Håkons Hall til Maihaugen tett. Målet har vært et oppegående og åpent OL-museum til YOG 2016 på Lillehammer. Det blir et interaktivt museum med engasjerende multimedia-innhold og mye å gjøre og oppleve. OL i Oslo i 1952 og OL på Lillehammer i 1994 står sentralt.

Norges olympiske museum har et godt samarbeid med IOC og er ett av 22 OL museer. Museet får tilgang til interaktive utstillinger fra IOCs museum i Lausanne samtidig som de presenteres der. Dette har en verdi på 11 millioner kroner og er en gave fra IOC.

Museet ble åpnet 11. februar 2016 av H.M. Dronning Sonja. Thomas Bach, IOC-presidenten, takket Norge for bidraget til den olympiske bevegelsen. Børre Rognlien er ny styreleder for Stiftelsen Lillehammer Museum. Sverre Seeberg er styreleder i Norges Olympiske Museum. Brit Pettersen Tofte er styremedlem. Begge er oppnevnt av NIF.

7.6 Verdiarbeid

7.6.1 Idrettsglede for alle

Visjonen «idrettsglede for alle» skal prege alt arbeidet i organisasjonen. Dette er en krevende ambisjon, som utfordrer både den enkelte og fellesskapet. Godt verdiarbeid er en forutsetning for å skape en inkluderende og åpen idrett for alle.

7.6.2 Kommunikasjon av verdier og retningslinjer

NIF har valgt å ta en aktiv rolle også i den offentlige debatten for å sikre at idrettens felles verdier og plattform er godt kjent i samfunnet. Idrettens barnerettigheter, retningslinjer for ungdomsidrett, retningslinjer mot seksuell trakassering og overgrep, arbeidet mot homohets og rasisme, ordningen med politiattest og idrettens daglige arbeid med å integrere funksjonshemmede er eksempler på saker som gjennom året aktivt er blitt kommunisert til omverdenen og til politiske beslutningstakere.

7.6.3 Ærlighet og fair play

Ærlighet og fair play er en forutsetning både for den enkeltes idrettsglede og for idrettens posisjon i samfunnet. Idretten anerkjenner å ha en påvirkning som går langt utover idretten selv, og ønsker gjennom idrettens verdiarbeid å bidra til et bedre samfunn.

7.6.4 Arbeid for likeverd

NIF viderefører arbeidet som ble startet med prosjektet «Med idretten mot homohets» 2007-2009. I 2015 har man fulgt opp dette temaet i idrettens trenerutdanning, bidratt til særforbund og kretsers arbeid på temaet og bistått ved direkte henvendelser fra utøvere, trenere, tillitsvalgte og foresatte.

NIF har formidlet idrettens retningslinjer mot seksuell trakassering og overgrep gjennom å bidra med ressurser for særforbund, kretser og idrettslag. Filmene «Trenerens ansvar» om situasjoner med risiko for seksuell trakassering og overgrep er fritt tilgjengelig på nett, og kan brukes av klubber og forbund, så vel som aktører utenfor idretten.

7.7 Organisasjonsutvikling

7.7.1 Tverridrettslig samarbeid

NIF har som mål at særforbundene og idrettskretsene skal få bistand til å skaffe seg nok kompetanse til å kunne jobbe selvstendig med utvikling av egne klubber på områdene klubb- og ledelsesutvikling. Det har i tillegg vært fokus på å forsterke det praktiske samarbeidet mellom særforbundene og idrettskretsene. I dette arbeidet er Kompetanseutvalget viktig.

7.7.2 Lederutvikling

For at idrettslagene skal utvikle seg innen klubb- og ledelsesutvikling har NIF arbeidet med «Lederkurs for ungdom» (15-19 år) og «Utdanningsprogram for yngre ledere» (19-29 år). Dette har bl.a. bidratt til å øke ungdommers medbestemmelse og styrke ungt lederskap i idretten.

7.7.3 Trenerutvikling

Videre har NIF i samarbeid med særforbundene arbeidet målrettet med trenerutvikling innenfor «Trenerløypa» (Trener 1, 2 og 3 utdanning). Det er ved årsslutt 49 særforbund som har ferdigstilt Trener 1, 19 SF som har ferdigstilt Trener 2 og 4 SF som har ferdigstilt Trener 3. Det ble i 2015 arrangert felles Trener 3-utdanning i de fellesidrettslige temaene med 70 deltagere fra 14 særforbund.

7.7.4 Klubbutvikling

Det er gjennom felles veilederutdanning for klubb-utvikling utdannet 25 veiledere fra 18 særforbund og 7 idrettskretser. Parallelt med utdanningen er det gjennomført et ledelsesutviklingsprogram for de forbundene som utdanner veiledere. Det er også utviklet en veileder til klubbhåndbok som hjelpemiddel for idrettslag. Prosjektet «Bedre klubb» er igangsatt etter ønske fra særforbundene. Bedre klubb vil bli en elektronisk løsning som skal sikre en enklere drift og utvikling av idrettslagene.

7.7.5 Styreutvikling

Kurset «Klubbens styrearbeid i praksis» er revidert og det er utdannet 39 nye kurslærere. Kurset er mye benyttet i idrettsorganisasjonen, og det er satt i gang et arbeid for å bruke samme kurslest til opplæring av styrene i særforbund og idrettskretser. NIF får flere forespørsler fra særforbundene om bistand til opplæring og utvikling av styrene, og vi har bistått 8-9 særforbund i 2015. NIF skal utvikle et internt korps til å jobbe med styrekompetanse i særforbundene.

7.7.6 Styrelederskolen

NIF har startet arbeidet med et fornyet utviklingsprogram for idrettskretsledere og særforbunds-presidenter. Programmet skal første gang tilbys til ferske styreledere etter at idrettskretstingene og særforbundstingene har valgt nye styre våren 2016.

7.8 Oppfølging av lov og organisasjon

7.8.1 Kontrollarbeid

Idrettsstyret har videreført prioriteringen av arbeidet med oppfølging av medlemsorganisasjonen. Oppfølgingen av idrettslagene er koordinert gjennom Organisasjonsavdelingen i NIF og der idrettskretsene er den operative enheten for kontroll og veiledning.

7.8.2 Organisasjonsdata og medlemstall

Idrettskretsene har i 2015 videreført kontrollarbeidet med idrettslagene og idrettsregistreringen der hoveddelen er å undersøke idrettslag med mangelfull rapportering av organisasjonsdata og medlemstall til NIF for å finne ut grunnene til dette og hjelpe idrettslagene å få på plass dette. Dette arbeidet sikrer at NIFs oversikt over organisasjonen er god og oppdatert, samt at idrettslag, der grunnlag for videre drift ikke er til stede, blir oppløst og at gjenværende midler i idrettslagene blir brukt til idrettsformål.

7.8.3 Virksomhet i tråd med NIFs lov

Det er også utført kontroller av enkelte idrettslag basert på konkrete mistanker om at disse ikke utfører virksomhet i tråd med NIFs lov. Som eksempel på dette er idrettslag med sammenblanding av fortjenestebasert virksomhet som ikke går tilbake til formålet samt idrettslag med medlemskap i andre organisasjoner som ikke er samsvar med NIFs regelverk.

Sammen med ny rapporteringsløsning i 2016 ble det i 2015 utviklet nettsider med hjelpedokumenter som skal hjelpe idrettslagene med å gjennomføre årsmøtene i 2016 i tråd med NIFs regelverk. Det skal også lette den administrative jobben for idrettslagene. Informasjon om ny lovnorm for idrettslag er publisert og tilgjengeliggjort for alle idrettslag på de samme hjelpesidene.

7.8.4 Kontroll av grunnlaget for momskompensasjon på varer og tjenester

Det er i 2015 gjennomført stikkprøvekontroller blant de som har søkt om mva- kompensasjon for vare og tjenestemoms. Idrettskretsene har kontrollert idrettslagene som har oppgitt riktig søkergrunnlag, samt regnskap er revidert og godkjent på årsmøtene i tråd med NIFs lov. Omfanget av kontrollene ble utvidet i 2015, og omfattet totalt 213 idrettslag. Disse hadde et samlet søknadsgrunnlag på kr 232 041 837. Det ble foretatt 61 korreksjoner.

Utvalget gjøres ut i fra kriterier som samsvarer godt med Lotteri og stiftelsestilsynets prosedyrer for risikostyrt utvelgelse. NIFs egen kontrollvirksomhet gjennom idrettskretsene var i 2015 like omfattende som Lotteri og stiftelsestilsynets egen kontrollvirksomhet for denne ordninger i hele frivillighetsområdet.

7.8.5 Kompetanseutvikling innenfor lov og organisasjon

NIF har i 2015 fortsatt kompetanseutviklingen av de ansatte i idrettskretsene på lov- og organisasjonsområdet. Idrettskretsene er primærkontakt for idrettslagene i disse sakene, og deres bidrag er kritisk viktig for kvaliteten på det lokale organisasjonsarbeidet i den frivillige organisasjonen. NIF bistår med rådgiving av idrettskretsene i mer kompliserte saker.

NIF har innført dirigentseminar som et årlig tiltak for økt kompetanse blant dirigenter på ulike ting, og har utviklet en veileder, som er tilgjengelig på NIFs hjemmeside for de som skal lede årsmøtene i idrettslagene.

7.9 Oppfølging av rapporten fra det eksterne toppidrettsutvalget

7.9.1 «Den norske toppidrettsmodellen – norsk toppidrett fram mot 2022»

Det eksterne toppidrettsutvalget, under ledelse av Tom Tvedt, leverte sin rapport til idrettsstyret 4. april 2013. Rapporten ble sendt på høring i organisasjonen og diskutert på NIFs ledermøte i Sandefjord. Idrettsstyret vedtok å følge opp av anbefalingene gjennom en intern administrativ styringsgruppe.

Styringsgruppens første rapport «Kortreist kvalitet» ble presentert foran Leder møtet 2014 og diskutert på møtet. Deretter ble den sendt ut på høring. Tilbakemeldingene tilsa at det ville være klokt å behandle de regionale spørsmålene samtidig med den sentrale organiseringen og finansieringen. Styringsgruppens rapport «Den norske toppidretts-modellen 2022» ble lagt fram 11.april 2015 og presentert på dialogmøtet 15. april 2015.

7.9.2 Organisasjonsmessig oppfølging

Formell rapporteringsstruktur er implementert og ny ledergruppe er på plass. Det faglig samarbeidet om trenerutdanningen fungerer godt. Nye sær idretter får bistand til å strukturere og utvikle seg med tanke på fremtidig toppidrett (utviklingsidretter). Forsknings-senteret for toppidrettsforskning er i full drift, og OLT er tilført mer ressurser øremerket paralympisk idrett.

Olympiatoppens regionale struktur er ryddet og styrket gjennom inkludering av Innlandet (Lillehammer), Sørlandet (Agder) og Sør-Vestlandet (Stavanger) som avdelinger under Olympiatoppen. Det pågår kartlegging av mulighetene for etablering av de to siste foreslåtte avdelingen Sør-Vest og Øst i forhold til Oslo. Prosessen vil vise om det er faglig, idrettslig og finansielt grunnlag for disse etableringene. Idrettsstyret er opptatt av at slike avdelinger primært har en solid regional finansiering, slik at etableringen ikke svekker kompetansen og ressursene i sentralledet.

8 IDRETTE

8.1 Barneidrett

8.1.1 Utvikling

Den primære målgruppen er barn i alderen fra 6 til 12 år. I denne aldersgruppen har utviklingen også det siste året vært positiv, med en vekst på ca. 13 000 aktive i 2014, dvs. +1,8 %. Antall registrerte aktive barn 6-12 år i norsk idrett var, ved inngangen til 2015, ca. 495 000.

8.1.2 Bestemmelser om barneidrett

NIF arbeider kontinuerlig med å gjøre innholdet i Idrettens barnerettigheter og Bestemmelser om barneidrett mer kjent. Blant annet handler dette om å følge opp særforbundenes arbeid gjennom post-3 møter, foredragsvirksomhet, kronikker og svar i media.

8.1.3 Familier med lav inntekt

I 2015 har det vært et særskilt fokus på barn som lever i familier med lav inntekt, samt kostnader ved å drive idrett. I mars ble det gjennomført et frokostseminar om barnefattigdom, og årets utviklingsforum for særforbund og idrettskretser omhandlet økonomi som barriere for idrettsdeltagelse. Det er gjennomført en questback til særforbundene for å kartlegge hva som gjøres i dag omkring temaet. Dette vil danne grunnlag for en videre strategi for å redusere økonomiske barrierer.

NIF har sittet som representant i styret til Nasjonal dugnad mot barnefattigdom og utenforskap. Dette er et samarbeid mellom mange frivillige organisasjoner, og hensikten med prosjektet er å utvikle et verktøy som skal bidra til bevisstgjøring blant trenere, ledere, foreldre og frivillige om hvordan hver enkelt kan bidra for å forebygge barnefattigdom i frivillige organisasjoner. Prosjektet heter «Alle med», og skal gi alle barn og unge mulighet til å delta i en aktivitet.

8.1.4 Idrettsskoler for barn

Idrettsskoler for barn er et variert og allsidig aktivitetstilbud hvor barn får prøve flere ulike idretter i ulike miljøer. I 2015 har NIF tildelt i overkant av 850 000 kroner i oppstarts- eller utviklingsstøtte til 71 idrettsskoler.

8.1.5 Aktivitetslederkurs

Det har blitt gjennomført 66 Aktivitetslederkurs for barn i idrettskretsene, med 708 deltagere. I tillegg er det gjennomført 79 enkeltmoduler om barneidrett med 241 deltagere.

8.2 Ungdomsidrett

8.2.1 Utvikling

I aldersgruppen ungdom 13-19 år har utviklingen også det siste året vært svakt negativ, med en reduksjon på ca. 1 800 aktive i 2014, dvs. -0,6 %. Antall registrerte aktive ungdommer 13-19 år i norsk idrett var ved inngangen til 2015 ca. 295 000.

8.2.2 Tiltak

I IPD er det å beholde flere, samt å rekruttere nye ungdommer i norsk idrett, en av hovedutfordringene. For at flere ungdom skal velge å være aktive innenfor organisert idrett må aktivitetstilbudet for målgruppen fornyes og utvikles.

8.2.3 Ungdomsløftet

Ungdomsløftet er navnet på idrettens strategier for å utvikle ungdomsidretten. Strategien består av tre hovedinnretninger; Morgendagens utøvere, Ungt lederskap og Idrett for alle.

Morgendagens utøvere ivaretas av særforbundene, i noen tilfeller i samarbeid med Olympiatoppen.

NIF har kompetansetiltak for ungdom/unge ledere som i 2015 var populære og godt etterspurt; Lederkurs for ungdom, Olympisk akademi og studiet Yngre ledere.

For å øke oppmerksomheten og kunnskapen rundt aktivitetstilbud som treffer ungdom som ikke har toppidrettsmål, har NIF i 2015 startet et arbeid med å besøke 30 idrettslag nominert av særforbund. Resultatene vil bli lansert våren 2016.

8.2.4 Ungdoms-OL

I forbindelse med Ungdoms-OL i 2016 har NIF og LYOGOC samarbeidet om å skolere unge ledere. Over 220 unge ledertalenter fra hele landet er blitt skolert i idrettsledelse – gjennom Lederkurs for ungdom, arrangementsledelse, olympisme og idrettens verdiarbeid. Disse unge lederne var frivillige ressurser under lekene på Lillehammer, med mål om å bli ressurspersoner for norsk idrett i mange år. I 2015 har deltakerne i programmet jobbet frivillig i egen klubb/krets/forbund, samt gjennomført to kursheleger i forbindelse med idrettsgallaen og i oktober for videre opplæring frem mot lekene.

Høsten 2015 ble året 2016 lansert som «Idrettens ungdomsår». To viktige tiltak for å løfte frem unge ildsjeler over hele landet ble startet i 2015. I forkant av Ungdoms-OL ble det gjennomføres en fakkeltturné i alle landets fylker. I tillegg ble det startet en omfattende

nominasjonsprosess etter at det ble bestemt at årets ildsjel på idrettsgallaen skulle være under 26 år. Over 400 nominasjoner kom inn.

8.3 Voksenidrett

8.3.1 Tiltak

NIF inviterte til seminar om voksenidrett vinter 2015, men liten påmelding førte til at NIF avlyste seminaret. Dette seminaret var tenkt som en oppfølging av strategien «Aktiv inspirasjon».

Flere møter ble derimot avholdt i forkant av utviklingen av Idrettspolitisk dokument. Her var NIF til stede, men det var særforbundene som selv initierte møtene. Målet var å få voksenidrett i større grad inn i idrettspolitisk dokument 2015-2019 enn i foregående dokumenter.

8.3.2 Folkehelsearbeidet

NIF fikk ikke midler fra Helsedirektoratet i 2015, kun noen prosjekter hadde fått overført midler fra 2014 til 2015. I høring for Statsbudsjettet ble det påpekt hva konsekvensen for bortfall av disse midlene var, og en bad om å finne løsninger for igjen kunne få midler til dette over statsbudsjettet. Dette førte ikke frem.

8.3.3 Bedriftsidretten

Norges Bedriftsidrettsforbund er det tredje største særforbundet i Norges idrettsforbund og er det eneste forbundet med arbeidslivet som arena. Forbundet har meget lang erfaring med utvikling av nye aktiviteter og konsepter tilpasset behovene i arbeidslivet. På denne måten stimulerer norsk idrett til en bred hverdagsaktivitet, både i fritiden og i arbeidslivet.

8.4 Toppidrett

8.4.1 Olympiatoppens arbeid

Olympiatoppen (OLT) er norsk idretts felles toppidrettsavdeling. OLT leverer NIFs bidrag til særforbundenes toppidrettsarbeid. Særforbundene eier sin toppidrett og har resultatansvaret for sin idrett. Olympiatoppens oppdrag er å kvalitetssikre, veilede, utfordre og støtte særforbundenes arbeid og har et helhetlig overordnet ansvar for resultatutviklingen i norsk toppidrett, både når det gjelder funksjonsfriske og utøvere med nedsatt funksjonsevne. Olympiatoppen bidrar til å utvikle særforbundenes prestasjonskultur i en internasjonalt orientert toppidrettssatsing og forbereder fellesidrettslige leker sommer og vinter (OL, Paralympics, European Games, Ungdoms-OL/YOG, EYOF).

OLT har formell samarbeidsavtale med ca. 30 idretter. Disse prioriteres ut fra faktiske, internasjonale resultater, betydningen for norsk idretts generelle utbredelse, interesse i befolkningen samt grad av overføringsverdi til andre idretter. Idrettens utbredelse og internasjonale konkurransesituasjon blir en viktig premisse for hvilke idretter som blir vurdert som internasjonal toppidrett, og dermed blir støtteberettiget.

Alle idretter med toppidrettsambisjoner som ikke har samarbeidsavtale («utviklings-idretter»), har anledning til å delta i en åpen, fellesidrettslig utviklingsprosess. Denne som bygger på OLTs utviklingsmodell, og er basert på læring på tvers mellom idretter og kompetanseområder. Dette er et nytt initiativ fra Olympiatoppen for at enda flere idretter skal kunne dra nytte av OLTs kompetanse og ressurser.

8.4.2 Resultatutvikling 2015

NIF velger å holde seg på et generelt og helhetlig nivå. 2015 ble et år med fremragende resultater i en rekke idretter. De gode resultatene gir seg utslag i et økt, men gledelig, press på stipendene OLT forvalter. Dette gjelder både de typisk «norske» idrettene, men også en rekke andre.

Det er særforbundene som har et helhetlig ansvar for egen toppidrett. Statistikkene over mesterskapsmedaljer og turneringsresultater er en naturlig del av særforbundenes årsrapporter.

8.4.3 Olympiatoppens organisasjons- og utviklingsarbeid

Olympiatoppens organisering har i 2015 vært som mot slutten av 2014 med Tore Øvrebø som toppidrettssjef, Helge Bartnes og Marit Breivik som henholdsvis vinter- og sommeridrettssjefer, Else-Marthe Sørlie Lybekk som fagsjef prestasjon, Trond Skarsem Pedersen som utviklingssjef og Roald Bahr som helsesjef.

Utviklingsavdelingen med OLTs regionale avdelinger har fra juni 2015 gjennomgått en omfattende mål- og utviklingsprosess og etablering av en målstyrt utviklingsplan for 2016-19 for bl.a. å få enda bedre samsvar mellom sentral og regional virksomhet på avdelingens resultatområder. Det regionale arbeidet er gradvis tettere knyttet til de sentrale fagressursene i OLT og til resultatområdene i avdelingen sentralt på Sognavann. Utviklingsavdelingens oppdrag er langsiktig med hovedfokus på morgendagens toppidrettsutøvere. Området har behov for langt sterkere ressurstilgang, selv om regional finansiering danner et helt nødvendig finansieringsgrunnlag. De regionale avdelingene er nå formelt utvidet med OLT Sør som tilvekst, og det har

vært arbeidet med etablering av en mulig avdeling for Buskerud/Vestfold og Telemark.

Arbeidet med Toppidrett for funksjonshemmede (TiF) får en stadig bedre integrering i OLTs øvrige arbeid på alle felt og resultatutviklingen er positiv. Likevel er det viktig med fokus på arbeid med «Unge TiF». Dette har stått sentralt for utviklingsavdelingen både sentralt og regionalt

8.4.4 Fagavdelingene og coachvirksomheten

Samsillet mellom fagavdelingene og coachvirksomheten er avgjørende for landslagenes prestasjonsutvikling. Det har vært arbeidet kontinuerlig med samhandlingen mellom coachene og fagavdelingene gjennom samlinger med prestasjonsteam for hver idrett. Prestasjonsteamene bestående av fagavdelingens eksperter, coach for særidretten og særidrettens landslags/sportsansvarlige. Hyppige, interne dialogmøter har forsterket dette arbeidet der sommer- og vinteridrettssjefen har hatt en sentral rolle. Fagavdelingene har balansert sine ressurser mellom faglig utviklingsarbeid og implementering av kunnskap i treningsgruppene.

8.4.5 Campus Sognsvann

Arbeidet med å realisere Campus Sognsvann har vært prioritert gjennom hyppige dialoger mellom NIF og OLT og mellom NIF/OLT og Norges idrettshøgskole. Det har vært tett dialog også med særforbundene.

Campus Sognsvann er sammen med regionaliseringen, de to hovedtiltakene i strategien for å opprettholde Norges posisjon som internasjonal toppidrettsnasjon.

8.4.6 FoU-arbeidet

OLT har fokusert på utvikling av ny FoU-strategi, samarbeid og felles prosjekter på tvers av institusjonene, tett dialog med Senter for Toppidrettsforskning og gjennomføring av forskningskonferansen. OLTs fagavdelinger er, i tråd med den vedtatte forskningsplanen for NIF, sterkt involvert i FoU-arbeidet i samarbeid med forskningsinstitusjonene.

8.4.7 YOG 2016

YOG på Lillehammer i februar 2016 ble i 2015 forberedt etter planen med samlinger for utøvere/trenere og blir et høydepunkt for unge utøveres læringsprosess for utvikling mot et toppidrettsnivå.

8.5 Idrett for mennesker med nedsatt funksjonsevne

8.5.1 NIFs rolle

NIFs rolle som paraplyorganisasjon og paralympisk komité legger premissene for arbeidet på området idrett for mennesker med nedsatt funksjonsevne. Idrettsstyret anser det som viktig at NIF legger til rette for felles-idrettslige og kompetanserelaterte tiltak som kan heve synliggjøringen, sikre finansieringen og øke kompetansen på området.

8.5.2 Tilskudd til målgruppen

I 2015 mottok 46 særforbund øremerkede tilskudd fra NIF. Omsøkte 20 millioner ble innvilget i tilsagnsbrev 12. desember 2014 til øremerket innsats for målgruppen. De 20 millionene ble fordelt etter modell godtatt av Kulturdepartementet hvor 8 millioner ble fordelt til 46 særforbund forvaltet av NIF, 6 millioner til NIF sentralt for styrking av menneskelige ressurser regionalt og 6 millioner ble fordelt til Olympiatoppen for videre styrking av toppidretten for målgruppen.

8.5.3 Rekrutteringstiltak

I tillegg til den generelle aktiviteten, ønsker idrettsstyret å fremheve rekrutteringstiltaket «Grenseløse idrettsdager» som ble arrangert flere steder i oktober og november, og som vil bli videreført i 2016.

8.5.4 Aktivitetshjelpemidler og brukerassistenter

Norsk idrett har i samarbeid med flere organisasjoner arbeidet for å oppheve 26-årsregelen for aktivitetshjelpemidler til personer med nedsatt funksjonsevne. Dette ble tatt inn i statsbudsjettet med 56,8 millioner i 2015. I følge NAV var det i utgangen av november brukt kr 32 023 079,- netto til aktivitetshjelpemidler til personer over 26 år. Potten var på 55 mill. Dette er en høyere sum enn det vi antok basert på tidligere signaler fra NAV.

Videre ble det øremerket 300 millioner til å rettighetsfeste ordningen med brukerassistenter.

8.6 Idrett for utviklingshemmede og Special Olympics

8.6.1 Mål og omfang

NIF anslår at mellom 3500–4500 personer med en utviklingshemning deltar i norsk idrett gjennom tilrettelagte aktiviteter, trening, konkurranser og turneringer. Det er en felles forståelse innenfor norsk idrett at idretts tilbudet til målgruppen først og fremst er breddeidrett.

8.6.2 Norsk organisering

Special Olympics er en stor internasjonal organisasjon med mål om å skape idrettsaktivitet for mennesker med utviklingshemning. Utvalg for idrett for utviklingshemmede ble oppnevnt av idrettsstyret i desember 2014 og NIF ble akkreditert som Special Olympic Norge i februar 2015.

Utøvere som holder et høyt prestasjonsnivå innenfor sin særvidrett, og gjennom dette har potensial for deltakelse i paralympiske leker, blir ivaretatt gjennom de respektive særforbundenes landslag og tilbud gjennom Olympiatoppen.

8.6.3 World Summer Games

Norge deltok med en tropp på 26 utøvere til Special Olympics World Summer Games som ble arrangert i Los Angeles i tidsrommet 25. juli–2. august. 6500 deltagere fra 165 nasjoner konkurrerte i 25 idretter i World Games 2015.

8.7 Døveidretten

8.7.1 Mål og betydning

Hørselshemning kan virke inn på psykisk og sosial tilpasingsevne, og fører ofte til isolasjon. Deltakelse i idrett og fysisk aktivitet kan forhindre isolasjon dersom aktiviteten foregår med en tilrettelagt kommunikasjonsform. Deltakelse i en god del idretter og aktivitetsformer forutsetter talespråk for at hørende og hørselshemmede skal fungere sammen. Målet er at idrettsutøvere med hørselshemning skal inkluderes i særforbundene på lik linje med andre idrettsutøvere med en funksjonsnedsettelse gjennom særforbundenes aktiviteter. Samtidig er det viktig å ivareta og utvikle døveidrettslagene i Norge.

8.7.2 Tiltak og aktiviteter

For å styrke rekrutteringen og bidra til at særforbundene har mest mulig kompetanse på dette feltet har idrettsstyret i NIF opprettet et utvalg som skal se på særskilte utfordringer, og være norsk idretts bindeledd mot de internasjonale døveidrettsorganisasjonene,




samt bidra til at Norge sender kvalitetsmessige gode tropper til Deaflympics hvert andre år.


8.7.3 Deaflympics 2015

Norge deltok for første gang på 12 år i vinter-Deaflympics i 2015, som ble avholdt i Khanty-Mansijsk og Magnitogorsk, Russland.

Tre utøvere representerte Norge i alpint og snowboard. Norge tok sin første medalje i vinter-Deaflympics på 12 år. Norge ble rangert som nr. 11 på medaljeoversikten.

Petrine Olgeirsdottir og Andre Bjørn Røine representerte Norge i snowboard, mens Kjell Inge Eidsaunet konkurrerte i alpint. Petrine Olgeirsdottir tok sølv i Slopestyle.

Khanty-Mansijsk 2015 - Sammenlagt					
Pl.	Land	Gull	Sølv	Bronse	Totalt
1	 Russia	12	6	12	30
2	 Czech Republic	6	1	0	7
3	 United States	3	3	2	8

11	 Norway	0	1	0	1

8.8 Inkludering og mangfold

8.8.1 Økt mangfold i idretten

Idrettsforbundet har i 2015 hatt fokus på økt arbeid innad i organisasjonen med inkludering og mangfold. I september 2015 inngikk NIF en intensjonsavtale med Integrerings- og mangfoldsdirektoratet (IMDi) om å forsterke inkluderingsarbeidet, og utveksle kompetanse på området. Samarbeidet ble lansert på en felles konferanse i regi av IMDi og NIF 1. september. NIF har som en del av dette samarbeidet holdt flere foredrag om idrettens viktige rolle for kommunalt og regionalt ansatte som jobber med integrering.

I 2015 har det vært også jobbet med å distribuere en informasjonsbrosjyre om aktivitet i idrettslag som er oversatt til ni språk.

8.8.2 Inkludering i idrettslag

Det overordnede målet med ordningen «Inkludering i idrettslag» er å bidra til økt deltakelse av nye grupperinger inn i lagenes ordinære aktivitetstilbud, gjennom å motvirke økonomiske og kulturelle barrierer, som kan være til hinder for deltakelse i ordinær idrettsaktivitet.

Ordningen ble i 2015 videreført med kr. 11,5 millioner til fordeling på lokale og regionale tiltak. Bodø ble tatt inn som ny by i ordningen i 2015. Målgruppen er i hovedsak barn og unge med minoritetsbakgrunn med særskilt fokus på jentenes inkludering. Det er også et mål å øke innvanderforeldres deltakelse og engasjement i idrettslag. Flere av de største byene står overfor spesielle utfordringer knyttet til å rekruttere barn og ungdom til idrettslagene. Undersøkelser viser at barn og ungdom med minoritetspråklig bakgrunn, spesielt jenter, i mindre grad er medlemmer av idrettslag enn gjennomsnittet i befolkningen for øvrig.

8.8.3 NIFs flyktingefond

På grunn av den ekstraordinære flyktingsituasjonen avsatte idrettsstyret i september kr 500 000 fra NIFs egenkapital til tiltak med idrettsaktivitet for flyktninger. I tillegg bidro IMDi med kr 200 000 og Kavlifondet med kr 500 000 til fondet. Fondet fikk i løpet av få dager inn søknader for over 3 millioner, så engasjementet til å bidra ute i idrettslag har vært stort. Til sammen 92 idrettslag fikk utdelt inntil kr 25 000 hver til aktivitet på mottak eller for å inkludere nylig bosatte flyktninger i det lokale idrettslaget. NIF har også jobbet med politisk påvirkning til tilleggsproposisjonen som kom fra regjeringen på dette området, samt hatt tett dialog med UDI om en intensjonsavtale. I tillegg har NIF søkt midler fra Gjensidigestiftelsen og IOC, og skaffet nye midler til fondet. Disse midlene vil bli utlyst over nyåret 2016.

8.9 Idrett og skole

8.9.1 En time kroppsøving daglig

Arbeidet med å realisere målet om én time kroppsøving daglig med kompetente lærere fortsatte i 2015. Målet er å øke fysisk aktivitet i samfunnet og dette arbeidet har direkte relevans for ett av innsatsområdene i den nye strategien for økt fysisk aktivitet i samfunnet - «Aktiv inspirasjon». NIF har et samarbeid med Legeforeningen, Kreftforeningen, Norges Fysioterapeutforbund, Nasjonalforeningen for folkehelsen og 25 andre organisasjoner som understøtter strategien om én time fysisk aktivitet daglig for alle skolebarn, og det pågår et idrettspolitisk arbeid rettet mot politiske partier og myndighetene for å få realisert målet i årene fremover.

9 IDRETTENS FINANSIERING OG RAMMEVIKÅR

9.1 Spillemidlene

9.1.1 Spillemiddeltildelingen 2015

Andelen av overskuddet fra spillemidlene som ble fordelt til idrettsformål for 2015 ble kr. 2 263 104 000,-. Av dette mottok NIF kr. 636 000 000,- i ordinære spillemidler.

For første gang i historien blir det fordelt over 1 milliard kroner til bygging og rehabilitering av idrettsanlegg i kommunene, nemlig kr. 1 058 977 000,-.

I tillegg ble ordningen med lokale aktivitetsmidler (LAM) videreført, og NIF overførte i 2015 kr. 295 millioner til idrettslagene etter innstilling fra idrettsrådene.

Utover dette ble ordningen for inkludering i idrettslag videreført med kr. 11,5 millioner til fordeling på lokale og regionale tiltak.

9.1.2 Søknadsprosessen foran 2016

Spillemiddelsøknaden er en av idrettsstyrets viktigste oppgaver på vegne av idretten. Det ble, etter god dialog og en omfattende høringsrunde, enighet i idrettsorganisasjonen rundt struktur og mål for søknaden for 2016. Søknaden henter i vesentlig grad sitt innhold fra IPD. I søknaden valgte idrettsstyret å fremheve noen prioriterte innsatsområder:

- En lærende organisasjon, gjennom tilleggsfinansiering av FoU-arbeid
- Løft for idrett for funksjonshemmede, opprettholde øremerket tilskudd
- Et ekstra løft for idrett for utviklingshemmede, nytt tilskudd
- Kostnadskontroll i barneidretten, prioritering internt
- Videreføre ungdomsløftet, prioritering internt samt under YOG 2016
- Fullføre trenerløypa, prioritering internt
- Kvalitetsklubb, tilleggsfinansiering av felles prosjektledelse
- Livslang idrettsglede, anledning til å prioritere dette internt
- Moderne og tilgjengelig organisasjon, prioritering internt
- Enklere klubbhverdag, styrke IT-budsjettet
- Forsvare frivillighetens rettigheter, prioritering internt
- Utvide toppidrettsarbeidet, tilleggsfinansiering

NIF søkte om til sammen 679 millioner kroner. Tildelingen for 2016 ble på 660 millioner kroner i ordinære spillemidler. Økningen i spillemidler til organisasjonsarbeidet og aktivitetsutviklingen står ikke i forhold til behovet og de økte utfordringene. Det positive ved hovedfordelingen er imidlertid den tydelige økningen i rammene til idrettsanlegg og lokale aktivitetsmidler.

Idrettsstyret opplever derfor at endringen i tippene reelt sett ikke har styrket sentralorganisasjonene, det faglige utviklingsarbeidet, organisasjonsutviklingen eller toppidretten. Idrettsstyret vil derfor opprettholde fokus på at en mer balansert utvikling av alle de prioriterte innsatsområdene som er angitt i IPD, og vil ta dette opp i forbindelse med hovedfordelingen som gjøres i april 2016.

9.2 Store støtteordninger

9.2.1 Grasrotandelen fra Norsk Tipping

Denne ordningen, hvor de som spiller på Norsk Tipping spill kan dedikere en andel av innsatsen til sitt lokale idrettslag, er blitt en viktig finansieringskilde for mange idrettslag. For hele 2015 ble det generert ca. kr. 395 millioner (kr. 357 millioner i 2014) til frivillige organisasjoner. Idrettslagene mottok i 2015 ca. kr. 239,9 millioner (kr. 222,1 millioner i 2014) eller rundt 60,7 % av disse midlene. Idrettsstyret ser meget positivt på denne ordningen, som sikrer at en god andel av spillemidlene når direkte ut til dem som skaper den brede lokale frivilligheten og idrettsaktiviteten, nemlig idrettslagene.

9.2.2 Kompensasjon for vare- og tjenestemoms

Kompensasjonsordningen for merverdiavgift på varer og tjenester har etablert seg som en svært enkel, effektiv og god løsning for idrettslagene ved at lokale ledd bare rapporterer totale driftskostnader som ett samlet tall. Idretten har, gjennom høy faglig kompetanse, effektivt arbeid og felles datasystemer, klart å rapportere meget godt helt siden oppstarten. Den enkle rapporteringsordningen gjør at kompensasjonsordningen er blitt tilgjengelig for den store bredden av idrettslag, både store og små.

Den samlede rammen til frivillige lag og organisasjoner ble økt med kr 36 millioner i 2015 til kr 1,236 milliarder. Rammen i 2014 var kr. 1,2 milliarder. Økningen var derved 3,0%.

Antall søkere fra idretten har de siste årene økt jevnt. I 2015 hadde idretten 5 206 søkere, som representerer en økning på 6,5 % fra 2014. Men fortsatt er det mange idrettslag som ikke søker. Idrettens andel av midlene utgjorde i 36,8% av den samlede rammen. Samlet

utbetaling til idretten ble i 2015 kr. 455,5 millioner, dvs. en økning på 2,0% fra kr. 446,3 millioner i 2014.

9.2.3 Målet er fortsatt full kompensasjon

Regjeringen tilført ordningen midler i Statsbudsjettet for 2014 slik at måltallet på kr. 1,2 milliarder ble nådd. Ordningen ble tilført kr 1,236 milliarder i Statsbudsjettet for 2015. Måltallet er imidlertid ikke lenger det samme som full kompensasjon. Det ble beregnet for syv år siden i 2007 i St.mld. nr. 39 (2006-2007) «Frivillighet for alle». Grunnlaget er nå betydelig bedre dokumentert. Idrettsstyret er derfor tydelige på at rammen nå må justeres i tråd med det reelle behovet, hvis intensjonene bak ordningen skal realiseres.

9.2.4 Kompensasjon for betalt merverdiavgift ved bygging av idrettsanlegg

Det ble innført en ordning med merverdiavgiftskompensasjon for kostnader knyttet til bygging av idrettsanlegg i 2010. Ordningen omfatter anlegg som har hatt byggstart etter 01.01.2010 og som er omfattet av spillemiddelordningen.

I 2015 var godkjent søknadssum 171,9 millioner kroner. Søknadssummen har aldri vært større. Etter stortingets behandling av revidert budsjett var det bevilget 123,8 millioner kroner til formålet. Dette betød at søkerne, i første omgang, fikk en avkortning på hele 28 prosent.

Det ble fra NIF og andre organisasjonsledd arbeidet for å få til en tilleggsbevilgning slik at alle søkerne skulle få kompensert all betalt merverdiavgift. Vi nådde fram politisk, og alle søkere mottok full kompensasjon etter salderingen av statsbudsjettet for 2015.

9.2.5 Midler fra Helse- og omsorgsdepartementet

I fremlagt statsbudsjett for 2015 var midler til folkehelsearbeid gjennom frivillige organisasjoner under post 719.73 flyttet til andre poster på statsbudsjettet. NIF jobbet politisk for å endre dette, og poengterte dette i flere høringer, men fikk ikke gjennomslag.

9.3 Idrettsanlegg og utstyrsmidler

9.3.1 Rammebetingelser og kunnskap

NIFs arbeid på anleggsfeltet har i hovedsak vært rettet mot å bedre rammebetingelsene for anleggsbyggere og å øke kunnskapen om spillemidler i norsk idrett. NIF og Kulturdepartementet utga i den forbindelse rapporten «Spillemidler til idrettsanlegg 2015».

Sammen med Kulturdepartementet har NIF vært med i finansieringen av Senter for idrettsanlegg

og teknologi på Norges teknisk-naturvitenskaplige universitet, spesielt utviklingen av internettportalen «godeidrettsanlegg.no». Hovedmålene er å heve kompetansen rundt planlegging, prosjektering, bygging og drift av idrettsanlegg samt å skape en arena for utveksling av informasjon om og erfaringer fra bygging og drift av idrettsanlegg. Internettportalen skal etter planen lanseres i 2016.

9.3.2 Etterslep og spillemiddelsatser

Til tross for at regjeringen for første gang fordelte over en milliard kroner i spillemidler til idretts- og nærmiljøanlegg økte etterslepet med nær 400 millioner kroner til 2,8 milliarder kroner. Ventetiden på utbetaling av spillemidler ble imidlertid redusert fra 2,8 til 2,7 år.

NIF har gjennom flere år arbeidet for at staten skal øke sitt bidrag til bygging av idrettsanlegg. Spillemidlene dekket i gjennomsnitt 22,3 prosent av anleggs-kostnaden til idrettsanlegg i 2015. Dette er en økning på 2,1 prosentpoeng fra 2014. Men det er fortsatt langt igjen til det generelle målet i IPD om at spillemidlenes andel ved bygging av idretts- og nærmiljøanlegg økes til 30 prosent.

9.3.3 Utstysordningen

Ordningen med spillemidler til utstyr ble innført i 2003. Ordningen er et spleiselag mellom NIF og KUD hvor NIF i 2015 bidro med 12 millioner kroner, mens KUD bidro med 17 millioner kroner. Tre av millionene fra KUD var øremerket utstyr til personer med nedsatt funksjonsevne og fordeles blant særforbundene. Innenfor denne ordningen kan særforbundene få dekket inntil 100 prosent av kostnadene ved kjøp av utstyr.

Totalt ble ca. kr. 25,8 millioner fordelt til klubber, mens særforbundene fikk tildelt ca. kr. 1,4 millioner i tilskudd til kjøp av utstyr i egen regi. Det ble totalt søkt om kr. 56,8 millioner.

10 REGNSKAP

10.1 Regnskap for 2015

Etter disponering av selvpålagte restriksjoner, er den frie egenkapitalen økt med kr. 1,1 millioner. NIFs frie egenkapital er blitt økt fra kr. 19,9 millioner (pr. 31.12.2014) til kr. 21,0 millioner (pr. 31.12.2015).

Idrettsstyret gjør følgende disponeringer:

- Kr. 1,2 millioner avsettes til vedlikehold av Idrettens hus.
- Kr. 1,5 millioner avsettes til ungdomsidrett.
- Kr. 6,7 millioner disponeres av avsetningen til IT-utvikling.
- Kr. 0,1 millioner disponeres av den historiske egenkapitalen fra Norges Funksjonshemmedes Idrettsforbund (NFI), som ble overført til NIF pr. 01.01.2008.
- Kr. 3,8 millioner disponeres av jubileumsgaven
- Kr. 1,1 millioner tilføres den frie egenkapitalen.

Sum egenkapital i NIF pr. 31.12.2015, inkl. egenkapital med selvpålagte restriksjoner, kr. 15,1 millioner, er totalt kr. 36,1 millioner.

10.2 Eierskap i selskaper

NIF eier mer enn 50 % av de to selskapene: Bardufosstun AS og Senter for Prestasjonsutvikling AS (SPU). Pga. størrelsen på datterselskapene er det ikke funnet nødvendig å utarbeide konsernregnskap for 2015.

NIF eier 100 % av aksjene i Bardufosstun AS. Bardufosstun Driftsselskap AS leverte i 2015 et solid overskudd stort kr. 239 336,-.

10.3 Økonomisk situasjon

Organisasjonens økonomiske situasjon er i løpet av 2015 blitt noe bedre da NIFs frie egenkapital er økt med kr 1,1 millioner. Den økonomiske situasjonen i NIF anses som solid.

Med bakgrunn i de senere års investeringer på IT-området, samt forskuddsbetalinger til Olympiske leker i Rio 2016, har det i 2015 vært behov for opptak av kassekreditt. Det ser ut til at det også i 2016 vil være behov for opptak av kassekreditt.

Kontantstrømoppstillingen viser en økning i beholdningen av bankinnskudd og kontanter på kr. 27,1 millioner fra 2014 til 2015. Idrettens konsernkontosystem er i innarbeidet i balansen til NIF. Deltakernes bankinnskudd (alle deltakere unntatt NIF) er på kr 278 millioner

pr. 31.12.2015. Dette er kr 48,5 millioner høyere enn pr. 31.12.2014. NIFs bankinnskudd pr. 31.12.2015 er kr 20,8 millioner. Dette er kr 21,4 millioner lavere enn pr. 31.12.2014. Hovedårsaken til dette kapitalbinding i IT-investeringer, samt forskuddsbetalinger til Olympiske leker i Rio 2016.

10.4 Kredittrisiko

Kredittrisikoen vurderes som liten, da kundeporteføljen til NIF i all hovedsak er egne organisasjonsledd, der NIF eventuelt kan gjøre gjeldende motregningsrett i overføringene til disse organisasjonsleddene. Pantelånet som står oppført i balansen har en flytende rente. Det er en renterisiko knyttet til pantelånet ved renteendringer.

10.5 Plassering av overskuddslikviditet

I løpet av 2015 var deler av overskuddslikviditeten i konsernkontosystemet plassert i pengemarkedsfond. Plasseringer av denne type vil alltid innebære en viss risiko. Pengemarkedsfond er vurdert som lavrisikoplassering. Pr. 31.12.2015 var det totalt plassert kr 230 millioner i pengemarkedsfond. Det foreligger en finansiell risiko knyttet til disse plasseringene ved avleggelse av årsregnskapet for 2015.

10.6 Tildelte spillemidler

I 2015 fikk NIF tildelt totalt kr. 636 millioner i spillemidler fra Kulturdepartementet (KUD). Tildelingen var da kr 43 millioner høyere enn tildelingen for 2014.

10.7 Statlig og fylkeskommunal støtte

NIF mottar også statlig og fylkeskommunal støtte fra andre departementer og enkelte fylker for utvikling av idretten regionalt. Midler til tiltak innenfor idrett i skolen/folkehelse og regionale kompetansesentra har bidratt til å utløse mer penger kommunalt og fylkeskommunalt.

10.8 Styrets vurdering

Styret er av den oppfatning at det er grunnlag for fortsatt drift, og regnskapet er avlagt under denne forutsetning. Etter styrets oppfatning gir årsberetningen og årsregnskapet en rettvise oversikt over utviklingen og resultatet av virksomheten.

11 SENTRALADMINISTRASJONEN

11.1 Grunnfinansiering av felles IT-løsninger

Prinsippet om å grunnfinansiere viktige fellestjenester er videreført i 2015. På IT-området er det nasjonale nettverket rundt idrettens nasjonale databaser prioritert sammen med felles idrettslagenes behov for medlemsadministrasjon og elektroniske betalingstjenester. Til dette hører også tilgjengelig brukerstøtte for idrettens mange lokale og sentrale brukere.

En revidert IKT-strategi ble fremlagt for idrettsstyret i april 2015 og vedtatt. Etter en lengre prosess, med bred brukerinvolvering, er det definert en felles basis innenfor kontorstøtte-systemer. Selve fellesplattformen finansieres over spillemidlene etter en fastsatt modell.

11.2 Ulleval som administrasjonssentrum

NIFs administrasjon er lokalisert på Ulleval stadion sammen med 47 av særforbundene. Samlet sett disponerer Idrettens Hus ca. 2 900 kvm selveide og 8 700 kvm leide lokaler på Ulleval stadion, dvs. ca. 11 600 kvm totalt. Alle arealer er i aktiv bruk.

Idrettsstyret ønsker å videreutvikle Ulleval Stadion som nasjonalt administrasjonssentrum. Dette skal skape god samhandling på tvers av organisasjonslinjene, både faglig, administrativt og politisk. Med hjemmel i tingvedtaket, utreder styret lønnsomheten ved et eventuelt utvidet eierskap til de kontorlokalene som i dag leies av Ulleval Stadion i ytre bygg og fremleies til særforbundene.

11.3 Servicetjenester

Resepsjons- og sentralbordtjenesten ved Idrettens Hus er i dag som en velfungerende førstelinje for de som henvender seg til idretten. Kantinedriften fungerer veldig godt, og felles kantine er blitt et viktig møtested på tvers av fag og organisasjonstilhørighet. Møteromskapasiteten er tilstrekkelig. Samarbeidet med UBC fungerer godt.

11.4 Miljø

Idrettens hus på Ulleval stadion er Miljøfyrtårn-sertifisert og godt tilrettelagt for bevegelseshemmede. Det fysiske arbeidsmiljøet er meget tilfredsstillende. NIF forurenser ikke det ytre miljøet i vesentlig grad gjennom den daglige virksomheten ved Ulleval stadion, Sognsvann, Marienlyst i Drammen, Bardufosstun eller ved idrettskretsenes kontorer.

11.5 Bardufosstun

Bardufosstun Driftsselskap A/S eies 100 % av NIF. Det samme gjør den tilsvarende eiendommen som består av treningsfasiliteter, overnattingsrom i hovedbygg, hytter og anneks. Idrettslagene har de senere årene i større grad benyttet overnattingstilbudet på Bardufosstun. NIF har derfor gjennom 2015 vurdert en videreutvikling av idrettssenteret. En konklusjon vil ventelig foreligge i 2016.

12 PERSONAL

12.1 Utviklingen i antall ansatte

NIF er arbeidsgiver for både sentralt ansatte og idrettskretsens ansatte. Idrettsstyrets årsberetning omfatter alle disse. I årsregnskapet vil imidlertid bare de sentralt ansatte fremgå. Dette er fordi de idrettskretsansatte tas med i sine respektive kretsers regnskaper.

I NIF, inklusive idrettskretsene, var det pr. 31.12.2015 ansatt 366 personer (344 i 2014) med til sammen 315 årsverk (308 i 2014). Dette inkluderer både faste og midlertidig ansatte som har sitt arbeidssted i NIF.

Idrettskretsene hadde 158 ansatte (155 i 2014), Olympiatoppen hadde 73 ansatte (65 i 2014), NIF sentralt hadde 68 ansatte (61 i 2014). De administrative fellestjenestene, herunder Idrettens hus på Ullevaal stadion, Idrettens Regnskapskontor og IT hadde til sammen 67 ansatte (63 i 2014). Antall ansatte i NIF sentralt inkl. selvfinansierende fellestjenester og OLT er da pr. 31.12.2015 208 ansatte (189 i 2014). NIF er godkjent lærebedrift og har i 2015 hatt seks lærlinger i IT Drift.

En stor del av arbeidsplassene, spesielt i idrettskretsene, er finansiert fra andre kilder enn spillemidlene, blant annet fylkestilskudd, prosjektmidler og markedsmidler.

12.2 Idrettsstyrets godtgjørelse og generalsekretærens lønn

Godtgjørelse til idrettsstyret og lønn til generalsekretæren fremgår av note 4 i regnskapet. I samme note fremgår også de samlede lønnsutbetalinger i NIF sentralt. Tallene i note 4 i regnskapet skal reflektere den samlede arbeidsinnsats gjennom året og kan ikke sammenlignes direkte med tallene i ovenstående avsnitt.

12.3 Sykefravær og arbeidsmiljø

Sykefraværet i NIF (inkludert idrettskretsene) var i 2015 på 3,1% (2,6% i 2014). Alt sykefravær i 2015 er rapportert elektronisk i vårt personaloppfølgingssystem. Siden sykefraværet er en viktig indikator på arbeidsmiljøet på en arbeidsplass, er NIF svært fornøyd med det lave fraværet. NIF har lav turnover blant de ansatte. I 2015 var denne på 3,55 % (3,78% i 2014).

NIF har avtale om Inkluderende arbeidsliv for perioden 2014-2018. Det er utarbeidet mål- og aktivitetsplan for arbeidet for å oppfylle kravene i avtalen bl.a. gjennom rekruttering av nye ansatte og oppfølging av sykmeldte. NIF bruker elektronisk personaloppfølgingssystem som sikrer at ledere kan møte kravene om sykefraværsoppfølging på en god måte. Det er ikke registrert arbeidsrelaterte personskader i 2015.

NIF har fokus på arbeidsmiljø, og ønsker å være en trygg og hyggelig arbeidsplass for sine ansatte. HMS-arbeidet er systematisk, med konkrete mål og handlingsplaner, og årlig HMS-revisjon. Elektronisk HMS-håndbok er tilgjengelig for alle ansatte. Av helsefremmende tiltak har NIFs ansatte anledning til å trene 2 timer pr uke i arbeidstiden, og en rekke lokale aktivitetstilbud.

12.4 Likestilling og arbeid mot diskriminering

NIFs arbeid med å øke likestilling og motvirke diskriminering har i 2015 hatt hovedfokus på rekruttering av arbeidstakere fra alle grupper i samfunnet. Dette innebærer at personer med for eksempel annen etnisk bakgrunn eller funksjonsnedsettelse, og som er kvalifisert for stillingen, skal innkalles til intervju. NIF hadde, ved utgangen av 2015, ansatt 199 menn (54 %) og 167 kvinner (46 %). I 2015 har det i NIF, inkludert idrettskretsene, vært åtte personer på praksisplass i samarbeid med NAV.

12.5 Forholdet til organisasjonene i arbeidslivet

NIF er medlem i arbeidsgiverorganisasjonen NHO og er representert i styret i NHO Idrett. Samarbeidsutvalget mellom NIF og Handel og Kontor avd. i NIF møtes jevnlig for å utveksle informasjon mellom arbeidsgiver og arbeidstakere i NIF. Møtene er med på å ivareta et godt samarbeidsklima. Det er gjennomført tre møter i utvalget i 2015.

Oslo, 9. mars 2016

 Tom Tvedt President	 Kristin Kloster Aasen 1. visepresident	 Oddvar Johan Jensen 2. visepresident	 Marcela Montserrat Fonseca Bustos
 Guri Ramtoft	 Sondre Sande Gullord	 Anne Berit Figenschau	 Marit Roland Udnæs
 Vibecke Sørensen	 Sigbjørn Johnsen	 Jorodd Asphjell	 Gerhard Heiberg
 Kjøartan Haugen Personlig vara for Ole Einar Bjørndalen	 Geir Johannessen		 Inge Andersen Generalsekretær



Idrettsstyret 2015-2019. Jorodd Asphjell var ikke til stede på bildet.
Foto: Geir Owe Fredheim



Foto: Eirik Førde

RESULTATREGNSKAP (1 000 kr)

NOTE		2015	2014
DRIFTSINTEKTER OG DRIFTSKOSTNADER			
2	Offentlig tilskudd	981 318	867 233
	Sponsorinntekter	42 200	40 994
1	Annen driftsinntekt	101 905	99 524
	Sum driftsinntekter	1 125 423	1 007 752
3	Tilskudd	838 260	719 781
	Varekostnad	1 718	1 518
4	Lønnskostnad	137 642	131 019
6, 7	Avskrivnings- og nedskrivningskostnad	12 788	14 890
5	Annen driftskostnad	145 099	151 227
	Sum driftskostnader	1 135 507	1 018 436
	Driftsresultat	-10 084	-10 684
FINANSINTEKTER OG FINANSKOSTNADER			
	Annen renteinntekt	3 120	3 564
	Annen finansinntekt	801	219
	Annen rentekostnad	-618	-694
	Annen finanskostnad	-38	-22
	Netto finansresultat	3 265	3 067
	Ordinært resultat	-6 819	-7 617
	ÅRSRESULTAT	-6 819	-7 617
OVERFØRINGER			
9	Overført fra egenkapital NFI	-100	-100
9	Overført fra annen egenkapital	1 135	-2 993
9	Overført fra Jubileumsgave	-3 832	-4 239
9	Overført til egenkapital til vedlikehold av Idrettens Hus på Ullevål	1 220	941
9	Overført fra IT-utvikling	-6 742	-1 225
9	Overført til ungdomsidrett, inkludert arbeid rundt ungdoms-OL	1 500	0
	Sum overføringer	-6 819	-7 617

BALANSE (1 000 kr)

NOTE	EIENDELER	2015	2014
	Anleggsmidler		
	Immaterielle eiendeler		
6	Egen tilvirkning av immaterielle eiendeler	50 252	17 449
6	Andre immaterielle eiendeler	9 819	11 165
	Sum immaterielle eiendeler	60 071	28 614
	Varige driftsmidler		
7	Toppidrettsenteret	17 486	16 751
7	Bardufosstun	100	0
7	Kontorseksjon Ullevål stadion	30 868	32 302
7	Driftsløsøre, inventar, verktøy, kontormaskiner og lignende	23 218	18 994
	Sum varige driftsmidler	71 672	68 048
	Finansielle anleggsmidler		
8, 12	Investering i datterselskap	216	216
8	Investeringer i aksjer og andeler	425	425
10	Pensjonsmidler IK	55	264
	Sum finansielle anleggsmidler	696	905
	Sum anleggsmidler	132 439	97 567
	Omløpsmidler		
	Fordringer		
15	Kundefordringer	12 318	28 284
16	Andre fordringer	19 330	15 619
	Sum fordringer	31 648	43 903
11	Bankinnskudd, kontanter og lignende		
	Innskudd konsernkonto SF/IK	277 965	229 452
	Innskudd konsernkonto NIF	11 039	33 135
	Andre bankinnskudd	9 730	9 028
	Bankinnskudd, kontanter og lignende	298 734	271 615
	Sum omløpsmidler	330 382	315 518
	SUM EIENDELER	462 821	413 085

NOTE	EGENKAPITAL OG GJELD	2015	2014
	Egenkapital		
	Egenkapital med selvpålagte restriksjoner		
9	Vedlikehold av Idrettens Hus på Ullevål	4 455	3 234
9	IT-utvikling	9 171	15 913
9	Ungdomsidrett, inkludert arbeid rundt ungdoms-OL	1 500	0
9	Egenkapital NFI	0	100
9	Jubileumsgave	0	3 832
	Sum egenkapital med selvpålagte restriksjoner	15 126	23 080
	Opptjent egenkapital		
9	Annen egenkapital	19 868	22 861
9	Årets resultat etter selvpålagte restriksjoner av egenkapital	1 135	-2 993
	Sum opptjent egenkapital	21 003	19 868
	Sum egenkapital	36 129	42 947
	Gjeld		
	Avsetning for forpliktelser		
10	Pensjonsforpliktelser	0	117
10	Pensjonsforpliktelser Idrettskretser	55	264
	Sum avsetninger for forpliktelser	55	381
	Annen langsiktig gjeld		
14	Pantelån	13 971	16 299
	Båndlagte midler (fond)	1 222	1 292
	Sum annen langsiktig gjeld	15 193	17 591
	Kortsiktig gjeld		
	Leverandørgjeld	56 471	52 694
13	Andre avsetninger	1 093	1 474
	Skyldige offentlige avgifter	18 036	18 442
11	Gjeld SF/IK innskudd konsernkonto	277 965	229 452
17	Annen kortsiktig gjeld	57 879	50 102
	Sum kortsiktig gjeld	411 444	352 165
	Sum gjeld	426 692	370 138
	SUM EGENKAPITAL OG GJELD	462 821	413 085

Ullevål, 10. mars 2016

 Tom Tvedt
President

 Kristin Kloster Aasen
1. visepresident

 Oddvar Johan Jensen
2. visepresident

 Marcela Montserrat Fonseca Bustos
Marcela Montserrat Fonseca Bustos

 Guri Ramtoft

 Sondre Sande Gullord

 Anne Berit Figenschau

 Marit Roland Udnæs

 Vibecke Sørensen

 Sigbjørn Johnsen

 Jorodd Asphjell

 Gerhard Heiberg

 Kjartan Haugen
Personlig vara for
Ole Einar Bjørndalen

 Geir Johannessen

 Inge Andersen
Generalsekretær

NOTER

NOTE 1 REGNSKAPSPRINSIPPER

Årsregnskapet er satt opp i samsvar med regnskapsloven av 1998 og god regnskapsskikk i Norge.

Konsolideringsprinsipper

Pga av størrelsen på datterselskapene er det ikke utarbeidet konsernregnskap, se note 12.

Hovedregel for vurdering og klassifisering av eiendeler og gjeld

Eiendeler bestemt til varig eie eller bruk, er klassifisert som anleggsmidler. Andre eiendeler er klassifisert som omløpsmidler. Fordringer som skal tilbakebetales innen et år er klassifisert som omløpsmidler. Ved klassifisering av kortsiktig og langsiktig gjeld er tilsvarende kriterier lagt til grunn.

Anleggsmidler er vurdert til anskaffelseskost med fradrag for avskrivninger. Dersom virkelig verdi av anleggsmidler er lavere enn balanseført verdi og verdifallet forventes ikke å være forbigående, er det foretatt nedskrivning til virkelig verdi. Anleggsmidler med begrenset økonomisk levetid avskrives lineært over den økonomiske levetiden.

Omløpsmidler er vurdert til laveste av anskaffelseskost og virkelig verdi.

Annen langsiktig gjeld og kortsiktig gjeld er vurdert til pålydende beløp.

Eiendeler og gjeld i utenlandsk valuta

Pengeposter i utenlandsk valuta er i balansen omregnet til balansedagens kurs.

Immaterielle eiendeler

Utgifter til egen tilvirkning av immaterielle eiendeler, herunder utgifter til egen forskning og utvikling, balanseføres når det er sannsynlig at de fremtidige økonomiske fordelene knyttet til eiendelene vil tilflyte forbundet og anskaffelseskost kan måles pålitelig.

Immaterielle eiendeler som er kjøpt enkeltvis, er balanseført til anskaffelseskost. Immaterielle eiendeler overtatt ved kjøp av virksomhet, er balanseført til anskaffelseskost når kriteriene for balanseføring er oppfylt.

Immaterielle eiendeler med begrenset økonomisk levetid avskrives. Immaterielle eiendeler nedskrives til virkelig verdi dersom de forventede økonomiske fordelene ikke dekker balanseført verdi og eventuelle gjenstående tilvirkningsutgifter.

Varige driftsmidler

Varige driftsmidler aktiveres for anskaffelser hvor kostpris er over kr 100.000, eller delanskaffelser som sees samlet og som overstiger dette beløpet. Øvrige anskaffelser kostnadsføres direkte.

Aksjer i datterselskap

Investeringer i datterselskaper er balanseført til anskaffelseskost. Investeringene blir nedskrevet til virkelig verdi dersom verdifallet ikke er forbigående. Mottatt utbytte fra datterselskapene inntektsføres som annen finansinntekt. Tilsvarende gjelder for investeringer i tilknyttede selskaper.

Andre aksjer klassifisert som anleggsmidler

Aksjer hvor forbundet ikke har betydelig innflytelse, er klassifisert som anleggsmidler og er balanseført til anskaffelseskost. Investeringene nedskrives til virkelig verdi ved verdifall som forventes ikke å være forbigående. Mottatt utbytte fra selskapene inntektsføres som annen finansinntekt.

Andre fordringer klassifisert som anleggsmidler

Andre fordringer er balanseført til anskaffelseskost og nedskrives til virkelig verdi ved verdifall som forventes ikke å være forbigående.

Fordringer

Kundefordringer og andre fordringer er oppført til pålydende etter fradrag for avsetning til forventet tap. Avsetning til tap gjøres på grunnlag av en individuell vurdering av de enkelte fordringene.

Bankinnskudd, kontanter o.l.

Bankinnskudd, kontanter ol. inkluderer kontanter, bankinnskudd og andre betalingsmidler med forfallsdato som er kortere enn tre måneder fra anskaffelse.

Pensjoner

Ved regnskapsføring av pensjoner er lineær opptjeningsprofil og forventet sluttlønn som opptjeningsgrunnlag lagt til grunn. Estimativvik og virkningen av endrede forutsetninger amortiseres over forventet gjenværende opptjeningsperiode i den grad de overstiger 10 % av den største av pensjonsforpliktelsen og pensjonsmidlene (korridor). Virkningen av endringer i pensjonsplan fordeles over gjenværende opptjeningsperiode. Arbeidsgiveravgift er inkludert i tallene. Pensjonsmidlene vurderes til virkelig verdi.

Inntektsføringsprinsipper

Norges idrettsforbund og olympiske og paralympiske komité har hovedsakelig tre inntektstyper:

- offentlige tilskudd
- sponsorinntekter
- andre driftsinntekter (herunder inntekter fra fellestjenester utført for særforbund og idrettskretser)

Driftsinntekter og offentlige tilskudd inntektsføres når de er opptjent. Tilskudd som er ment å finansiere OL-kostnader anses opptjent når aktivitetene gjennomføres og kostnadene påløper. Sponsorinntekter inntektsføres over avtaleperioden.

Periodiseringsprinsipper

Utgifter kostnadsføres i samme periode som tilhørende inntekt. For prosjekter som har øremerkede midler der aktiviteten ikke er fullført ved periodens utløp, foretas det inntektsavsetninger, se note 13.

Skatter

Norges idrettsforbund og olympiske og paralympiske komité driver ikke skattepliktig virksomhet og er derfor ikke skattepliktig.

Rehabilitering Toppidrettsenteret

I perioden 2006 til 2015 er det foretatt rehabilitering av Toppidrettsenteret. Rehabiliteringen er bokført etter nettometoden, dvs brutto-kostnaden minus rehabiliteringstilskudd fra Kulturdepartementet (KUD) er aktivert og avskrives etter ordinær avskrivningsmetode. Se note 7.

Note 2 Offentlige tilskudd (1 000 kr)

	2015	2014
Rammetilskudd fra Kulturdepartementet	636 000	593 000
Tilskudd OL Rio (2014/15) periodisert	-8 116	4 077
Øremerkede offentlige tilskudd fra Kulturdepartementet 1)	325 770	235 844
Øremerkede tilskudd fra andre offentlige instanser 2)	27 664	34 313
Sum	981 318	867 233

1) Spesifikasjon av øremerkede tilskudd fra KUD

	2015	2014
Lokale aktivitetsmidler	295 150	209 813
Utstysordning	17 000	15 000
Inkludering i idrettslag	11 425	10 576
Tilskudd Special Olympics og Frivillighetsregisteret	2 195	455
Sum	325 770	235 844

2) Spesifikasjon av øremerkede tilskudd fra andre offentlige instanser

	2015	2014
NORAD-prosjekter	11 444	12 626
Extra-stiftelsen	8 288	8 010
Fredskorpset	3 888	3 956
Ungdoms-OL	1 983	0
Hedmark og Oppland Fylkeskommuner	850	800
Helse og omsorgsdepartementet	0	8 300
Andre tilskudd	1 211	621
Sum	27 664	34 313

Note 3 Spesifikasjon av tilskudd til underliggende ledd (1 000 kr)

Sum tilskudd	2015	2014
Tilskudd Særforbund 1)	451 549	419 649
Tilskudd Idrettskretser 2)	60 247	61 774
Tilskudd andre 3)	326 464	238 358
Sum tilskudd	838 260	719 781

1) Særforbund

	2015	2014
Rammetilskudd	142 759	138 721
Regiontilskudd	32 334	27 609
Tilskudd integrering	19 304	11 304
Tilskudd barne og ungdomssatsing	128 165	118 625
Tilskudd utstyr anlegg	29 795	28 436
Tilskudd utviklingsorientert ungdomsidrett	33 000	33 000
Andre tilskudd	11 278	15 043
Andre tilskudd toppidrett	54 914	46 910
Sum	451 549	419 649

2) Idrettskretser	2015	2014
Rammetilskudd	35 950	34 550
Klubb-, trener- og lederutdanning	5 777	5 500
Inkludering i idrettslag	1 050	3 870
Tilskudd skole/folkehelse/organisasjonsutvikling	2 380	508
Trenerutdanning og regionale kompetansesentre	11 348	10 637
Andre tilskudd (Extra-stiftelsen mm)	3 330	2 874
Helse og omsorgsdepartementet	0	3 449
Tilskudd utstyr anlegg	412	386
Sum	60 247	61 774

3) Tilskudd andre	2015	2014
Idrettslag, lokale aktivitetsmidler	295 150	209 813
Idrettsråd, inkludering i idrettslag	10 350	6 510
Andre tilskudd idrettslag/idrettsråd	8 617	7 827
Tilskudd andre organisasjoner	11 897	13 759
Tilskudd ISF sentralt	450	450
Sum	326 464	238 358

Note 4 Lønnskostnad, antall ansatte, godtgjørelser, lån til ansatte med mer (1 000 kr)

	2015	2014
Lønn	187 031	176 689
Folketrygdavgift	26 656	25 490
Pensjonskostnader	3 035	2 769
Andre ytelser	6 125	6 420
Fakturerte lønnskostnader IK *	-85 205	-80 349
Sum	137 642	131 019

Antall sysselsatte årsverk	191	184
Antall ansatte i NIF sentralt pr. 31.12	208	189

* Fra 2005 ble alle lønnskostnader i Idrettskretsene ført brutto i NIFs regnskap. NIF har det formelle arbeidsgiveransvaret for ansatte i både idrettskretsene og i NIF sentralt. I årsregnskapet til NIF inngår imidlertid bare de sentralt ansatte, da idrettskretsenes ansatte tas med i de respektive kretsers regnskaper.

Antall sysselsatte årsverk reflekterer utførte årsverk for den oppgitte lønnskostnaden i NIF sentralt. Både fast ansatte og timelønnede er hensyntatt.

Ytelser til ledende personer	Lønn	Annen godtgjørelse
Generalsekretær	1 537	154
Idrettspresident, januar-mai	300	35
Idrettspresident, mai-desember	704	112
1. Visepresident, januar-mai	80	25
1. Visepresident, mai-desember	116	40
2. Visepresident, januar-mai	80	25
2. Visepresident, mai-desember	109	38
Styret, januar-mai	252	0
Styret, mai-desember	369	0

Dersom generalsekretæren velger å si opp sin stilling etter anmodning fra Idrettsstyret, uten at det foreligger saklig grunn til oppsigelse eller avskjed, eller dersom Idrettsstyret beslutter å si opp generalsekretæren, vil det bli utbetalt en etterlønn tilsvarende 12 måneder. Det er ikke ytet lån eller stilt sikkerhet for ledende ansatte eller Idrettsstyret.

Revisor

Godtgjørelse til Deloitte AS og samarbeidende selskaper fordeler seg slik:	2015	2014
Lovpålagt revisjon	503	475
Andre attestasjonstjenester	384	281
	262	0
Andre tjenester utenfor revisjonen	84	30
Sum	1 232	786

Alle beløp er inkludert mva.

Note 5 Annen driftskostnad (1 000 kr)

Annen driftskostnad	2015	2014
Kontorkostnader	34 651	32 075
IT-kommunikasjon, drift og andre kostnader	32 710	22 818
Reise og oppholdskostnader	30 337	23 948
Idrettsfaglig bistand, idrettsutstyr, medisinsk utstyr	11 800	12 335
Salgs- og reklamekostnader	9 557	11 741
Barneidrettsforsikring	1 300	1 350
Kostnadsføring OL og Paralympics Sochi	0	14 124
Søknadsprosess OL 2022	0	12 554
Andre kostnader (inkludert avsetninger)	24 744	20 282
Sum	145 099	151 227

Note 6 Andre immaterielle eiendeler (1 000 kr)

	IT-prosjekter under utvikling	SportsAdmin (1)	Idretts- forbundet.no	2015 SUM	2014 SUM
Anskaffelseskost 01.01.15	17 449	44 022	579	62 050	58 234
Tilgang	38 860	1 203	794	40 857	17 655
Avgang	6 057	11 106	0	17 163	0
Anskaffelseskost 31.12.15	50 252	34 119	1 373	85 744	75 890
Akk. avskrivninger og nedskrivninger 31.12.15	0	25 483	191	25 673	47 276
Bokført verdi pr. 31.12.15	50 252	8 636	1 182	60 071	28 614
Årets avskrivninger	0	3 201	142	3 343	5 292
Økonomisk levetid		5 år	5 år		
Avskrivningsplan		Lineær	Lineær		

(1) Anskaffelseskostnad og akkumulerte avskrivninger pr 31.12.15 er nedjustert med kr 11,1 mill som en følge av utrangering.

Note 7 Varige driftsmidler (1 000 kr)

	Toppidrett- senteret	Seksjon Ullevål Stadion (1)	Utstyr/anlegg toppidrett (2)	IT-utstyr/ inventar (3)	Bardufosstun (4)	2015 SUM	2014 SUM
Anskaffelseskost 01.01.15	33 011	43 106	28 211	42 440	0	146 767	137 312
Tilgang	1 929	0	4 352	7 177	100	13 558	10 146
Avgang	0	0	815	20 403	0	21 218	691
Anskaffelseskost 31.12.15	34 939	43 106	31 748	29 214	100	139 107	146 767
Akk. avskrivninger 31.12.15	17 454	12 238	16 879	20 864	0	67 435	78 720
Bokført verdi pr. 31.12.15	17 486	30 868	14 869	8 350	100	71 672	68 048
Årets avskrivninger	1 194	1 435	2 701	4 034	0	9 364	9 598
Årets nedskrivninger	0	0	80	0	0	80	0
Økonomisk levetid	30 år	67 år	3-5 år	3-5 år			
Avskrivningsplan	Lineær	Lineær	Lineær	Lineær			
Årlig leie av ikke balanseførte driftsmidler	0	16 141	416	0	0	16 557	16 774

(1) Anskaffelseskost for kontorseksjon Ullevål Stadion er nettoført, dvs. redusert med den andelen som er finansiert av spillemidler.

(2) Toppidrettsenteret ble i 2015 rehabilitert med kr 4,59 mill. Det søkes om rehabiliteringstilskudd fra KUD til dette formålet. For 2015 er det hittil innvilget med kr 1,125 mill. Anskaffelseskostnad og akkumulerte avskrivninger pr 31.12.15 er nedjustert med kr 0,4 mill som en følge av utrangering og nedskrivning.

(3) Anskaffelseskostnad og akkumulerte avskrivninger pr 31.12.15 er nedjustert med kr 20,4 mill som en følge av utrangering.

(4) Det følger en betinget forpliktelse knyttet til kjøpet av Bardufosstun. Dersom Bardufosstun blir solgt innen 30 år, skal 1,9 mill overføres til Troms idrettskrets.

Note 8 Datterselskap, tilknyttet selskap m.v. (1 000 kr) Investering i datterselskap

Firma	Ansk.-tidspunkt	Forretnings- kontor	Stemme og eierandel	Kostpris	Bokført verdi
Senter for Prestasjonsutvikling AS (SPU)	2005	Oslo	100 %	136	136
Bardufosstun AS	2004, 2009	Bardufoss	100 %	311	80
Sum					216
Investering i aksjer					
ZXY sport tracking AS (Radionor)	2007, 2009, 2012 2013, 2014 og 2015	Trondheim	6,3 %	593	385
Aksjer LYOGOC	2012	Lillehammer	24,5 %	25	25
Andre aksjer				18	15
Sum					425

Note 9 Egenkapital (1 000 kr)

	Egenkapital med selvpålagte restriksjoner	Annen egenkapital	Sum egenkapital
Egenkapital 01.01.15	23 080	19 868	42 947
<u>Årets endring i egenkapital:</u>			
Årets resultat til annen egenkapital		1 135	1 135
Disponert egenkapital NFI	-100		-100
Avsatt vedlikehold Idrettens Hus Ullevål	1 220		1 220
Avsatt ungdomsidrett, inkludert arbeid rundt ungdoms-OL	1 500		1 500
Disponert fra IT-utvikling	-6 742		-6 742
Disponert jubileumsgave	-3 832		-3 832
Egenkapital 31.12.14	15 126	21 003	36 128

Note 10 Pensjonskostnader, -midler og -forpliktelser (1 000 kr)

NIF er pliktig til å ha tjenstepensjonsordning etter lov om obligatorisk tjenstepensjon. NIF sine pensjonsordninger oppfyller disse kravene. NIF har to tjenstepensjonsordninger:

Ansatte i NIF og i idrettskretsene (ansatt etter 01.03.2000) er medlem i Statens Pensjonskasse. Pensjonsordningen gir rett til definerte fremtidige ytelser. Det trekkes en egenandel på 2% av ansattes lønn. Det er 350 medlemmer i ordningen.

Ansatte i idrettskretsene (ansatt før 01.03.2000) er medlem i DnB. Dette er en lukket ordning som gir rett til definerte fremtidige ytelser. Det trekkes en egenandel på 2% av ansattes lønn. Det er 19 medlemmer i ordningen.

	2015	2014
Nåverdi av årets pensjonsopptjening	1 041	916
Rentekostnad av pensjonsforpliktelsen	1 684	2 699
Avkastning på pensjonsmidler	-1 669	-2 128
Resultatført estimeringsstap/(gevinst)	1 391	995
Administrasjonskostnader	81	2 221
Periodisert arbeidsgiveravgift	160	400
Netto pensjonskostnad etter arbeidsgiveravgift	2 688	5 104

	IDRETTSKRETSENE			NIF	
	2015	Sikrede	Usikrede AFP	Sum	Usikrede AFP
Beregnete pensjonsforpliktelser	51 176	0	51 176	0	0
Pensjonsmidler (til markedsverdi)	-47 001	0	-47 001	0	0
Periodisert arbeidsgiveravgift	-4 820	0	-4 820	0	0
Nedvurdering overfinansiering	589	0	589	0	0
Netto pensjonsforpliktelser (- midler)	-55	0	-55	0	0

Netto pensjonssfordring i 2015 er knyttet til ansatte i idrettskretsene, og den vil over tid bli refundert fra idrettskretsene. Fordringen på pensjonsselskapet tilsvarende forpliktelsen, er ført opp i regnskapet med kr 55'.

Økonomiske forutsetninger:

	2015	2014
Diskonteringsrente	2,6 %	3,0 %
Forventet lønnsregulering	2,5 %	3,3 %
Forventet pensjonsøkning	0,0 %	0,6 %
Forventet G-regulering	2,3 %	3,0 %
Forventet avkastning på fondsmidler	3,3 %	3,8 %

Som aktuarmessige forutsetninger for demografiske faktorer og avgang, er det lagt til grunn vanlig benyttede forutsetninger innen forsikring.

Note 11 Konsernkontosystem og bundet bankinnskudd (1 000 kr)

Konsernkontosystemet i NIF ble opprettet i 1989. Gjennom konsernkontosystemet forvalter NIF den akkumulerte overskuddslikviditeten til de deltakende særforbundene og idrettskretsene. Midlene plasseres i rentebærende verdipapirer med moderat lav risiko. Konsernkontosystemet skal sikre deltakerne bedre innskudds- og lånebetingelser enn hver og en kan få på egenhånd. I tillegg bidrar systemet til fleksibilitet ved til kortsiktige likviditetsbehov.

NIF administrerer konsernkontosystemet og er representant overfor banken. NIF er sammen med de øvrige deltakerne i konsernkontosystemet, solidarisk ansvarlig overfor banken for oppfyllelse av alle forpliktelser som måtte oppstå under konsernkontoavtalen. Saldo på konsernkonto presenteres som bankinnskudd i årsregnskapet til NIF, og som kortsiktig fordring og gjeld til forbund/kretser. Pr 31.12.2015 er det plassert 230 mill i pengemarkedsfond.

Av bankinnskuddene utgjør bundne skattetrekksmidler kr 9,5 mill, lokale aktivitetsmidler kr 2,5 mill og båndlagte midler (fond) kr 1,2 mill.

Note 12 Datterselskap, (konsernforhold – skatt – mellomværende) (1 000 kr)

Norges idrettsforbund og olympiske og paralympiske komité (NIF) eier 100% av Senter for Prestasjonsutvikling AS og 100% av Bardufosstun AS. NIF overtok aksjene til Troms Fylkeskommune i Bardufosstun AS vederlagsfritt i 2009.

Datterselskapenes virksomhet er av en forholdsvis lav karakter, slik at det derfor ikke er funnet nødvendig å konsolidere selskapene. Hovedtallene for disse selskapene blir gjengitt i denne noten.

SPU er ikke i skatteposisjon pr 31.12.2015. Det er fremførbare underskuddet i SPU på kr 8,6 mill.

Bardufosstun AS hadde i 2015 et skattemessig overskudd på kr 64'.

Bardufosstun AS har fått tilskudd på totalt kr 620' 2015.

	2015	2014
Senter for Prestasjonsutvikling, årsresultat	4	4
Senter for Prestasjonsutvikling, egenkapital	572	568
Bardufosstun Driftsselskap, årsresultat	239	252
Bardufosstun Driftsselskap, egenkapital	1 569	1 330

Note 13 Andre avsetninger (1 000 kr)

Øremerkede midler:

NIF mottar øremerkede midler til gjennomføring av ulike prosjekter fra flere ulike instanser og samarbeidspartnere.

Enkelte av disse midlene er ikke fullt ut benyttet pr 31.12.2015 og utgjør således en forpliktelse for NIF. Disse fordeler seg som følger:

Avsetninger:	2015	2014
Fredskorpset	58	0
Lokale aktivitetsmidler	845	1 211
Inkludering i idrettslag (sosial integrasjon)	75	0
NORAD-prosjekter	0	144
Diverse	115	118
Sum	1 093	1 474

Note 14 Lån og pantstillelser (1 000 kr)

Bokført gjeld som er sikret ved pant o.l.:	2015	2014
Pantelån DnB NOR (1)	13 971	16 299
Sum pantelån	13 971	16 299

Bokført verdi av eiendeler stilt som sikkerhet for bokført gjeld

Ullevål Stadion	30 868	32 302
-----------------	--------	--------

(1) De årlig avdragene er kr 2,3 mill. Lånet vil være nedbetalt i 2021. Halvparten av lånet var til og med mars 2015 sikret med rentebytteavtale, som innebar at halvparten av lånet hadde fast rente, og den andre halvparten flytende rente. Pr 31.12.2015 har hele lånet flytende rente. Takst av 17.12.2010 viser en markedsverdi på de tilsvarende lokalene i Ullevål Stadion på kr 90 mill.

Note 15 Fordringer

Debitormassen er oppført til pålydende med fradrag for usikre fordringer på kr 100'. Beløpet er uendret fra 2014.

Note 16 Andre kortsiktige fordringer (1 000 kr)

Fordringer:	2015	2014
Opptjente inntekter	4 161	2 339
Forskuddsbetalt OL/Paralympics Rio (2016) og Pyeongchang (2018)	6 069	885
Andre forskuddsbetalte kostnader	9 099	12 395
Sum	19 330	15 619

Note 17 Annen kortsiktig gjeld (1 000 kr)

Annen kortsiktig gjeld	2015	2014
Påløpte feriepengar	19 789	18 419
Mottatte ikke opptjente inntekter	29 989	23 230
Øvrige påløpte kostnader	8 100	8 454
Sum	57 879	50 102

NOTE 18 GARANTIER**Garanti Norges Fotballforbund**

NIF inngikk 27.08.2014 en garanti ovenfor Kulturdepartementet (KUD) vedrørende Norges Fotballforbunds nye brukeravtale for nasjonalanlegg Ullevål Stadion. NIF garanterer Norges Fotballforbunds (NFF) økonomiske oppfyllelse av brukeravtalen. NFF aksepterer at NIF kan holde tilbake (motregne) et eventuelt effektivt garantiansvar overfor KUD i de overføringene NFF mottar fra staten (KUD) via NIF. Garantien er gyldig frem til 31.12.2018.

Garanti Norges Skiskytterforbund

NIF inngikk 18.12.2013 en garanti ovenfor Kulturdepartementet (KUD) vedrørende Norges Skiskytterforbunds nye brukeravtale for nasjonalanlegget Holmenkollen. NIF garanterer Norges Skiskytterforbunds (NSSF) økonomiske oppfyllelse av brukeravtalen. NSSF har akseptert at NIF kan holde tilbake (motregne) et eventuelt effektivt garantiansvar overfor KUD i de overføringene NSSF mottar fra staten (KUD) via NIF. Garantien er gyldig frem til 31.12.2023.

Garanti Norges Skøyteforbund

NIF inngikk 30.03.2011 en garanti ovenfor Kulturdepartementet (KUD) vedrørende Norges Skøyteforbunds nye brukeravtale for nasjonalanlegget Vikingskipet. NIF garanterer Norges Skøyteforbunds (NSF) økonomiske oppfyllelse av brukeravtalen. NSF har akseptert at NIF kan holde tilbake (motregne) et eventuelt effektivt garantiansvar overfor KUD i de overføringene NSF mottar fra staten (KUD) via NIF. Garantien er gyldig frem til 30.04.2020.

Garanti Norges Skiforbund

NIF inngikk 05.03.2015 en garanti ovenfor Kulturdepartementet (KUD) vedrørende Norges Skiforbunds nye brukeravtale for nasjonalanlegget på Hafjell. NIF garanterer Norges Skiforbunds (NSF) økonomiske oppfyllelse av brukeravtalen. NSF har akseptert at NIF kan holde tilbake (motregne) et eventuelt effektivt garantiansvar overfor KUD i de overføringene NSF mottar fra staten (KUD) via NIF. Garantien er gyldig frem til 30.06.2025.

KONTANTSTRØMOPPSTILLING

2015

2014

KONTANTSTRØMMER FRA OPERASJONELLE AKTIVITETER:

Ordinært resultat før skattekostnad	-6 819	-7 617
Ordinære avskrivninger	12 708	14 890
Nedskrivninger varige driftsmidler	80	0
Pensjonskostnad uten kontanteffekt	-117	-357
Tap/gevinst ved salg av anleggsmidler	-103	-66
Endring i kundefordringer	15 966	1 609
Endring i leverandørgjeld	3 777	7 819
Endring i andre omløpsmidler og andre gjeldsposter	51 722	9 993
Netto kontantstrømmer fra operasjonelle aktiviteter	77 213	26 270

KONTANTSTRØMMER FRA INVESTERINGSAKTIVITETER:

Innbetalinger ved salg av varige driftsmidler	0	308
Utbetalinger ved kjøp av varige driftsmidler	-12 965	-10 146
Utbetalinger ved kjøp av immatrielle eiendeler	-34 800	-17 655
Utbetalinger ved kjøp av finansielle anleggsmidler	0	-250
Netto kontantstrøm fra investeringsaktiviteter	-47 765	-27 743

KONTANTSTRØMMER FRA FINANSIERINGSAKTIVITETER:

Utbetalinger ved nedbetaling av langsiktig gjeld	-2 329	-2 329
Netto kontantstrøm fra finansieringsaktiviteter	-2 329	-2 329

Netto endring i bankinnskudd, kontanter og lignende	27 119	-3 802
Beholdning av bankinnskudd, kontanter og lignende pr 01.01.	271 615	275 417
Beholdning av bankinnskudd, kontanter og lignende pr 31.12.*	298 734	271 615

*Spesifikasjon bankinnskudd, kontanter og lignende pr 31.12 i NIF	20 768	42 163
*Spesifikasjon bankinnskudd, kontanter og lignende pr 31.12 SF/IK konsern	277 965	229 452



Deloitte AS
 Dronning Eufemias gate 14
 Postboks 221 Sentrum
 NO-0103 Oslo
 Norway
 Tlf: +47 23 27 90 00
 Faks: +47 23 27 90 01
 www.deloitte.no

Til Idrettstinget i Norges idrettsforbund og olympiske og paralympiske komité

REVISORS BERETNING

Uttalelse om årsregnskapet

Vi har revidert årsregnskapet for Norges idrettsforbund og olympiske og paralympiske komité som viser et underskudd på kr 6.819.000. Årsregnskapet består av balanse per 31. desember 2015, og resultatregnskap og kontantstrømoppstilling for regnskapsåret avsluttet per denne datoen, og en beskrivelse av vesentlige anvendte regnskapsprinsipper og andre noteopplysninger.

Styret og generalsekretærs ansvar for årsregnskapet

Styret og generalsekretær er ansvarlig for å utarbeide årsregnskapet og for at det gir et rettviseende bilde i samsvar med regnskapslovens regler og god regnskapsskikk i Norge, og for slik intern kontroll som styret og generalsekretær finner nødvendig for å muliggjøre utarbeidelsen av et årsregnskap som ikke inneholder vesentlig feilinformasjon, verken som følge av misligheter eller feil.

Revisors oppgaver og plikter

Vår oppgave er å gi uttrykk for en mening om dette årsregnskapet på bakgrunn av vår revisjon. Vi har gjennomført revisjonen i samsvar med lov, forskrift og god revisjonsskikk i Norge, herunder International Standards on Auditing. Revisjonsstandardene krever at vi etterlever etiske krav og planlegger og gjennomfører revisjonen for å oppnå betryggende sikkerhet for at årsregnskapet ikke inneholder vesentlig feilinformasjon.

En revisjon innebærer utførelse av handlinger for å innhente revisjonsbevis for beløpene og opplysningene i årsregnskapet. De valgte handlingene avhenger av revisors skjønn, herunder vurderingen av risikoene for at årsregnskapet inneholder vesentlig feilinformasjon, enten det skyldes misligheter eller feil. Ved en slik risikovurdering tar revisor hensyn til den interne kontrollen som er relevant for forbundets utarbeidelse av et årsregnskap som gir et rettviseende bilde. Formålet er å utforme revisjonshandlinger som er hensiktsmessige etter omstendighetene, men ikke for å gi uttrykk for en mening om effektiviteten av forbundets interne kontroll. En revisjon omfatter også en vurdering av om de anvendte regnskapsprinsippene er hensiktsmessige og om regnskapsestimatene utarbeidet av ledelsen er rimelige, samt en vurdering av den samlede presentasjonen av årsregnskapet.

Etter vår oppfatning er innhentet revisjonsbevis tilstrekkelig og hensiktsmessig som grunnlag for vår konklusjon.

Konklusjon

Etter vår mening er årsregnskapet avgitt i samsvar med lov og forskrifter og gir et rettviseende bilde av den finansielle stillingen til Norges idrettsforbund og olympiske og paralympiske komité per 31. desember 2015 og av resultater og kontantstrømmer for regnskapsåret som ble avsluttet per denne datoen i samsvar med regnskapslovens regler og god regnskapsskikk i Norge.

Uttalelse om øvrige forhold*Konklusjon om årsberetningen*

Basert på vår revisjon av årsregnskapet som beskrevet ovenfor, mener vi at opplysningene i årsberetningen om årsregnskapet, forutsetningen om fortsatt drift og forslaget til dekning av tap er konsistente med årsregnskapet og er i samsvar med lov og forskrifter.

Konklusjon om registrering og dokumentasjon

Basert på vår revisjon av årsregnskapet som beskrevet ovenfor, og kontrollhandlinger vi har funnet nødvendig i henhold til internasjonal standard for attestasjonsoppdrag (ISAE) 3000 "Attestasjonsoppdrag som ikke er revisjon eller forenklet revisorkontroll av historisk finansiell informasjon", mener vi at ledelsen har oppfylt sin plikt til å sørge for ordentlig og oversiktlig registrering og dokumentasjon av forbundets regnskapsopplysninger i samsvar med lov og god bokføringsskikk i Norge.

Oslo, 10. mars 2016

Deloitte AS



Torgeir Dahle
statsautorisert revisor

Til Idrettstinget i Norges idrettsforbund og olympiske og paralympiske komité (NIF)

Kontrollkomiteens beretning for 2015

Kontrollkomiteens oppgaver og arbeid:

Kontrollkomiteens oppgaver etter NIFs lov § 2-12 er å føre tilsyn med Norges idrettsforbund og olympiske og paralympiske komités økonomi.

Kontrollkomiteen skal påse at NIFs midler er anvendt i henhold til lover, vedtak, bevilgninger og økonomiske rammer, samt at de foretatte økonomiske disposisjoner er i samsvar med organisasjonsleddets lov og beslutninger fattet av idrettstinget. Kontrollkomiteen skal videre forsikre seg om at organisasjonsleddets interne økonomiske kontroll er hensiktsmessig og forsvarlig.

Kontrollkomiteen skal påse at regnskapsførselen er pålitelig og at årsregnskap og delårsrapporter gir et korrekt uttrykk for NIFs drift og finansielle stilling. Kontrollkomiteen skal ved gjennomgang av regnskapene vurdere NIFs finansielle stilling, forvaltning og drift.

Kontrollkomiteen har i 2015 gjennomført to møter der idrettsstyret, NIFs administrasjon og NIFs revisor var representert.

Kontrollkomiteens bemerkninger til regnskapet.

Vi har gjennomgått styrets protokoller, samt andre dokumenter komiteen har funnet det nødvendig å gjennomgå. Kontrollkomiteen har fått alle opplysninger som vi har bedt om fra NIFs administrasjon og NIFs engasjerte revisor. Vi har fått oss forelagt revisjonsberetningen for 2015. Styrets årsberetning for 2015 og det styrebehandlete årsregnskapet for 2015 er gjennomgått. Årsregnskapet viser et underskudd på kr 6.819.136,-. Ved årsavslutning 2015 økte den frie egenkapital med kr 1.135.012,-. Dette er i tråd med langtidsbudsjettet som ble fremlagt på idrettstinget i 2015.

Det materialet vi har fått oss forelagt gir ikke foranledning til bemerkninger utover det som fremgår av denne beretning. Kontrollkomiteen har ingen merknader til det forelagte regnskapet.

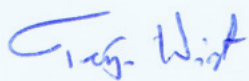
Kontrollkomiteens vurdering av Norges idrettsforbund og olympiske og paralympiske komités finansielle stilling, forvaltning og drift.

Kontrollkomiteens vurdering er at NIF har forvaltet mottatte midler i henhold til lover, vedtak og bevilgninger og at de økonomiske disposisjoner som er gjort er i samsvar med NIFs lov og beslutninger fattet av idrettstinget. Kontrollkomiteens vurdering er at Norges idrettsforbund og olympiske og paralympiske komités finansielle stilling er tilfredsstillende per 31.12.2015.

Konklusjon

Kontrollkomiteen anbefaler at styrets beretning og Norges idrettsforbund og olympiske og paralympiske komités årsregnskap for 2015 godkjennes av Idrettstinget.

Oslo, 29. mars 2016



Terje Wist



Trygve Duun



Unni Blesvik

AKTIVITETSREGNSKAP

BESKRIVELSE	NOTE	2015			2014		
		INNTEKTER	KOSTNADER	RESULTAT	INNTEKTER	KOSTNADER	RESULTAT
Felleselementer, ikke fordelt på postene:							
Spillemidler	1	-636 000 000	0	-636 000 000	-593 000 000	0	-593 000 000
Spillemidler til OL/Paralympics		8 116 621	0	8 116 621	-4 076 675	0	-4 076 675
Special Olympics		-1 545 000	0	-1 545 000	0	0	0
Kommersiell virksomhet	2	-44 952 536	24 055 591	-20 896 945	-45 333 961	27 150 543	-18 183 418
Finansposter	3	-22 275 934	-1 771 930	-24 047 864	-22 202 419	-1 150 763	-23 353 182
Lokale aktivitetsmidler (tilskudd til idrettslag)		-295 150 274	295 150 274	0	-209 812 640	209 812 640	0
SUM FELLESELEMENTER		-991 807 124	317 433 935	-674 373 189	-874 425 695	235 812 420	-638 613 275
Post 1 Grunnstøtte NIF sentralt og regional (inkl. grunnfinansiering av IT og Idrettens hus)							
Stabsfunksjoner		-295 809	29 424 968	29 129 159	-261 730	28 271 731	28 010 001
Idrettsstyret, lovpålagte oppgaver, utvalg og arrangement		-21 685	11 903 843	11 882 158	0	13 117 251	13 117 251
Fagavdelingen organisasjonsutvikling		-75 000	10 299 359	10 224 359	0	6 939 644	6 939 644
Fagavdelingen idrettsutvikling	4	-459 239	25 207 230	24 747 991	-697 034	15 476 523	14 779 489
Tilskudd idrettskretser	5	0	41 450 000	41 450 000	0	40 050 000	40 050 000
Tilskudd til kompetanse og regionsutvikling		-850 000	6 098 655	5 248 655	-800 000	5 570 187	4 770 187
OL/PL 2022		0	0	0	0	14 286 867	14 286 867
YOG 2016	6	-3 298 280	5 270 270	1 971 990	0	0	0
Grunnfinansiering/tilskudd:							
Grunnfinansiering informasjonsteknologi (IT)	7	0	23 100 000	23 100 000	0	23 100 000	23 100 000
Grunnfinansiering idrettens hus og andre fellestjenester	8	0	10 150 000	10 150 000	0	10 150 000	10 150 000
Tilskudd Idrettens studieforbund (ISF-kursadministrasjon)		0	450 000	450 000	0	450 000	450 000
Tilskudd Bardufosstun		0	790 384	790 384	-258 300	631 024	372 724
Egenandel bistandsarbeidet		0	1 000 000	1 000 000	0	800 000	800 000
SUM POST 1		-5 000 013	165 144 709	160 144 696	-2 017 064	158 843 227	156 826 163
Post 2 Grunnstøtte særforbund							
Tilskudd til særforbundene	9	0	231 999 999	231 999 999	0	215 000 000	215 000 000
SUM POST 2		0	231 999 999	231 999 999	0	215 000 000	215 000 000
Post 3 Barn ungdom og bredde							
Barneidrettsforsikring		0	1 349 999	1 349 999	0	1 350 000	1 350 000
Aktivitetsmidler	9	-298 580	144 948 581	144 650 001	-345 030	137 995 032	137 650 002
SUM POST 3		-298 580	146 298 580	146 000 000	-345 030	139 345 032	139 000 002
Post 4 Toppidrett							
Fagavdelingene forskning og utvikling		-5 976 693	42 284 732	36 308 039	-4 269 666	41 949 859	37 680 193
Tilskudd, kvalitetssikring og oppfølging særforbund		-3 878 283	60 928 410	57 050 127	-4 209 255	50 837 548	46 628 293
Forberedelser og gjennomføring OL/Paralympics	10	-1 168 100	3 864 864	2 696 764	-2 572 086	18 150 336	15 578 250
Stipender		-468 097	16 663 516	16 195 419	-126 965	15 127 465	15 000 500
Drift av Olympiatoppen og Toppidrettssenteret		-3 743 797	20 876 828	17 133 031	-3 528 760	19 018 200	15 489 440
SUM POST 4	9	-15 234 971	144 618 350	129 383 379	-14 706 732	145 083 408	130 376 676
Fellestjenester og eksterne prosjekter:							
Informasjonsteknologi (IT)		-35 819 468	45 561 437	9 741 969	-33 810 140	35 035 215	1 225 075
Idrettens hus og andre fellestjenester		-27 497 506	26 564 237	-933 269	-26 629 064	26 092 318	-536 746
Utstyrsmidler		-17 000 000	17 000 000	0	-15 000 000	15 000 000	0
Inkludering i idrettslag		-11 435 190	11 435 190	0	-10 615 847	10 615 847	0
Helse/rehabilitering		-8 296 698	8 296 698	0	-8 010 600	8 010 600	0
NIFs 150års jubileumsgave	11	0	3 832 000	3 832 000	0	4 239 000	4 239 000
Bistandsarbeid		-16 253 935	16 677 484	423 549	-17 674 825	17 674 825	0
Idrettens kompetansesenter innlandet (IKI)		0	0	0	0	0	0
HOD forebyggende helsearbeid		0	0	0	-8 300 000	8 300 000	0
Flyktningefond	12	-700 000	1 200 000	500 000	0	0	0
SUM FELLESTJENESTER OG EKSTERNE PROSJEKTER		-117 002 797	130 567 046	13 564 249	-120 040 476	124 967 805	4 927 329
TOTALT		-1 129 343 484	1 136 062 619	6 719 135	-1 011 534 997	1 019 051 892	7 516 895
Disponering av øremerkede midler funksjonshemmede (disponering av NIFs egenkapital) (se også note 4)				100 000			100 000
Årsresultat (+ underskudd / - overskudd)				6 819 135			7 616 895

NOTER

Generell kommentar:

Aktivitetsregnskapet er satt opp i tråd med postinndelingen fra tildelingen av spillemidler fra Kulturdepartementet.

1) Bruk/avsetning spillemidler til OL/Paralympics

Av de tildelte spillemidlene for 2015 (kr 636 millioner) er kr 8.116.621,- avsatt til forberedelser og gjennomføring OL/Paralympics i Rio 2016.

2) Kommersiell virksomhet

Kostnadene til kommersiell virksomhet er kostnader til oppfyllelse av avtalene, samt overføringer til andre organisasjonsledd innenfor idretten. I 2015 var kostnadene vedrørende oppfyllelse av markedsavtalene kr 8,6 millioner og kr 15,4 millioner ble overført til andre organisasjonsledd innenfor idretten. Tilsvarende tall for 2014 var kr 10,0 millioner til oppfyllelse av avtalene og kr 17,1 millioner til andre organisasjonsledd innenfor idretten.

3) Finansposter

Renteinntekter/kostnader, samt momskompensasjon for betalt merverdiavgift på varer og tjenester.

4) Fagavdelingen idrettsutvikling (inkludert idrett for funksjonshemmede)

Tidligere Norges Funksjonshemmedes Idrettsforbund (NFI) ble regnskapsmessig innarbeidet i NIFs regnskap fra og med 01.01.2008. Ved nedleggelse av NFI ble gjenværende egenkapital i NFI overført til NIF.

5) Tilskudd idrettskretser

Tilskuddet til idrettskretsene er spesifisert i egen oversikt lenger bak i årsrapporten.

6) YOG 2016

Tilrettelegging av ungdoms OL 2016, inkludert læringsarena (Learn & Share).

7) Grunnfinansiering informasjonsteknologi (IT)

IT-tjenestene som ytes til brukerne av idrettens nettverk blir subsidiert.

8) Grunnfinansiering idrettens hus og andre fellestjenester

Husleien og andre tjenester på idrettens hus (Ullevål Stadion) blir subsidiert.

9) Tilskudd særforbund

Særforbundene får tildelt tilskudd under flere av postene. Tilskuddene til særforbundene er spesifisert i egen oversikt lenger bak i årsrapporten.

10) Toppidrett - forberedelser og gjennomføring OL/Paralympics

I årene da det ikke arrangeres OL/Paralympics er det forberedelsekostnader som belyses her. I årene da det arrangeres OL/Paralympics er det gjennomføringskostnader som belyses her.

11) NIFs 150-års jubileumsgave

Ved NIFs 150-års jubileum i 2011 kom det inn totalt kr 11.275.000,- (inkludert Regjeringens gave: overskuddet av en Lotto-trekning). Disse midlene disponeres over en 4-årsperiode innenfor de vedtatte områdene. I løpet av 2015 er alle midlene disponert.

12) Flyktningefond

Idrettsstyret vedtok å bevilge kr. 500.000 til et flyktningefond i IS-møte nr 3 (2015-2019). I 2015 er det flere aktører som har bidratt inn i NIFs flyktningefond.

TILSKUDD IDRETTSKRETSENER 2015

	Ramme- tilskudd	Utstyr anlegg ¹	Trenerutdanning og regionale kompetanse- senter	Klubb- og idrettsråds- utvikling	Idrett og skole/ folkehelse/ org.utvikling	Andre tilskudd ²	Sum 2015
Østfold	1 762 176	0	0	235 516	5 000	250 000	2 252 692
Akershus	2 417 874	75 444	0	376 235	75 000	1 050 000	3 994 553
Oslo	2 255 712	33 218	0	322 483	50 000	0	2 661 413
Hedmark	1 805 480	4 746	0	349 039	49 000	400 000	2 608 265
Oppland	1 830 664	0	1 530 000	249 037	850 000	0	4 459 701
Buskerud	1 826 942	8 370	0	283 987	0	140 000	2 259 299
Vestfold	1 563 574	0	0	254 519	55 000	0	1 873 093
Telemark	1 582 652	0	0	233 219	5 000	75 000	1 895 871
Aust-Agder	1 322 460	0	0	249 188	55 000	7 280	1 633 928
Vest-Agder	1 482 906	17 717	450 000	224 226	600 000	127 000	2 901 849
Rogaland	2 060 779	11 457	480 000	217 606	125 000	200 000	3 094 842
Hordaland	2 666 777	22 551	1 465 000	523 113	50 000	225 000	4 952 441
Sogn og Fjordane	1 484 438	53 784	0	341 972	5 000	117 000	2 002 194
Møre og Romsdal	2 117 878	28 647	0	364 790	5 000	0	2 516 315
Sør-Trøndelag	2 035 750	96 353	6 173 125	343 550	336 000	143 125	9 127 903
Nord-Trøndelag	1 648 087	13 692	0	265 241	55 000	505 000	2 487 020
Nordland	2 308 368	9 817	0	363 188	5 000	750 000	3 436 373
Troms	1 845 353	31 736	1 250 000	257 298	0	350 000	3 734 387
Finnmark	1 932 131	4 746	0	322 991	55 000	40 000	2 354 868
Sum	35 950 001	412 278	11 348 125	5 777 198	2 380 000	4 379 405	60 247 007

¹ Midlene er fordelt til kretser, men til utstyr i barneidrettsskoler.

² Andre tilskudd inneholder bl.a. Extra-stiftelsen (kr 0,89 mill), inkludering i idrettslag (kr 1,05 mill) og NIF jubileumsgave (kr 1,149 mill)

TILSKUDD SÆRFORBUND 2015

	Ramme-tilskudd	Region-tilskudd	Integrerings-tilskudd	Utvikl. orientert ungdom.idr.	Barne- og ungdoms-satsing	Tilskudd fra Olympia-toppen ¹	Utstyr anlegg ²	Andre tilskudd ³	Sum 2014
Ake- og Bob	507 237	27 307	0	166 511	214 928	290 000	269 786	200 000	1 675 769
Amerikanske idretter	3 754 267	316 758	26 681	994 488	1 728 301	0	257 303	135 000	7 212 798
Badminton	1 633 330	333 142	329 185	412 377	1 718 987	330 000	54 076	425 000	5 236 097
Bandy	4 929 890	950 275	998 238	1 262 161	4 310 174	0	450 402	150 000	13 051 140
Basketball	2 183 161	401 409	456 484	588 494	2 165 916	0	348 174	175 000	6 318 638
Bedrift	3 613 208	2 730 674	0	295 804	1 205 018	0	0	500 000	8 344 704
Biljard	1 287 049	114 688	79 688	320 593	716 100	0	338 494		2 856 612
Bokse	1 610 305	191 147	41 474	437 057	862 157	60 000	135 018		3 337 158
Bordtennis	1 616 275	327 681	799 541	406 890	1 949 325	1 990 000	134 163	325 000	7 548 875
Bowling	1 129 911	275 798	445 554	236 590	515 683		0		2 603 536
Bryte	2 437 931	166 571	65 355	489 695	1 173 611	1 425 181	208 937		5 967 281
Bueskytter	1 491 585	243 030	312 458	370 822	1 129 249	200 000	255 567		4 002 711
Casting	1 123 466	95 574	23 106	219 570	396 147	0	0		1 857 863
Cricket	1 459 915	144 726	34 441	354 467	808 664	0	42 454		2 844 667
Curling	1 409 785	84 651	390 483	312 450	909 508	1 631 640	25 315		4 763 832
Cykle	3 301 515	1 152 345	377 114	707 625	2 357 378	1 500 000	818 022	122 000	10 335 999
Danse	4 601 480	333 142	445 252	1 015 535	1 946 682	0	165 436		8 507 527
Dykke	1 505 037	420 524	62 809	321 029	789 732	0	854 347		3 953 478
Fekte	750 200	60 075	0	237 058	430 064	181 563	84 770		1 743 730
Fleridrett	2 503 245	409 601	1 223 745	489 709	2 058 485	320 000	127 776	262 000	7 394 561
Fotball	9 110 083	2 730 674	1 070 313	2 659 206	19 545 316	2 273 184	1 471 676	3 600 000	42 460 452
Friidrett	4 423 082	2 443 954	856 301	1 089 624	4 943 954	2 651 300	1 133 722	302 000	17 843 937
Golf	3 512 869	486 060	533 084	702 552	3 118 920	566 700	831 129	180 000	9 931 314
Gymnastikk og Turn	5 116 474	1 108 654	310 340	1 080 032	6 263 335	0	2 116 499	60 000	16 055 334
Hundekjører	1 311 234	169 302	48 377	274 325	650 253	105 000	59 207		2 617 698
Håndball	5 437 079	1 987 931	779 370	1 533 414	8 501 902	3 555 000	535 622	240 000	22 570 318
Ishockey	2 096 734	289 451	720 774	491 281	2 504 286	4 675 000	220 418	150 000	11 147 944
Judo	1 421 971	180 225	135 363	328 726	1 336 097	0	169 960	805 000	4 377 342
Kampsport	7 541 447	1 149 614	292 302	1 812 465	4 225 644	1 104 250	331 613		16 457 335
Kickboksing	1 418 111	136 534	0	375 283	1 020 275	610 000	30 061		3 590 264
Klatring	2 264 820	477 868	279 281	523 389	2 287 590	70 000	320 386		6 223 334
Luftsport	2 988 067	660 823	493 040	442 169	973 482	0	161 709		5 719 290
Motorsport	4 102 511	780 973	486 389	926 806	2 815 691	0	623 294		9 735 664
Orientering	2 441 994	983 043	480 560	580 021	3 460 673	1 125 000	328 727	750 000	10 150 018
Padle	2 061 571	303 105	328 546	445 046	1 420 909	1 725 000	626 621		6 910 798
Ro	1 578 261	141 995	367 059	354 971	1 026 833	4 174 478	1 961 155	330 000	9 934 752
Rugby	1 155 388	101 035	237 349	295 312	678 435	0	509 401	69 000	3 045 920
Rytter	3 880 204	947 544	783 793	958 261	2 940 495	740 000	425 502	40 000	10 715 799
Seil	3 246 757	314 028	422 690	595 139	1 471 408	2 885 000	2 520 722		11 455 744
Ski	7 350 069	2 730 674	976 377	1 622 084	8 080 532	7 551 250	7 221 530	1 125 000	36 657 516
Skiskytter	1 911 385	483 329	340 114	471 011	1 907 202	1 504 500	556 395	50 000	7 223 936
Skytter	3 097 218	1 400 836	792 018	558 532	1 418 491	3 184 900	283 992		10 735 987
Skøyte	2 085 572	294 913	67 807	419 398	1 269 660	1 240 000	198 846		5 576 196
Snowboard	1 364 838	174 763	528 252	354 719	1 574 379	1 505 000	53 368	633 000	6 188 319
Soft- og Baseball	688 368	57 344	0	205 923	442 590	0	36 217		1 430 442
Squash	923 403	81 920	0	220 638	394 555	0	0		1 620 516
Studentidrett	2 645 772	207 531	37 851	496 732	2 124 635	0	6 772		5 519 293
Styrkeløft	1 603 386	191 147	38 894	392 229	894 229	200 000	131 336		3 451 221
Svømme	3 484 165	748 205	1 270 647	776 203	6 324 228	4 060 000	478 365	225 000	17 366 813
Tennis	2 623 425	387 756	96 511	658 084	2 448 006	0	257 874	335 335	6 806 991
Triathlon	1 293 697	341 334	0	238 223	512 047	640 000	339 945		3 365 246
Vannski	1 085 182	54 613	155 219	276 700	675 201	0	315 705		2 562 620
Vektløfter	1 419 109	114 688	0	352 062	827 191	0	715 785		3 428 835
Volleyball	3 225 500	892 931	263 817	850 512	2 700 275	840 000	251 734	90 000	9 114 769
SUM	142 758 538	32 333 915	19 304 046	32 999 997	128 164 828	54 913 945	29 795 328	11 278 335	451 548 932

¹ Inkluderer direkte støtte til prosjekter og stipendier til utøvere. Tallene inkluderer ikke FoU-prosjekter, tjenester fra Toppidrettssenteret, og ressurs-/kompetansepersoneer.

² Midlene er fordelt via særforbund, men til utstyr i klubber.

³ Andre tilskudd inneholder: tilskudd Extra-stiftelsen (kr 1,484 mill), tilskudd NORAD-midler (kr 3,550 mill), tilskudd organisasjonsutvikling (kr 2,825 mill), tilskudd jubileumsgave NIF (kr 1,705 mill) samt diverse andre tilskudd.

SAMLET TILSKUDD IDRETTSKRETSENER 2011 – 2015

	2011	2012	2013	2014	2015	Sum 2011-2015
Østfold	2 372 026	2 603 371	2 963 625	2 611 591	2 252 692	12 803 305
Akershus	3 598 386	3 862 211	4 150 377	4 071 933	3 994 553	19 677 460
Oslo	6 189 115	5 739 639	5 360 405	5 669 813	2 661 413	25 620 385
Hedmark	2 182 913	2 312 430	2 188 529	2 594 779	2 608 265	11 886 916
Oppland	2 013 481	1 890 468	3 918 607	4 127 694	4 459 701	16 409 951
Buskerud	2 144 099	2 199 203	2 278 704	2 395 783	2 259 299	11 277 088
Vestfold	1 681 090	1 714 585	1 855 936	1 975 188	1 873 093	9 099 892
Telemark	1 989 297	2 013 391	2 011 300	1 897 839	1 895 871	9 807 698
Aust-Agder	1 643 411	1 582 553	1 629 736	1 797 747	1 633 928	8 287 375
Vest-Agder	2 457 767	2 274 943	2 601 458	2 503 641	2 901 849	12 739 658
Rogaland	2 835 158	2 618 135	2 775 674	2 999 935	3 094 842	14 323 744
Hordaland	5 388 613	5 600 256	5 847 327	5 552 178	4 952 441	27 340 815
Sogn og Fjordane	1 717 484	1 552 949	1 824 698	1 848 282	2 002 194	8 945 607
Møre og Romsdal	2 757 568	2 752 963	2 890 552	2 757 142	2 516 315	13 674 540
Sør-Trøndelag	6 951 470	7 757 978	8 091 315	8 180 054	9 127 903	40 108 720
Nord-Trøndelag	2 469 963	2 443 060	2 186 370	2 169 832	2 487 020	11 756 245
Nordland	2 526 591	2 555 048	2 728 782	2 950 576	3 436 373	14 197 370
Troms	3 974 804	3 449 740	3 335 343	3 367 973	3 734 387	17 862 247
Finnmark	2 110 354	2 001 081	2 670 415	2 301 664	2 354 868	11 438 382
Sum	57 003 590	56 924 004	61 309 153	61 773 645	60 247 007	297 257 398

SAMLET TILSKUDD IDRETTSKRETSENER 2011 – 2015

	2011	2012	2013	2014	2015	Sum 2011-2015
Lokale aktivtetsmidler (LAM)	156 253 731	156 651 855	164 642 224	209 812 600	295 150 274	982 510 684
Grasrotandel	191 000 000	218 500 000	214 100 000	222 100 000	239 900 000	1 085 600 000
SUM	347 253 731	375 151 855	378 742 224	431 912 600	535 050 274	2 068 110 684

SAMLET TILSKUDD SÆRFORBUND 2011 – 2015

	2011	2012	2013	2014	2015	Sum 2011-2015
Ake- og Bob	1 275 762	1 493 527	1 525 343	1 175 516	1 675 769	7 145 917
Amerkianske idretter	3 451 608	3 910 882	4 290 292	5 837 911	7 212 798	24 703 491
Badminton	4 350 823	4 485 751	4 695 523	4 426 851	5 236 097	23 195 045
Bandy	13 002 758	13 291 454	12 641 804	12 620 918	13 051 140	64 608 074
Basketball	6 156 613	5 948 152	6 036 061	6 203 235	6 318 638	30 662 699
Bedrift	8 810 702	8 888 928	9 007 429	8 976 991	8 344 704	44 028 754
Biljard	2 671 087	2 467 326	2 696 227	2 596 964	2 856 612	13 288 216
Bokse	3 142 656	2 917 335	2 971 941	2 914 463	3 337 158	15 283 553
Bordtennis	7 339 632	7 451 474	7 450 866	7 125 750	7 548 875	36 916 597
Bowling	2 172 833	2 209 129	2 340 997	2 166 792	2 603 536	11 493 287
Bryte	4 447 984	4 804 022	5 272 672	5 177 129	5 967 281	25 669 088
Bueskytter	3 020 399	3 185 116	3 493 856	3 580 658	4 002 711	17 282 740
Casting	1 798 242	1 705 183	1 700 699	1 637 693	1 857 863	8 699 680
Criket	1 777 475	1 986 831	2 189 143	2 694 712	2 844 667	11 492 828
Curling	3 976 082	3 756 529	4 122 973	4 701 495	4 763 832	21 320 911
Cykle	8 073 910	8 601 308	9 312 900	9 285 364	10 335 999	45 609 481
Danse	7 473 786	8 017 440	7 859 800	8 208 473	8 507 527	40 067 026
Dykke	3 444 111	3 057 876	3 086 559	3 036 359	3 953 478	16 578 383
Fekte	1 332 094	1 434 786	1 922 800	1 733 286	1 743 730	8 166 695
Fleridrett	7 932 458	7 662 685	7 029 886	7 153 862	7 394 561	37 173 452
Fotball	37 891 288	37 811 344	37 702 502	38 760 117	42 460 452	194 625 703
Friidrett	20 552 484	20 447 861	19 204 562	18 006 867	17 843 937	96 055 711
Golf	10 708 386	10 247 101	10 123 528	10 114 781	9 931 314	51 125 110
Gymnastikk og Turn	14 511 857	15 138 468	15 491 225	15 184 395	16 055 334	76 381 279
Hundekjører	2 163 488	1 917 884	2 321 069	2 405 907	2 617 698	11 426 046
Håndball	21 057 177	21 731 114	21 230 231	21 402 085	22 570 318	107 990 925
Ishockey	10 995 271	11 534 174	11 214 952	9 292 648	11 147 944	54 184 989
Judo	2 925 534	2 877 539	3 097 526	4 145 203	4 377 342	17 423 144
Kampsport	14 949 563	14 368 908	14 729 610	15 341 281	16 457 335	75 846 697
Kickboksing	3 703 827	3 695 413	3 523 435	3 489 961	3 590 264	18 002 900
Klatring	5 406 673	6 266 622	6 547 557	5 966 305	6 223 334	30 410 491
Luftsport	4 956 212	5 005 372	4 947 104	5 191 447	5 719 290	25 819 425
Motorsport	9 894 792	9 690 650	9 681 679	9 271 449	9 735 664	48 274 233
Orientering	10 218 732	9 515 691	9 528 987	9 118 394	10 150 018	48 531 822
Padle	6 573 256	6 634 365	6 714 521	6 526 827	6 910 798	33 359 767
Ro	5 401 777	6 102 316	7 060 646	7 005 098	9 934 752	35 504 589
Rugby	2 044 025	2 299 791	2 774 278	2 976 332	3 045 920	13 140 346
Rytter	11 302 783	11 088 316	11 043 290	10 026 875	10 715 799	54 177 063
Seil	10 136 565	9 948 232	10 850 129	10 238 983	11 455 744	52 629 654
Ski	29 839 643	32 029 612	33 479 159	37 589 150	36 657 516	169 595 080
Skiskytter	7 141 303	7 329 280	8 097 809	6 733 411	7 223 936	36 525 739
Skytter	9 217 323	9 492 796	9 045 792	8 892 008	10 735 987	47 383 906
Skøyte	5 111 988	5 132 487	4 992 753	5 270 878	5 576 196	26 084 303
Snowboard	5 304 165	5 257 900	6 141 277	6 128 767	6 188 319	29 020 428
Soft- og Baseball	956 355	931 470	1 118 341	1 282 790	1 430 442	5 719 398
Squash	1 376 632	1 328 558	1 528 280	1 585 119	1 620 516	7 439 105
Studentidrett	3 786 941	3 945 832	4 058 266	4 725 442	5 519 293	22 035 774
Styrkeløft	2 953 847	2 936 125	2 994 041	3 251 083	3 451 221	15 586 317
Svømme	16 065 430	17 166 911	16 522 854	16 533 731	17 366 813	83 655 739
Tennis	6 686 136	6 388 336	6 311 459	6 196 791	6 806 991	32 389 713
Triathlon	1 514 155	1 389 243	1 930 851	2 256 745	3 365 246	10 456 240
Vannski	1 575 811	2 111 018	2 446 373	2 503 113	2 562 620	11 198 935
Vektløfter	2 526 626	2 627 169	2 373 645	2 501 376	3 428 835	13 457 651
Volleyball	9 658 211	9 563 797	9 027 070	8 479 245	9 114 769	45 843 092
SUM	404 759 280	411 227 422	417 502 572	419 649 026	451 548 932	2 104 687 232

MOMSKOMPENSASJON 2011 – 2015

Momskompensasjon 2011-2015 (Regnskapsåret 2010-2014)

I 2010 ble det vedtatt en ny ordning der frivillige organisasjoner kan søke om å få kompensert kostnader til merverdiavgift man har hatt ved kjøp av varer og tjenester.

Denne ordningen erstattet den tidligere ordningen med kompensasjon for tjenestemoms. I 2009 fikk idretten totalt tildelt kr 28.382.304 i tjenestemoms. I 2014 fikk idretten til sammenligning kr 446.317.383 i kompensasjon av vare- og tjenestemomsordningen.

Momskompensasjon, overordnet oversikt

	2011	2012	2013	2014	2015	TOTALT 2010-2015
NIF	10 414 056	9 512 755	14 685 335	18 441 422	19 110 117	72 163 685
Aksjeselkap	2 634 716	3 121 992	5 638 117	7 227 145	6 239 571	24 861 541
Idrettskretser	4 601 901	4 599 343	6 787 967	8 348 782	8 533 465	32 871 457
Særforbund	38 976 044	36 000 682	54 516 129	67 440 146	66 203 535	263 136 536
Bedriftsidrettslag	1 217 643	2 367 981	3 666 101	4 382 372	4 752 162	16 386 259
Bedriftsidrettskrets	1 911 217	2 100 545	3 038 920	2 667 687	3 716 041	13 434 410
Særkrets	10 828 476	11 475 298	14 706 272	14 376 317	17 215 363	68 601 726
Regioner	437 069	469 082	742 290	5 468 138	1 049 169	8 165 748
Idrettsråd	740 775	806 611	1 187 330	1 448 548	1 686 637	5 869 901
Klubber	165 007 239	165 505 732	256 794 661	316 516 826	327 031 868	1 230 856 326
Sum	236 769 136	235 960 020	361 763 121	446 317 383	455 537 928	1 736 347 588

Momskompensasjon idrettskretser

	2011	2012	2013	2014	2015	TOTALT 2011-2015
Akershus IK	358 230	383 586	578 436	674 254	626 685	2 621 191
Aust Agder IK	169 738	163 276	235 714	292 757	305 151	1 166 636
Buskerud IK	247 565	226 257	324 061	379 927	417 654	1 595 465
Finnmark IK	149 606	139 541	251 758	250 784	268 316	1 060 006
Hedmark IK	167 081	165 442	243 294	268 924	282 364	1 127 105
Hordaland IK	604 624	539 114	816 934	1 025 414	1 049 906	4 035 992
Møre og Romsdal IK	150 754	158 614	263 968	306 144	295 980	1 175 461
Nordland IK	196 596	195 773	291 187	323 936	306 314	1 313 806
Nord-Trøndelag IK	257 539	236 704	263 797	257 547	316 622	1 332 210
Oppland IK	176 336	144 550	193 489	332 364	344 756	1 191 495
Oslo IK	580 704	571 903	791 294	1 011 428	1 040 359	3 995 688
Rogaland IK	199 028	215 854	365 940	413 498	430 171	1 624 491
Sogn og Fjordane Idrettskrins	119 286	159 301	231 394	276 010	230 158	1 016 149
Sør-Trøndelag IK	334 374	350 050	575 282	750 093	717 590	2 727 389
Telemark IK	156 437	144 278	196 319	250 267	241 094	988 394
Troms IK	199 485	213 673	310 036	399 890	531 892	1 654 976
Vest-Agder IK	168 457	175 568	258 649	381 437	359 129	1 343 240
Vestfold IK	125 731	161 054	203 006	249 145	278 817	1 017 753
Østfold IK	240 329	254 805	393 408	504 960	490 507	1 884 010
Sum idrettskretser	4 601 901	4 599 343	6 787 967	8 348 782	8 533 465	32 871 457

Momskompensasjon særforbund

	2011	2012	2013	2014	2015	Totalt 2011-2015
Norges Ake-, Bob- og Skeletonforbund	39 525	47 292	89 116	125 380	147 808	449 120
Norges Amerikanske Idretters Forbund	145 713	172 765	486 429	499 126	829 027	2 133 061
Norges Badmintonforbund	239 581	242 789	391 989	506 138	446 309	1 826 806
Norges Bandyforbund	796 371	916 183	1 291 451	1 706 604	1 583 483	6 294 091
Norges Basketballforbund	465 035	444 466	554 736	567 383	632 755	2 664 375
Norges Bedriftsidrettsforbund	791 901	617 947	683 347	836 123	748 456	3 677 775
Norges Biljardforbund	120 039	145 302	206 452	203 386	194 403	869 581
Norges Bokseforbund	162 528	147 209	178 190	274 123	257 340	1 019 391
Norges Bordtennisforbund	313 272	346 353	510 078	564 861	510 104	2 244 669
Norges Bowlingforbund	171 604	201 711	229 788	292 620	290 175	1 185 899
Norges Bryteforbund	162 628	161 028	308 170	427 625	364 410	1 423 861
Norges Bueskytterforbund	154 678	161 217	233 579	321 033	310 919	1 181 427
Norges Castingforbund	67 308	52 257	92 193	114 502	119 774	446 034
Norges Cricketforbund	117 937	111 477	159 529	223 703	232 582	845 228
Norges Curlingforbund	146 168	133 408	201 177	282 256	261 920	1 024 928
Norges Cykleforbund	941 071	866 876	1 816 435	2 218 602	1 785 742	7 628 726
Norges Danseforbund	307 604	271 683	488 106	496 412	491 572	2 055 377
Norges Dykkeforbund	169 735	146 199	233 858	255 096	274 861	1 079 750
Norges Fekteforbund	53 774	64 565	90 541	129 566	100 582	439 028
Norges Fleridrettsforbund	318 961	413 979	467 528	589 187	533 821	2 323 476
Norges Fotballforbund	9 537 132	6 656 053	10 101 525	13 085 124	12 388 654	51 768 488
Norges Friidrettsforbund	1 089 129	1 243 070	1 719 165	2 125 993	2 105 769	8 283 126
Norges Golfforbund	1 634 700	1 893 721	2 564 683	3 056 327	2 842 179	11 991 609
Norges Gymnastikk- og Turnforbund	1 166 249	1 126 611	1 294 148	1 660 288	1 684 465	6 931 760
Norges Hundekjørerforbund	123 429	153 620	180 572	170 453	182 640	810 714
Norges Håndballforbund	4 063 111	3 324 833	5 114 365	5 334 383	5 625 381	23 462 072
Norges Ishockeyforbund	839 364	915 873	1 709 888	1 900 328	1 712 339	7 077 792
Norges Judoforbund	176 013	186 072	271 955	345 615	333 939	1 313 593
Norges Kampsportforbund	691 891	717 770	1 049 761	1 299 833	1 320 345	5 079 601
Norges Kickboxingforbund	118 115	137 241	207 786	260 581	265 235	988 959
Norges klatreforbund	200 654	203 928	420 031	494 547	441 164	1 760 324
Norges Luftsportforbund	1 076 269	1 162 351	1 585 988	1 735 742	1 559 422	7 119 772
Norges Motorsportsforbund	788 394	719 852	1 062 393	1 245 890	1 159 960	4 976 489
Norges Orienteringsforbund	641 481	586 902	1 006 082	1 039 697	1 021 088	4 295 250
Norges Padleforbund	297 874	296 575	350 562	487 393	446 244	1 878 647
Norges Roforbund	247 761	253 164	409 086	462 691	570 064	1 942 766
Norges Rugbyforbund	99 288	100 107	147 387	185 995	241 214	773 991
Norges Rytterforbund	795 492	786 500	1 264 189	1 445 526	1 401 771	5 693 479
Norges Seilforbund	412 316	472 406	670 735	861 337	844 339	3 261 133
Norges Skiforbund	4 082 372	4 122 754	6 598 435	9 430 600	9 494 060	33 728 221
Norges Skiskytterforbund	1 394 388	1 462 559	2 546 604	3 100 614	3 170 892	11 675 057
Norges Skytterforbund	554 374	506 315	754 866	551 023	806 699	3 173 278
Norges Skøyteforbund	588 166	419 236	718 570	1 096 513	1 035 313	3 857 798
Norges Snowboardforbund	304 584	350 496	541 524	686 089	540 878	2 423 571
Norges Soft- og Baseballforbund	31 867	44 098	60 319	96 867	112 173	345 323
Norges Squashforbund	0	74 170	106 214	138 795	134 447	453 627
Norges Studentidrettsforbund	128 343	153 367	215 202	258 352	226 025	981 289
Norges Styrkeløftforbund	107 050	110 710	169 508	272 883	253 558	913 709
Norges Svømmeforbund	822 617	806 465	1 260 293	1 605 523	1 678 253	6 173 150
Norges Tennisforbund	597 750	548 664	699 169	956 407	1 030 988	3 832 977
Norges Triathlonforbund	0	78 215	129 348	210 985	270 057	688 605
Norges Vannski- og Wakeboardforbund	70 811	84 886	102 220	232 923	178 912	669 752
Norges Vektløfterforbund	96 236	97 636	135 266	161 231	161 171	651 540
Norges Volleyballforbund	513 392	539 756	635 598	809 872	847 854	3 346 473
Sum særforbund	38 976 044	36 000 682	54 516 129	67 440 146	66 203 535	263 136 536



Foto: Geir Owe Fredheim

Å FORENKLE HVERDAGEN I IDRETTLAGENE

Idretts glede for alle er en ambisiøs visjon. For hele tiden å nærme seg dette overordnede målet, er den viktigste arbeidsoppgaven å legge til rette for at det skal bli enklere å være idrettslag. Den virkelige og levende verdiskapningen skjer i idrettslagene. Norsk idrett hviler på skuldrene til all den idrettslige aktivitet og kompetanseskapende tiltak i våre nesten 12000 idrettslag.

Selv om spillemidlene organisasjonen kunne bruke i 2015 var av rekordstørrelse, og selv om 2015 nok en gang var «all time high», er det viktig å understreke at spillemidlene bare er en del, en relativt liten del, av finansieringsgrunnlaget til norsk idrett. Det er frivilligheten selv og alt det medlemmene skaper, som er nesten hele verdiskapningen av idrettslagenes virksomhet. I tillegg kommer den viktigste verdien av frivillig innsats, den som ikke kan måles i penger – den som sier «dette hadde jeg ikke gjort for penger», men der innsatsen legges ned og jobben gjøres likevel. Nettopp fordi bidraget til fellesskapet har en verdi også for den enkelte.

Selv om kommunene er største offentlige «sponsor», og selv om spillemidlene gir anlegg og aktivitet, er det den frivillige innsatsen som er aller viktigst. Og fordi det er slik, er også innsatsen for å bevare og aller helst utvikle en nye generasjon frivillige, norsk idretts aller viktigste jobb. Dersom Norges idrettsforbund med sine idrettskretser og alle særforbundene sammen greier å gjøre det enklere å være idrettslag, har vi lyktes. Anerkjennelsen av at vi alle er til for idrettslagene, er en grunnleggende rettesnor for Norges idrettsforbunds arbeid, og dette må vi minne oss selv på hver dag innenfor organisasjonen.

I løpet av året har arbeidet med å legge til rette for en ny samordnet søknads- og rapporteringsrutine i hele idretten vært viktig. Det er lagt til rette for at 2016 skal være det første året vi starter, men selv ikke da er vi helt i havn. Store endringer tar tid. Når samordnet rapportering er på plass får idrettslagene kun én dato å forholde seg til. Da holder det med å rapportere og søke én gang. Videre blir det også slik at lagene søker om momskompensasjon for vare- og tjenestemoms gjennom at de rapporterer medlemsopplysninger til oss. Med det nye systemet på plass slipper også idrettslagene selv å forholde seg til Brønnøysundregistrene med endringer i styresammensetning etter hvert årsmøte. Disse opplysningene kan registrene hente direkte fra våre rapporter – uten at idrettslagene selv behøver gjøre noe med det. Dette er å gjøre det enklere å være idrettslag; færre tidsfrister å forholde seg til, færre søknads- og rapporteringskrav, og forhåpentligvis mindre byråkrati.

I løpet av året har også Idrettsforbundet jobbet med å legge til rette for et elektronisk medlemsregister. Det er viktig av mange grunner. Dette håper vi også vil bidra til å redusere arbeidsbyrden for idrettslagene. Når systemet er på plass vil idrettslagene få en ferdig utfylt rapport over medlemmer, tillitsvalgte og idrettsaktivitet, og behøver kun å gjøre som med selvangivelsen – sjekke og godkjenne.

2015 har som tidligere år gitt store prestasjoner til det norske folk. Få ting forener som store idrettsprestasjoner, og norsk toppidrett leverer som kanskje aldri før. Med fare for å glemme noe eller noen blant 45 VM-gull, må jeg likevel få nevne VM på ski i Falun med Northug, Bjørgen og Johaug og hoppgutta. Kjetil Jansrud og Henrik Christoffersen i alpint som gjorde at vi (nesten) glemte Aksel Lund Svindals skadefravær, håndballjentene (igjen), Sarah Louise Rung, Tommy Urhaug, Mats Zuccarello Aasen og Thea Vingmark Næss. Og en spesiell oppmerksomhet ble viet til Lars Moholdt, som ifølge statistikkene til idrettshistoriker Tom A. Schanke, tok Norges VM-gull nummer 1000 i historien under VM i skiorientering på Budor Hedmark. Takk for store prestasjoner og opplevelser til utøverne, særforbundene og til Olympiatoppen. Jeg våger påstanden om at intet samler vår nasjon, Norge, slik store idrettsprestasjoner gjør.

I oppkjøringen mot Ungdoms-OL på Lillehammer foreslo Idrettsforbundet at årets ildsjel, som hvert år deles ut på Idrettsgallaen, for 2015 skulle deles ut til en person under 26 år. NRK og Norsk Tipping som medarrangører var enige, og utover høsten ble det nominert unge ildsjeler fra alle fylker med meget positiv interesse over alt. Det ligger noen fantastiske historier der ute, og det var ikke noe problem å finne verdige kandidater noe sted. Hver fylkesvinner ble involvert i arbeidet for å skape oppmerksomhet om Ungdoms-OL og i forberedelsene til fakkelturen på nyåret i 2016. På idrettsgallaen på Lillehammerden 9. januar 2016 fikk Sajanandan Rutthira fra Furuset overlevert prisen for årets ildsjel av H.K.H. Kronprins Haakon til stående applaus.

Et sterkt symbol på den nye generasjonen frivillige, og dette var et verdig punktum for et meget innholdsrikt 2015, som en meget fin start på 2016; Idrettens Ungdomsår.



Foto: NTB Scanpix


IDRETTSGALLAEN 2016

Basert på prestasjoner i 2015

Pris	Navn
Årets ildsjel	Sajandan Rutthira, Furuset IF
Årets kvinnelige utøver	Therese Johaug, langrenn
Årets mannlige utøver	Petter Northug jr., langrenn
Åpen klasse	Thea Therese Vingmark Næss, kickboksing
Årets lag	Håndballjentene
Årets lagspiller	Mats Zuccarello Aasen, ishockey
Årets teamprestasjon	Hopplandslaget, menn
Årets gjennombrudd	Henrik Christiansen, svømming
Årets kvinnelige funksjonshemmede utøver	Sarah Louise Rung, svømming
Årets mannlige funksjonshemmede utøver	Tommy Urhaug, bordtennis
Årets trener	Alexander Stöckl, hopp
Idrettsgallaens hederspris	Hege Riise, fotball
Årets forbilde	Kjetil Jansrud, alpint
Utøvernes pris	Mats Zuccarello Aasen, ishockey
Årets navn	Petter Northug jr., langrenn



Arja Johansen blir intervjuet av NRK.
Foto: Karl Filip Singdahlsen



Petter Baumann Haavik
kysser sølvmedaljen i turn.
Foto: Caroline Dekken Wendelborg



Troppen under åpningsseremonien. Foto: Karl Filip Singdahlsen

GJORDE SUKSESS MED SPECIAL OLYMPICS

I 2015 overtok Norges idrettsforbund ansvaret for norsk deltakelse i Special Olympics World Games. Og hvilken suksess det ble. Troppen som ble sendt til World Games i Los Angeles sommeren 2015 fikk oppleve ekte idrettsglede som ga dem minner for livet.

Høsten 2014 nedsatte Idrettsstyret et utvalg som skulle se på mulighetene for å etablere et tettere organisasjonsmessig samarbeid mellom Idrettsforbundet og Special Olympics Norge (SON). Kort tid senere, i januar 2015, var arbeidet med å full-integrere utøvere med utviklingshemninger i organisasjonen på alle nivåer gjennomført. I tillegg fikk Idrettsforbundet ansvar for den internasjonale tilknytningen til Special Olympics – noe den tidligere ikke har hatt. Arbeidet fikk god støtte fra Kulturdepartementet som bevilget 3 millioner kroner særskilt til dette arbeidet i 2014/2015.

- Disse utøverne som trener i sine lokale idrettslag, og som har sin sportslige forankring i særforbundene, er nå på alle nivåer en del av norsk idrett. At vi nå har Special Olympics-troppen inn under NIF-paraplyen er en berikelse for hele den norske idrettsbevegelsen. Den norske idrettsmodellen er inkluderende og vi skal ta godt vare på alle som ønsker å drive med idrett innenfor vår organisasjon, sa Kristin Kloster Aasen, 1. visepresident, da samarbeidet var et faktum.

World Games i LA

I tett samarbeid med aktuelle særforbund og representanter for utøvergruppen begynte Idrettsforbundet å sette sammen en delegasjon utøvere til World Games i Los Angeles i juli-august 2015. Troppen besto av totalt 26 utøvere, og et støtteapparat på 16. Norge deltok i seks idretter; turn, friidrett, svømming, judo, golf og kajakk – i det som er verdens største idrettsarrangement for utviklingshemmede utøvere. 30.000 frivillige, 6300 utøvere fra 165 nasjoner og et forventet tilskuertall på 500.000, gjorde Special Olympics World Games i Los Angeles til det største idrettsarrangementet i verden 2015.

Medaljerush

Totalt tok Norge 42 medaljer. Åtte gull, 23 sølv, 11 bronsemedaljer, et dryss med personlige rekorder, idrettslige erfaringer, opplevelser for livet, nye vennskap og enorm idrettsglede var fasiten fra englenes by.

- Lekene har vært et eventyr, helt fantastisk. Med gull, 4. og 5.plass er jeg kjempefornøyd. Jeg visste at jeg hadde formen inne, men ikke at jeg skulle sette personlig rekord to ganger på 400 meter. Det er stort, forteller Eirik Lindø som tok gull i kulestøt.

Idrettspresident Tom Tvedt sa at de norske utøverne imponerte ham med sitt pågangsmot og idrettsglede.

- Special Olympics World Games dreier seg også om fellesskap og det å ta vare på de gode øyeblikkene. Jeg er stolt over å være den eneste idrettspresidenten i verden for olympiske, paralympiske, deaflympics- og nå Special Olympics-utøvere, sa idrettspresident Tom Tvedt, da han besøkte den norske troppen i World Games i Los Angeles.

Fikk egen TV-serie

Norges idrettsforbund og Nordisk Film inngikk i 2015 en avtale om å lage en TV-serie om troppens vei til Los Angeles. Serien – som fikk navnet «Suverene helter» satte idrett for utviklingshemmede i søkelyset. TV-serien ble godt mottatt av seerne på TV2 og opplevdes som positivt og morsomt av troppen som reiste til LA. Serien ble sendt høsten 2015.

Norges medaljer i World Games:

Svømming:	Et gull, fire sølv
Friidrett:	Et gull, fire sølv
Judo:	En bronse
Golf:	To gull, to sølv
Kajakk:	To gull, to sølv, tre bronse
Turn:	To gull, 11 sølv, syv bronse



Under Ungdoms-OL på Lillehammer i år ble det markert at NIFs flyktningfond igjen var åpen for at idrettslag kan søke på midler inntil 25.000 kroner. Her er flyktninger sammen med kronprinsfamilien, skilegendene Oddvar Brå og Bjørn Dæhlie. Foto: Geir Owe Fredheim

Informasjonskoordinator Behzad Nazmi i Hol EMA mottak gledet seg over idrettsgaven fra IOC og NIF. Her er ungdommene i full sving med å få på seg skistøvle. Det er Geilo IL som koordinerer treningen for flyktningene på HOL EMA mottak. Foto: Geir Owe Fredheim



IDRETTS-NORGE MED STORSTILT DUGNAD FOR FLYKTNINGER

September 2015 oppfordret Idrettsstyret til en stor felles dugnad for flyktninger, som kommer til Norge og bevilget 500.000 kroner i oppstartsmidler til NIFs flyktningfond. Det ble starten på et enormt engasjement fra idrettslagene og giverglede fra flere aktører. Idretts-Norges enorme stå-på-vilje for å gjøre en forskjell for flyktninger har ikke gått ubemerket hen.

Med bakgrunn i den ekstraordinære internasjonale flyktningsituasjonen, som utspilte seg i verden, vedtok Idrettsstyret å bevilge en halv million kroner til et fond for å understøtte idrettslagenes arbeid, både med tiltak for å møte den akutte situasjonen, og med det langsiktige arbeidet for et mer inkluderende samfunn. Norges idrettsforbund og olympiske og paralympiske komité, som landets desidert største frivillige organisasjon, med et tilbud til barn og ungdom i alle landets kommuner gjennom våre idrettslag, har et ansvar for å bidra som en aktiv og ansvarlig samfunnsaktør i en slik situasjon.

- Norsk idrett har hatt et sterkt ønske å bidra til et mer inkluderende samfunn og en bedre integrering av mennesker med minoritetsbakgrunn. Det er et mål for oss å rekruttere flere innvandrere som deltakere, frivillige, tillitsvalgte og ansatte i hele norsk idrett. Derfor har vi aktivt gått ut og oppfordret alle idrettslag til å bidra der de kan – i sine kommuner – til beste både for de som befinner seg på mottak, og overfor dem som skal bosette seg der, sier Anja Veum, utviklingssjef i Norges idrettsforbund.

Under oppstarten gikk Integrerings- og mangfoldsdirektoratet (IMDi) inn med 200.000 kroner til fondet med mål om at flyktninger, som har rett til opphold i Norge, skal bosettes i kommuner i hele landet, og bør raskest mulig få positive opplevelser i sine lokalsamfunn. Idretten er en av de beste måtene å integrere både barn og foreldre på i lokalsamfunnet. Idrettens språk er universelt, og på idrettsarenaen skapes også nettverk som er viktig når en skal integreres.

Mange givere

I tillegg gikk Norges idrettsforbund aktivt i verks med å invitere flere til å være bidragsytere inn i dette fondet. Og resultatene lot ikke vente lenge på seg. Bare i løpet av noen måneder hadde både Kavlifondet (500.000 kroner), Gjensidigestiftelsen (1,66 mill kroner), Den

internasjonale olympiske komité (1,32 mill kroner) og Kulturdepartementet (500.000 kroner) bevilget betydelige midler til det nylig etablerte fondet.

Idrettslag over hele Norge har vist et enormt engasjement for flyktninger gjennom å søke midler fra NIF flyktningfond. Totalt har Idrettsforbundet utbetalt godt over 3 millioner kroner til over 360 idrettslag.

- Bredden fra søkerne er stor og søknadene har kommet fra idrettslag som holder til på små øysamfunn og i storbyene. Vi er glade for å se at mange ulike idretter er representert, og ikke minst mint å se at veldig mange idrettslag har jobbet opp mot ulike flyktningmottak tidligere, sier Veum.

Lødingen IL

Lødingen IL fra Nordland, som har fotball og håndball som idretter, er et av mange idrettslag som har mottatt støtte.

- Det er kjempemessig at vi har fått midler, sier Svein Rist, leder av Lødingen IL Håndball.

Han representerer en klubb som har lang erfaring med å integrere og inkludere flyktninger fra Lødingen mottak.

- Familier med barn i flyktningmottak har ikke de samme økonomiske mulighetene som etnisk norsk barn til å betale treningsavgift, egenandel til kjøp av treningstøy og reise, bespisning og lignende. Pengene vil derfor gå til barn slik at de har samme muligheter til deltakelse som alle andre, forteller Rist.

Norges idrettsforbund mottok i 2016 ytterligere over to millioner kroner fra UDI til fondet.

- Høsten 2016 vil vi på nytt åpne for en ny søknadsrunde, slik at de klubbene som trenger ekstra midler til tiltak rettet mot flyktninger og integrering kan få det, sier Anja Rynning Veum.

TOK OPP DET HØYE KOSTNADSNIVÅET - FIKK BESKJED OM Å DROPPE FERIE

Da Toril Berg Rønning tok opp det høye kostnadsnivået i idrettslaget - fikk hun beskjed om å droppe ferien.

- Jeg har to sønner som spiller fotball og begge måtte ut med 7000 kroner i treningsavgift pr år. Da jeg tok opp dette med de andre foreldrene i klubben fikk jeg ikke noe gehør for mine synspunkter. De skjønnte rett og slett ikke problemet. Jeg fikk heller beskjed om å droppe ferien, forteller Toril Berg Rønning, som mener at det er noe fundamentalt galt når det koster like mye å ha en 12 år gammel sønn på et fotballag - som det gjør å være medlem av et treningssenter i ett år.

- Det som bekymrer meg mest er den stadig økende klaseskillet i barne- og ungdomsidretten gjennom at det stadig blir dyrere å delta i idretten, forteller Berg Rønning, som også skrev en kronikk om hvor hjerteskjærende det var å høre alle unnskyldningene fra barn som ikke kunne være med.

- Som helsesøster fikk jeg til slutt vanskeligheter med å hjelpe familier til å la barna begynne med aktivitet når jeg samtidig visste at familien hadde dårlig råd, forteller hun.

Berg Rønning mener utviklingen er skremmende sett i et folkehelseperspektiv.

- Det høye kostnadsnivået bidrar til at flere og flere barn og unge i familier med dårlig økonomi blir sittende hjemme - istedenfor å delta på aktiviteter med vennene sine. Derfor må det en holdningsendring til i idretten, og en bevisstgjøring blant foreldre som gjør at prisnivået ikke eskalerer.

Håvard B. Øvregård, rådgiver i Norges idrettsforbund, sier at utfordringen med økonomi som barriere for barn og unges deltakelse i idrett er todelt.

- For det første så finnes det barn som ikke kan delta i idrett i det hele tatt på grunn av familiens økonomi. For det andre så er det barn og unge som ikke kan delta i enkeltidretter eller enkeltidrettslag fordi det har utviklet seg en kultur med høye kostnader knyttet til utstyr, treningsamlinger, konkurranser og lønnede trenere, sier Øvregård.

Idrettsforbundet mener at løsningen er å få til et samarbeid med det offentlige.

- At ikke alle barn har mulighet til å drive på med de dyreste idrettene er ikke et like stort problem. Hovedproblemet i dag er at når de store idrettene som fotball, håndball og ski blir så dyre at de ekskluderer. En slik utvikling krever at både de gjeldende idrettene og Norges idrettsforbund må handle.

Øvregård mener alle organisasjonsledd i norsk idrett må utfordres for å sikre at breddeidretten er tilgjengelig for alle.

- Idrettsforbundet og særforbundene må bli tydeligere på temaet og lage retningslinjer for utstyr og reiser. Idrettslagene må ta opp utfordringene med kostnader, og hver enkelt trener og lagleder må huske på at idretten har som mål å inkludere flest mulig, sier Øvregård.

Samtidig etterlyser han et samarbeid med det offentlige. En av de største kostnadsdriverne i idretten på lokalt plan er leie av idrettsanlegg.

- I dag er det mange foreldre som må jobbe dugnad for å skaffe penger til leie av kommunale anlegg. Ved gratis trening i kommunale haller og anlegg, vil kostnadsnivået gå ned, sier Øvregård.

Undersøkte prisnivået

Norges Svømmeforbund har tatt kostnadsproblematikken på alvor og jobber nå for å finne løsninger som kan redusere prisnivået. På sensommeren gjennomførte Svømmeforbundet en undersøkelse blant sine klubber hvor det kommer frem at det i snitt koster 8000 kroner i året for en 9-åring å være med i en svømmeklubb, opp mot 13.000 kroner for 10-12-åring, nærmere 22.000 for 16-åring og hele 40.000 kroner for 17-19-åring.



- Det vi erfarer er at det er altfor få svømmeklubber som opplyser om hvor mye det koster å ha med barn i svømming. Mange ser dessverre ikke regningen før den dukker opp i posten, sier Jan Kjensli i Norges Svømmeforbund.

- Vi vet at svømming kan være dyrt, men samtidig at det kan være store forskjeller mellom klubbene. Det vi spesielt er bekymret for er de meget dyre svømme-

draktene som mange barn har. De koster opp mot 4000 kroner pr stykk. Det mange ikke vet er at disse draktene ikke utgjør så stor forskjell. Derfor har vi egne retningslinjer på at barn under 13 år ikke får konkurrere i slike drakter. Der har vi en jobb å gjøre med å fortelle klubber og trenere med at slikt utstyr ikke er nødvendig, sier Kjensli avslutningsvis.

ETTERLENGTET LØFT FOR TRENER 3-UTDANNINGEN

Olympiatoppen, utviklingsavdelingen i Idrettsforbundet og flere særforbund har samarbeidet for å gi Trenerløypas Trener 3-utdanning et etterlent løft. I 2015 ble det gjennomført en meget vellykket pilot.

I lengre tid har det blitt jobbet med å utvikle en felles plattform for alle idrettene i Trenerløypas Trener 3-utdanning. Olympiatoppen er overbevist om at samlingen vil gi et betydelig løft for både trenerne, utøverne og ikke minst trenerkompetansen i særforbundene.

- Istedenfor at alle særforbundene skal ha vær sin trenerutdannelse, noe som vil resultere at Olympiatoppen må løpe rundt til alle særforbundene og fortelle om det samme, så kjører vi en pilot på å gjennomføre dette i fellesskap, sier Erling Rimeslått, rådgiver i Olympiatoppen.

Fellessamlingen består av totalt 36 timer, mens den særrettet utdannelsen er på minimum 54 timer. Temaer som ble tatt opp i fellesskap var strategi og målprosesser, prestasjonsnæring, idrettscoaching og idrettspsykologi. Totalt 11 særforbund deltok på samlingen.

Målet er å få særforbundene til å ha et eierforhold til hva de ønsker å få ut av trenerutdannelsen. Rimeslått presiserer at trenerne må få en god og seriøs oppfølging fra særforbundene i etterkant av fellessamlingen.

- Det er ikke nok å sende folk på kurs og håpe på det beste. Det er viktig at særforbundene setter av ressurser slik at trenerne får god oppfølging, sier Rimeslått og legger til:

- Vi håper med dette å skape grunnlag for at det blir flere toppidrettsutøvere som presterer på et enda høyere nivå. I dag har vi relativt en smal topp i flere idretter - derfor ønsker vi større bredde slik at vi blir mindre sårbare.

Trener 3

Trenerutdannelsen Trener 3 er først og fremst rettet mot trenere som jobber med talentfulle utøvere i 16-19 års klassen - morgendagens utøvere som har et bevisst mål om å bli toppidrettsutøvere. Det langsiktige målet er at utdannelsen bidrar til å skape bedre toppidretts-

resultater både nasjonalt og internasjonalt.

Toppidrettssjef Tore Øvrebø ser frem til å se resultatene fra det nye trenerkonseptet.

- Målet med trenersamlingen er å jobbe på tvers av idrettene, lære av hverandre og styrke fellesskapet. Vi er sammen fordi vi ønsker å lære av hverandre. Dessuten skjer det alltid noe positivt når flinke folk møtes, trenere får nye impulser fra andre dyktige trenere - noe som vil resultere i enda dyktigere utøvere, sier toppidrettssjef Tore Øvrebø.

Om Trenerløypa

Hensikten med Trenerløypa er å gi særforbundene referansepunkter for utdanning, utvikling og sertifisering av sine trenere. Arbeidet med å etablere en felles utdanningsplattform for norsk idrett ble startet i 2007 og endelig vedtatt av Idrettsstyret i januar 2011. Trenerløypa slik den er i dag består av fire nivåer.

- Trener 1 skal gjøre treneren i stand til å gi en innlæring av grunnleggende tekniske og taktiske elementer, og utvikle fysiske, psykiske og sosiale egenskaper for utøvere på begynnernivå, og å ivareta utøvernes behov i et sosialt, spennende og trygt miljø. Trener 2 gir treneren en helhetlig forståelse av treningsprosessen og ivareta utøvernes behov i et sosialt, spennende og trygt miljø. På nivå tre skal treneren klare å analysere, reflektere å benytte praksis og teori som er relevant for optima prestasjonsutvikling for morgendagens toppidrettsutøvere, mens på Trener 4 er treneren i stand til å ha kompetanse til å videreutvikle utøvere som er på høyeste nasjonale og internasjonale nivå, forteller Antero Wallinus-Rinne, seniorrådgiver trenerutvikling i NIF, som for øvrig var leder for prosjektgruppa.

- Samarbeidet om Trenerløypa har bidratt til en herlig entusiasme mellom mange særforbund både eksternt og internt, og det har oppstått en unik delingskultur av fagstoff og erfaringer mellom de involverte, sier Wallinus-Rinne.



11 særforbund stiller med 62 trenere til Trener 3-utdannelsen.
Foto: Geir Owe Fredheim

Ny suksess med golftrenere

Han trekker blant annet frem flere suksesshistorier som Trenerløypa er en del av. I fem år har Norges idrettsforbund, Høgskolen i Hedmark, Norges Golf forbund og PGA jobbet sammen for å gi norske golftrenere mulighet til å ta en PGA-utdanning. Våren 2016 var de første proffe golftrenerne ferdigutdannet.

- PGA har høy standing i golfidretten. Det er det enestående i europeisk sammenheng at en paraplyorganisasjon (NIF), sammen med et særforbund (NGF), en profesjonell trenerorganisasjon (PGA) og en høgskole (Høgskolen i Hedmark) samarbeider om å utvikle trenere, sier Wallinus-Rinne.

- Flere har allerede sikret seg jobb i PGA. Utdanningen er en historisk milepæl, sier han avslutningsvis.

FRA Å EIE EN KRITTMASKIN TIL Å DRIFTE ET IDRETTSANLEGG

Bydelsklubben Utleira IL i Trondheim har på få år gått fra å leie en grusbane i et sandtak, eie en krittmaskin, en rive og en spade - til å drifte et stort idrettsanlegg for 100 millioner kroner. På samme tid har medlemsmassen skutt i været for foregangsklubben som i dag kan skilte med 50 sponsorer!

- Alt dette har vært mulig gjennom at vi har fått spillemidler, tilbakebetalt momsen på idrettsanleggene vi har bygget, ulike søknader og støtte i idretten og ikke minst politisk støtte. Vårt løft har både vært sportslig, anleggsmessig og ikke minst organisatorisk gjennom målrettet strategi, sier en stolt Pål B. Wahl, daglig leder i Utleira IL.

Siden 2010 har bydelklubben sør-øst i Trondheim surfet på en medgangsbølge. I 2012 åpnet idrettslaget to kunstgressbaner.

- Vi hadde en strategi om at det var viktig å skape en økonomi rundt klubben og ikke ha så mange små økonomier ute i de ulike lagene. På denne måten klarte vi å skape en egenkapital på rundt 3 millioner kroner. I 2010 ble det enormt engasjement med folkemøter og fakkeltog, samt masse avisskriverier som førte til at vi fikk en tomt til å bygge to kunstgressbaner. Gjennom å selge såkalte «baneandeler» for 250 kroner, som fungerer som ren støtte til anlegget, klarte vi i bydelen å skaffe 700.000 kroner, sier Wahl.

Bare tre år seinere er også Utleirahallen en realitet. Den ble bygget ved siden av fotballbanene. Arbeidet med å få på plass en flerbrukshall startet faktisk helt tilbake i 2001.

- Det har vært en lang vei å gå, men alt arbeidet har verdt slitet når man ser idrettsgleden som skapes, sier han og forteller om hvordan det hele falt på plass:

- Vi fikk 19,5 millioner kroner gjennom støtteordninger fra Trondheim kommune, tippemidler på 18,7 millioner, tre millioner kroner i storbymidler og gjennom salg av hallandeler fikk vi inn 350.000 kroner. Totalt kostet hallen 66 millioner kroner. Nå har vi en søknad inne for å få tilbakebetalt hele momsbeløpet på anlegget som vil være på 13,5 millioner kroner, forteller Wahl.

Foruten fotballbanene og hallen er det opparbeidet en skatepark, opp mot 100 parkeringsplasser og Trondheim kommune har fullbekostet et stort parkanlegg med turstier til 43 millioner kroner. Det enorme løftet har

bidratt til at klubbens medlemstall har gått fra 820 til 1460 de to siste årene.

- Vi er en veldig verdistyrt klubb som har som mål å ha et tilbud til absolutt alle uansett hvilket ambisjonsnivå de ønsker å legge seg på. Derfor rekrutterer vi vi spesielt mange ungdommer fra andre klubber. Det skal også være lov å være med selv om man kun ønsker å trene én gang i uka og det skal også være mulig å delta selv om familier har dårlig råd, forteller han.

Dette har også virket meget positivt inn på interessen for å sponse idrettslaget.

- Det har vært svært vanskelig å jobbe i sponsormarkedet i Trondheim, og for noen år tilbake hadde vi kun noen skilt sponsorer. Det ble nedsatt en markedsgruppe som jobbet med klubbens verdisett og som så nærmere på hvem vi var – og hva vi hadde å selge. Den jobben har betydd utrolig mye for oss. Vi har blitt tatt veldig godt imot i nærmiljøet og folk har ønsket å være med på våre aktiviteter på grunn av våre sunne verdier. Sponsorene som vi har i dag har tenkt det samme – de har vært ute etter å sponse bredden og grasrota gjennom å nå barnefamilier og ikke kun toppen.

- Derfor har vi i dag åtte hovedsponsorer som går inn med fra 50.000-250.000 kroner, og rundt 30 mindre sponsorer som går inn med alt fra 5-25.000 kroner.

Måten Utleira IL har lyktes på har skapt interesse fra andre idrettsklubber både lokalt og nasjonalt.

- Vi har faktisk holdt foredrag for ganske mange idrettslag om hvordan vi har lyktes. Det var også en gruppe på 12 mennesker fra Fet IL som tok turen opp hit en lørdag for å se og høre om vårt prosjekt. Dessuten har Håndballforbundet hatt sin anleggskonferanse her hos oss. Vi har hatt dialog med 15 klubber i Trondheim som har stilt spørsmål om hvordan søknaden deres bør se ut, hvordan finansieringsplaner vi brukte og hva slags kravspesifikasjoner vi hadde. Vi stiller mer enn gjerne opp slik at andre kan unngå å gå i de samme fellene som oss, forteller Wahl.



Utleirahallen
Foto: Carl-Erik Eriksson / Trondheim kommune

OM Å BEVARE ENERETTSMODELLEN OG NORSK TIPPING

For norsk idrett er det viktig med stabile og forutsigbare rammevilkår, men det er heller ikke likegyldig for Norges største barne- og ungdomsorganisasjon hvor pengene kommer fra. Vi er sikre på at Norsk Tipping tilbyr spill og en oppfølging av spillerne, som sikrer så godt det lar seg gjøre, mot spilleavhengighet.

I Sundvolden-erklæringen sa regjeringen at den ønsket å utrede mulighetene for å åpne for lisensiering av pengespillmarkedet i Norge. Det er varslet en stortingsmelding om spill i løpet av 2016. Gjennom 2015 har Idrettsforbundet inntatt en konsekvent og tydelig rolle som aktiv forkjemper for å bevare norsk spillpolitikk, basert på ønsket om ansvarlighet og basert på vissheten om stabile og forutsigbare økonomiske rammevilkår.

Deltakelse i spill skal være en positiv og hyggelig aktivitet, som skal gi spenning og glede i hverdagen innenfor forsvarlige rammer. Ingen skal bli fristet til å spille seg fra gård og grunn. Samtidig er det viktig at aktørene driver effektivt, slik at en størst mulig andel av omsetningen etter utbetaling av premier går til gode formål.

Norges idrettsforbund mener at disse to hensynene best ivaretas ved å styrke nåværende enerettsmodell hvor Norsk Tipping med noen få unntak har enerett på å tilby lotterier, sportspill, og kasinovirksomhet, mens Norsk Rikstoto har enerett på å tilby spill på trav- og galoppløp.

En enerettsmodell for spill fungerer godt for overskuddsmottakerne. Den fungerer bedre enn andre løsninger når det gjelder sosialpolitiske hensyn innen spill. Omfanget av problemer knyttet til pengespill i Norge er lavere enn hva gjennomsnittet av internasjonale studier viser. Dagens norske modell begrenser problemspilling. Det er viktig.

Erfaringer fra Danmark som har innført en lisensmodell, viser at spillingen vris fra lotto og andre lotterispill, som medfører lite problemspilling, til internettbaserte spill som skaper flere spilleavhengige. Dette er en uønsket utvikling.

Ikke ønsket

I Danmark har rundt 30 selskaper fått lisens og kjemper om de samme kundene med en massiv markedsføring som resultat. I Norge står allerede de utenlandske spill-selskapene for over 50 prosent av spillreklamen rettet mot norske tv-seere. Hver eneste dag i 2015 ble det sendt over 1450 tv-reklameinnslag fra utlandet for spill på selskaper som ikke har tillatelse til å operere i Norge!

Ved innføring av en lisensordning vil det totale markedsføringstrykket øke. Hva vil denne markedsføringen med lokkebonuser, gratis spill ved etablering av et kundeforhold, VIP-kunder osv. ha å si for dem som er disponert for å utvikle spilleavhengighet? Ønsker vi mer av dette i Norge? Norges idrettsforbund gjør ikke det.

Spillansvarlighet ivaretas best ved at spill som viser seg å ha en uheldig effekt, raskt kan fjernes fra markedet. Dette er enkelt å få til med staten som eier av spill-selskapet, mens det er mer komplisert dersom staten kun opptrer som regulatorisk myndighet og utsteder av lisenser hvor betingelsene fastsettes for flere år av gangen.

Færre penger til gode formål

Regjeringen har utredet mulige økonomiske konsekvenser ved innføring av en lisensordning for sports- og kasinospill. Utredningen viser at en slik løsning vil gi lavere inntekter til frivilligheten. Norges idrettsforbund har utarbeidet en egen rapport som konkluderer på samme måte.

Hele Norsk Tippings overskudd går i dag til ideelle formål. Norges idrettsforbund ser ingen grunn til at det skal innføres en lisensordning som medfører at utenlandske selskaper får en del av dette overskuddet på bekostning av norsk topp- og breddeidrett. Norges idrettsforbund mener tvert om at Norsk Tipping bør ha som mål å ha et så godt spilltilbud at utenlandsspillingen minimeres, samtidig som hensynet til arbeid mot spilleavhengighet ivaretas.



Foto: Eirik Førde

I 2015 bidro Norsk Tipping med nærmere 2,5 milliarder kroner til idretten. Dette er 1100 kroner pr medlemskap. Rundt halvparten av pengene går til å finansiere idrettsanlegg som svømmehaller, idrettshaller, fotballbaner, lysløyper og klubbhus rundt i alle landets kommuner. Den andre halvparten går til å legge til rette for og støtte opp om topp- og breddeidretten. En halv milliard betales ut til idrettslagene i form av aktivitets- og grasrotmidler.

62 prosent av Norsk Tippings omsetning etter utbetaling av premier gikk i 2015 til ideelle formål. Ingen lisensmodell kan vise til lignende resultater. De utenlandske selskapene ønsker til sammenligning kun å bidra med 15 prosent.

Hvorfor skal vi bytte ut dagens modell, som gir over 60 prosent av omsetningen til gode formål, med en ny modell som kun gir oss fjerdeparten av dette?

En innvending mot monopolselskaper er at de ofte er ineffektive. Det stemmer ikke i dette tilfellet. Norsk Tipping bruker snaut 40 prosent av sin omsetning etter utbetaling av premier på drift. De utenlandske selskapene bruker langt mer på dette.

For snart ti år siden var norsk idrett med på å si nei til spilleautomatene fordi de skapte spillavhengighet og personlige tragedier. Nå sier Norges idrettsforbund nei til gjeninnføring av et lisenssystem, som et samlet Idrettsting i 2015 mener vil skape flere spilleavhengige og gi mindre inntekter til gode formål.



CAMPUS STEINKJER: ET SPORTSMEKKA FOR IDRETTSLAG OG SÆRFORBUND

Campus Steinkjer har trolig Norges mest tilrettelagte og moderne idrettsflate i Norge – med over 11.000 kvadratmeter samlet under ett tak. På sommerstid er det også mulighet for å leie inntil fire fotballbaner, samt en utendørs friidrettsbane.

På sikt er målet å utvikle Campus Steinkjer til å bli et regionalt kompetansesenter for idrett og et kraftsentrum i trøndersk idrett gjennom samarbeid med offentlig skole, frivillig idrett og næringsliv. Dette må selvsagt foregå i nært samarbeid med de to trønderske idrettskretsene, og i samarbeid med OLTs regionale toppidrettssenter i Granåsen.

Campus Steinkjer består av Steinkjerhallen, fysioterapi og trening, Steinkjer vgs, testsenter og kontor for Olympiatoppen Midt-Norge, Steinkjer Ungdomsskole og Guldbergaunet Idrettspark som driftes av Steinkjer kommune.

– Ideen bak Campus Steinkjer kom da Nord-Trøndelag Fylkeskommune vedtok å slå sammen Egge videregående skole med Steinkjer videregående skole og bygge ut skolen for 1200 elever på Guldbergaunet. Sammenslåingen var ferdig i 2012. Da måtte også idrettsanleggene utbygges, og det måtte ligge en strategisk tenking bak. Å være en arena for folkehelse, toppidrett og breddeidrett ligger i bunnen, og tiltakene springer ut derfra, forteller Anne Irene Myhr, tidligere idrettsstyremedlem og leder av Nord-Trøndelag idrettskrets.

Tydeligst ser vi campus tankegangen i utviklingsarbeidet med idrett for personer med nedsatt funksjonsevne. Et annet utviklingsprosjekt som nå blir realisert er rulle-skiløype mellom Steinkjer skistadion og skole- og idrettsanleggene på Guldbergaunet.

Idrettstilbudet i Campus Steinkjer er enormt. Bare hør her:


– Vi har tre faste håndballbaner og to mobile flater som kan legges i friidrettshallen og gjøres om til håndball eller futsal. Håndballbanene er også merket slik at man både kan spille på syv badmintonbaner, basketball, tennis. Det er totalt ni volleyballbaner som kan brukes samtidig og en kan gjøres om til en arena hvor blant annet Stod Volley har spilt Europacup, forteller Kenneth Karlsen, daglig leder i Steinkjerhallen.

Men det stopper ikke med dette.

– Vi har en turnhall med to skumgummigroper, to skranker, fire ringer, frittstående gulv, nedsenket trampoline, svingstang og bommer med mer. I gymsalen har vi parkettgulv som kan brukes i sammenheng med turnhallen og eget rom i gymsalen for buldring.



Foto: Pia Marie Lerseth, Trønder-Avisa



Tre foto: Eirik Førde

I friidrettshallen er det seks felts bane med fast dosering, 8 felts bane for 60 meter, stavhopp, spydmatte, lengdegrop, høydematte og mye mer, sier Karlsen som også legger til at Olympiatoppen har et eget testsenter for O2-opptak med mulighet for spesifikk teknikktraining for løping og ski ved bruk av video.

- Vi har også ett privat selskap som har fysioterapi i kombinasjon med treningssal med løse og faste vekter, X-fit sal, dansesal med tilpasset gulv og spinningssal, sier Karlsen.

- Utenfor sesongen kan vi tilby absolutt alt som er listet opp. I tillegg tilbyr vi overnatting i klasserom for totalt 150 stk. Vi kan også besørge for bespisning av både varm og tørrmat. I tillegg har vi gode fasiliteter for undervisning og kurs med blant annet auditorium med plass til 65 stykker og flere grupperom, sier Karlsen.

Han viser blant annet til hvordan Hattfjelldal friidrettsklubb har dratt nytte av deres idrettsanlegg.

- Klubben ligger 25 mil unna Steinkjer. De har hatt flere samlinger her. I tillegg har Nordland Friidrettsklubb hatt en samling her med 85 personer i forkant

av UM i friidrett. . Nordland Friidrettskrets har tidligere også reist til Sør-Europa for å trene, men har funnet det langt mer prisgunstig og tidsbesparende å bruke Steinkjerhallen. De var så fornøyd at de allerede har sagt at det kommer tilbake til oss neste år, forteller Karlsen.

Store mesterskap er fullt mulig:

- Vi kan påta oss store mesterskap. Med blant annet fem håndballbaneflater tror jeg ikke det er mange haller som kan ha så stor aktivitet under samme tak. Sparebank1Cup i håndball samler årlig over 2000 aktive og ledere. Da har vi 210 lag i hallen fra fredag til søndag. Da benyttes alle tilliggende skoler som overnatting til deltagere, og de to hotellene i byen er alltid fullbooket, sier Karlsen.

I 2015 arrangerte de både NM i friidrett innendørs og UM i friidrett med mange hundre deltakere.

- Vi har fått bare gode tilbakemeldinger. Steinkjer har god arrangementskompetanse og har i de siste årene hatt mange mesterskap, forteller Karlsen.



Foto: Tor Idar Aune / Norges Skytterforbund / NTB Scanpix

KONGEPOKALVINNERE 2015

Forbund	Kvinner	Menn
Ake/Bob/Skeleton		Bobteam Heibl (Thomas Heibl og Andreas Bjugn) Troll Bobteam Hunderfossen - 2er bob herrer
Amerikanske Idr.	Viqueens Spirit, Viqueens Cheerleaders - NM Cheerleading, Level 6	Jostein Håland, Langevåg Idrettslag - NM Diskgolf, klasse herrer Open
Badminton	Cathrine Fossmo, Moss BK - Dame single	Marius Myhre, Haugerud IF - Herre single
Bandy	Sveiva Innebandy	Slevik IBN - Innebandy Ready IF - Bandy
Basket	Ullern	Asker BC
Biljard		Damianos Giallourakis, Oslo Biljardklubb - Pool, åpen klasse, 9-ball Andre Hellerud, Oslo Biljardklubb - Snooker, åpen klasse, 15 rød Salavat Khatuev, Skien Bokseklubb
Bokse	Ikke utdelt	Geir Erlandsen, Stord BTK Kenneth Haukås, Mascot BK - Single
Bordtennis	Anna Grutle Aasebø, Fokus BTK	Petter Karlsen, Fauske Atletklubb - Gresk-Romersk bryting 71 kg
Bowling	Heidi Thorstensen, Frogner BK - Single	Njål Amås, Klepp BS - NM Skiveskyting Ola Klåpbakken, Laugen BK - NM Jakt 3D
Bryte	Ikke utdelt	Thomas Alsaker, Bærum JFF Casting - Kombinasjon øvelse 1-5 Mikael Blomberg, Sandnes Flycasting - Kombinasjon av Ørret presisjon, Ørret lengde, Sjørett lengde og Laks lengde
Bueskytter	Runa Grydeland, IL Yrjar - NM Innendørs	
Casting		
Cricket		
Curling	Oslo Curlingklubb - Kristin Skaslien, Anneline Skårsmoen, Julie Kjær Molnar og Kristine Davanger	Snarøen Curling Club - Thomas Ulsrud, Torger Nergård, Christoffer Svæe og Håvard Vad Petersson
Cykle	Gunn-Rita Dahle Flesjå, Sola CK - Terreng rundbane	Ola Kjøren, Stiftstaden SK Trondheim - Terreng rundbane
Dans	Stine Larsen Nedgård, Danseklubben Studio 1 - Disco	
Dykke		Molde Undervannsklubb - Undervannsrugby
Fekte	Caroline Piasecka, Bygdøy Fekting - Kårde damer	Fredrik Backer, Njård Fekting - Kårder herrer
Fleridrett	Svein Magnus Vatvedt, Ringerike Helsesportsklubb - Boccia	Rune Kristoffersen, Benny Bel-Lafkih og Robert Pettersen, Grorudalen Petanqueklubb - NM Trippel
Fotball	LSK Kvinner	Rosenborg BK
Friidrett	Isabelle Pedersen, IL i BUL - 100 m hekk	Karsten Warholm, Dimna - 400 m hekk og 400 m
Golf	Marthe Wold, Stavanger Golfklubb - 72 hull slagspill	Aksel K. Olsen, Stavanger Golfklubb - 72 hull slagspill
Gymnastikk og Turn	Emilie Holte, Asker TF - Rytmask Gymnastikk	Stian Skjærahaug, Stavanger TF - Turn menn
Hundekjøring	Elisabeth Edland, Hakadal Sledehundklubb - Mellomdistanse 6-spenn klasse	
Håndball	Larvik HK	Bodø HK
Ishockey	Vålerenga Ishockey	Stavanger Ishockeyklubb
Judo	Madelene Rubinstein, Fredrikstad Kampsportsklubb - Judo, åpen klasse	Alert Holtmann, Oslo Judo Klubb - Judo, åpen klasse
Kampsport - Karate, Kumite		Steffen Larsen Tiger Karateklubb
Kampsport - Taekwondo	Marthe Klungerbo	Knut Braathen Solheim
ITF	Trondheim Taekwon-Do Klubb	Trondheim Taekwon-Do Klubb
Kampsport		Jujutsu: Ivar Brøndbo Kjerstad, fra Kristiansand Ju Jitsu Klubb Kendo: Jørn Nørvåg, Kristiansand Kendo Klubb
Kickboxing	Monica Engeset, Bergen Kickboxingklubb - Pointfighting	Tommy Henry Macpherson, Fighter Kickboxingklubb - Fullkontakt
Klatre	Hannah Midtbø, Oslo Klatreklubb - Buldring	Thilo Schröter, Kolsås Klatreklubb - Buldring Magnus Midtbø, Lillehammer Klatreklubb - Klatring
Luftsport		Ronny Helgesen, Oslo Paragliderklubb - NM i Paragliding
Motorsport		Snøscooter-cross Pro Open 600: Kristoffer Holm, Nordreisa MK Radiostyrt (Klasse 1:12 Track): Helge Johannessen, Lørenskog modellbilklubb Quad Open: Lars Holmen, Jevnaker motorklubb Olav Lundanes, Halden SK - Langdistanse
Orientering	Mari Fasting, Halden SK - Langdistanse	Eivind Voll, Oslo Kajakkklubb - K1 1000 m
Padle	Ikke utdelt	Olaf Tuft, Horten Roklubb - Singelsculler
Ro	Marianne Madsen, Christiania Roklub - Singelsculler	Stavanger Rugby Klubb, Rugby Union 7s
Rugby		
Rytter	Ida Johansen, Ekeberg Rideklubb - Sprang, senior	
Seil		Tim Sandberg, KNS - Mesternes Mester
Ski		
- Alpint	Nina Løseth, Spjelkavik IL	Sebastian Foss Solevåg, Spjelkavik IL
- Hopp		Anders Jacobsen, Ringkollen Skiklubb - Stor bakke
- Telemark		Sondre Kristenstuen, Nordre Land IL - Sprint
- Langrenn		Petter Northug, Strindheim IL - 30 km skiatlon
- kombinert		Magnus Moan, Byåsen IL - Penalty race
- kombinert, World Cup Holmenkollen		Akito Watabe, Japan
Skiskytter	Marte Olsbu, Froland IL - Sprint 7,5 km	Bjarte Solvang, Hålandsdal IL - Sprint 10 km
Skytter	Malin Westerheim, Krapfoss Salongskytterlag - 50 m rifle 3x20 skudd	Ole Eilif Undseth, Rakkestad Sportskytterklubb - Skeet
Skøyter	Ikke utdelt	Håvard Holmefjord Lorentzen, Fana IL - NM Sprint
Snowboard	Silje Norendal, Kongsberg Idrettsforening - Slopestyle	Ståle Sandbech, Bærum Snowboardklubb - Slopestyle
Squash	Lotte Eriksen, Hafersfjord Squashklubb	Kristian Solhaug, Hafersfjord Squashklubb
Styrkeløft	Marte Elverum, KK-67 Trondheim	Kjell Egil Bakkelund, Sande KK
Svømme	Cecilie Waage Johannessen, Bergens Svømme Club - 100 m fri	Henrik Christiansen, Skjetten Svømming - 400 m fri
Tennis	Malene Helgø, Furuset II avd Tennis - Dame single	Casper Ruud, Snarøya TK - Herre single
Triathlon	Lotte Emilia Miller, Bryne Triatlonklubb - Normaldistanse	Kristian Blummenfelt, Bergen Triathlon Club - Normaldistanse
Vannski- og Wakeboard		Richard Teigen, Stålstad Vannskiklubb - Herrer Open
Vektløfter	Ruth Kassirye, IF Tønsberg-Kameratene	Kim Eirik Tollefsen, IF Tønsberg-Kameratene
Volleyball	Oslo Volley	Nyborg VBK



Foto: Srdjan Suki, Epa / NTB Scanpix

NORGES VM-GULL I 2015

45 GULL I 16 IDRETTER		
Idrett	Navn	Gren og øvelse
Bueskyting	Per Ivar Pahlm	
Båtsport	Ulrik Berntsen	
Curling	Sander Rølvåg, Steffen Walstad / Julie Kjær Molnar, Pia Trulsen	
Dans	Selina Jappée (4), Vibeke Andreassen (3), Viktoria Staalesen Larsen (2), Anna Louise Kalamar-Amundsen (2), Camilla Hanssen (2), Karoline Fjeldberg (2), Stine Larsen Nedgård, Sophia Bråten Akerholt, Marielle Moen Lindbeck, Marte Brækken, Emma Karoline Hoff, Angelica Clausen, Synnøve Thoresen / Øyvind Gulli (3), Thorbjørn Solvoll Urskog, Herman Hølmo Keim	
Dykking	Iver Bjørnerem (spillende trener), Marius Stang Bunæs, Jasmin Dervisevic, Fritz H. Eilertsen, Jon Reidar Heggdal, Jermund Hoem, Trond Helge Lillevik, Erik Maastad, Øyvind Nyhus, Bård Inge Pettersen, Marius Skåre, Geir Magne Strand, Håkon Emil Sæstad, Jørgen Nyhus Ulvestad, Haakon Walderhaug	Undervannsrugby
Hopp	Rune Velta (2), Anders Bardal, Anders Jacobsen, Anders Fannemel	
Hundekjøring	Yngve Hoel (2), Eskil Knag, Trond Hansen / Lena Boysen Hillestad (2), Anne Marte Løvstuen, Solveig Kristiansen Aaseby, Elisabeth Edland, Sigrid Ekran	
Håndball	Ida Alstad, Kari Aalvik Grimsbø, Camilla Herrem, Vilde Mortensen Ingstad, Veronica Egebakken Kristiansen, Amanda Kurtovic, Heidi Løke, Mari Kristine Molid, Nora Mørk, Stine Bredal Oftedal, Betina Riegelhuth, Stine Ruscetta Skogrand, Sanna Solberg, Silje Solberg, Linn Jørum Sulland, Marta Tomac, Pernille Wibe	
Kickboksing	Robert Paulsbyen (2) / Thea Therese Vingmark Næss (2), Birgit Reitan Øksnes	
Langrenn	Petter Northug jr. (4), Finn Hågen Krogh, Niklas Dyrhaug, Didrik Tønseth, Anders Gløersen Marit Bjørgen (2), Therese Johaug (3), Ingvild Flugstad Østberg, Maiken Caspersen Falla, Heidi Weng, Astrid Uhrenholdt Jacobsen	
Skiskyting	Johannes Thingnes Bø	
Skiorientering	Lars Hol Moholdt (VM-gull nr 1000)	
Rulleski	Marius Caspersen Falla, Ragnar Bragvin Andresen	
Seiling	Kristian Nergaard, Johan Barne, Trond Solli-Sæther	
Styrkeløft	Andreas Hjelmtveit, Hans Magne Bårtvedt	
Sykkel	Gunn-Rita Dahle Flesjå	

NIFs PARTNERE



NORSK TIPPING

NORSK TIPPING er idrettens generalsponsor og ble opprettet i 1948 fordi myndighetene blant annet ønsket at overskuddet fra spill skulle komme det norske samfunnet til gode. Norsk Tipping har gjennom årene også hatt et nært markedsmessig samarbeid med norsk idrett. Samarbeidet er bygget opp rundt prosjekter som tar vare på både topp- og breddeidrett, samt verdi- og kunnskapsbaserte prosjekter. Norsk Tipping er også partner og støttespiller i «Team Paralympics»-konseptet.

Nordea

NORDEA ønsker å gjøre det mulig for barn og unge å drive idrett på sine premisser, og gi talenter muligheter til å lykkes med idretten sin. Avtalen med NIF har en helhetlig tilnærming til norsk idrett, hvor både toppidrett og barne- og ungdomsidrett inngår som elementer.



SAS er idrettens flyselskap og ønsker med avtalen å tilby gode og fleksible reiseløsninger for idretten. SAS har samarbeidet med idretten i en årrekke og har god kjennskap til idrettsutøvernes behov. SAS Sport er tilgjengelig for ledere og aktive medlemmer i idrettslag tilsluttet NIF. Med våre spesialtilpassede sportspriser er lagene sikret ikke bare gode priser, men også en enkel og tilrettelagt reise.



TINE har gjennom samarbeidsavtalen satt søkelys på fysisk aktivitet i kombinasjon med et smart kosthold. TINE ønsker å styrke topp- og breddeidretten, samt konkurransefrie aktiviteter i Norge gjennom samarbeid med særforbundene. TINE har hovedfokus på barn og ungdom gjennom blant annet TINE Fotballskole og TINEstafetten, og samarbeider med Olympiatoppen for å styrke ernæringskompetansen innen idretten. TINE ønsker spesielt å bidra til at mat som blir servert i forbindelse med idrettsaktiviteter kan bli sunnere. Idrettsklubber og -arrangementer kan nå registrere seg som kunder på tinehandel.no og bestille rabatterte TINE-produkter direkte levert.



GJENSIDIGE og Norges idrettsforbund har en avtale om at alle barn som er medlem av lag tilsluttet Norges idrettsforbund og olympiske og paralympiske komité (NIF) eller som deltar i organisert aktivitet i klubbens/ lagets regi er forsikret gjennom Gjensidige barneidrettsforsikring.



TELENOR og Norges idrettsforbund startet i 2011 mobilreturkampanjen brukt mobil - nye muligheter. Kampanjen er en del av Telenors returprogram, og gir idrettslagene mulighet til både å skaffe ekstra inntekter til idrettslaget, samt å være med på å beskytte miljøet gjennom å tilrettelegge for sikker innsamling, gjenbruk og resirkulering av gamle mobiltelefoner. Totalt har ordningen samlet inn mer enn 600 000 stk telefoner og bidratt med mer enn 18 millioner tilbake til breddeidretten. Telenor er også partner til «Team Paralympics».



PHENIX er en av verdens mest kjente produsenter av sport sklær. Samarbeidsavtalen innebærer at utstyrsprodusenten er leverandør av klær for OL og Paralympics i Rio i 2016 og Pyeongchang i 2018. Phenix eies av China Dongxiang Group og importør av Phenix i Norge er Interplaza Sport.



P4 er Norges største kommersielle radioaktør. For P4 er sport en av de viktigste satsingsområdene. P4 samarbeider med NIF både redaksjonelt og kommersielt gjennom avtalen.



ADECCO er som bemanningsselskap markedsledende både globalt og nasjonalt og samarbeider blant annet med Den internasjonale olympiske komité (IOC) og Olympiatoppen om karriereveiledning for idrettsutøvere. Kjernevirksomheten er formidling av midlertidig og faste ansatte til private og offentlige virksomheter. Adeccos virksomhet dekker mange fagområder.



DAGBLADET er opptatt av både toppidrett og breddeidrett, med spesielt fokus på å utvikle fellesprosjekter for å styrke breddeidretten. I denne satsingen blir nettavisen dagbladet.no sentral gjennom en landsomfattende kampanje for å fremme det norske folks fysiske form, styrke frivilligheten og gi barn og unge et enda bedre tilbud gjennom idretten. Dagbladet er sentral i den årlige «Klubben i mitt hjerte»-kåringen. Dagbladet er også partner og støttespiller i «Team Paralympics»-konseptet.



ÅF er et ledende teknisk konsultantselskap. ÅFs fokusområder er energi, miljø, infrastruktur og industri. Selskapets base er i Europa, med virksomhet og kunder over hele verden. ÅF er Green Advisor for de olympiske komiteene i Norge, Sverige, Finland og Sveits. Dette samarbeidet hjelper idretten på vei mot de mest miljøvennlige og bærekraftige løsningene i sin administrasjon og drift.



JET SET SPORTS er Norges idrettsforbunds offisielle leverandør av billetter til De olympiske leker. Avtalen gjelder for billetter og gjesteprogram til OL i Sotsji 2014 og Rio de Janeiro 2016. I tillegg har Jet Set Sports inngått en seks år lang sponsoravtale med Norges idrettsforbund.



JYSK er hovedsamarbeidspartner til «Team Paralympics». Jysk er et internasjonalt dansk-eid konsern som opererer innenfor bransjene boliginnredning og boligtekstiler.



SCANDIC HOTELS er NIFs offisielle samarbeidspartner i Norge innenfor hotell og konferanse. Scandic er Nordens største hotellkjede med rundt 230 hoteller i 7 land og med nærmere 90 hoteller i Norge. De tilbyr, gjennom avtalen med NIF, spesialpriser for alle medlemmer i norsk idrett. Avtalens formål er å styrke Scandics relasjon til idretten og samtidig dekke NIFs og idrettens behov for hotell- og konferansetjenester.



HERTZ er NIFs offisielle leverandør av leiebiltjenester. Avtalen gir gunstige priser i inn- og utland for alle særforbund, klubber, idrettslag og idrettsutøvere som er tilsluttet NIF.



RAGN-SELLS og Norges idrettsforbund har inngått en leverandøravtale hvor miljø- og gjenvinningsselskapet Ragn-Sells gir samtlige idrettslag rabatter på utstyr og tjenester til avfallshåndtering for arrangementer. Dette er en god mulighet for idrettslag å kutte utgifter til sine arrangementer, samtidig som at det er et samarbeid som skal bidra til å gjennomføre NIFs miljøstrategi.



GLAXOSMITHKLINE AS er et av verdens største, forskningsbaserte legemiddelfirmaer. Selskapet ønsker i samarbeid med NIF å bidra til finansieringen av arbeidet med å skape en verdidebatt i idretten, og herunder spesielt med tanke på verdibasert ledelse og drift. NIF og GSK har begge et samarbeid med Global Dignity, og det er et uttalt mål at prosjektsamarbeidet linkes opp mot dette.



DALE OF NORWAY er den ledende produsenten av høykvalitets strikkeplagg. Selskapet er leverandør av gensere og strikkejakker til NIF og den norske delegasjonen for De Olympiske og Paralympiske leker i Sotsji 2014.



CLEAR CHANNEL NORWAY AS er Norges største aktør innen utendørsreklame. Clear Channel er en riksdekkende kanal med over 35 000 reklameflater fordelt i hele Norge. Selskapet har reklamerettigheter i alle Norges fem største byer, på landets største kjøpesentre, bymøbelavtaler med 25 norske byer, all trafikkreklame i kollektivtrafikken i Oslo og Akershus, reklamerettighetene på syv av de største flyplassene (dekker 90 % av all flytrafikk i Norge)

Glede

Felleskap

Helse

Ærlighet

Frivillighet

Demokrati

Lojalitet

Likeverd

NORGES IDRETTSFORBUND
OG OLYMPISKE OG
PARALYMPISKE KOMITÉ

Postadresse
Postboks 5000
0840 Oslo

Besøksadresse
Sognsveien 73
0855 Oslo

tlf +47 21 02 90 00
e-post nif-post@idrettsforbundet.no
www.idrettsforbundet.no
org.nr. 947 975 072 mva